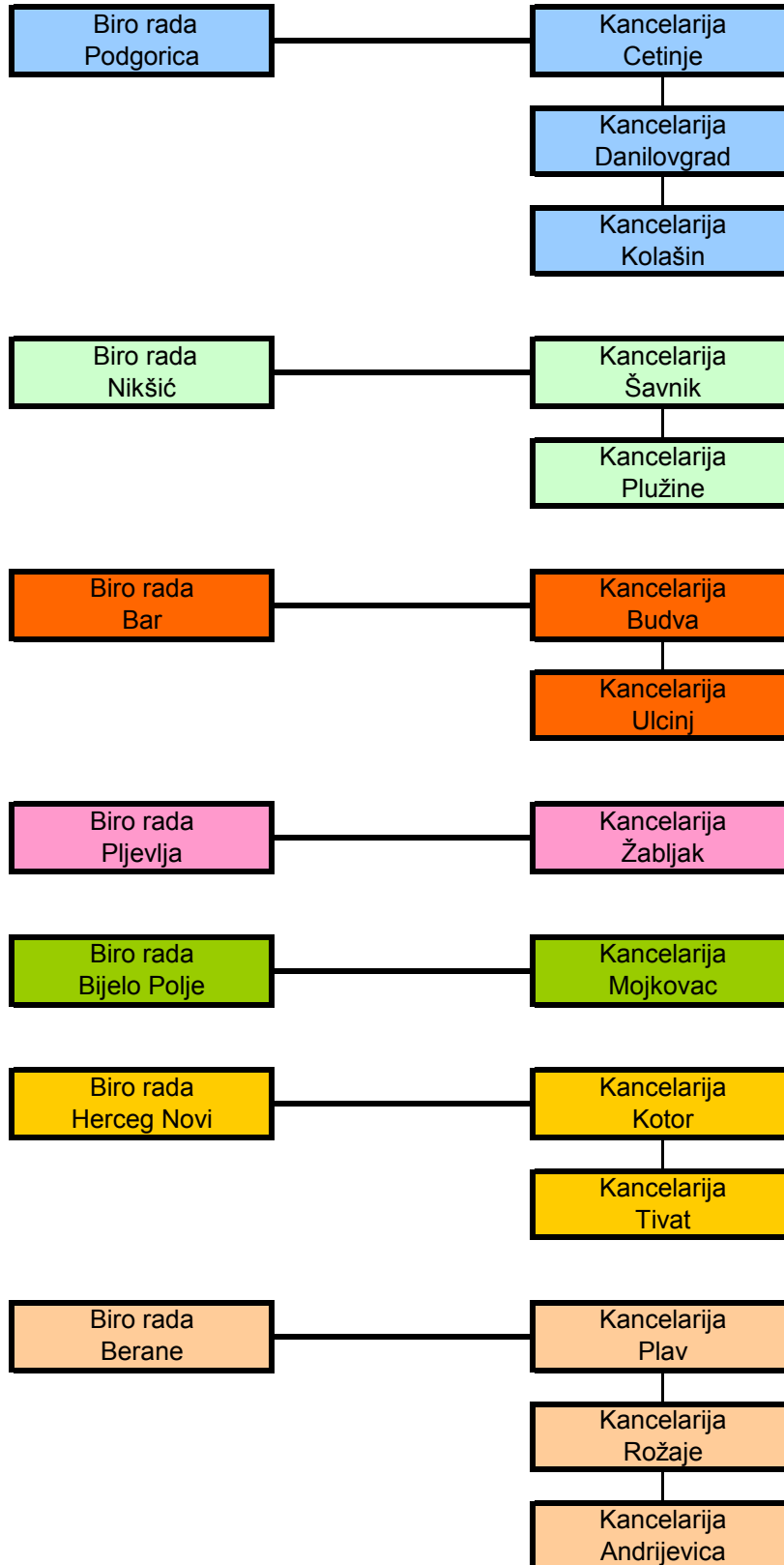


BIROI RADA SA KANCELARIJAMA ZAVODA ZA ZAPOSŁJAVANJE CRNE GORE

PODRUČNA SLUŽBA
REGIONAL OFFICE

KANCELARIJA
LOCAL OFFICE

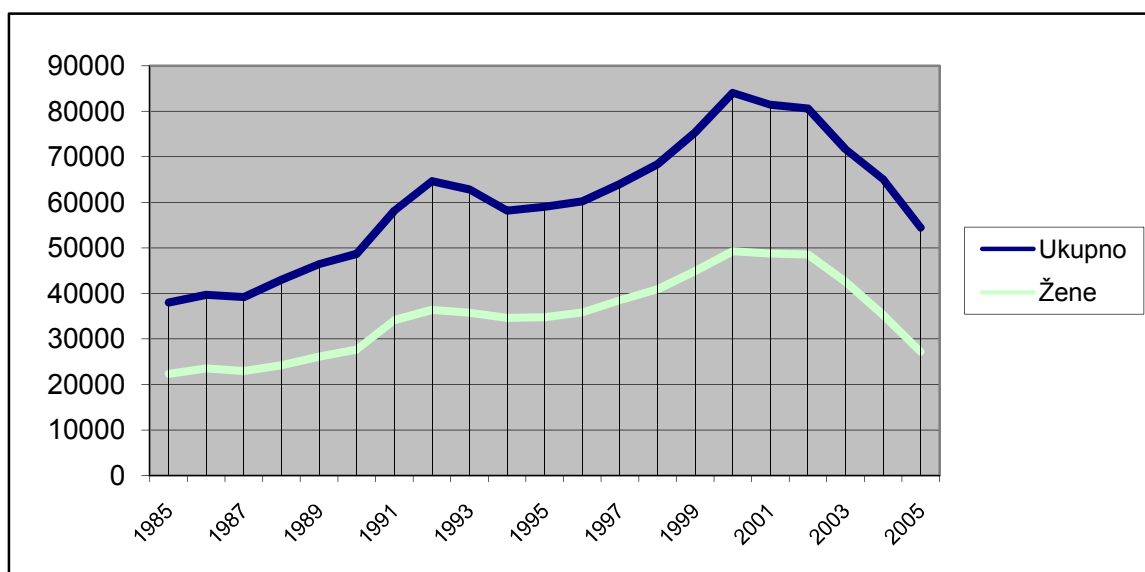




Godina Year	Novo- prijavljeni ----- Newly registered	Zaposleni sa evidencije ZZZCG ----- Employed from register	Prestanak vođenja evidencije -----	Nezaposlena lica (prosjeak) Unemployed persons (average)					Prijavljene potrebe za radnicima i pripravnicima -----
				Ukupno ----- Total	Lančani indeks ----- Chain index	Žene ----- Women	Prvi put traže zaposlenje ----- First-time seekers of employment	Korisnici novčane naknade ----- Recipients of unemployment benefits	
1985	25824	13536		37973	108.86	22297	30331	1296	23480
1986	27180	13764		39666	104.45	23479	29825	1698	24791
1987	26508	11832		39146	98.68	22938	29141	2024	22579
1988	23804	11168		43001	109.84	24166	31031	3751	20807
1989	22620	10469		46450	108.02	26112	33623	3807	20579
1990	24792	8816		48684	104.8	27667	35712	5179	15547
1991	21292	5832	7789	58144	119.43	34109	34809	5374	14009
1992	26079	5814		64632	111.15	36418	36809	5051	11474
1993	19771	3564		62818	97.19	35741	36749	2351	10028
1994	17192	4798		58188	92.62	34601	34012	1487	13427
1995	23035	5746	17565	59045	101.47	34762	35613	2480	17967
1996	24755	5648	14991	60225	101.99	35852	36610	3479	18540
1997	24124	5044	15332	63995	106.25	38539	38697	3072	16185
1998	24802	4845	15612	68373	106.84	40895	41070	3096	18420
1999	30134	4764	14579	75303	110.13	44892	45939	2686	11457
2000	27129	5815	19982	84061	111.63	49289	50570	2363	16404
2001	25449	7689	19125	81468	96.91	48774	48912	2223	18438
2002	23945	6734	20762	80584	98.91	48618	47766	2533	22243
2003	35533	10681	31646	71679	88.94	42607	41643	2900	32455
2004	35967	15222	37592	65064	90.77	35287	33387	4432	31065
2005	30035	21077	42809	54459	83.7	27152	23010	6137	34994

NEZAPOSLENA LICA PREMA POLU OD 1985. DO 2005. GODINE

UNEMPLOYED PERSONS BY GENDER FROM 1985 TO 2000



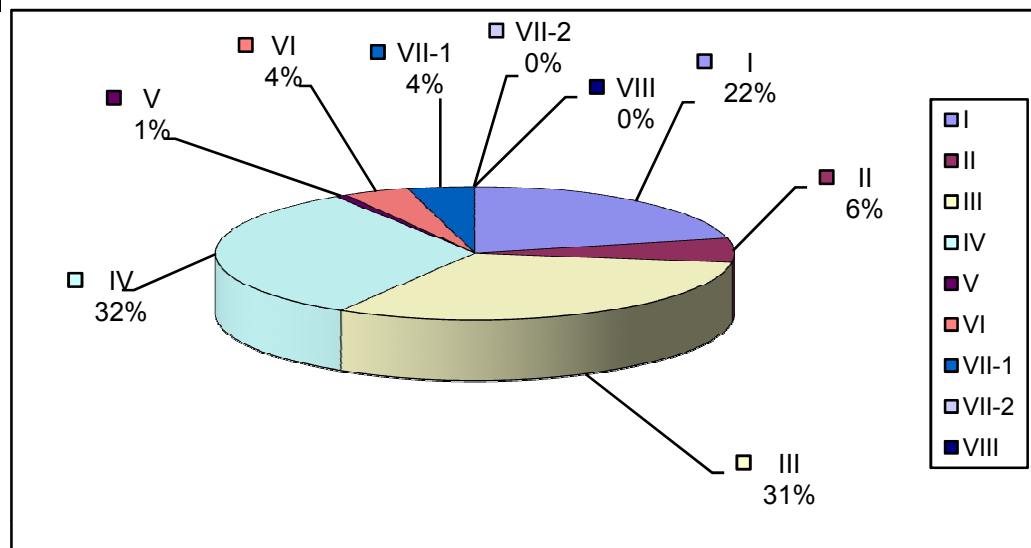
Redni broj --- Row number	Sadržaj	Ukupno Total	Žene Women	Stepen stručne spreme					
				I		II		III	
				Ukupno Total	Žene Women	Ukupno Total	Žene Women	Ukupno Total	Žene Women
1.	NEZAPOSLENI KRAJEM PREDHODNOG MJESECA	48877	23309	10618	4294	2816	1496	15340	5970
2.	NOVOPRIJAVLJENI U IZVEŠTAJNOM MJESECU	3159	1575	769	366	124	62	888	368
2.1.	Prvi put ,nema zapošljavanja	575	271	209	107	13	7	116	32
2.2.	Prvi put ,ima zapošljavanja	580	295	167	77	14	10	155	77
2.3.	Nije prvi put, nema zapošljavanja	541	263	156	73	19	11	164	70
2.4.	Nije prvi put, ima zapošljavanja	1463	746	237	109	78	34	453	189
3.	RAZLOZI PRESTANKA RADNOG ODNOSA								
3.1.	Prestanak rada poslodavca	2	1					2	1
3.2.	Izrečena mjera prestanka radnog odnosa zbog povrede radnih dužnosti i obaveza	2	1	1					
3.3.	Pismena izjava zaposlenog da želi da raskine radni odnos (otkaz ugovora o radu)	12	4	2		1	1	5	2
3.4.	Isplaćena jednokratna novčana naknada zaposlenom za čijim je radom prestala potreba	13	8	6	4			6	3
3.5.	Isplaćena otpremnina zaposlenom za čijim je radom prestala potreba	72	47	17	11			38	30
3.6.	Zaključivanje sporazuma s poslodavcem o prestanku radnog odnosa	16	6	1	1	1	1	10	3
3.7.	Istek rada na određeno vrijeme u svojstvu pripravnika	6	4						
3.8.	Stečaj preduzeća	8	8	5	5			1	1
3.9.	Likvidacija preduzeća	3	3			1	1	2	2
3.10.	Istek rada na određeno vrijeme	188	107	65	32	12	9	49	24
3.10.	Istek radnog angažovanja nezaposlenog lica	19	10	4	2	5	4	6	2
3.11.	Zbog zdravstvenog stanja zaposlenog ili članova njegove porodice	1						1	
3.12.	Ostali razlozi utvrđeni zakonom ili kolektivnim ugovorom	24	9	1				13	6
4	ZAPOŠLJAVANJE POSREDSTVOM ZAVODA ZA ZAPOŠLJAVANJE	1102		156		33		319	
4.1.	Na neodređeno vrijeme								
4.2.	Na određeno vrijeme								
4.3.	Pripravnik								
4.4.	Pripravnik - volonter								
4.5.	Dopunski rad								
4.6.	Privremeni i povremeni poslovi								
4.7.	Sezonski poslovi								
4.8.	Privremeno radno angažovanje								
4.9.	Invalid								
5.	PRESTANAK VOĐENJA EVIDENCIJE	2910	1490	705	311	121	78	920	402
6.	NEZAPOSLENI KRAJEM IZVJEŠTAJNOG MJESECA	48639	23191	10463	4246	2797	1466	15240	5936
6.1.	Od ukupno nezaposlenih - prvi put traže zaposlenje	17699	8604	4391	2021	803	446	5488	2031

Educational level												Contents
IV		V		VI		VII-1		VII-2		VIII		
Ukupno Total	Žene Women	Ukupno Total	Žene Women	Ukupno Total	Žene Women	Ukupno Total	Žene Women	Ukupno Total	Žene Women	Ukupno Total	Žene Women	
15839	9377	343	49	1967	1056	1933	1061	20	6	1		
978	558	19	5	136	69	245	147					
141	71	1	0	21	11	74	43					
177	104	9	3	17	4	41	20					
166	91			8	2	28	16					
494	292	9	2	90	52	102	68					
1	1											
3	1					1						
1	1											
11	4			1	1	5	1					
1		1		1	1	1						
4	4					2						
2	2											
43	27	1	1	8	5	10	9					
2	2					2						
9	3					1						
379		7		68		140						
895	517	8	2	106	84	152	95	3	1			
15774	9332	350	51	1989	1043	2008	1112	17	5	1		
5683	3359	29	9	593	329	708	407	3	2	1		

	Mjesec Month	Ukupno Total	Stepen stručne spreme			
			I	II	III	IV
Lica koja traže zaposlenje	01.2006.	48639	10463	2797	15240	15774
	01.2005.	59115	14807	3623	17753	18820
	index	82.28	70.66	77.20	85.84	83.82
Lica koja prvi put traže zaposlenje	01.2006.	17699	4391	803	5488	5683
	01.2005.	26717	8226	1213	7681	8331
	index	66.25	53.38	66.2	71.45	68.22
Prijavljeni za zaposlenje	01.2006.	2472	530	102	720	790
	01.2005.	2585	560	96	729	861
	index	95.63	94.64	106.25	98.77	91.75
Novčana naknada - broj slučajeva	01.2006.	7098	1512	842	2370	1767
	01.2005.	6098	1191	895	1977	1502
	index	116.4	126.95	94.08	119.88	117.64
Prestanak vođenja evidencije	01.2006.	2910	705	121	920	895
	01.2005.	1915	653	107	531	514
	index	151.96	107.96	113.08	173.26	174.12
Ukupne potrebe za radnicima I pripravnicima	01.2006.	2053	416	82	513	546
	01.2005.	1816	277	81	385	462
	index	113.05	150.18	101.23	133.25	118.18
Potrebe za pripravnicima	01.2006.	202	0	0	0	30
	01.2005.	121	0	0	3	55
	index	166.94	0.00	0.00	0.00	54.55
Zasnivanje radnog odnosa pripravnika	01.2006.	82	0	0	2	18
	01.2005.	97	0	0	0	63
	index	84.54	0	0	0	28.57
Zapošljavanje posredstvom Zavoda za zapošljavanje	01.2006.	1102	156	33	319	379
	01.2005.	992	137	38	272	372
	index	111.09	113.87	86.84	117.28	101.88
Prijavljeni za zaposlenje po prestanku radnog odnosa	01.2006.	366	102	20	133	77
	01.2005.	282	66	29	80	66
	index	129.79	154.55	68.97	166.25	116.67
Nezaposlena lica na početku izvještajnog mjeseca	01.2006.	48877	10618	2816	15340	15839
	01.2005.	59029	14987	3661	17695	18677
	index	82.80	70.84	76.91	86.69	84.80
Nezaposlena lica zbog prestanka rada poslodavca	01.2006.	2	0	0	2	0
	01.2005.	7	0	0	0	3
	index	28.57	0.00	0.00	0.00	0.00

G 2

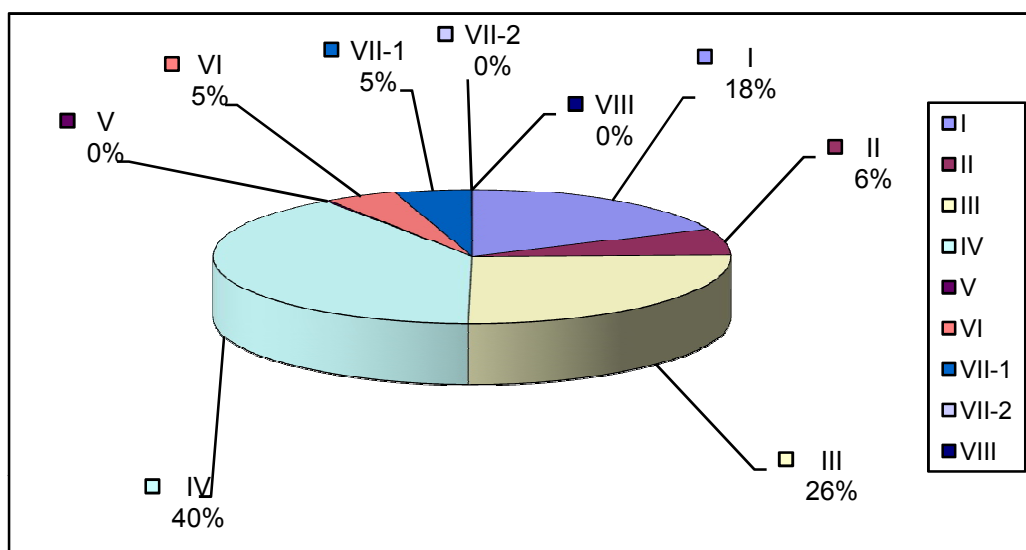
STRUKTURA NEZAPOSLENIH LICA PREMA STRUČNOJ SPREMI U JANUARU 2006. GODINE



10463 I
2797 II
15240 III
15774 IV
350 V
1989 VI
2008 VII-1
17 VII-2
1 VIII

Educational level					
V	VI	VII-1	VII-2	VIII	
350	1989	2008	17	1	Job seekers
276	2033	1784	18	1	
126.81	97.83	112.56	94.44	100.00	
29	593	708	3	1	First time job seekers
31	634	598	3	0	
93.55	93.53	118.39	100	0	
15	108	207	0	0	Registered for employment
14	129	193	3	0	
107.14	83.72	107.25	0.00	0.00	
97	225	282	3	0	Unemployment benefit - number of claimants
84	195	253	1	0	
115.48	115.38	111.46	300	0	
8	106	152	3	0	Number of persons deactivated from the register
5	49	56	0	0	
160.00	216.32	271.43	0.00	0.00	
26	77	386	7	0	Total demand for workers and trainees
9	59	525	18	0	
288.89	130.51	73.52	38.89	0.00	
0	21	151	0	0	Demand for trainees
0	10	53	0	0	
0.00	210.00	284.91	0.00	0.00	
1	21	40	0	0	Employed trainees
0	6	28	0	0	
0	350	142.86	0	0	
7	68	140	0	0	Employment through EA brokerage
3	58	109	3	0	
233.33	117.24	128.44	0.00	0.00	
2	10	22	0	0	Registered for employment upon termination of employment
9	8	24	0	0	
22.22	125.00	91.67	0.00	0.00	
343	1967	1933	20	1	Unemployed at the beginning of reporting month
268	1986	1739	15	1	
127.98	99.04	111.15	133.33	100.00	
0	0	0	0	0	Unemployed due to business closure
4	0	0	0	0	
0.00	0.00	0.00	0.00	0.00	

STRUKTURA NEZAPOSLENIH ŽENA PREMA STRUČNOJ SPREMI U JANUARU 2006.GODINE | G 3



4246	I
1466	II
5936	III
9332	IV
51	V
1043	VI
1112	VII-1
5	VII-2
0	VIII

	Period Period	Ukupno Total	I SSS	II SSS	III SSS	IV SSS	V SSS	VI SSS	VII-1 SSS	VII-2 SSS	VIII SSS	
Prosječan broj lica koja traže zaposlenje												Average number of job seekers
Prosječan broj lica koja prvi put traže zaposlenje												Average number of first time job seekers
Ukupan broj prijavljenih za zaposlenje												Total number of registered for employment
Ukupan broj novčanih naknada - broj slučajeva												Total unemployment benefits - number of claimants
Ukupan broj lica pasiviziranih sa evidencije												Total number of persons deactivated from the register
Ukupne potrebe za radnicima I pripravnicima												Total demand for workers and trainees
Ukupno zasnivanje radnog odnosa (podaci fonda PIO)												Total employed (PIO Fund data)
Ukupne potrebe za pripravnicima												Total demand for trainees
Ukupno zasnivanje radnog odnosa pripravnika												Total employed trainees
Ukupno zapošljavanje posredstvom Zavoda za zapošljavanje												Total employment through EA brokerage
Ukupan broj prijavljenih za zaposlenje po prestanku radnog odnosa												Total number of registered for employment upon termination of employment
Prosječan broj nezaposlenih lica zbog prestanka rada poslodavca												Average number of unemployed due to business closure

T 4

NEZAPOSLENA LICA PREMA OPŠTINAMA, STRUČNOJ SPREMI I POLU
STANJE NA DAN 31.01.2006.

Redni broj --- Row number	Opština --- Community	Ukupno Total	Žene Woman	% žene --- Percentage of woman	Stepen stručne spreme					
					I		II		III	
					Ukupno --- Total	Žene --- Women	Ukupno --- Total	Žene --- Women	Ukupno --- Total	Žene --- Women
1.	Andrijevića	428	189	44.2	113	47	8	2	136	59
2.	Bar	3290	1948	59.2	868	499	242	157	738	370
3.	Berane	3135	1209	38.6	926	289	99	38	886	281
4.	Bijelo Polje	5089	2205	43.3	1319	508	335	145	1919	727
5.	Budva	992	594	59.9	167	96	49	33	234	112
6.	Cetinje	1332	661	49.6	350	177	80	48	357	141
7.	Danilovgrad	894	395	44.2	195	67	24	15	308	111
8.	Herceg Novi	1760	900	51.1	104	52	232	111	564	229
9.	Kolašin	777	391	50.3	232	105	32	25	269	130
10.	Kotor	1952	914	46.8	126	60	224	127	647	257
11.	Mojkovac	1226	499	40.7	261	85	60	23	550	193
12.	Nikšić	7138	3457	48.4	1107	427	390	228	2530	972
13.	Plav	982	421	42.9	466	213	4	1	222	76
14.	Plužine	398	184	46.2	110	57	5	3	176	66
15.	Prijevlja	4289	2008	46.8	893	300	283	108	1520	605
16.	Podgorica	9760	4905	50.3	1874	725	518	302	2432	967
17.	Rožaje	1562	466	29.8	544	102	25	4	620	167
18.	Šavnik	345	149	43.2	96	54	12	6	137	50
19.	Tivat	1152	629	54.6	113	59	85	58	357	154
20.	Ulcinj	1688	847	50.2	491	272	83	28	510	214
21.	Žabljak	450	220	48.9	108	52	7	4	128	55
	Ukupno --- Total	48639	23191	47.10	10463	4246	2797	1466	15240	5936

G 8

Educational level											
IV		V		VI		VII-1		VII-2		VIII	
Ukupno ----	Žene ----	Ukupno ----	Žene ----	Ukupno ----	Žene ----	Ukupno ----	Žene ----	Ukupno ----	Žene ----	Ukupno ----	Žene ----
Total	Women	Total	Women	Total	Women	Total	Women	Total	Women	Total	Women
148	73	4	0	11	3	8	5	0	0	0	0
1142	743	19	5	165	106	115	67	1	1	0	0
997	496	16	2	107	51	104	52	0	0	0	0
1240	715	28	4	147	70	101	36	0	0	0	0
415	279	6	4	62	33	58	37	1	0	0	0
460	260	3	0	40	18	41	17	1	0	0	0
302	174	16	2	20	12	29	14	0	0	0	0
586	376	35	1	152	86	87	45	0	0	0	0
218	121	4	1	11	7	10	2	1	0	0	0
565	295	15	1	239	78	133	95	2	1	1	0
303	177	7	1	32	13	13	7	0	0	0	0
2486	1445	34	12	298	204	289	169	4	0	0	0
233	117	6	1	22	5	29	8	0	0	0	0
90	49	1	0	8	5	8	4	0	0	0	0
1350	896	35	3	100	40	108	56	0	0	0	0
3829	2281	72	8	362	221	667	399	6	2	0	0
261	152	4	0	69	29	39	12	0	0	0	0
89	35	1	0	3	0	7	4	0	0	0	0
417	268	26	3	85	40	68	46	1	1	0	0
461	285	18	3	45	17	80	28	0	0	0	0
182	95	0	0	11	5	14	9	0	0	0	0
15774	9332	350	51	1989	1043	2008	1112	17	5	1	0

Redni broj ---- Row number	Opština ---- Community	Ukupno Total	Žene Woman	% žena Share of women	Stepen stručne spreme					
					I		II		III	
					Ukupno ---- Total	Žene ---- Women	Ukupno ---- Total	Žene ---- Women	Ukupno ---- Total	Žene ---- Women
1.	Andrijevića	93	53	57	49	28	0	0	18	8
2.	Bar	164	79	48.2	43	20	11	6	38	15
3.	Berane	140	82	58.6	40	26	3	1	25	14
4.	Bijelo Polje	202	86	42.6	63	28	5	1	76	27
5.	Budva	72	41	56.9	12	6	4	2	13	9
6.	Cetinje	98	47	48	21	8	5	1	33	16
7.	Danilovgrad	59	35	59.3	15	10	1	0	17	7
8.	Herceg Novi	111	64	57.7	13	9	10	6	38	21
9.	Kolašin	77	32	41.6	19	3	6	5	30	13
10.	Kotor	110	55	50	6	4	6	3	39	19
11.	Mojkovac	41	23	56.1	7	6	1	1	20	7
12.	Nikšić	287	142	49.5	42	18	10	3	93	31
13.	Plav	59	25	42.4	24	13	0	0	17	5
14.	Plužine	9	7	77.8	0	0	0	0	4	3
15.	Pljevlja	284	99	34.85	46	9	17	4	103	32
16.	Podgorica	500	254	50.8	87	30	18	12	112	43
17.	Rožaje	46	20	43.5	18	9	0	0	11	4
18.	Šavnik	12	6	50	3	1	1	1	4	1
19.	Tivat	43	25	58.1	2	1	2	1	12	5
20.	Ulcinj	52	29	55.8	17	13	2	1	14	7
21.	Žabljak	13	8	61.5	3	1	0	0	3	1
	Ukupno ---- Total	2472	1212	52.39	530	243	102	48	720	288

Educational level											
IV		V		VI		VII-1		VII-2		VIII	
Ukupno ---- Total	Žene ---- Women	Ukupno ---- Total	Žene ---- Women	Ukupno ---- Total	Žene ---- Women	Ukupno ---- Total	Žene ---- Women	Ukupno ---- Total	Žene ---- Women	Ukupno ---- Total	Žene ---- Women
24	17	0	0	2	0	0	0	0	0	0	0
48	27	1	0	9	4	14	7	0	0	0	0
58	30	2	2	6	4	6	5	0	0	0	0
39	24	0	0	10	2	9	4	0	0	0	0
32	19	0	0	7	3	4	2	0	0	0	0
25	14	0	0	9	5	5	3	0	0	0	0
20	14	1	0	0	0	5	4	0	0	0	0
35	19	0	0	7	3	8	6	0	0	0	0
19	10	1	0	1	1	1	0	0	0	0	0
37	18	1	0	11	3	10	8	0	0	0	0
12	8	0	0	1	1	0	0	0	0	0	0
99	62	0	0	7	4	36	24	0	0	0	0
15	6	0	0	1	0	2	1	0	0	0	0
5	4	0	0	0	0	0	0	0	0	0	0
91	43	2	0	8	1	17	10	0	0	0	0
181	104	4	2	20	16	78	47	0	0	0	0
12	6	0	0	2	1	3	0	0	0	0	0
3	2	0	0	0	0	1	1	0	0	0	0
17	13	1	0	4	2	5	3	0	0	0	0
13	8	2	0	2	0	2	0	0	0	0	0
5	4	0	0	1	1	1	1	0	0	0	0
790	452	15	4	108	51	207	126	0	0	0	0

Redni broj --- Row number	Opština --- Community	Ukupno Total	Žene Woman	% žena Share of women	Stepen stručne spreme					
					I		II		III	
					Ukupno --- Total	Žene --- Women	Ukupno --- Total	Žene --- Women	Ukupno --- Total	Žene --- Women
1.	Andrijevića	120	60	50	11	6	6	1	40	26
2.	Bar	1072	613	57.2	350	231	85	52	240	103
3.	Berane	1168	510	43.7	340	152	53	23	354	112
4.	Bijelo Polje	1808	832	46	528	227	102	57	649	239
5.	Budva	299	176	58.9	68	36	17	9	60	27
6.	Cetinje	329	135	41	55	13	16	8	96	30
7.	Danilovgrad	388	174	44.8	92	38	7	4	141	50
8.	Herceg Novi	288	128	44.4	37	13	21	8	96	35
9.	Kolašin	362	195	53.9	124	75	8	4	134	65
10.	Kotor	428	207	48.4	52	25	24	15	125	49
11.	Mojkovac	430	195	45.3	100	50	13	3	215	82
12.	Nikšić	2802	1364	48.7	489	218	119	84	907	299
13.	Plav	537	243	45.3	284	139	2	1	145	52
14.	Plužine	244	112	45.9	78	43	2	1	105	39
15.	Pijevlja	1371	777	56.7	292	145	75	46	495	224
16.	Podgorica	3925	1922	48	837	324	186	101	943	341
17.	Rožaje	890	257	28.9	317	60	17	2	396	109
18.	Šavnik	168	73	43.45	46	25	7	4	55	19
19.	Tivat	393	197	50.1	57	28	20	11	111	40
20.	Ulcinj	528	359	68	189	147	21	11	146	77
21.	Žabljak	149	75	50.3	45	26	2	1	35	13
	Ukupno --- Total	17699	8604	48.52	4391	2021	803	446	5488	2031

Educational level											
IV		V		VI		VII-1		VII-2		VIII	
Ukupno ----	Žene ----	Ukupno ----	Žene ----	Ukupno ----	Žene ----	Ukupno ----	Žene ----	Ukupno ----	Žene ----	Ukupno ----	Žene ----
Total	Women	Total	Women	Total	Women	Total	Women	Total	Women	Total	Women
62	26	0	0	1	1	0	0	0	0	0	0
319	187	4	0	37	22	37	18	0	0	0	0
365	195	0	0	37	16	19	12	0	0	0	0
455	278	2	0	36	15	36	16	0	0	0	0
114	78	1	1	18	12	21	13	0	0	0	0
127	71	0	0	14	6	20	7	1	0	0	0
135	74	2	0	4	2	7	6	0	0	0	0
92	48	0	0	27	17	15	7	0	0	0	0
88	49	1	1	3	1	4	0	0	0	0	0
139	63	2	0	41	19	44	36	0	0	1	0
86	50	0	0	12	7	4	3	0	0	0	0
1068	621	3	3	105	74	111	65	0	0	0	0
91	47	2	1	5	0	8	3	0	0	0	0
48	23	0	0	5	2	6	4	0	0	0	0
444	335	3	1	24	6	38	20	0	0	0	0
1536	895	5	0	152	102	265	158	1	1	0	0
122	75	0	0	28	9	10	2	0	0	0	0
50	21	0	0	3	0	7	4	0	0	0	0
143	82	1	1	31	13	29	21	1	1	0	0
142	112	3	1	6	3	21	8	0	0	0	0
57	29	0	0	4	2	6	4	0	0	0	0
5683	3359	29	9	593	329	708	407	3	2	1	0

Redni broj --- Row number	Opština --- Community	Ukupno Total	Žene Woman	% žena Share of women	Stepen stručne spreme					
					I		II		III	
					Ukupno --- Total	Žene --- Women	Ukupno --- Total	Žene --- Women	Ukupno --- Total	Žene --- Women
1.	Andrijevića	24	10	41.7	6	2	0	0	9	4
2.	Bar	205	113	55.1	42	27	13	10	53	17
3.	Berane	247	129	52.2	94	56	7	3	61	27
4.	Bijelo Polje	213	107	50.2	53	20	15	6	71	35
5.	Budva	51	26	51	14	3	1	1	13	8
6.	Cetinje	104	62	59.6	16	9	4	3	35	16
7.	Danilovgrad	54	27	50	13	4	1	0	15	6
8.	Herceg Novi	115	65	56.5	6	4	10	5	38	12
9.	Kolašin	190	93	48.9	91	43	6	5	58	26
10.	Kotor	38	17	44.7	2	2	0	0	19	8
11.	Mojkovac	94	43	45.7	15	6	2	0	43	22
12.	Nikšić	450	226	50.2	79	34	28	20	172	72
13.	Plav	40	22	55	16	11	1	0	11	6
14.	Plužine	27	17	63	6	3	0	0	12	8
15.	Pijevlja	192	104	54.2	32	15	10	10	68	26
16.	Podgorica	486	259	53.3	88	37	16	12	113	51
17.	Rožaje	238	79	33.2	116	24	2	0	86	30
18.	Šavnik	25	11	44	2	1	0	0	8	4
19.	Tivat	67	43	64.2	5	4	4	3	22	13
20.	Ulcinj	36	25	69.4	8	5	1	0	7	6
21.	Žabljak	14	12	85.7	1	1	0	0	6	5
	Ukupno --- Total	2910	1490	53.70	705	311	121	78	920	402

Educational level											
IV		V		VI		VII-1		VII-2		VIII	
Ukupno ---- Total	Žene ---- Women	Ukupno ---- Total	Žene ---- Women	Ukupno ---- Total	Žene ---- Women	Ukupno ---- Total	Žene ---- Women	Ukupno ---- Total	Žene ---- Women	Ukupno ---- Total	Žene ---- Women
7	2	0	0	1	1	1	1	0	0	0	0
80	46	2	1	9	7	6	5	0	0	0	0
69	34	3	0	3	3	10	6	0	0	0	0
63	41	0	0	4	1	7	4	0	0	0	0
15	7	0	0	4	4	3	3	1	0	0	0
30	19	0	0	11	9	8	6	0	0	0	0
18	12	0	0	2	2	5	3	0	0	0	0
44	33	0	0	8	6	8	5	1	0	0	0
25	11	0	0	3	3	7	5	0	0	0	0
9	2	0	0	3	2	5	3	0	0	0	0
28	10	0	0	3	3	3	2	0	0	0	0
141	82	1	0	13	12	16	6	0	0	0	0
9	3	0	0	1	1	2	1	0	0	0	0
6	3	0	0	2	2	1	1	0	0	0	0
66	44	0	0	5	3	10	5	1	1	0	0
207	120	1	0	17	12	44	27	0	0	0	0
27	19	0	0	3	3	4	3	0	0	0	0
11	3	0	0	3	2	1	1	0	0	0	0
25	15	0	0	6	4	5	4	0	0	0	0
11	8	1	1	4	3	4	2	0	0	0	0
4	3	0	0	1	1	2	2	0	0	0	0
895	517	8	2	106	84	152	95	3	1	0	0

Redni broj ---- Row number	Razlozi prestanka vođenja evidencije o nezaposlenim licima	Ukupno ---- Total	Dužina čekanja na zaposlenje		
			Do 6 mjeseci ---- 6 months	6 - 12 mjeseci ---- 6 - 12 months	1 - 3 godine ---- 1 - 3 years
	UKUPNO	3826	1045	612	1078
1.	Kada nezaposleno lice zasnjuje radni odnos sa punim vremenom na određeno vrijeme	688	240	122	192
2.	Kada nezaposleno lice zasnjuje radni odnos sa punim radnim vremenom na neodređeno vrijeme	258	96	55	54
3.	Kada nezaposleno lice navrší 65 godina života i najmanje 15 godina staža osiguranja	1	0	0	1
4.	Kada nezaposleno lice ostvari pravo na starosnu ili invalidsku penziju, u skladu sa propisima o radnim odnosima	32	9	7	9
5.	Kada nezaposleno lice stekne svojstvo učenika, odnosno redovnog studenta	4	4	0	0
6.	Kada nezaposleno lice osnuje preduzeće ili radnju, ili počne da se bavi poljoprivredom kao jedinim ili osnovnim zanimanjem	9	4	2	2
7.	Kada nezaposleno lice otpočne korišćenje kredita za samozapošljavanje				
71.	Korišćenje kredita za samozapošljavanje	20	7	5	4
72.	Korišćenje kredita za samozapošljavanje - 14 kreditnih linija	14	6	1	5
8.	Kada nezaposleno lice ode na rad u inostranstvo, a ne podnese zahtjev za posredovanjem u Crnoj Gori	16	10	4	1
9.	Kada nezaposleno lice odbije da prihvati ponuđeno zaposlenje koje odgovara njegovim radnim ili stručnim sposobnostima				
10.	Kada nezaposleno lice odbije radno angažovanje				
11.	Kada nezaposleno lice u skladu sa odgovarajućim zakonskim propisima postane potpuno nesposobno za rad				
12.	Kada nezaposleno lice stupa na izdržavanje kazne zatvora, ili bude primljeno u ustanovu radi primjene izrečene mjere bezbjednosti, vaspitne ili zaštitne mjere, u trajanju dužem od 6 mjeseci	6	2	2	1
13.	Kada se nezaposleno lice neopravdano ne javi, ili se ne odazove na poziv organizacije za zapošljavanje	686	195	172	204
14.	Kada se nezaposleno lice samo odjavi sa evidencije organizacije za zapošljavanje	44	9	8	11
15.	U slučaju smrti nezaposlenog lica	22	3	1	7
16.	U drugim slučajevima predviđenim zakonom ili drugim opštim aktom	1706	365	185	485
161.	Lice na trudničkom bolovanju				
162.	Lice sa opravdanim nejavljanjem				
163.	Lice sa promjenom stručne spreme				
164.	Lica zaposlena u svojstvu pripravnika	98	54	21	17
165.	Lica na sezonskom radu	16	2	8	5
166.	Lica na stručnom osposobljavanju				
167.	Lica na osluženju vojnog roka	9	1	2	6
168.	Lice sa promjenom kategorije invalidnosti				
169.	Lica sa promjenom mjesta prijavljivanja				
17.	U drugim slučajevima predviđenim zakonom kada status postaje privremeno pasivan	194	36	17	74
101.	Kada nezaposleno lice odbije uključivanje u program APZ	3	2	0	0

Duration of unemployment			Reason of delation from the register
3 - 5 godina ---- 3 - 5 years	5 - 8 godina ---- 5 - 8 years	Preko 8 godina ---- Over 8 years	
306	306	479	
48	42	44	
20	16	17	
0	0	0	
3	2	2	
0	0	0	
0	1	0	
3	0	1	
0	1	0	
1	0	0	
1	0	0	
36	36	43	
4	4	8	
5	4	2	
162	174	335	
4	2	0	
0	1	0	
0	0	0	
19	22	26	
0	1	0	

Redni broj --- Row number	Opština --- Community	Ukupno za period od 01.01.2006.-31.01.2006. Total for period 01/01/06- 31/01/06	Ukupno (01/2006) Total	Pripravnici (01/2006) Trainees	Stepen stručne spreme			
					I	II	III	
					Ukupno Total	Ukupno Total	Ukupno Total	Pripravnici Trainees
1.	Andrijevića	5	5	0	1	0	0	0
2.	Bar	116	116	10	27	0	18	0
3.	Berane	28	28	9	3	0	2	0
4.	Bijelo Polje	75	75	1	18	0	31	0
5.	Budva	173	173	2	60	5	32	0
6.	Cetinje	29	29	3	5	0	5	0
7.	Danilovgrad	22	22	3	5	4	2	0
8.	Herceg Novi	233	233	5	80	28	74	0
9.	Kolašin	20	20	1	3	0	10	0
10.	Kotor	136	136	6	22	7	49	0
11.	Mojkovac	23	23	2	2	0	7	0
12.	Nikšić	224	224	38	40	10	73	0
13.	Plav	8	8	1	4	0	0	0
14.	Plužine	4	4	2	0	0	0	0
15.	Pijevlja	112	112	35	24	0	28	0
16.	Podgorica	719	719	62	89	23	161	0
17.	Rožaje	41	41	15	10	0	7	0
18.	Šavnik	2	2	1	0	0	0	0
19.	Tivat	35	35	2	12	3	4	0
20.	Ulcinj	30	30	3	9	0	5	0
21.	Žabljak	18	18	1	2	2	5	0
	Ukupno --- Total	2053	2053	202	416	82	513	0

Educational level											
IV		V		VI		VII-1		VII-2		VIII	
Ukupno Total	Pripravnici Trainees	Ukupno Total	Pripravnici Trainees	Ukupno Total	Pripravnici Trainees	Ukupno Total	Pripravnici Trainees	Ukupno Total	Pripravnici Trainees	Ukupno Total	Pripravnici Trainees
3	0	0	0	1	0	0	0	0	0	0	0
33	4	0	0	2	0	35	6	1	0	0	0
8	2	0	0	2	0	13	7	0	0	0	0
14	0	0	0	1	1	11	0	0	0	0	0
53	1	0	0	7	0	16	1	0	0	0	0
8	0	0	0	3	2	8	1	0	0	0	0
5	1	0	0	0	0	5	2	1	0	0	0
31	1	3	0	7	1	10	3	0	0	0	0
2	0	0	0	1	1	4	0	0	0	0	0
31	0	3	0	4	0	18	6	2	0	0	0
3	1	0	0	0	0	11	1	0	0	0	0
34	0	0	0	5	1	62	37	0	0	0	0
2	0	0	0	0	0	2	1	0	0	0	0
0	0	0	0	0	0	4	2	0	0	0	0
14	1	0	0	16	9	30	25	0	0	0	0
257	4	19	0	25	5	142	53	3	0	0	0
19	12	0	0	2	1	3	2	0	0	0	0
1	0	0	0	0	0	1	1	0	0	0	0
11	0	1	0	0	0	4	2	0	0	0	0
10	3	0	0	1	0	5	0	0	0	0	0
7	0	0	0	0	0	2	1	0	0	0	0
546	30	26	0	77	21	386	151	7	0	0	0

Djelatnost	UKUPNO TOTAL	Pripravnici Trainees	Stepen stručne spreme			
			I	II	III	
			Ukupno Total	Ukupno Total	Ukupno Total	Pripravnici Trainees
A Poljoprivreda, lov i šumarstvo	26	2	10	6	5	
B Ribarstvo	2					
V Vađenje ruda i kamena	56	30	8			
G Prerađivačka industrija	300	9	72	12	79	
D Proizvodnja i snadbijevanje električnom energijom, gasom i vodom	10		1		2	
Đ Građevinarstvo	236	6	132	13	50	
E Trgovina na veliko i trgovina malo; opravka motornih vozila, motocikla i predmeta za ličnu upotrebu i domaćinstvo	580	15	103	22	225	
Ž Hoteli i restorani	145	2	25	17	59	
Z Saobraćaj, skladištenje i veze	75	9	6	4	21	
I Finansijsko posredovanje	37	1				
J Aktivnosti u vezi sa nekretninama, iznajmljivanje i poslovne aktivnosti	142	21	11	2	10	
K Državna uprava i odbrana; obavezno socijalno osiguranje	40	12	1	1	1	
L Obrazovanje	103	33	7			
LJ Zdravstveni i socijalni rad	110	27	14	3	10	
M Ostale komunalne, društvene i lične uslužne aktivnosti	159	35	26	2	19	
N Privatna domaćinstva sa zaposlenim licima	32				32	
NJ Eksteritorijalne organizacije i tijela						
UKUPNO	2053	202	416	82	513	0

Educational level												Sector of economic activity
IV		V		VI		VII-1		VII-2		VIII		
Ukupno Total	Pripravnici Trainees	Ukupno Total	Pripravnici Trainees	Ukupno Total	Pripravnici Trainees	Ukupno Total	Pripravnici Trainees	Ukupno Total	Pripravnici Trainees	Ukupno Total	Pripravnici Trainees	
						5	2					A. Agriculture, hunting and forestry
2												B. Fishing
2				14	9	32	21					C. Mine and stone extraction
97	2	2		3		35	7					D. Manufacturing industry
4						3						E. El.power, gas and water production and supply
23	2	3		6	2	9	2					F. Construction
178	8	15		12	1	25	6					G. Wholesale and retail trade; repair of motor vehicles, motorcycles and personal and household devices
33	1	3		3	1	5						H. Hotels and restaurants
23	1	2		5	1	14	7					I. Transportation, storage and communication
22				2		13	1					J. Finance brokerage
56	1			9		54	20					K. Real-estate, renting and business activities
6	2	1		1		29	10					L. Public administration and defense; mandatory social insurance
2				7	5	87	28					M. Education
48	13			6	1	22	13	7				N. Health care and social work
50				9	1	53	34					O. Other communal, social and personal service activities
												P. Private households with employed persons
												Q. Extra-territorial organizations and bodies
546	30	26	0	77	21	386	151	7	0	0	0	Total

Stepen stručne spreme Educational degree	Ukupno Total	Vrsta radnog mjesta Type of job		Vrsta radnog odnosa - Type of employment			
		Novootvorena - Newly created	Upraznjena - Vacancy	Na neodređeno vrijeme - Permanent	Na određeno vrijeme - Temporary	Pripravnici - Trainees	Ostali - Other
I	416	214	202	176	187		53
II	82	51	31	29	51		2
III	513	288	225	165	342		6
IV	546	231	315	201	309	30	6
V	26	18	8	16	10		
VI	77	28	49	21	35	21	
VII-1	386	148	238	101	133	151	1
VII-2	7		7	6	1		
VIII	0						
UKUPNO - TOTAL	2053	978	1075	715	1068	202	68

Redni broj ---- Row number	Opština ---- Community	Ukupan broj novozaposlenih lica (podaci fonda PIO)	Broj lica zaposlenih posredstvom ZZCG	Pripravnici Trainees	Stepen stručne spreme			
					I Ukupno Total	II Ukupno Total	III Ukupno Total	Pripravnici Trainees
1.	Andrijevića	2	0	0	0	0	0	0
2.	Bar	211	33	3	5	2	11	0
3.	Berane	28	19	4	5	0	4	0
4.	Bijelo Polje	51	60	9	10	2	18	0
5.	Budva	51	0	0	0	0	0	0
6.	Cetinje	44	24	6	4	0	5	0
7.	Danilovgrad	36	13	3	4	0	5	0
8.	Herceg Novi	184	158	4	17	10	54	0
9.	Kolašin	27	13	2	0	0	5	0
10.	Kotor	72	48	0	7	1	14	0
11.	Mojkovac	4	11	1	1	0	6	0
12.	Nikšić	151	147	9	21	3	52	0
13.	Plav	1	5	0	0	0	0	0
14.	Plužine	2	0	0	0	0	0	0
15.	Pijevlja	24	56	9	7	0	15	2
16.	Podgorica	748	416	29	59	12	97	0
17.	Rožaje	17	2	0	1	0	1	0
18.	Šavnik	3	0	0	0	0	0	0
19.	Tivat	33	59	3	8	2	18	0
20.	Ulcinj	39	16	0	6	0	7	0
21.	Žabljak	0	22	0	1	1	7	0
Ukupno ---- Total		1728	1102	82	156	33	319	2

Educational level											
IV		V		VI		VII-1		VII-2		VIII	
Ukupno Total	Pripravnici Trainees	Ukupno Total	Pripravnici Trainees	Ukupno Total	Pripravnici Trainees	Ukupno Total	Pripravnici Trainees	Ukupno Total	Pripravnici Trainees	Ukupno Total	Pripravnici Trainees
0	0	0	0	0	0	0	0	0	0	0	0
8	0	0	0	0	0	7	3	0	0	0	0
6	0	0	0	1	1	3	3	0	0	0	0
17	2	0	0	5	3	8	4	0	0	0	0
0	0	0	0	0	0	0	0	0	0	0	0
6	0	0	0	6	6	3	0	0	0	0	0
1	0	0	0	0	0	3	3	0	0	0	0
44	0	2	0	11	1	20	3	0	0	0	0
6	0	0	0	2	2	0	0	0	0	0	0
16	0	1	0	3	0	6	0	0	0	0	0
3	0	0	0	1	1	0	0	0	0	0	0
52	0	0	0	7	1	12	8	0	0	0	0
3	0	0	0	1	0	1	0	0	0	0	0
0	0	0	0	0	0	0	0	0	0	0	0
23	4	1	1	7	1	3	1	0	0	0	0
162	12	1	0	20	4	65	13	0	0	0	0
0	0	0	0	0	0	0	0	0	0	0	0
0	0	0	0	0	0	0	0	0	0	0	0
18	0	1	0	4	1	8	2	0	0	0	0
2	0	1	0	0	0	0	0	0	0	0	0
12	0	0	0	0	0	1	0	0	0	0	0
379	18	7	1	68	21	140	40	0	0	0	0

T 12-1

PREGLED ZASNIVANJA RADNOG ODNOSA PREMA OPŠTINAMA, STRUČNOJ SPREMI I POLU U PERIODU JANUAR - 2006. GODINE

Redni broj ---- Row number	Opština ---- Community	Ukupan broj novozaposlenih lica (podaci fonda PIO)	Broj lica zaposlenih posredstvom ZZCG	Pripravnici Trainees	Stepen stručne spreme			
					I Ukupno Total	II Ukupno Total	III Ukupno Total	III Pripravnici Trainees
1.	Andrijevica							
2.	Bar							
3.	Berane							
4.	Bijelo Polje							
5.	Budva							
6.	Cetinje							
7.	Danilovgrad							
8.	Herceg Novi							
9.	Kolašin							
10.	Kotor							
11.	Mojkovac							
12.	Nikšić							
13.	Plav							
14.	Plužine							
15.	Pljevlja							
16.	Podgorica							
17.	Rožaje							
18.	Šavnik							
19.	Tivat							
20.	Ulcinj							
21.	Žabljak							
Ukupno ---- Total		0	0	0	0	0	0	0

Redni broj --- Row number	Opština --- Community	Ukupno --- Total		Mjesto rada Location of work						Vrsta rada Type of job				
				Na području opštine Local office area		Na području ostalih opština In the area of other office areas		U inostranstvu Abroad		Određeno vrijeme Temporary jobs	Neodređeno vrijeme Permanent jobs	Skrraćeno vrijeme Part-time jobs	Pripravnici Apprentices	Sezonsko Seasonal jobs
				Ukupno Total	Žene Women	Ukupno Total	Žene Women	Ukupno Total	Žene Women					
1.	Andrijevica	0											0	
2.	Bar	33											3	
3.	Berane	19											4	
4.	Bijelo Polje	60											9	
5.	Budva	0											0	
6.	Cetinje	24											6	
7.	Danilovgrad	13											3	
8.	Herceg Novi	158											4	
9.	Kolašin	13											2	
10.	Kotor	48											0	
11.	Mojkovac	11											1	
12.	Nikšić	147											9	
13.	Plav	5											0	
14.	Plužine	0											0	
15.	Pljevlja	56											9	
16.	Podgorica	416											29	
17.	Rožaje	2											0	
18.	Šavnik	0											0	
19.	Tivat	59											3	
20.	Ulcinj	16											0	
21.	Žabljak	22											0	
	Ukupno Total	1102											82	

Djelatnost	UKUPNO TOTAL	Pripravnici Trainees	Stepen stručne spreme			
			I	II	III	
			Ukupno Total	Ukupno Total	Ukupno Total	Pripravnici Trainees
A Poljoprivreda, lov i šumarstvo	4				2	
B Ribarstvo	4				2	
V Vađenje ruda i kamena	25		4		9	
G Prerađivačka industrija	145	5	34	5	51	
D Proizvodnja i snadbijevanje električnom energijom, gasom i vodom						
Đ Građevinarstvo	66		22	2	24	
E Trgovina na veliko i trgovina malo; opravka motornih vozila, motocikla i predmeta za ličnu upotrebu i domaćinstvo	403	6	52	13	151	
Ž Hoteli i restorani	79		12	3	25	
Z Saobraćaj, skladištenje i veze	56	22	4	1	9	
I Finansijsko posredovanje	21					
J Aktivnosti u vezi sa nekretninama, iznajmljivanje i poslovne aktivnosti	64	4	10	4	10	
K Državna uprava i odbrana; obavezno socijalno osiguranje	99	16	9	3	13	2
L Obrazovanje	39	18			2	
LJ Zdravstveni i socijalni rad	45	11	4		10	
M Ostale komunalne, društvene i lične uslužne aktivnosti	52		5	2	11	
N Privatna domaćinstva sa zaposlenim licima						
NJ Eksteritorijalne organizacije i tijela						
UKUPNO	1102	82	156	33	319	2

Educational level												Sector of economic activity
IV		V		VI		VII-1		VII-2		VIII		
Ukupno Total	Pripravnici Trainees	Ukupno Total	Pripravnici Trainees	Ukupno Total	Pripravnici Trainees	Ukupno Total	Pripravnici Trainees	Ukupno Total	Pripravnici Trainees	Ukupno Total	Pripravnici Trainees	
2												A. Agriculture, hunting and forestry
2												B. Fishing
4				4		4						C. Mine and stone extraction
43		1		5	3	6	2					D. Manufacturing industry
												E. El.power, gas and water production and supply
12				1		5						F. Construction
156	1	2		15	1	14	4					G. Wholesale and retail trade; repair of motor vehicles, motorcycles and personal and household devices
34		1		2		2						H. Hotels and restaurants
19	9			8	4	15	9					I. Transportation, storage and communication
14		1		2		4						J. Finance brokerage
21	1			4		15	3					K. Real-estate, renting and business activities
31	4	1	1	5	2	37	7					L. Public administration and defense; mandatory social insurance
4		1		15	9	17	9					M. Education
14	3			2	2	15	6					N. Health care and social work
23				5		6						O. Other communal, social and personal service activities
												P. Private households with employed persons
												Q. Extra-territorial organizations and bodies
379	18	7	1	68	21	140	40	0	0	0	0	Total

Vrsta radnog odnosa - angažovanja	UKUPNO TOTAL	Način zapošljavanja Type of recruitment			Type of employment-recruitment
		Iz radnog odnosa Labour based	Sa evidencije nezaposlenih lica From the register of unemployed	Ostalo Other	
Na neodređeno vrijeme	306	54	202	50	Permanent
Na određeno vrijeme	693	49	537	107	Temporary
Pripravnik	82		76	6	Trainee
Pripravnik - volonter	0				Trainee volunteer
Dopunski rad	0				Additional work
Privremeni i povremeni poslovi	0				Temporary and occasional jobs
Sezonski poslovi	20		9	11	Seasonal jobs
Privremeno radno angažovanje	1		1		Temporary work
Invalid	0				Person with disability
UKUPNO	1102	103	825	174	TOTAL

Šifra zanimanja	Zanimanje	Broj traženih radnika Number of vacancies
109900	Lica bez zanimanja i stručne sprema (I SSS - NK)	349
409901	SŠS-IV	135
306400	Prodavac (III SSS i KV)	133
306513	Kelner	61
309901	SSS-III	52
716700	Diplomirani ekonomista za opštu ekonomiju, bankarstvo i finansije (VII/1 SSS)	48
105201	Građevinski manipulant	44
306421	Prodavac u maloprodaji prehrambene robe	43
716800	Diplomirani pravnik (VII/1 SSS)	42
406901	Računarski operater	38
406435	Prodavac mešovite robe	37
406700	Ekonomski tehničar (IV SSS)	36
409900	Maturant gimnazije (IV SSS)	34
305600	Vozač drumskog vozila (III SSS i KV)	28
719900	VSS	24
719901	VSS društvenog smjera	23
408721	Novinarski reporter	21
306515	Kuvar jednostavnih jela	21
409002	Medicinska sestra	17
305204	Zidar	17
717502	Profesor razredne nastave	15
301835	Elektrozavarivač	15
206522	Sobarica	15
205200	Pomoćni građevinski radnik (II SSS i PK)	14
406513	Konobar	13
402400	Elektrotehničar energetike (IV SSS)	13
718721	Novinar	12
715200	Diplomirani inženjer građevinarstva (VII/1 SSS)	12
712600	Diplomirani inženjer elektrotehnike za elektroniku (VII/1 SSS)	12
717534	Profesor engleskog jezika	11
711800	Diplomirani mašinski inženjer (VII/1 SSS)	11
619900	VŠS	11
616700	Ekonomista za finansije, računovodstvo i bankarstvo (VI/1 SSS)	11
409200	Farmaceutski tehničar (IV SSS)	11
406400	Trgovački tehničar (IV SSS)	11
719000	Doktor medicine (VII/1 SSS)	10
406453	Komercijalni tehničar	10
717515	Profesor srpskohrvatskog jezika	9
406721	Knjigovođa	9
405600	Tehničar drumskog saobraćaja (IV SSS)	9
402200	Mašinski tehničar - tehnolog održavanja mašina (IV SSS)	9
305203	Tesar	9
712800	Diplomirani inženjer elektrotehnike za računarsku tehniku (VII/1 SSS)	8
409000	Medicinski tehničar (IV SSS)	8
405200	Građevinski tehničar (IV SSS)	8
306517	Točilac pića	8
305231	Rukovalac jednostavnih građevinskih mašina	8
303600	Grafičar (III SSS i KV)	8
301913	Monter metalnih konstrukcija	8
206500	Pomoćni ugostitelj (II SSS i PK)	8

Redni broj --- Row number	Opština --- Community	Iznos sredstava Amount	Broj isplata Number of claimants	Žene Women	Stepen stručne spreme					
					I		II		III	
					Ukupno --- Total	Žene --- Women	Ukupno --- Total	Žene --- Women	Ukupno --- Total	Žene --- Women
1.	Andrijevica	2185.02	56	9	24	3	0	0	24	4
2.	Bar	12118.66	259	175	49	27	25	19	65	48
3.	Berane	17732.94	426	110	158	15	0	0	171	50
4.	Bijelo Polje	29929.3	1030	450	312	165	110	64	387	122
5.	Budva	7709.21	113	54	25	10	9	5	48	25
6.	Cetinje	6135.01	164	83	45	26	9	7	66	31
7.	Danilovgrad	4396.37	133	45	18	0	8	2	57	15
8.	Herceg Novi	13978.67	486	225	24	6	50	33	171	49
9.	Kolašin	2248.64	59	11	18	2	2	1	24	6
10.	Kotor	13433.19	448	177	29	9	51	39	179	40
11.	Mojkovac	2985.7	103	29	22	3	9	1	35	12
12.	Nikšić	29476.67	881	395	177	62	191	90	254	108
13.	Plav	5339.45	132	16	50	3	0	0	42	6
14.	Plužine	778.6	14	6	2	0	8	5	3	0
15.	Pljevlja	17361.52	537	161	104	16	139	37	146	39
16.	Podgorica	79596.88	1604	709	322	108	153	67	489	197
17.	Rožaje	4819.75	123	28	35	5	0	0	57	15
18.	Šavnik	1035.1	29	13	9	6	8	3	5	2
19.	Tivat	7805.46	270	131	20	16	29	21	85	28
20.	Ulcinj	9959.81	201	66	64	17	36	12	50	17
21.	Žabljak	1015.28	30	7	5	0	5	1	12	5
	Ukupno --- Total	270041.23	7098	2900	1512	499	842	407	2370	819

Educational level											
IV		V		VI		VII-1		VII-2		VIII	
Ukupno ---- Total	Žene ---- Women	Ukupno ---- Total	Žene ---- Women	Ukupno ---- Total	Žene ---- Women	Ukupno ---- Total	Žene ---- Women	Ukupno ---- Total	Žene ---- Women	Ukupno ---- Total	Žene ---- Women
6	2	0	0	0	0	2	0	0	0	0	0
91	68	2	1	20	11	7	1	0	0	0	0
79	34	0	0	7	6	11	5	0	0	0	0
173	75	3	0	33	19	12	5	0	0	0	0
22	9	3	1	6	4	0	0	0	0	0	0
38	17	1	0	1	1	4	1	0	0	0	0
39	24	5	1	0	0	6	3	0	0	0	0
168	104	15	1	30	18	25	11	3	3	0	0
13	2	0	0	1	0	1	0	0	0	0	0
134	60	8	4	28	14	19	11	0	0	0	0
21	10	1	0	9	3	6	0	0	0	0	0
185	94	10	4	21	14	43	23	0	0	0	0
28	5	0	0	4	0	8	2	0	0	0	0
1	1	0	0	0	0	0	0	0	0	0	0
109	53	5	1	15	6	19	9	0	0	0	0
475	255	28	4	34	20	103	58	0	0	0	0
25	7	0	0	4	0	2	1	0	0	0	0
6	2	1	0	0	0	0	0	0	0	0	0
107	56	8	3	7	6	14	1	0	0	0	0
42	13	7	5	2	2	0	0	0	0	0	0
5	1	0	0	3	0	0	0	0	0	0	0
1767	892	97	25	225	124	282	131	3	3	0	0

POLUGODIŠNJE