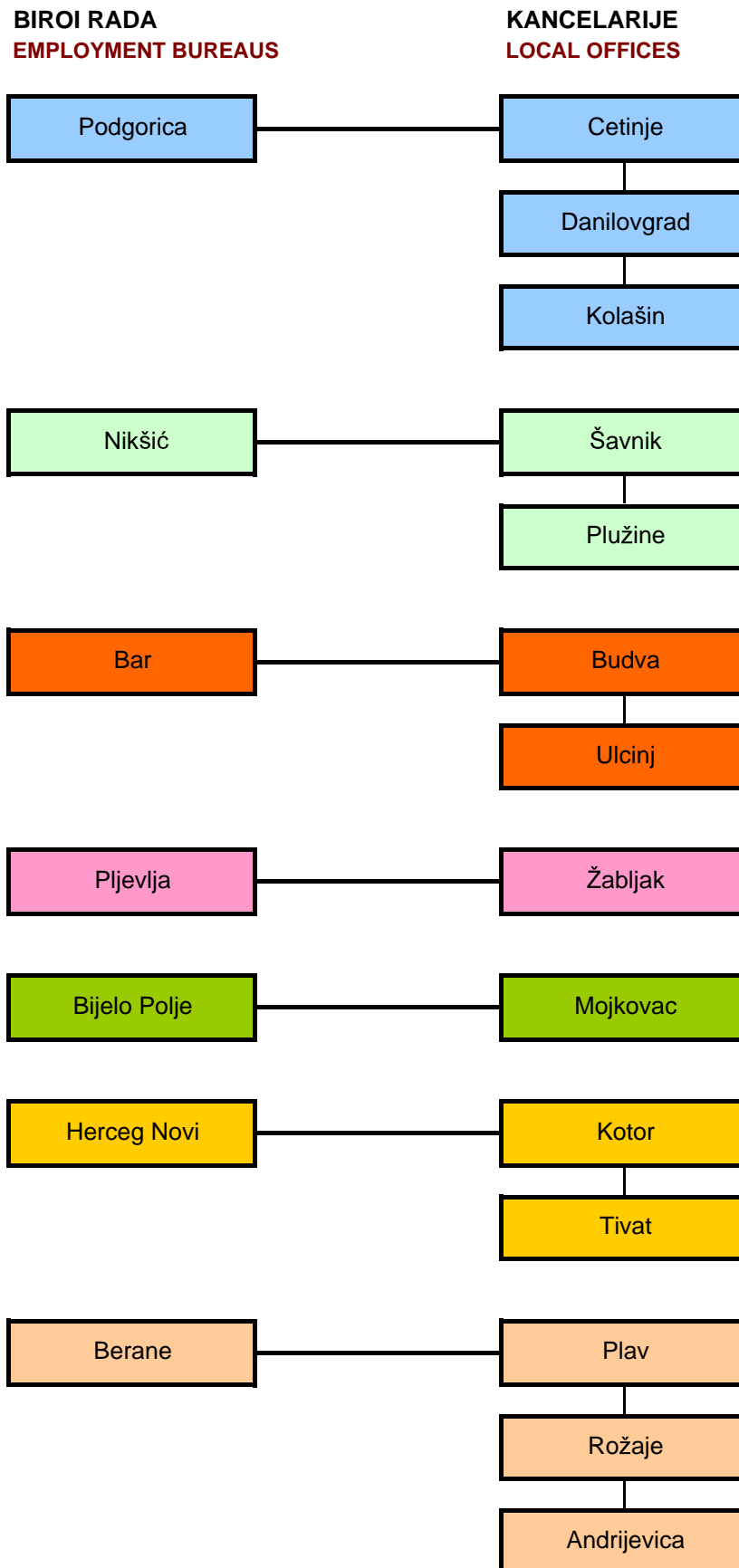


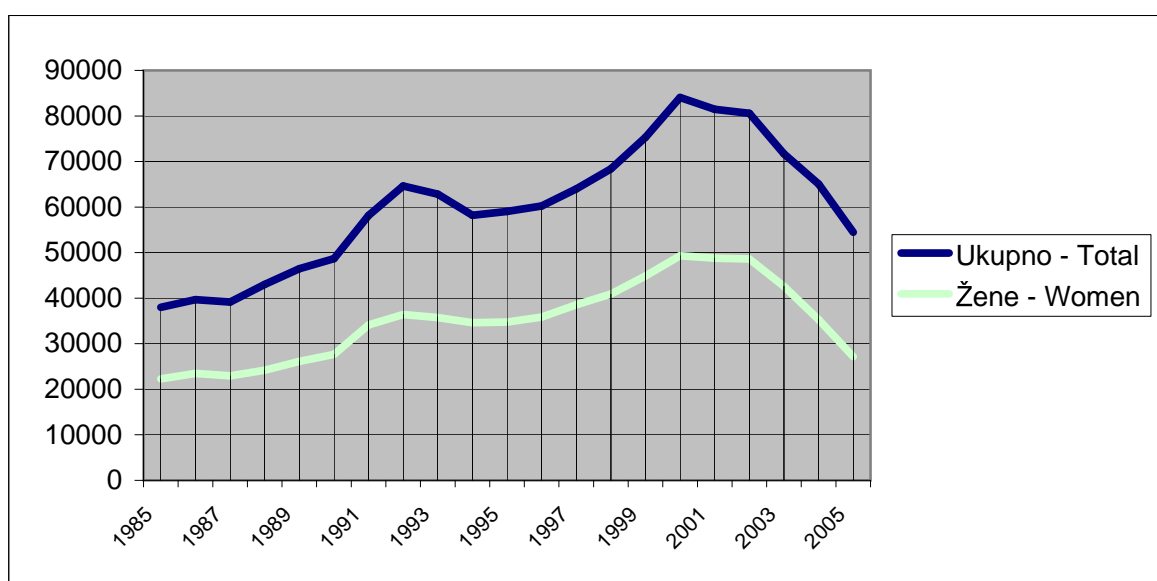
BIROI RADA SA KANCELARIJAMA ZAVODA ZA ZAPOŠLJAVANJE CRNE GORE
EMPLOYMENT BUREAUS WITH LOCAL OFFICES OF EAM





Godina Year	Novo- prijavljeni ----- Newly registered	Zaposleni sa evidencije ZZZCG ----- Employed from register	Prestanak vođenja evidencije ---- Termination of keeping evidence	Nezaposlena lica (prosjeak) Unemployed persons (average)					Prijavljene potrebe za radnicima i pripravniciima ---- Registered vacancies
				Ukupno --- Total	Lančani indeks ---- Chain index	Žene ---- Women	Prvi put traže zaposlenje ---- First-time job seekers	Korisnici novčane naknade ---- Unemployment benefit claimants	
1985	25824	13536	...	37973	108,86	22297	30331	1296	23480
1986	27180	13764	...	39666	104,45	23479	29825	1698	24791
1987	26508	11832	...	39146	98,68	22938	29141	2024	22579
1988	23804	11168	...	43001	109,84	24166	31031	3751	20807
1989	22620	10469	...	46450	108,02	26112	33623	3807	20579
1990	24792	8816	...	48684	104,80	27667	35712	5179	15547
1991	21292	5832	7789	58144	119,43	34109	34809	5374	14009
1992	26079	5814	...	64632	111,15	36418	36809	5051	11474
1993	19771	3564	...	62818	97,19	35741	36749	2351	10028
1994	17192	4798	...	58188	92,62	34601	34012	1487	13427
1995	23035	5746	17565	59045	101,47	34762	35613	2480	17967
1996	24755	5648	14991	60225	101,99	35852	36610	3479	18540
1997	24124	5044	15332	63995	106,25	38539	38697	3072	16185
1998	24802	4845	15612	68373	106,84	40895	41070	3096	18420
1999	30134	4764	14579	75303	110,13	44892	45939	2686	11457
2000	27129	5815	19982	84061	111,63	49289	50570	2363	16404
2001	25449	7689	19125	81468	96,91	48774	48912	2223	18438
2002	23945	6734	20762	80584	98,91	48618	47766	2533	22243
2003	35533	10681	31646	71679	88,94	42607	41643	2900	32455
2004	35967	15222	37592	65064	90,77	35287	33387	4432	31065
2005	30035	21077	42809	54459	83,70	27152	23010	6137	34994
2006	31561	23463	42969	43190	79,31	19949	14855	7833	48284
2007	26263	31897	34933	34396	79,64	15513	10069	8654	63898

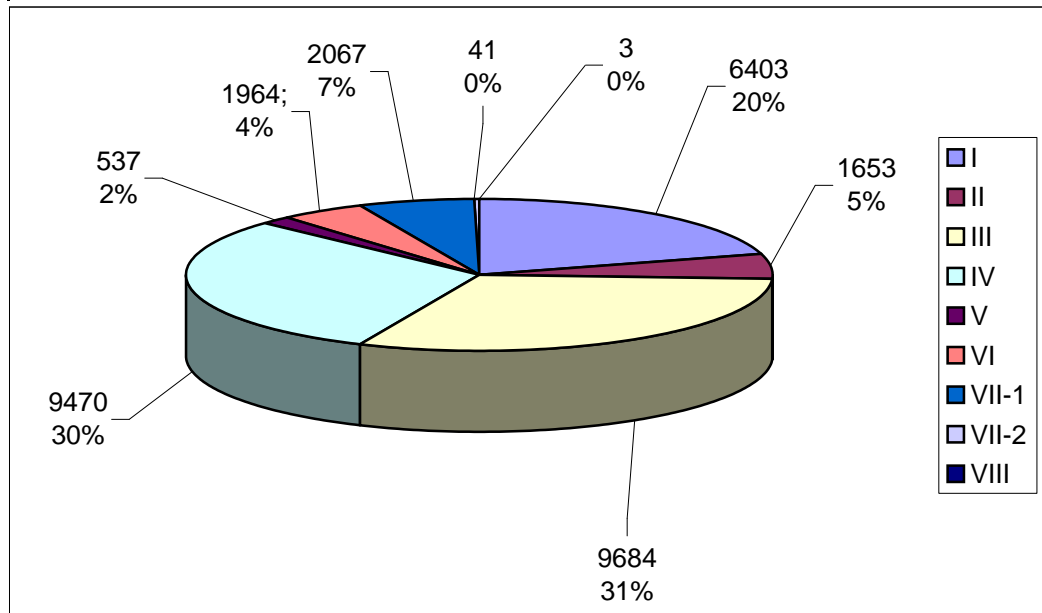
NEZAPOSLENA LICA PREMA POLU OD 1985. DO 2007. GODINE
UNEMPLOYED PERSONS BY GENDER FROM 1985 TO 2007



Redni broj ---- Row number	Sadržaj	Ukupno Total	Žene Women	Stepen stručne spreme					
				I		II		III	
				Ukupno Total	Žene Women	Ukupno Total	Žene Women	Ukupno Total	Žene Women
1.	NEZAPOSLENI KRAJEM PRETHODNOG MJESECA	31469	14017	6342	2209	1652	757	9722	3496
2.	NOVOPRIJAVLJENI U IZVEŠTAJNOM MJESECU	1947	904	383	130	76	33	554	201
2.1.	Prvi put, nema zapošljavanja	273	110	50	12	2	1	46	10
2.2.	Prvi put, ima zapošljavanja	421	174	92	20	26	10	111	44
2.3.	Nije prvi put, nema zapošljavanja	270	124	64	32	9	5	93	26
2.4.	Nije prvi put, ima zapošljavanja	983	496	177	66	39	17	304	121
3.	RAZLOZI PRESTANKA RADNOG ODNOSA	249	127	51	18	25	21	66	25
3.1.	Navršениh 65 godina života i 15 godina staža osiguranja	1	1			1	1		
3.2.	Pismena izjava zaposlenog da želi da raskine radni odnos (otkaz ugovora o radu)	16	4	1				7	1
3.3.	Isplaćena jednokratna novčana naknada zaposlenom za čijim je radom prestala potreba	2	0	1					
3.4.	Isplaćena otpremnina zaposlenom za čijim je radom prestala potreba	36	11	7	2			8	
3.5.	Zaključivanje sporazuma s poslodavcem o prestanku radnog odnosa	5	2	1		1	1	1	
3.6.	Istek rada na određeno vrijeme u svojstvu pripravnika	15	13						
3.7.	Istek rada na određeno vrijeme	133	78	26	12	19	17	40	19
3.8.	Istek radnog angažovanja nezaposlenog lica	10	6	2	2	2	2	2	1
3.9.	Ostali razlozi utvrđeni zakonom ili kolektivnim ugovorom	12	9	2	1			4	2
3.10.	Stečaj preduzeća	15	1	9		2		2	1
3.11.	Izrečena mjera prestanka radnog odnosa zbog povrede radnih dužnosti i obaveza	1	1					1	1
3.12.	Likvidacija preduzeća	3	1	2	1			1	
4.	ZAPOŠLJAVANJE POSREDSTVOM ZAVODA ZA ZAPOŠLJAVANJE	1853	868	259	89	74	39	481	160
4.1.	Na neodređeno vrijeme	556	238	63	26	21	9	148	41
4.2.	Na određeno vrijeme	1154	545	188	55	53	30	329	115
4.3.	Pripravnik	123	69						
4.4.	Pripravnik - volonter	0	0						
4.5.	Dopunski rad	0	0						
4.6.	Privremeni i povremeni poslovi	0	0						
4.7.	Sezonski poslovi	20	16	8	8			4	4
4.8.	Privremeno radno angažovanje	0	0						
4.9.	Lica sa invaliditetom	0	0						
5.	PRESTANAK VOĐENJA EVIDENCIJE	2139	1077	367	151	72	44	586	243
6.	NEZAPOSLENI KRAJEM IZVJEŠTAJNOG MJESECA	31323	13864	6403	2195	1653	743	9684	3460
6.1.	Od ukupno nezaposlenih - prvi put traže zaposlenje	8137	3908	1672	720	403	186	2393	865

Educational level												Contents
IV		V		VI		VII-1		VII-2		VIII		
Ukupno Total	Žene Women	Ukupno Total	Žene Women	Ukupno Total	Žene Women	Ukupno Total	Žene Women	Ukupno Total	Žene Women	Ukupno Total	Žene Women	
9563	5485	534	39	1505	773	2104	1230	45	26	2	2	UNEMPLOYED AT THE END OF PREVIOUS MONTH
614	342	14	1	87	61	216	134	2	1	1	1	NEWLY-REGISTERED IN THE REPORTING MONTH
91	34	0	0	12	10	71	42	0	0	1	1	First-time, no previous employment
127	73	9	1	14	6	41	19	1	1	0	0	First-time, with previous employment
77	42	0	0	9	5	17	14	1	0	0	0	Not first time, no previous employment
319	193	5	0	52	40	87	59	0	0	0	0	Not first time, with previous employment
69	40	5	1	7	6	25	16	1	0	0	0	REASONS FOR TERMINATING EMPLOYMENT CONTRACT
												Turned 65 years of age and 15 years insurance period
6	3					2						Written statement of employee who wants to terminate employment contract (terms of notice of employment contract)
		1										One-off support paid off to employee whose work is no longer required
16	8	2				2	1	1				Severance fee paid off to employee whose work is no longer required
2	1											Signing agreement with employer related to terminating employment contract
6	5			2	2	7	6					Expiry of fixed term traineeship employment contract
31	18	1	1	4	3	12	8					Termination of fixed term employment contract
2	1	1				1						Termination of employment of unemployed person
4	4			1	1	1	1					Other reasons defined by law or collective agreement
2												Enterprise bankruptcy
												Pronounced measure of termination of employment contract due to violation of work duties and obligations
												Business liquidation
732	416	13	3	88	55	201	104	5	2	0	0	EMPLOYMENT THROUGH EAM BROKERAGE
233	117	5	2	30	17	52	25	4	1			Indefinite term employment
458	272	8	1	45	33	73	39					Fixed term employment
33	23			13	5	76	40	1	1			Trainee
												Trainee-volunteer
												Additional work
												Temporary and occasional jobs
8	4											Seasonal jobs
												Temporary work
												Persons with disability
717	437	12	1	117	46	260	149	8	6			TERMINATION OF KEEPING EVIDENCE
9470	5397	537	39	1465	781	2067	1224	41	22	3	3	UNEMPLOYED AT THE END OF REPORTING MONTH
2612	1486	11	1	328	182	702	456	15	11	1	1	Out of total unemployed - first time job-seekers

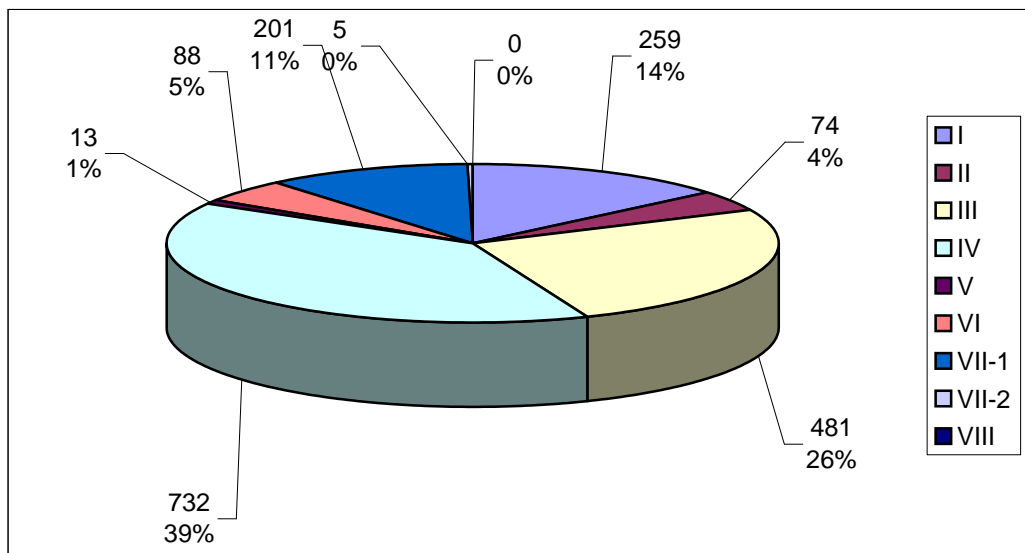
	Mjesec Month	Ukupno Total	Stepen stručne spreme			
			I	II	III	IV
Lica koja traže zaposlenje	01.2008.	31323	6403	1653	9684	9470
	01.2007.	39104	8073	2081	12459	12509
	index	80,10	79,31	79,43	77,73	75,71
Lica koja prvi put traže zaposlenje	01.2008.	8137	1672	403	2393	2612
	01.2007.	12030	2634	521	3780	3995
	index	67,64	63,48	77,35	63,31	65,38
Prijavljeni za zaposlenje	01.2008.	1947	383	76	554	614
	01.2007.	2590	488	84	762	844
	index	75,17	78,48	90,48	72,70	72,75
Novčana naknada - broj slučajeva	01.2008.	9222	2098	956	3198	2113
	01.2007.	8220	1847	817	2914	1887
	index	112,19	113,59	117,01	109,75	111,98
Prestanak vođenja evidencije	01.2008.	2139	367	72	586	717
	01.2007.	2398	462	94	710	828
	index	89,20	79,44	76,60	82,54	86,59
Ukupne potrebe za radnicima i pripravnicima	01.2008.	3884	816	146	988	1300
	01.2007.	3436	720	113	960	1063
	index	113,04	113,33	129,20	102,92	122,30
Potrebe za pripravnicima	01.2008.	195	0	0	2	41
	01.2007.	185	0	0	1	30
	index	105,41	0,00	0,00	200,00	136,67
Zasnivanje radnog odnosa pripravnika	01.2008.	123	0	0	0	33
	01.2007.	93	0	0	3	15
	index	132,26	0,00	0,00	0,00	220,00
Zapošljavanje posredstvom Zavoda za zapošljavanje	01.2008.	1853	259	74	481	732
	01.2007.	1618	235	43	475	589
	index	114,52	110,21	172,09	101,26	124,28
Prijavljeni za zaposlenje po prestanku radnog odnosa	01.2008.	249	51	25	66	69
	01.2007.	332	60	28	90	97
	index	75,00	85,00	89,29	73,33	71,13
Nezaposlena lica na početku izvještajnog mjeseca	01.2008.	31515	6387	1649	9716	9573
	01.2007.	38912	8047	2091	12407	12493
	index	80,99	79,37	78,86	78,31	76,63
Nezaposlena lica zbog prestanka rada poslodavca	01.2008.	0	0	0	0	0
	01.2007.	3	0	0	3	0
	index	0,00	0,00	0,00	0,00	0,00



Educational level					
V	VI	VII-1	VII-2	VIII	
537	1465	2067	41	3	Job seekers
418	1651	1885	26	2	
128,47	88,73	109,66	157,69	150,00	
11	328	702	15	1	First time job seekers
22	437	635	5	1	
50,00	75,06	110,55	300,00	100,00	
14	87	216	2	1	Registered for employment
20	143	245	4	0	
70,00	60,84	88,16	50,00	0,00	
208	336	306	2	5	Unemployment benefit - number of claimants
161	273	320	0	1	
129,19	123,08	95,63	0,00	500,00	
12	117	260	8	0	Number of persons deactivated from the register
14	103	184	2	1	
85,71	113,59	141,30	400,00	0,00	
33	106	492	3	0	Total demand for workers and trainees
28	93	452	7	0	
117,86	113,98	108,85	42,86	0,00	
0	28	124	0	0	Demand for trainees
0	14	140	0	0	
0,00	200,00	88,57	0,00	0,00	
0	13	76	1	0	Employed trainees with co-funding of EAM
0	7	0	68	0	
0,00	185,71	0,00	1,47	0,00	
13	88	201	5	0	Employment through EAM brokerage
7	71	196	2	0	
185,71	123,94	102,55	250,00	0,00	
5	7	25	1	0	Registered for employment upon termination of employment contract
1	36	20	0	0	
500,00	19,44	125,00	0,00	0,00	
535	1495	2111	47	2	Unemployed at the beginning of reporting month
412	1611	1824	24	3	
129,85	92,80	115,73	195,83	66,67	
0	0	0	0	0	Unemployed due to business closure
0	0	0	0	0	
0,00	0,00	0,00	0,00	0,00	

ZAPOŠLJAVANJE POSREDSTVOM ZAVODA ZA ZAPOŠLJAVANJE U JANUARU 2008. GODINE

EMPLOYMENT THROUGH EAM BROKERAGE IN JANUARY 2008



T 4

NEZAPOSLENA LICA PREMA OPŠTINAMA, STRUČNOJ SPREMI I POLU, STANJE NA DAN 31.01.2008. GODINE

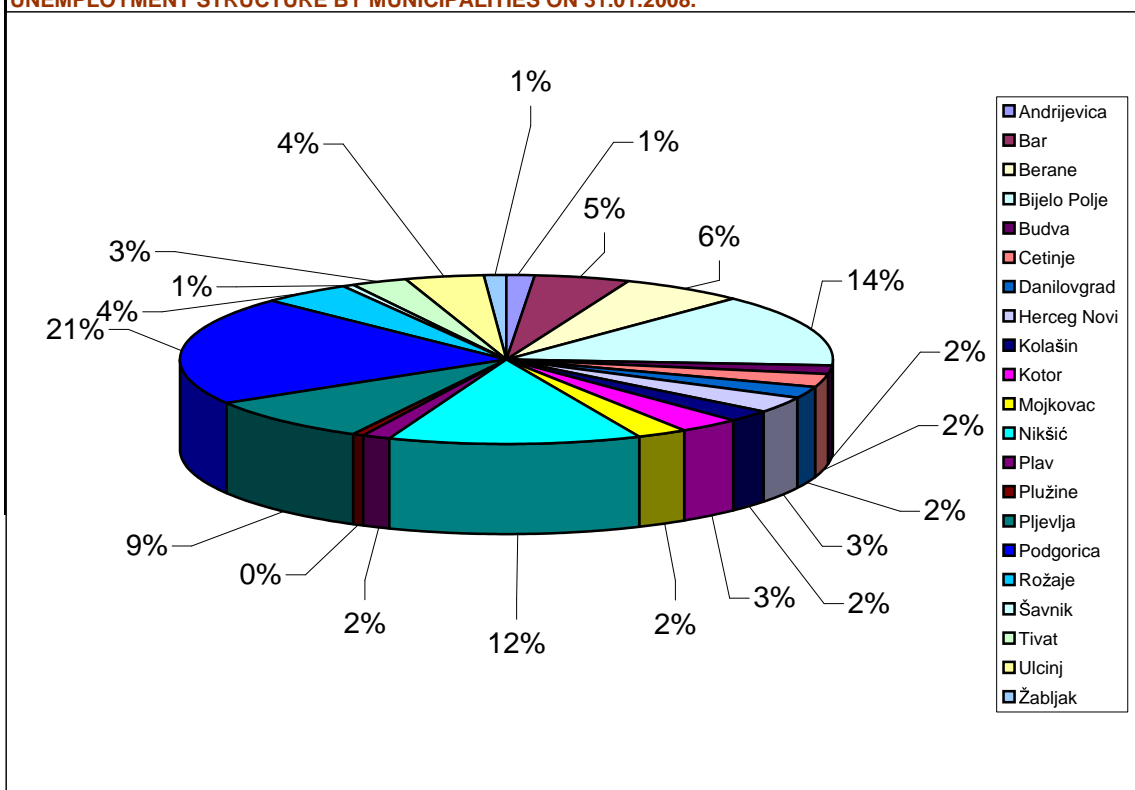
UNEMPLOYED BY MUNICIPALITIES, EDUCATIONAL LEVEL AND GENDER - ON 31.01.2008.

Redni broj --- Row number	Opština --- Municipality	Ukupno Total	Žene Women	% žene --- Share of women	Stepen stručne spreme					
					I		II		III	
					Ukupno --- Total	Žene --- Women	Ukupno --- Total	Žene --- Women	Ukupno --- Total	Žene --- Women
1.	Andrijevica	405	167	41,2	100	39	8	2	132	48
2.	Bar	1468	875	59,6	386	220	82	47	359	201
3.	Berane	1988	732	36,8	549	135	61	13	539	173
4.	Bijelo Polje	4334	1844	42,5	1038	366	261	108	1559	574
5.	Budva	487	319	65,5	94	58	25	17	134	85
6.	Cetinje	778	377	48,5	191	79	42	20	210	89
7.	Danilovgrad	723	307	42,5	148	52	19	14	231	64
8.	Herceg Novi	959	474	49,4	51	25	122	52	317	117
9.	Kolašin	658	260	39,5	232	70	19	14	216	82
10.	Kotor	1018	386	37,9	68	27	117	56	358	103
11.	Mojkovac	759	280	36,9	189	39	39	16	287	82
12.	Nikšić	3877	1866	48,1	543	181	214	98	1314	481
13.	Plav	497	177	35,6	144	41	4	1	127	34
14.	Plužine	121	51	42,1	13	5	3	2	63	20
15.	Pijevlja	2707	1183	43,7	547	139	168	63	900	312
16.	Podgorica	6577	3053	46,4	1147	391	328	175	1665	581
17.	Rožaje	1328	403	30,3	405	73	27	4	468	115
18.	Šavnik	193	66	34,2	48	19	5	2	76	24
19.	Tivat	856	313	36,6	72	28	34	15	259	80
20.	Ulcinj	1231	553	44,9	365	171	71	21	364	153
21.	Žabljak	359	178	49,6	73	37	4	3	106	42
	Ukupno --- Total	31323	13864	44,3	6403	2195	1653	743	9684	3460

G 4

STRUKTURA NEZAPOSLENIH PO OPŠTINAMA NA DAN 31.01.2008.GODINE

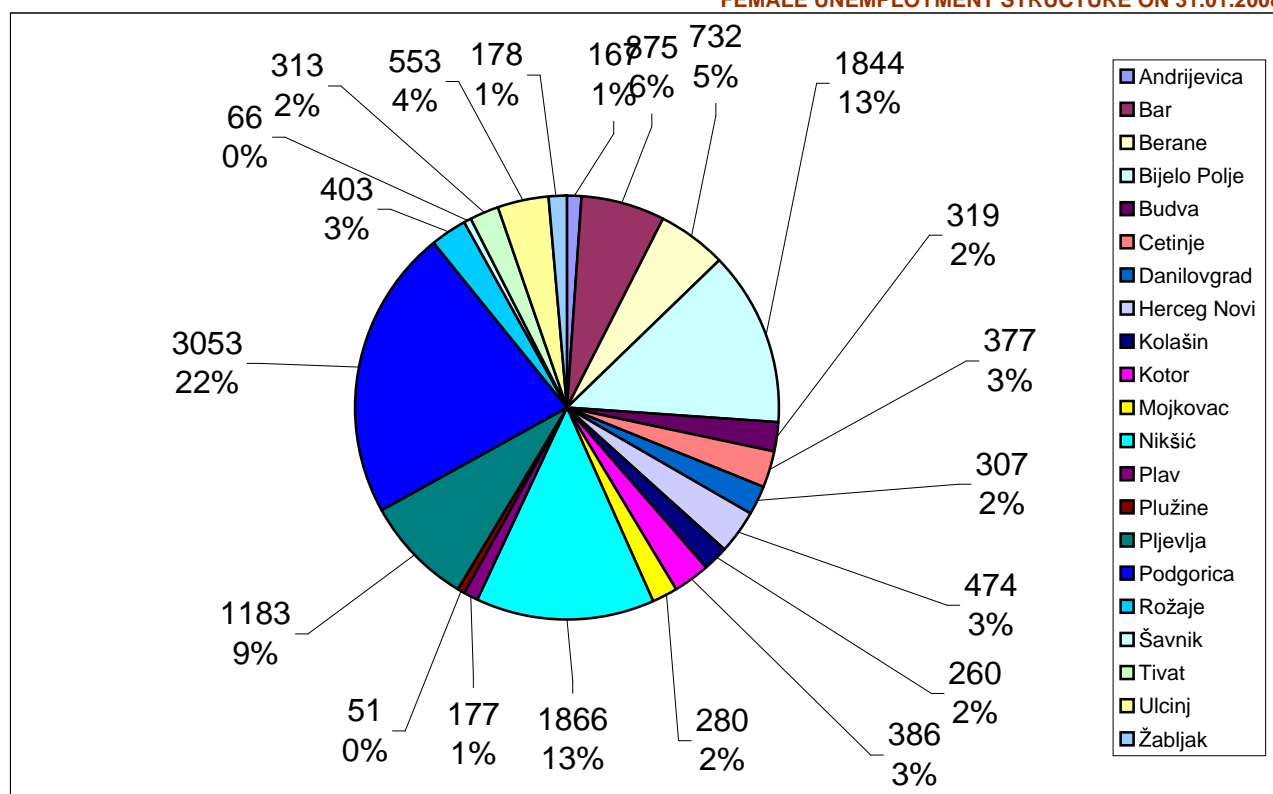
UNEMPLOYMENT STRUCTURE BY MUNICIPALITIES ON 31.01.2008.



Educational level											
IV		V		VI		VII-1		VII-2		VIII	
Ukupno ---- Total	Žene ---- Women	Ukupno ---- Total	Žene ---- Women	Ukupno ---- Total	Žene ---- Women	Ukupno ---- Total	Žene ---- Women	Ukupno ---- Total	Žene ---- Women	Ukupno ---- Total	Žene ---- Women
136	65	2	0	10	4	17	9	0	0	0	0
441	301	14	2	99	56	86	47	1	1	0	0
641	322	11	2	84	38	103	49	0	0	0	0
1151	655	34	4	154	66	137	71	0	0	0	0
157	116	12	2	25	15	38	25	2	1	0	0
246	139	6	0	37	23	45	26	1	1	0	0
245	137	24	2	23	15	33	23	0	0	0	0
261	167	40	2	82	53	81	55	5	3	0	0
162	77	2	1	13	9	14	7	0	0	0	0
250	112	16	1	121	35	83	50	4	1	1	1
194	117	3	1	25	11	22	14	0	0	0	0
1184	666	24	6	231	173	364	261	3	0	0	0
162	86	2	0	21	5	37	10	0	0	0	0
32	17	0	0	6	5	4	2	0	0	0	0
891	566	27	1	79	42	93	59	2	1	0	0
2334	1324	149	9	275	167	657	391	20	13	2	2
286	155	6	0	63	23	73	33	0	0	0	0
57	16	0	0	3	2	4	3	0	0	0	0
200	115	148	5	70	26	71	43	2	1	0	0
286	159	17	1	33	10	94	38	1	0	0	0
154	85	0	0	11	3	11	8	0	0	0	0
9470	5397	537	39	1465	781	2067	1224	41	22	3	3

STRUKTURA NEZAPOSLENIH ŽENA NA DAN 31.01.2008. GODINE
FEMALE UNEMPLOYMENT STRUCTURE ON 31.01.2008.

G 5



T 5

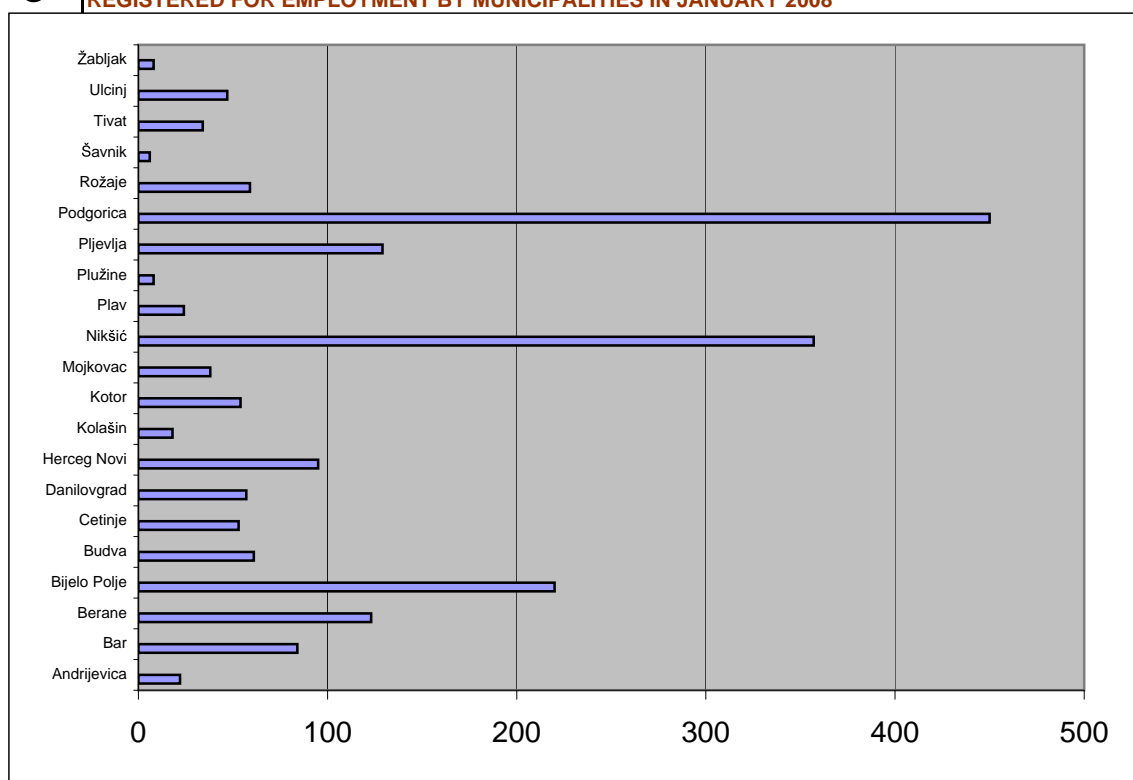
PREGLED NEZAPOSLENIH LICA PRIJAVLJENIH ZA ZAPOSLENJE PREMA OPŠTINAMA, STRUČNOJ SPREMI I POLU U MJESECU JANUARU 2008. GODINE

UNEMPLOYED REGISTERED FOR EMPLOYMENT BY MUNICIPALITIES, EDUCATIONAL LEVEL AND GENDER IN JANUARY 2008

Redni broj ---- Row number	Opština ---- Municipality	Ukupno Total	Žene Women	% žena Share of women	Stepen stručne spreme					
					I		II		III	
					Ukupno ---- Total	Žene ---- Women	Ukupno ---- Total	Žene ---- Women	Ukupno ---- Total	Žene ---- Women
1.	Andrijevica	22	5	22,7	4	1	0	0	9	2
2.	Bar	84	46	54,8	23	10	5	3	17	10
3.	Berane	123	43	35,0	29	7	3	1	43	13
4.	Bijelo Polje	220	75	34,1	62	12	9	2	64	17
5.	Budva	61	37	60,7	13	5	2	0	17	11
6.	Cetinje	53	32	60,4	13	6	2	0	9	5
7.	Danilovgrad	57	25	43,9	13	5	0	0	12	2
8.	Herceg Novi	95	67	70,5	10	8	9	8	31	16
9.	Kolašin	18	8	44,4	1	1	1	0	7	4
10.	Kotor	54	37	68,5	6	4	4	2	13	9
11.	Mojkovac	38	18	47,4	9	3	0	0	13	7
12.	Nikšić	357	177	49,6	57	23	23	10	125	50
13.	Plav	24	11	45,8	1	0	0	0	3	2
14.	Plužine	8	2	25,0	2	1	0	0	4	0
15.	Pijevlja	129	53	41,1	24	7	4	2	42	12
16.	Podgorica	450	213	47,3	84	26	7	4	95	27
17.	Rožaje	59	12	20,3	17	3	0	0	23	3
18.	Šavnik	6	2	33,3	2	1	0	0	1	1
19.	Tivat	34	19	55,9	1	1	2	0	12	5
20.	Ulcinj	47	19	40,4	12	6	5	1	11	3
21.	Žabljak	8	3	37,5	0	0	0	0	3	2
	Ukupno ---- Total	1947	904	46,4	383	130	76	33	554	201

G 6

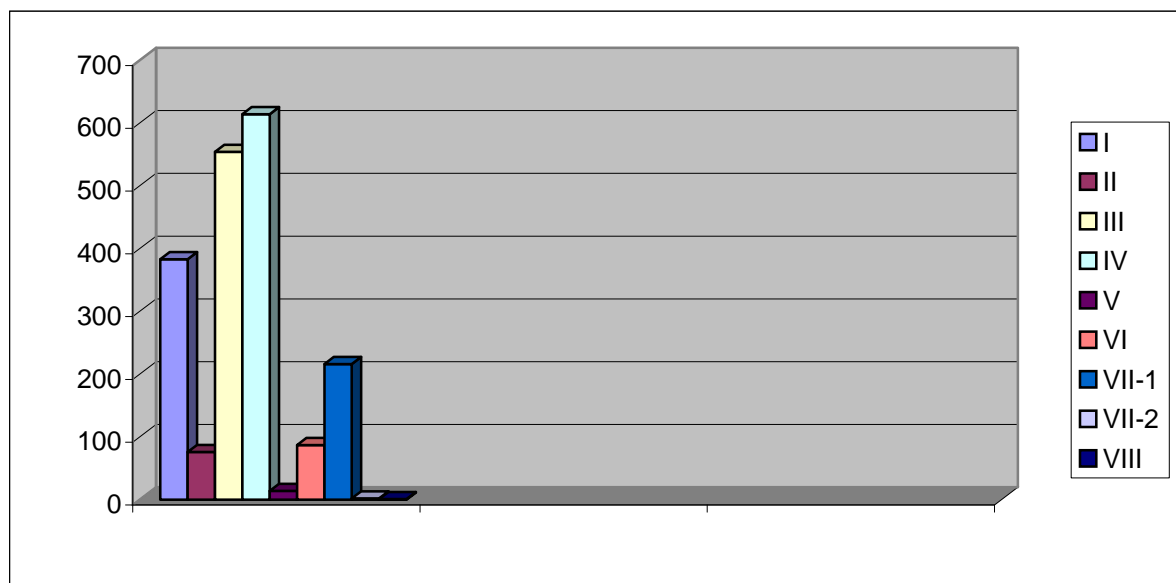
PRIJAVLJENI ZA ZAPOSLENJE PREMA OPŠTINAMA U MJESECU JANUARU 2008. GODINE REGISTERED FOR EMPLOYMENT BY MUNICIPALITIES IN JANUARY 2008



Educational level											
IV		V		VI		VII-1		VII-2		VIII	
Ukupno ---- Total	Žene ---- Women	Ukupno ---- Total	Žene ---- Women	Ukupno ---- Total	Žene ---- Women	Ukupno ---- Total	Žene ---- Women	Ukupno ---- Total	Žene ---- Women	Ukupno ---- Total	Žene ---- Women
6	2	1	0	1	0	1	0	0	0	0	0
24	14	0	0	4	2	11	7	0	0	0	0
39	16	0	0	2	1	7	5	0	0	0	0
63	29	0	0	5	5	17	10	0	0	0	0
22	18	1	0	2	1	4	2	0	0	0	0
19	13	1	0	5	5	4	3	0	0	0	0
24	11	0	0	3	3	5	4	0	0	0	0
22	16	1	1	9	7	12	10	1	1	0	0
7	3	1	0	0	0	1	0	0	0	0	0
20	13	0	0	3	1	8	8	0	0	0	0
11	5	1	0	1	1	3	2	0	0	0	0
95	57	1	0	18	15	38	22	0	0	0	0
13	8	0	0	3	0	4	1	0	0	0	0
0	0	0	0	0	0	2	1	0	0	0	0
51	29	0	0	1	0	7	3	0	0	0	0
160	86	1	0	24	19	77	50	1	0	1	1
12	4	0	0	1	0	6	2	0	0	0	0
3	0	0	0	0	0	0	0	0	0	0	0
13	11	1	0	3	1	2	1	0	0	0	0
10	7	5	0	0	0	4	2	0	0	0	0
0	0	0	0	2	0	3	1	0	0	0	0
614	342	14	1	87	61	216	134	2	1	1	1

PRIJAVLJENI ZA ZAPOSLENJE PREMA STEPENIMA STRUČNE SPREME U MJESECU JANUARU 2008. GODINE
REGISTERED FOR EMPLOYMENT BY EDUCATIONAL LEVEL IN JANUARY 2008

G 7



T 6

PREGLED LICA KOJA PRVI PUT TRAŽE ZAPOSLENJE PREMA OPŠTINAMA, STRUČNOJ SPREMI I POLU U MJESECU JANUARU 2008. GODINE

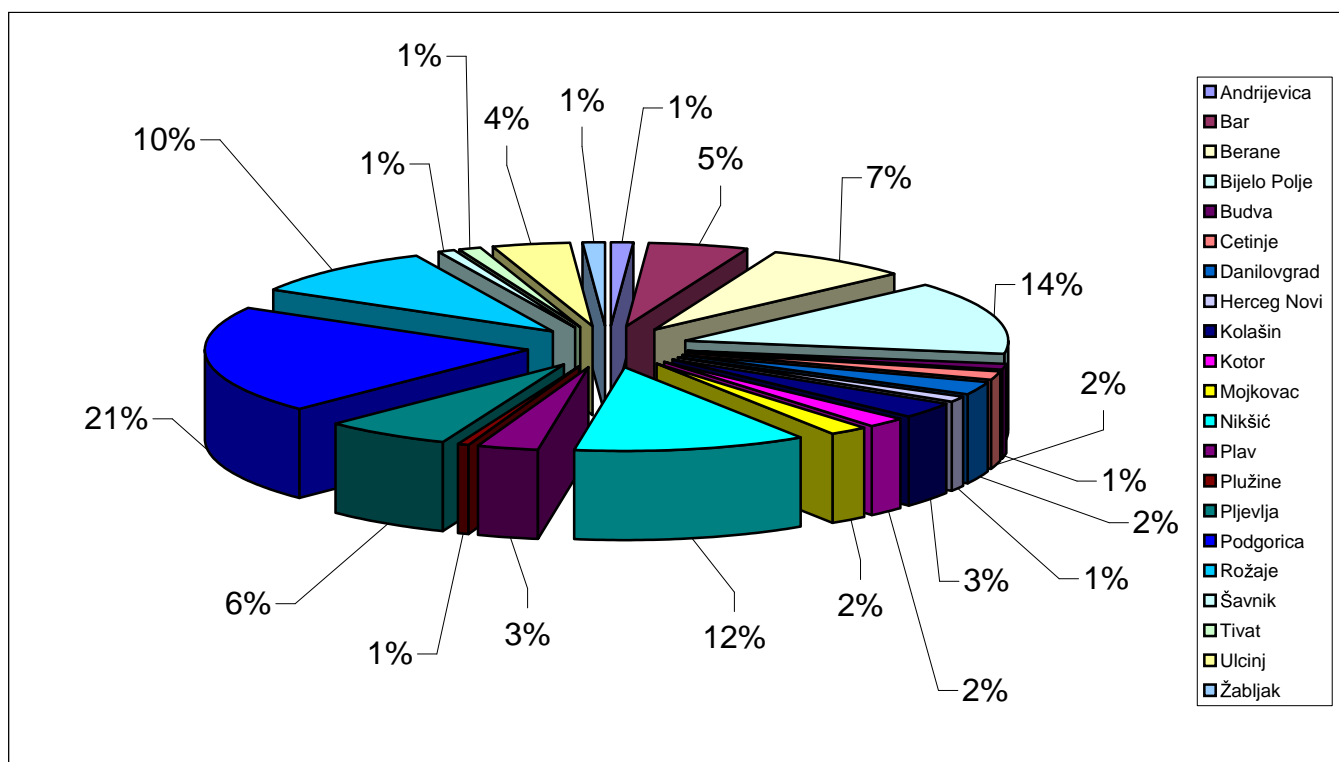
FIRST TIME JOB-SEEKERS BY MUNICIPALITIES, EDUCATIONAL LEVEL AND GENDER IN JANUARY 2008

Redni broj --- Row number	Opština --- Municipality	Ukupno Total	Žene Women	% žena Share of women	Stepen stručne spreme					
					I		II		III	
					Ukupno --- Total	Žene --- Women	Ukupno --- Total	Žene --- Women	Ukupno --- Total	Žene --- Women
1.	Andrijevica	100	38	38,0	7	0	6	1	34	14
2.	Bar	408	256	62,7	154	107	31	16	79	41
3.	Berane	580	244	42,1	113	39	37	9	154	56
4.	Bijelo Polje	1144	522	45,6	243	100	63	30	407	154
5.	Budva	94	71	75,5	19	14	3	1	21	13
6.	Cetinje	147	64	43,5	31	9	8	3	31	13
7.	Danilovgrad	201	96	47,8	36	16	5	4	71	20
8.	Herceg Novi	87	44	50,6	3	2	8	3	26	7
9.	Kolašin	252	117	46,4	69	31	4	3	106	46
10.	Kotor	148	60	40,5	11	5	4	2	37	10
11.	Mojkovac	168	66	39,3	38	15	8	2	71	19
12.	Nikšić	941	460	48,9	111	54	35	22	268	74
13.	Plav	240	103	42,9	64	26	1	0	78	21
14.	Plužine	54	26	48,1	7	3	0	0	29	10
15.	Pljevlja	519	282	54,3	79	35	37	21	182	72
16.	Podgorica	1709	901	52,7	280	111	111	55	348	147
17.	Rožaje	779	227	29,1	237	37	21	2	295	76
18.	Šavnik	65	21	32,3	15	5	2	1	21	7
19.	Tivat	98	52	53,1	17	7	5	4	30	13
20.	Ulcinj	307	209	68,1	115	88	14	7	78	44
21.	Žabljak	96	49	51,0	23	16	0	0	27	8
	Ukupno --- Total	8137	3908	48,0	1672	720	403	186	2393	865

G 8

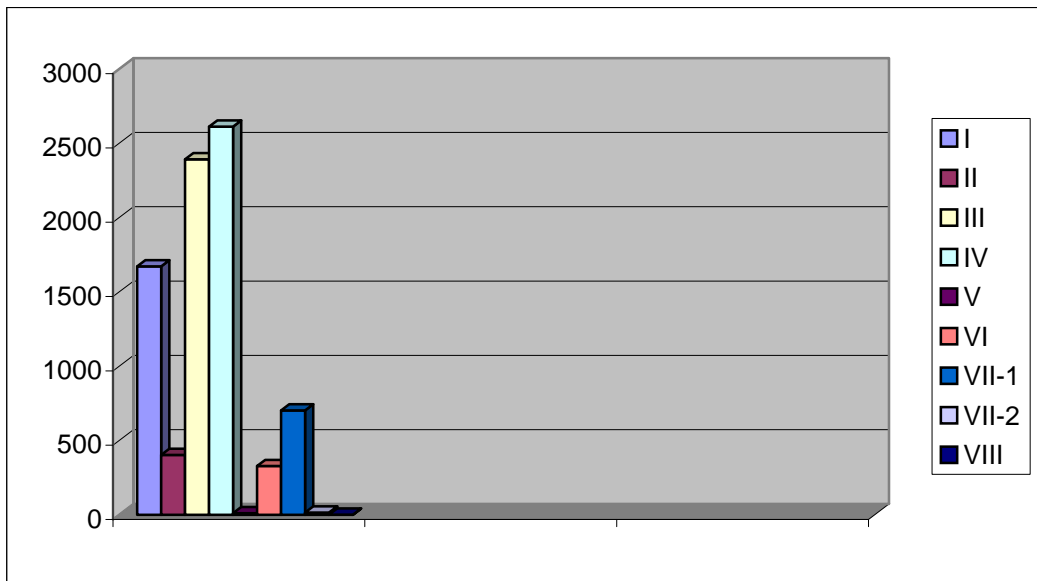
LICA KOJA PRVI PUT TRAŽE ZAPOSLENJE PREMA OPŠTINAMA U MJESECU JANUARU 2008. GODINE

FIRST TIME JOB-SEEKERS BY MUNICIPALITIES IN JANUARY 2008



Educational level											
IV		V		VI		VII-1		VII-2		VIII	
Ukupno ---- Total	Žene ---- Women	Ukupno ---- Total	Žene ---- Women	Ukupno ---- Total	Žene ---- Women	Ukupno ---- Total	Žene ---- Women	Ukupno ---- Total	Žene ---- Women	Ukupno ---- Total	Žene ---- Women
44	19	0	0	4	2	5	2	0	0	0	0
92	63	2	0	16	9	34	20	0	0	0	0
215	109	0	0	27	11	34	20	0	0	0	0
344	197	4	0	35	14	48	27	0	0	0	0
33	29	0	0	4	4	14	10	0	0	0	0
51	23	0	0	12	8	14	8	0	0	0	0
76	46	0	0	3	3	10	7	0	0	0	0
22	11	0	0	12	6	15	14	1	1	0	0
56	28	0	0	8	5	9	4	0	0	0	0
48	13	0	0	20	9	27	21	1	0	0	0
37	21	0	0	6	2	8	7	0	0	0	0
339	173	0	0	51	41	136	96	1	0	0	0
82	50	0	0	6	3	9	3	0	0	0	0
13	9	0	0	2	2	3	2	0	0	0	0
186	126	1	0	11	8	23	20	0	0	0	0
667	395	0	0	68	41	224	142	10	9	1	1
152	80	1	0	30	10	43	22	0	0	0	0
23	5	0	0	2	1	2	2	0	0	0	0
22	14	2	0	6	2	15	12	1	0	0	0
70	53	1	1	3	1	25	14	1	1	0	0
40	22	0	0	2	0	4	3	0	0	0	0
2612	1486	11	1	328	182	702	456	15	11	1	1

LICA KOJA PRVI PUT TRAŽE ZAPOSLENJE PREMA STEPENU STRUČNE SPREME U JANUARU 2008. GODINE
FIRST TIME JOB-SEEKERS BY EDUCATIONAL LEVEL IN JANUARY 2008



T 7

PREGLJED PRESTANKA VOĐENJA EVIDENCIJE NEZAPOSLENIH LICA PREMA OPŠTINAMA, POLU I STRUČNOJ SPREMI U MJESECU JANUARU 2008. GODINE

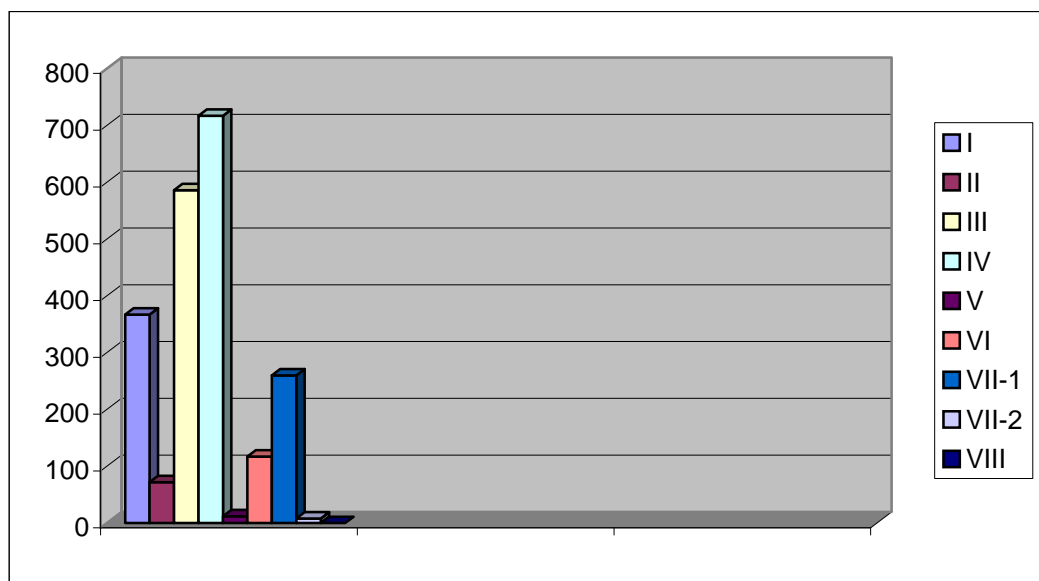
UNEMPLOYED DEACTIVATED FROM REGISTER BY MUNICIPALITIES, GENDER AND EDUCATIONAL LEVEL IN JANUARY 2008

Redni broj ---- Row number	Opština ---- Municipality	Ukupno Total	Žene Woman	% žena Share of women	Stepen stručne spreme					
					I		II		III	
					Ukupno ---- Total	Žene ---- Women	Ukupno ---- Total	Žene ---- Women	Ukupno ---- Total	Žene ---- Women
1.	Andrijevica	12	7	58,3	2	1	0	0	6	4
2.	Bar	254	153	60,2	72	41	15	9	57	32
3.	Berane	87	40	46,0	13	4	0	0	24	9
4.	Bijelo Polje	185	80	43,2	39	10	9	7	68	23
5.	Budva	24	17	70,8	5	2	0	0	5	3
6.	Cetinje	50	23	46,0	11	4	4	0	9	3
7.	Danilovgrad	55	33	60,0	7	3	3	3	19	13
8.	Herceg Novi	71	38	53,5	4	3	7	6	18	5
9.	Kolašin	65	36	55,4	15	6	3	2	23	12
10.	Kotor	81	32	39,5	4	2	3	2	26	10
11.	Mojkovac	37	16	43,2	6	3	0	0	15	5
12.	Nikšić	303	140	46,2	45	15	9	6	89	39
13.	Plav	16	7	43,8	6	5	0	0	5	1
14.	Plužine	10	4	40,0	0	0	0	0	6	3
15.	Prijevlja	151	77	51,0	23	7	2	0	48	15
16.	Podgorica	577	304	52,7	85	35	12	7	115	51
17.	Rožaje	83	32	38,6	21	5	0	0	30	7
18.	Šavnik	7	3	42,9	1	0	0	0	3	2
19.	Tivat	35	15	42,9	2	1	3	1	10	4
20.	Ulcinj	34	18	52,9	6	4	2	1	10	2
21.	Žabljak	2	2	100,0	0	0	0	0	0	0
	Ukupno ---- Total	2139	1077	50,4	367	151	72	44	586	243

G 10

PRESTANAK VOĐENJA EVIDENCIJE NEZAPOSLENIH LICA PREMA STEPENU STRUČNE SPREME U JANUARU 2008. GODINE

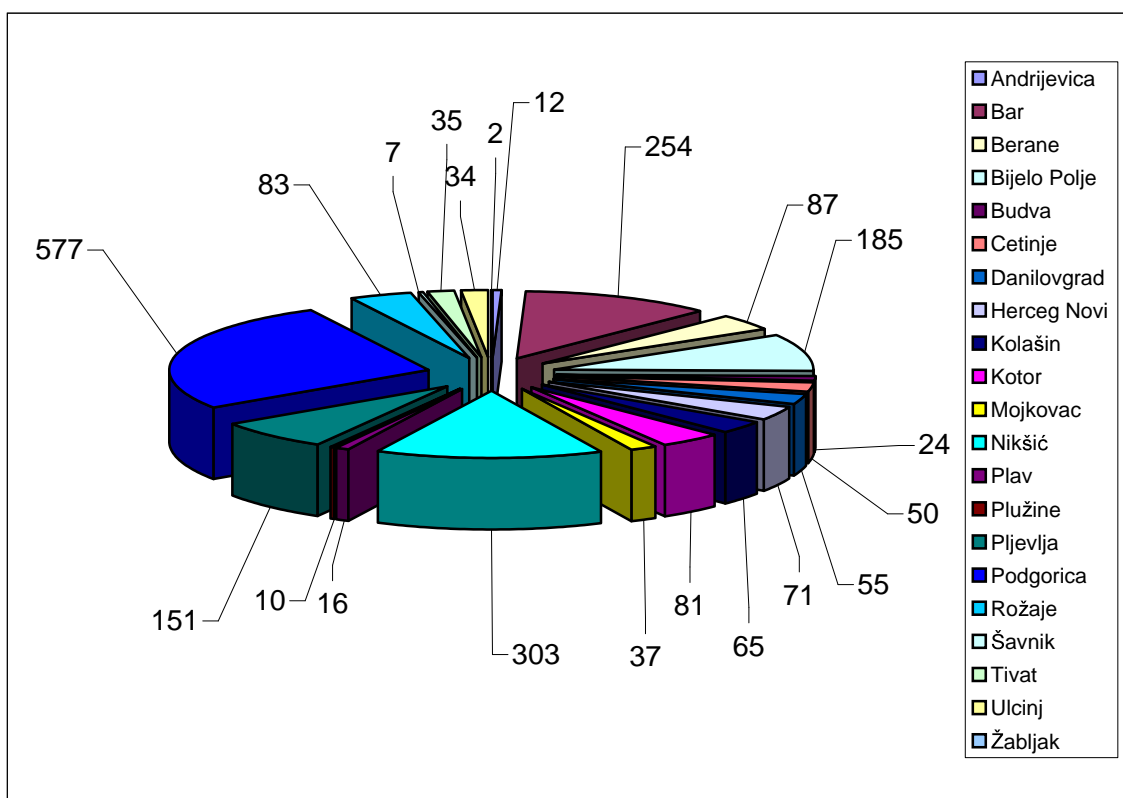
UNEMPLOYED DEACTIVATED FROM REGISTER BY EDUCATIONAL LEVEL IN JANUARY 2008



Educational level											
IV		V		VI		VII-1		VII-2		VIII	
Ukupno ---- Total	Žene ---- Women	Ukupno ---- Total	Žene ---- Women	Ukupno ---- Total	Žene ---- Women	Ukupno ---- Total	Žene ---- Women	Ukupno ---- Total	Žene ---- Women	Ukupno ---- Total	Žene ---- Women
2	1	0	0	0	0	2	1	0	0	0	0
80	57	2	0	10	3	18	11	0	0	0	0
29	20	0	0	9	3	12	4	0	0	0	0
51	33	0	0	8	2	9	4	1	1	0	0
11	9	0	0	0	0	3	3	0	0	0	0
23	15	1	0	0	0	2	1	0	0	0	0
18	11	0	0	3	1	5	2	0	0	0	0
15	8	1	1	8	4	18	11	0	0	0	0
20	14	1	0	0	0	2	1	1	1	0	0
28	8	0	0	11	3	9	7	0	0	0	0
7	5	0	0	8	3	1	0	0	0	0	0
106	55	2	0	13	6	38	18	1	1	0	0
5	1	0	0	0	0	0	0	0	0	0	0
3	1	0	0	0	0	0	0	1	0	0	0
53	41	1	0	6	4	18	10	0	0	0	0
212	124	2	0	32	12	116	73	3	2	0	0
27	17	0	0	3	3	2	0	0	0	0	0
3	1	0	0	0	0	0	0	0	0	0	0
12	6	2	0	3	1	2	1	1	1	0	0
11	9	0	0	2	0	3	2	0	0	0	0
1	1	0	0	1	1	0	0	0	0	0	0
717	437	12	1	117	46	260	149	8	6	0	0

PRESTANAK VOĐENJA EVIDENCIJE NEZAPOSLENIH LICA
PREMA OPŠTINAMA U MJESECU JANUARU 2008. GODINE
UNEMPLOYED DEACTIVATED FROM REGISTER
BY MUNICIPALITIES IN JANUARY 2008

G 11



T 8

RAZLOZI PRESTANKA VOĐENJA EVIDENCIJE NEZAPOSLENIH LICA PREMA DUŽINI ČEKANJA NA ZAPOSLENJE U JANUARU 2008. GODINE

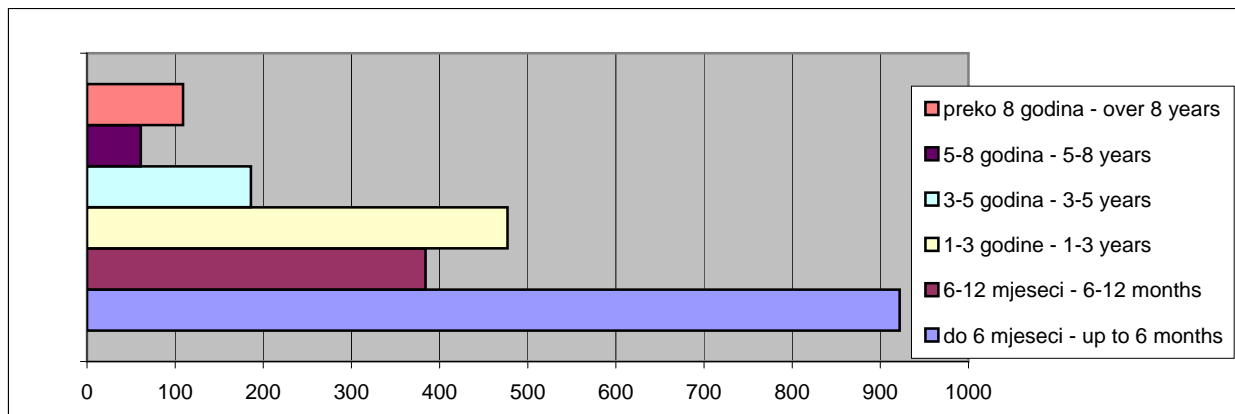
REASONS FOR TERMINATION OF KEEPING EVIDENCE ON UNEMPLOYED PERSONS BY DURATION OF UNEMPLOYMENT IN JANUARY 2008

Redni broj ---- Row number	Razlozi prestanka vođenja evidencije o nezaposlenim licima	Ukupno ---- Total	Dužina čekanja na zaposlenje		
			Do 6 mjeseci ---- 6 months	6 - 12 mjeseci ---- 6 - 12 months	1 - 3 godine ---- 1 - 3 years
	UKUPNO	2139	922	384	477
1.	Zasnivanje radnog odnosa sa punim radnim vremenom na određeno vrijeme	349	176	37	80
2.	Zasnivanje radnog odnosa sa punim radnim vremenom na neodređeno vrijeme	92	50	14	14
3.	Lica na stručnom osposobljavanju	1	1		
4.	Ostvarenje prava na starosnu ili invalidsku penziju	41	2	7	16
5.	Osnivanje preduzeća ili radnje, ili bavljenje poljoprivredom	1		1	
6.	Odlazak na rad u inostranstvo, a nije podnešan zahtjev za posredovanjem u Crnoj Gori	8	7		1
7.	Kada nezaposleno lice navrší 65 godina života i najmanje 15 godina staža osiguranja	2			2
8.	Neopravdano nejavljivanje ili neodazivanje na poziv organizacije za zapošljavanje	749	352	166	158
9.	Samoinicijativno odjavljivanje sa evidencije organizacije za zapošljavanje	13	4	3	5
10.	Smrt nezaposlenog lica	6	2		1
11.	Sezonski rad	32	15	2	12
12.	Promjena mjesta prijavljivanja	9	4	2	2
13.	Korišćenje kredita za samozapošljavanje	90	46	12	12
14.	Odbijanje uključenja u programe aktivne politike zapošljavanja (APZ)	1	1		
15.	Zaposlenje u svojstvu pripravnika	116	81	23	10
16.	Kada nezaposleno lice stupi na izdržavanje kazne zatvora	1	1		
17.	Drugi slučajevi predviđenim zakonom ili drugim opštim aktom	615	178	116	158
18.	Drugi slučajevi predviđenim zakonom kada status postaje privremeno pasivan	13	2	1	6

G 12

STRUKTURA PRESTANKA VOĐENJA EVIDENCIJE NEZAPOSLENIH LICA PREMA DUŽINI ČEKANJA NA ZAPOSLENJE U JANUARU 2008. GODINE

STRUCTURE OF UNEMPLOYED PERSONS DEACTIVATED FROM REGISTER BY DURATION OF UNEMPLOYMENT IN JANUARY 2008

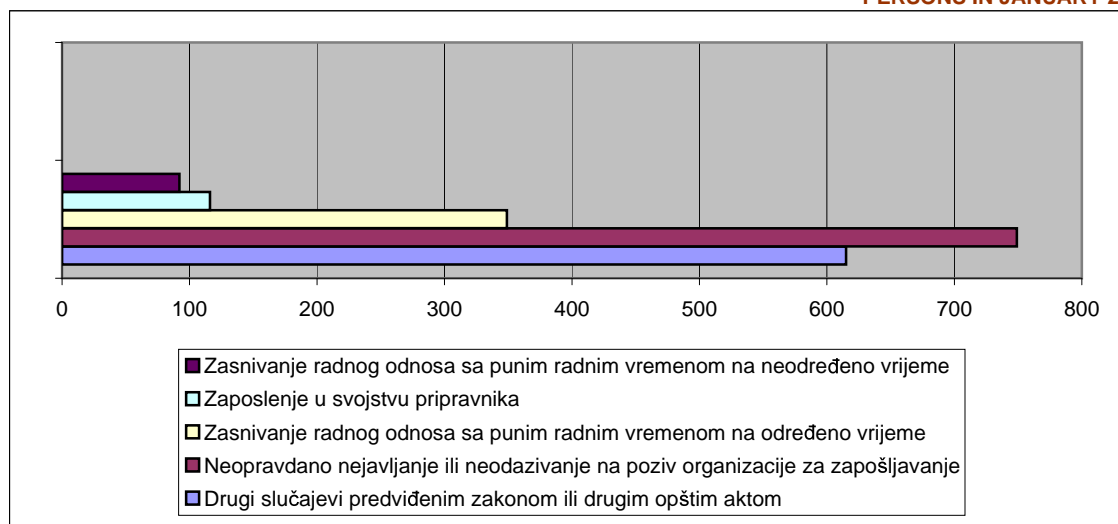


Duration of unemployment			Reasons for termination of keeping evidence on unemployed persons
3 - 5 godina ---- 3 - 5 years	5 - 8 godina ---- 5 - 8 years	Preko 8 godina ---- Over 8 years	
186	61	109	TOTAL
30	9	17	Signing full-time fixed term employment contract
9	3	2	Signing full-time indefinite term employment contract
			Persons through professional training
9	1	6	Meeting criteria for age or disability pension
			Establishing enterprise or shop, or beginning to deal with agriculture
			Setting off to work abroad, without prior filing a request for brokerage in Montenegro
			When unemployed person turns 65 years of age or completes 15 years of insured period
45	14	14	Unjustifiable failure to report or answer the call of employment organization
1			Cancellation of registration within employment organization on own initiative
3			Death of unemployed person
2		1	Seasonal employment
1			Change of the registration location
10	2	8	Use of self-employment loan
			Refusal of inclusion in active employment policy programs (AEPP)
1	1		Employment with trainee status
			When unemployed person starts to serve a prison sentence
73	30	60	Other cases defined by law or other general act
2	1	1	Other cases defined by law when status becomes temporarily passive

RAZLOZI PRESTANKA VOĐENJA EVIDENCIJE NEZAPOSLENIH LICA SA NAJVEĆOM UČESTALOŠĆU
U JANUARU 2008. GODINE

G 13

MOST FREQUENT REASONS FOR TERMINATION OF KEEPING EVIDENCE OF UNEMPLOYED
PERSONS IN JANUARY 2008



T 9

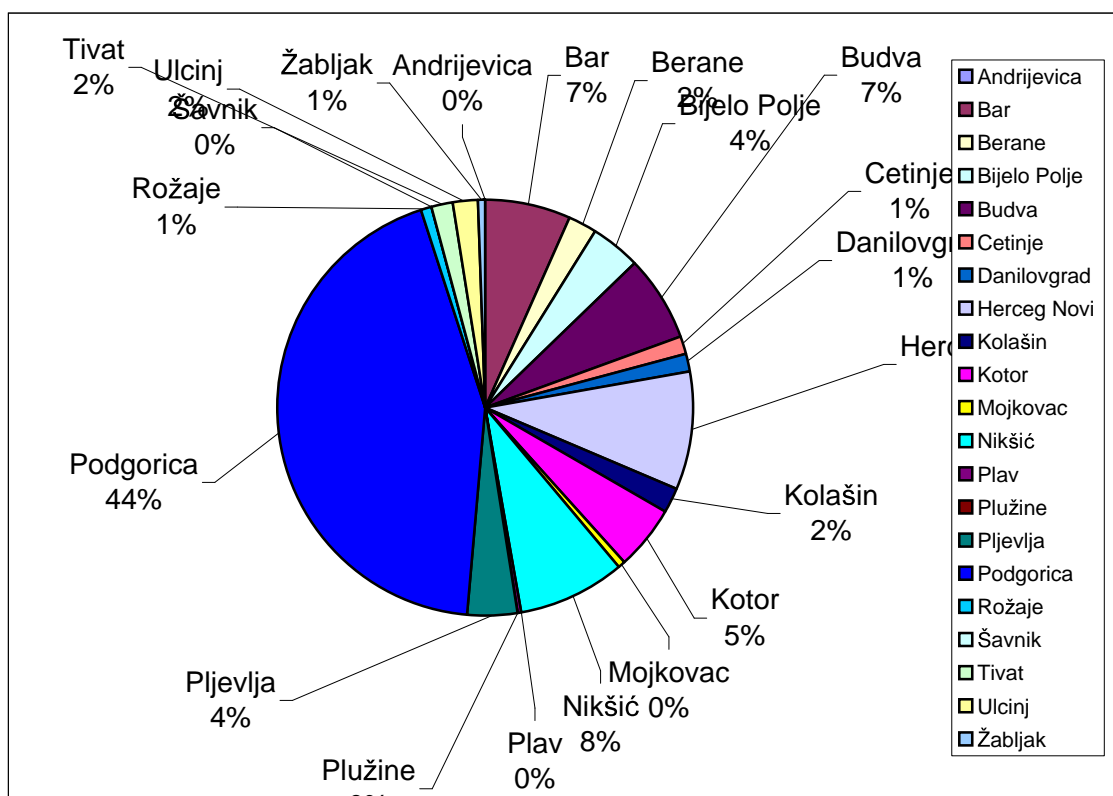
PREGLED SLOBODNIH RADNIH MJESTA PREMA OPŠTINAMA, STRUČNOJ SPREMI I POLU U MJESECU JANUARU 2008. GODINE

VACANCIES BY MUNICIPALITIES, EDUCATIONAL LEVEL AND GENDER IN JANUARY 2008

Redni broj --- Row number	Opština --- Municipality	Ukupno (01/2008) Total	Pripravnici (01/2008) Trainees	Stepen stručne spreme					
				I		II		III	
				Ukupno Total	Pripravnici Trainees	Ukupno Total	Pripravnici Trainees	Ukupno Total	Pripravnici Trainees
1.	Andrijevića	3	1						
2.	Bar	261	10	63	3	84			
3.	Berane	76	5	29		16			
4.	Bijelo Polje	161	8	30		50			
5.	Budva	259	4	32	4	67			
6.	Cetinje	46	4	7		13			
7.	Danilovgrad	56	3	19	2	15			
8.	Herceg Novi	357	8	130	45	77			
9.	Kolašin	71	2	8	6	15			
10.	Kotor	204	6	25	4	64	1		
11.	Mojkovac	18	0	1		10			
12.	Nikšić	325	17	66	25	90			
13.	Plav	3	3						
14.	Plužine	4	0			2			
15.	Pljevlja	149	1	38		60			
16.	Podgorica	1694	113	324	50	362	1		
17.	Rožaje	37	1	4	2	19			
18.	Šavnik	0	0						
19.	Tivat	60	3	20	2	18			
20.	Ulcinj	76	4	19	3	20			
21.	Žabljak	24	2	1		6			
	Ukupno --- Total	3884	195	816	146	988	2		

G 14

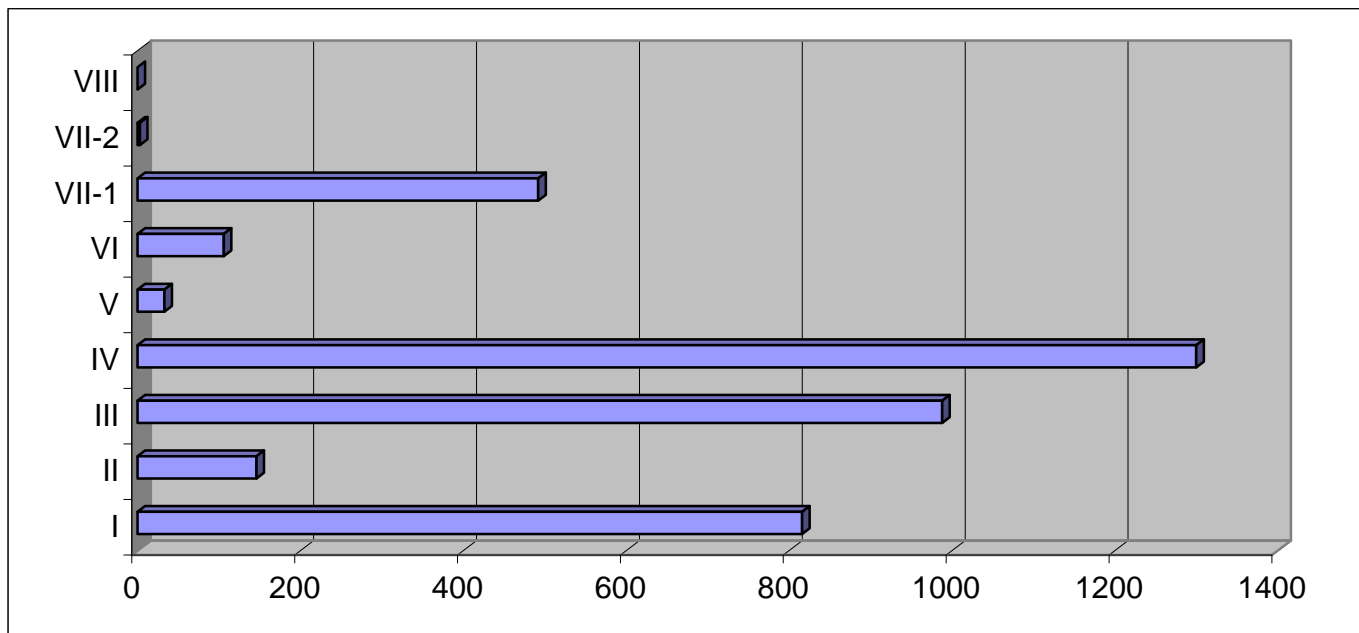
STRUKTURA SLOBODNIH RADNIH MJESTA PREMA OPŠTINAMA U MJESECU JANUARU 2008. GODINE STRUCTURE OF VACANCIES BY MUNICIPALITIES IN JANUARY 2008



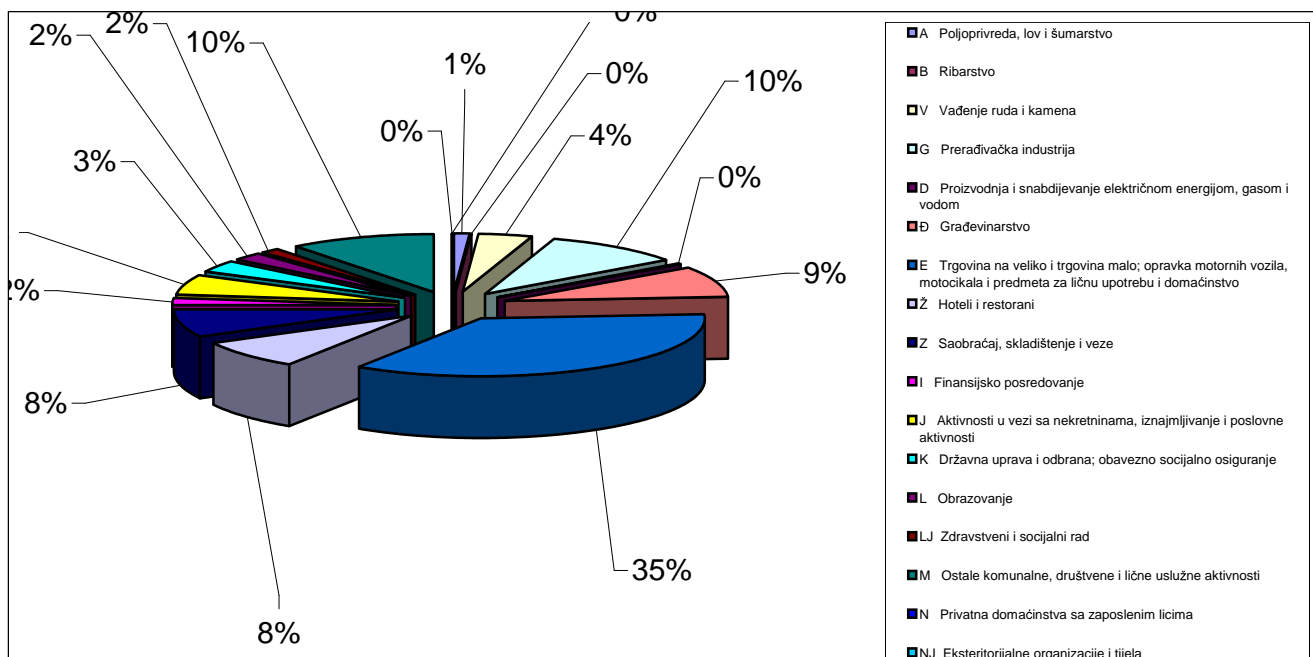
Educational level											
IV		V		VI		VII-1		VII-2		VIII	
Ukupno Total	Pripravnici Trainees	Ukupno Total	Pripravnici Trainees	Ukupno Total	Pripravnici Trainees	Ukupno Total	Pripravnici Trainees	Ukupno Total	Pripravnici Trainees	Ukupno Total	Pripravnici Trainees
3	1										
75	2			11	2	25	6				
20	4			2		9	1				
45	3	1		10	4	25	1				
119	1	4		5		27	3	1			
20						6	4				
11				2		7	3				
67	1	5		8	4	24	3	1			
36	2			3		3					
81		1		8	1	21	4				
1		1				5					
105	1	1		2	2	36	14				
3	3										
				1		1					
35				2	1	14					
627	20	17		47	11	266	81	1			
6	1					6					
13	1			2	1	5	1				
22	1	1		2	1	9	2				
11		2		1	1	3	1				
1300	41	33	0	106	28	492	124	3	0	0	0

STRUKTURA SLOBODNIH RADNIH MJESTA PREMA STEPENU STRUČNE SPREME
 U MJESECU JANUARU 2008. GODINE
 STRUCTURE OF VACANCIES BY EDUCATIONAL LEVEL IN JANUARY 2008

G 15



Djelatnost	UKUPNO TOTAL	Pripravnici Trainees	Stepen stručne spreme			
			I	II	III	
			Ukupno Total	Ukupno Total	Ukupno Total	Pripravnici Trainees
A Poljoprivreda, lov i šumarstvo	44	1	10	6	21	
B Ribarstvo	3	0			3	
V Vađenje ruda i kamena	148	3	39	4	64	
G Prerađivačka industrija	386	6	91	19	112	1
D Proizvodnja i snabdijevanje električnom energijom, gasom i vodom	10	3	7			
Đ Građevinarstvo	338	11	163	24	68	
E Trgovina na veliko i trgovina malo; opravka motornih vozila, motocikala i predmeta za ličnu upotrebu i domaćinstvo	1374	41	253	52	412	
Ž Hoteli i restorani	310	5	45	29	84	
Z Saobraćaj, skladištenje i veze	297	7	8		83	
I Finansijsko posredovanje	79	17		2	2	1
J Aktivnosti u vezi sa nekretninama, iznajmljivanje i poslovne aktivnosti	214	25	46	8	31	
K Državna uprava i odbrana; obavezno socijalno osiguranje	130	40	1		3	
L Obrazovanje	83	2	19		1	
LJ Zdravstveni i socijalni rad	60	19	9	1	2	
M Ostale komunalne, društvene i lične uslužne aktivnosti	407	15	124	1	102	
N Privatna domaćinstva sa zaposlenim licima	1	0	1			
NJ Eksteritorijalne organizacije i tijela	0	0				
UKUPNO	3884	195	816	146	988	2

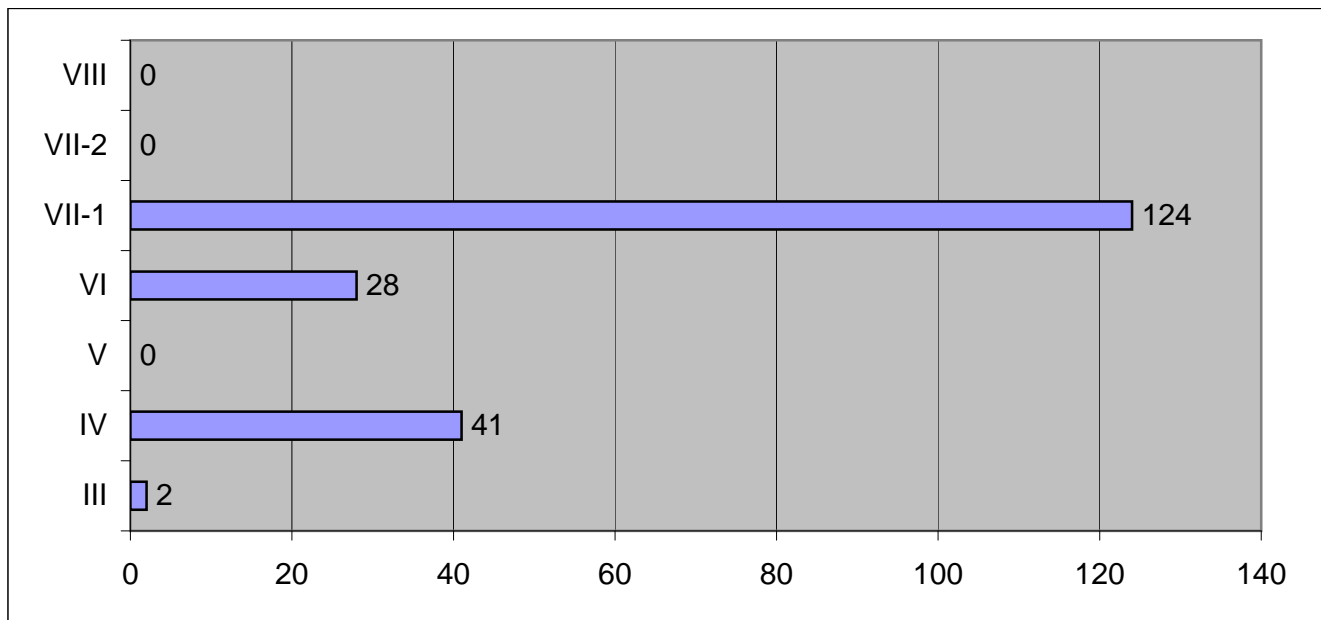


Educational level												Sector of economic activity
IV		V		VI		VII-1		VII-2		VIII		
Ukupno Total	Pripravnici Trainees	Ukupno Total	Pripravnici Trainees	Ukupno Total	Pripravnici Trainees	Ukupno Total	Pripravnici Trainees	Ukupno Total	Pripravnici Trainees	Ukupno Total	Pripravnici Trainees	
				4	1	3						A. Agriculture, hunting and forestry
												B. Fishing
20				1		20	3					C. Mine and stone extraction
118	3	4		6	1	36	1					D. Manufacturing industry
						3	3					E. El.power, gas and water production and supply
40	2	2		5	1	36	8					F. Construction
565	24	1		23	4	68	13					G. Wholesale and retail trade; repair of motor vehicles, motorcycles and personal and household devices
124		10		5	1	13	4					H. Hotels and restaurants
155		2		22	2	26	5	1				I. Transportation, storage and communications
29	1			10	3	36	12					J. Finance brokerage
59	1	1		5	3	64	21					K. Real-estate, renting and business activities
20		1		12	9	93	31					L. Public administration and defense; mandatory social insurance
3	1	2		5		52	1	1				M. Education
32	8			1	1	14	10	1				N. Health care and social work
135	1	10		7	2	28	12					O. Other utility, social and personal service activities
												P. Private households with employed persons
												Q. Extra-territorial organizations and bodies
1300	41	33	0	106	28	492	124	3	0	0	0	Total

STRUKTURA OGLAŠENIH SLOBODNIH RADNIH MJESTA ZA PRIPRAVNIKE PREMA STEPENU STRUČNE SPREME
U MJESECU JANUARU 2008. GODINE

G 17

STRUCTURE OF ANNOUNCED VACANCIES FOR TRAINEES BY EDUCATIONAL LEVEL
IN JANUARY 2008



T 11

PREGLED OGLAŠENIH SLOBODNIH RADNIH MJESTA PREMA VRSTI RADNOG MJESTA, VRSTI RADNOG ODNOSA I STEPENU STRUČNE SPREME U JANUARU 2008. GODINE

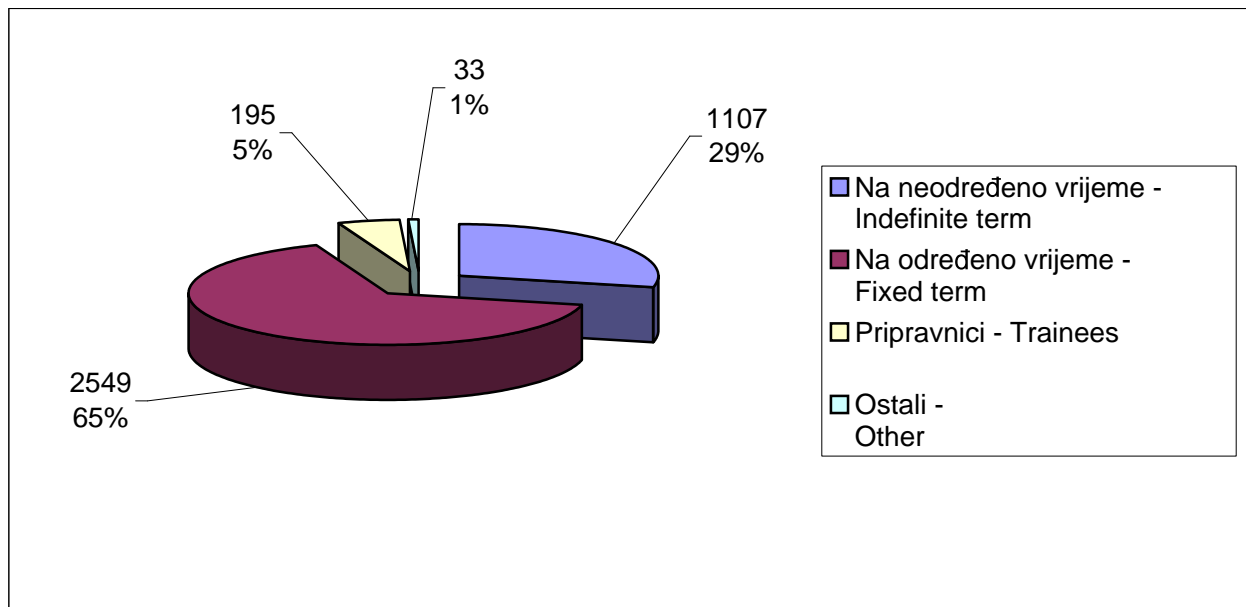
ANNOUNCED VACANCIES BY JOB TYPE, EMPLOYMENT CONTRACT TYPE AND EDUCATIONAL LEVEL IN JANUARY 2008

Stepen stručne spreme Educational level	Ukupno Total	Vrsta radnog mjesta Type of job		Vrsta radnog odnosa employment Type of			
		Novootvorena - Newly created	Upraznjena - Vacancy	Na neodređeno vrijeme - Indefinite term	Na određeno vrijeme - Fixed term	Pripravnici - Trainees	Ostali - Other
I	816	330	486	162	652		2
II	146	92	54	56	81		9
III	988	541	447	364	617	2	5
IV	1300	590	710	313	934	41	12
V	33	16	17	7	26		
VI	106	67	39	26	52	28	
VII-1	492	258	234	177	186	124	5
VII-2	3		3	2	1		
VIII	0						
UKUPNO - TOTAL	3884	1894	1990	1107	2549	195	33

G 18

STRUKTURA OGLAŠENIH SLOBODNIH RADNIH MJESTA PREMA VRSTI RADNOG ODNOSA U MJESECU JANUARU 2008. GODINE

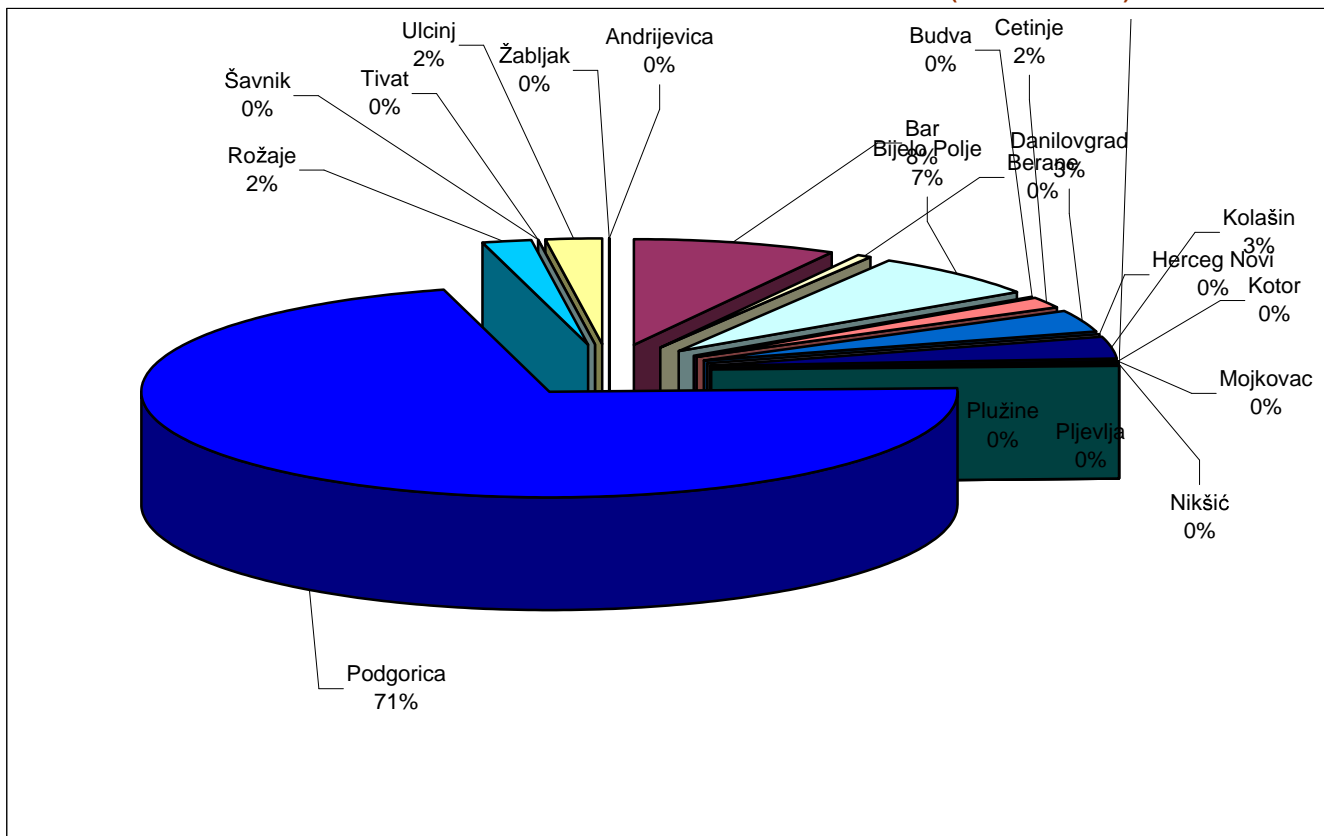
STRUCTURE OF ANNOUNCED VACANCIES BY EMPLOYMENT CONTRACT TYPE IN JANUARY 2008



Mjesečni statistički bilten

Januar 2008. godine

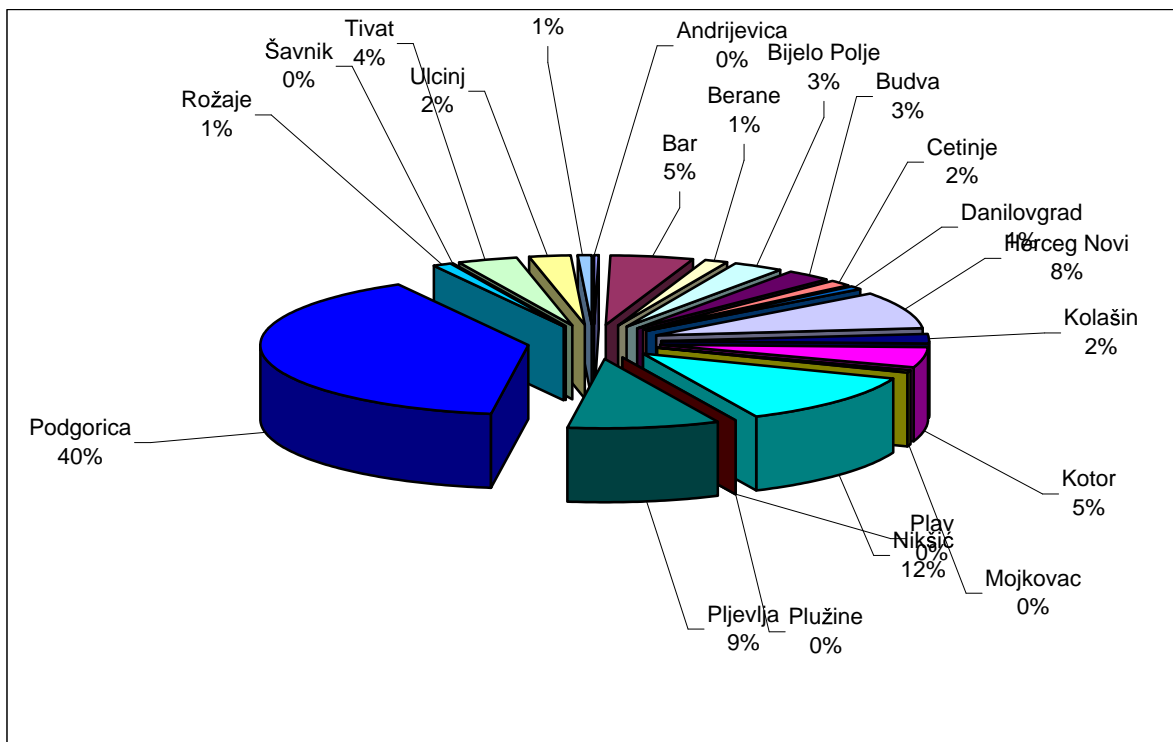
Redni broj --- Row number	Opština --- Municipality	Ukupan broj novozaposlenih lica (podaci Fonda PIO) Total number of newly employed (fund PIO data)	Broj lica zaposlenih posredstvom ZZZCG Number of employed through EAM brokerage	Pripravnici Trainees	Stepen stručne spreme			
					I	II	III	
					Ukupno Total	Ukupno Total	Ukupno Total	Pripravnici Trainees
1.	Andrijevica	0	4	0				
2.	Bar	168	96	6	22	4	26	
3.	Berane	8	22	3	5		3	
4.	Bijelo Polje	146	57	3	5	2	17	
5.	Budva	0	52	0	13	6	11	
6.	Cetinje	34	28	3	5		8	
7.	Danilovgrad	67	16	0	9		2	
8.	Herceg Novi	0	157	8	21	16	37	
9.	Kolašin	65	44	0	2	3	21	
10.	Kotor	0	85	2	6	3	27	
11.	Mojkovac	7	8	0			3	
12.	Nikšić	9	228	13	16	5	75	
13.	Plav	0	1	0				
14.	Plužine	0	0	0				
15.	Pljevlja	0	170	11	30	9	57	
16.	Podgorica	1462	734	61	98	19	158	
17.	Rožaje	39	22	10	4		4	
18.	Šavnik	0	0	0				
19.	Tivat	0	69	2	4	6	21	
20.	Ulcinj	47	44	0	13	1	9	
21.	Žabljak	0	16	1	6		2	
Ukupno --- Total		2052	1853	123	259	74	481	0



Educational level											
IV		V		VI		VII-1		VII-2		VIII	
Ukupno Total	Pripravnici Trainees	Ukupno Total	Pripravnici Trainees	Ukupno Total	Pripravnici Trainees	Ukupno Total	Pripravnici Trainees	Ukupno Total	Pripravnici Trainees	Ukupno Total	Pripravnici Trainees
2				1		1					
33	2			5	1	6	3				
10				2	2	2	1				
19	2			13		1	1				
16		5		1							
11	2	1		1	1	2					
5											
59	1	1		9	2	14	5				
16				1		1					
37				3		9	2				
1						4					
98	3	1		14	2	19	8				
						1					
45	2			3		26	9				
312	10	4		28	4	111	47	4			
13	9			1	1						
31	1			4		2		1	1		
16		1		2		2					
8	1										
732	33	13	0	88	13	201	76	5	1	0	0

BROJ ZAPOSLENIH LICA POSREDSTVOM ZAVODA ZA ZAPOSŁJAVANJE U MJESECU JANUARU 2008. GODINE
 NUMBER OF PERSONS EMPLOYED THROUGH EAM BROKERAGE IN JANUARY 2008

G 20



T 13

PREGLED ZASNIVANJA RADNOG ODNOSA POSREDSTVOM ZZZCG PO DJELATNOSTIMA I STRUČNOJ SPREMI U JANUARU 2008. GODINE

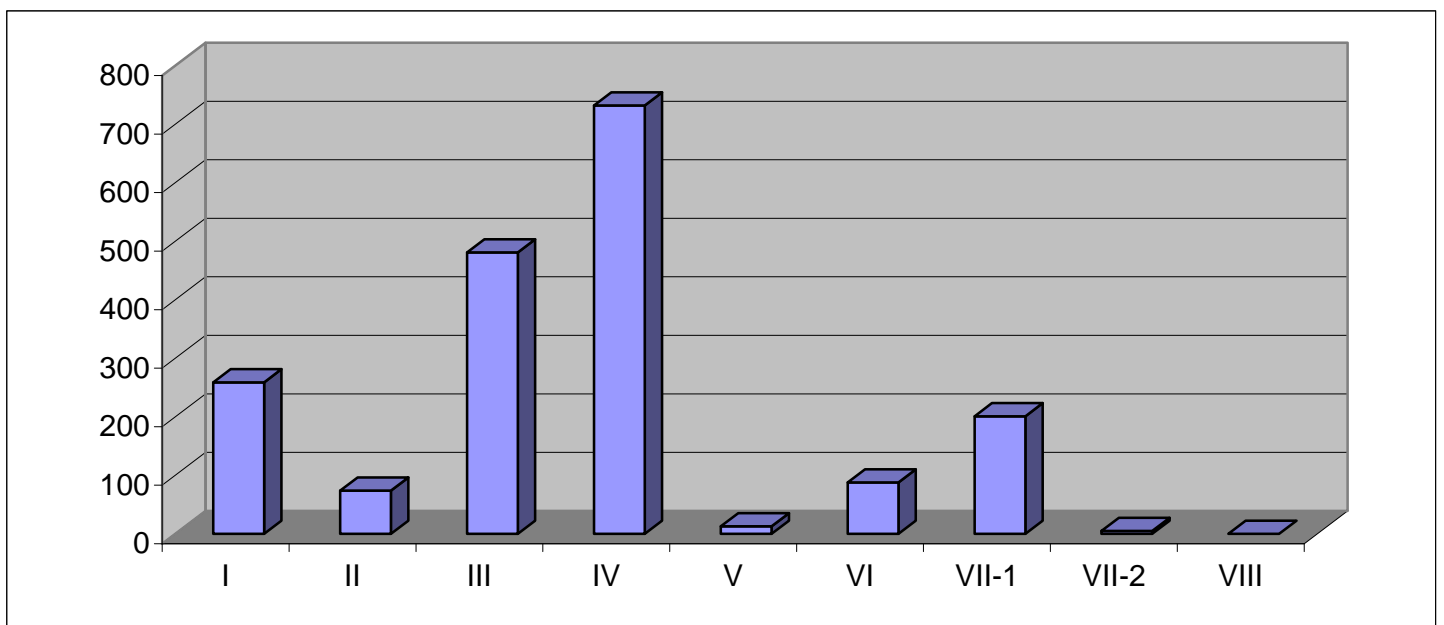
EMPLOYED THROUGH EAM BROKERAGE BY ACTIVITY AND EDUCATIONAL LEVEL IN JANUARY 2008

Djelatnost	UKUPNO TOTAL	Pripravnici Trainees	Stepen stručne spreme			
			I	II	III	
			Ukupno Total	Ukupno Total	Ukupno Total	Pripravnici Trainees
A Poljoprivreda, lov i šumarstvo	29	0	14		8	
B Ribarstvo	5	0		1	3	
V Vađenje ruda i kamena	41	0	9	1	17	
G Prerađivačka industrija	172	4	43	11	53	
D Proizvodnja i snabdijevanje električnom energijom, gasom i vodom	40	9	2		10	
Đ Građevinarstvo	103	4	22	8	35	
E Trgovina na veliko i trgovina malo; opravka motornih vozila, motocikla i predmeta za ličnu upotrebu i domaćinstvo	698	13	98	20	204	
Ž Hoteli i restorani	157	1	29	13	48	
Z Saobraćaj, skladištenje i veze	153	17	10	6	36	
I Finansijsko posredovanje	43	11		1	1	
J Aktivnosti u vezi sa nekretninama, iznajmljivanje i poslovne aktivnosti	144	10	10	6	27	
K Državna uprava i odbrana; obavezno socijalno osiguranje	65	33	2		2	
L Obrazovanje	32	0	1		4	
LJ Zdravstveni i socijalni rad	58	18	5	2	1	
M Ostale komunalne , društvene i lične uslužne aktivnosti	111	3	14	5	31	
N Privatna domaćinstva sa zaposlenim licima	2	0			1	
NJ Eksteritorijalne organizacije i tijela	0	0				
UKUPNO	1853	123	259	74	481	0

G 21

STRUKTURA ZASNIVANJA RADNOG ODNOSA POSREDSTVOM ZZZCG PO STEPENU STRUČNE SPREME U MJESECU JANUARU 2008. GODINE

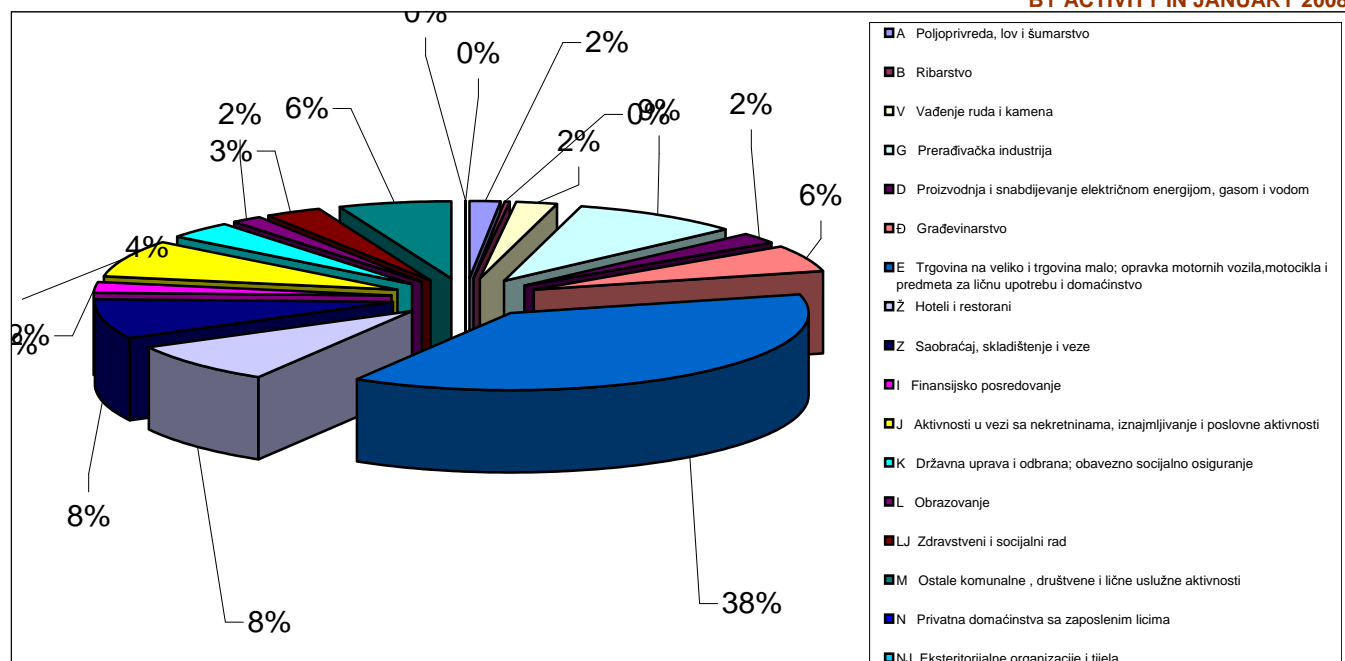
STRUCTURE OF EMPLOYED THROUGH EAM BROKERAGE BY EDUCATIONAL LEVEL IN JANUARY 2008



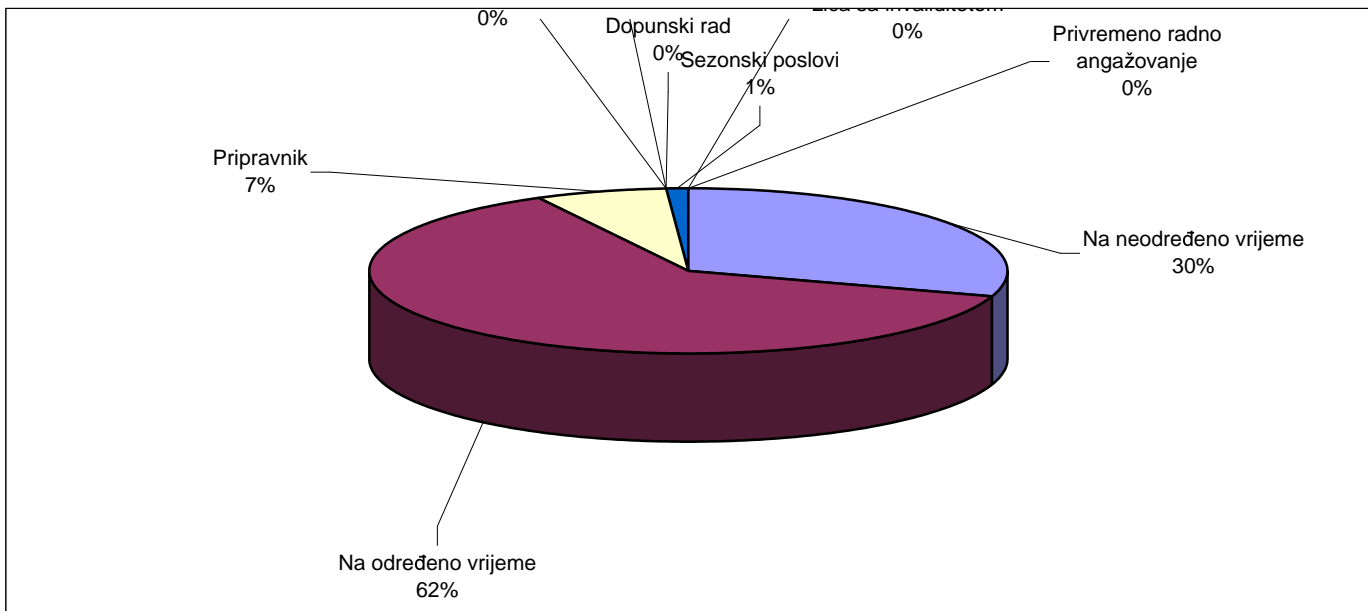
Educational level												Sector of economic activity
IV		V		VI		VII-1		VII-2		VIII		
Ukupno Total	Pripravnici Trainees	Ukupno Total	Pripravnici Trainees	Ukupno Total	Pripravnici Trainees	Ukupno Total	Pripravnici Trainees	Ukupno Total	Pripravnici Trainees	Ukupno Total	Pripravnici Trainees	
5						2						A. Agriculture, hunting and forestry
1												B. Fishing
10						4						C. Mine and stone extraction
45	1	1		2		17	3					D. Manufacturing industry
16	1			1		11	8					E. El.power, gas and water production and supply
20	1			5	1	13	2					F. Construction
331	4	1		19	2	25	7					G. Wholesale and retail trade; repair of motor vehicles, motorcycles and personal and household devices
55		7		3		2	1					H. Hotels and restaurants
71	7			12	4	18	6					I. Transportation, storage and communication
15	1			4	1	21	9	1				J. Finance brokerage
66	2	1		10	2	24	6					K. Real-estate, renting and business activities
18	4	1		2		40	29					L. Public administration and defense; mandatory social insurance
6				16		5						M. Education
30	12			11	3	5	2	4	1			N. Health care and social work
42		2		3		14	3					O. Other communal, social and personal service activities
1												P. Private households with employed persons
												Q. Extra-territorial organizations and bodies
732	33	13	0	88	13	201	76	5	1	0	0	Total

STRUKTURA ZASNIVANJA RADNOG ODNOSA POSREDSTVOM ZZZCG
 PO DJELATNOSTIMA U MJESECU JANUARU 2008. GODINE
 STRUCTURE OF NEWLY EMPLOYED THROUGH EAM BROKERAGE
 BY ACTIVITY IN JANUARY 2008

G 22



Vrsta radnog odnosa - angažovanja	UKUPNO TOTAL	Način zapošljavanja Type of recruitment			Type of employment-recruitment
		Iz radnog odnosa Labour based	Sa evidencije nezaposlenih lica From the register of unemployed	Ostalo Other	
Na neodređeno vrijeme	556	39	410	107	Indefinite term
Na određeno vrijeme	1154	52	964	138	Fixed term
Pripravnik	123	1	114	8	Trainee
Pripravnik - volonter	0				Trainee volunteer
Dopunski rad	0				Additional work
Privremeni i povremeni poslovi	0				Temporary and occasional jobs
Sezonski poslovi	20		15	5	Seasonal jobs
Privremeno radno angažovanje	0				Temporary work
Lica sa invaliditetom	0				Persons with disability
UKUPNO	1853	92	1503	258	TOTAL



PREGLED NAJTRAŽENIJIH ZANIMANJA PREMA PRIJAVLJENIM POTREBAMA
U JANUARU 2008. GODINE
THE MOST DEMANDED OCCUPATIONS BY REGISTERED VACANCIES IN JANUARY 2008

T 15

Šifra zanimanja Occupation code	Zanimanje Occupation	Broj traženih radnika Number of vacancies	Zanimanje Occupation
109900	Lica bez zanimanja i stručne spreme (I SSS - NK)	670	Persons without occupation or degree (I - unskilled)
306400	Prodavac (III SSS i KV)	209	Salesman (III and skilled)
406700	Ekonomski tehničar (IV SSS)	139	Technician in business administration (IV)
104501	Komunalni higijeničar	91	Hygiene worker in public utilities
305600	Vozač drumskog vozila (III SSS i KV)	77	Road vehicle driver (III and skilled)
716700	Diplomirani ekonomista za opštu ekonomiju, bankarstvo i finansije (VII/1 SSS)	74	Economist for general economics, banking and finance (VII/1)
716800	Diplomirani pravnik (VII/1 SSS)	55	Lawyer (VII/1)
406513	Konobar	55	Waiter (IV)
715200	Diplomirani inženjer građevinarstva (VII/1 SSS)	54	Engineer in civil engineering (VII/1)
406400	Trgovacki tehničar (IV SSS)	50	Technician in trade (IV)
405600	Tehničar drumskog saobraćaja (IV SSS)	47	Technician in road transportation
306513	Kelner	44	Waiter (III)
409200	Farmaceutski tehničar (IV SSS)	36	Technician in pharmaceuticals
306001	Poštari	29	Postman
306515	Kuvar jednostavnih jela	28	Simple dishes cook
408201	Maturant gimnazije (IV SSS)	26	Graduate from comprehensive grammar school (IV)
406515	Kuvar	26	Cook
304502	Rukovalac komunalnim vozilima	26	Operator of public utilities vehicles
206400	Rukovalac robom - pomoćni prodavac (II SSS i PK)	26	Goods operator - auxiliary salesman (II)
406435	Prodavac mješovite robe	25	Mixed goods salesman
405604	Vozač teretnog motornog vozila	25	Cargo motor-vehicle driver
616700	Ekonomista za finansije, računovodstvo i bankarstvo (VI/1 SSS)	20	Economist for finance, accounting and banking (VI/1)
409902	SSS opšteg, tehničkog ili društvenog smjera	18	Secondary education - general, technical or social sciences
405200	Građevinski tehničar (IV SSS)	18	Technician in civil engineering (IV)
205200	Pomoćni građevinski radnik (II SSS i PK)	18	Auxiliary construction worker (II and semi-skilled)
105201	Građevinski manipulant	18	Dealer in civil engineering
206515	Pomoćni kuvar	17	Auxiliary cook
106401	Trgovinski manipulant	17	Dealer in trade
306702	Kasir	16	Cashier
306517	Točilac pića	16	Drinks pourer
206500	Pomoćni ugostitelj (II SSS i PK)	16	Auxiliary hotel-keeper (II and semi-skilled)
715100	Diplomirani inženjer arhitekture (VII/1 SSS)	15	Engineer in architecture (VII/1)
406000	Tehničar PTT saobraćaja (IV SSS)	14	Technician in PTT (IV)
306434	Prodavac u maloprodaji tekstila	14	Salesman in retail trade of textile
305231	Rukovalac jednostavnim građevinskim mašinama	14	Operator of simple construction machines
302220	Automehaničar	14	Car body mechanic
716710	Diplomirani ekonomista	13	Economist
406453	Komercijalni tehničar	13	Technician in sales
305604	Vozač teretnjaka	13	Cargo vehicle driver
305203	Tesar	13	Carpenter
302500	Elektromehaničar (III SSS i KV)	12	Electro-mechanic (III and skilled)
719200	Diplomirani farmaceut (VII/1 SSS)	11	Pharmacist
717534	Profesor engleskog jezika	11	English language teacher
402400	Elektrotehničar energetike (IV SSS)	11	Electro-technician in energy (IV)
301813	Bravar	11	Locksmith
301000	Prerađivač i obrađivač drveta (III SSS i KV)	11	Wood manufacturer and processor (III and skilled)
207201	Čuvar	11	Guard
406523	Recepcionar	10	Receptionist
307201	Zaštitar imovine - portir	10	Property keeper - doorkeeper
719000	Doktor medicine (VII/1 SSS)	9	Doctor in medicine (VII/1)

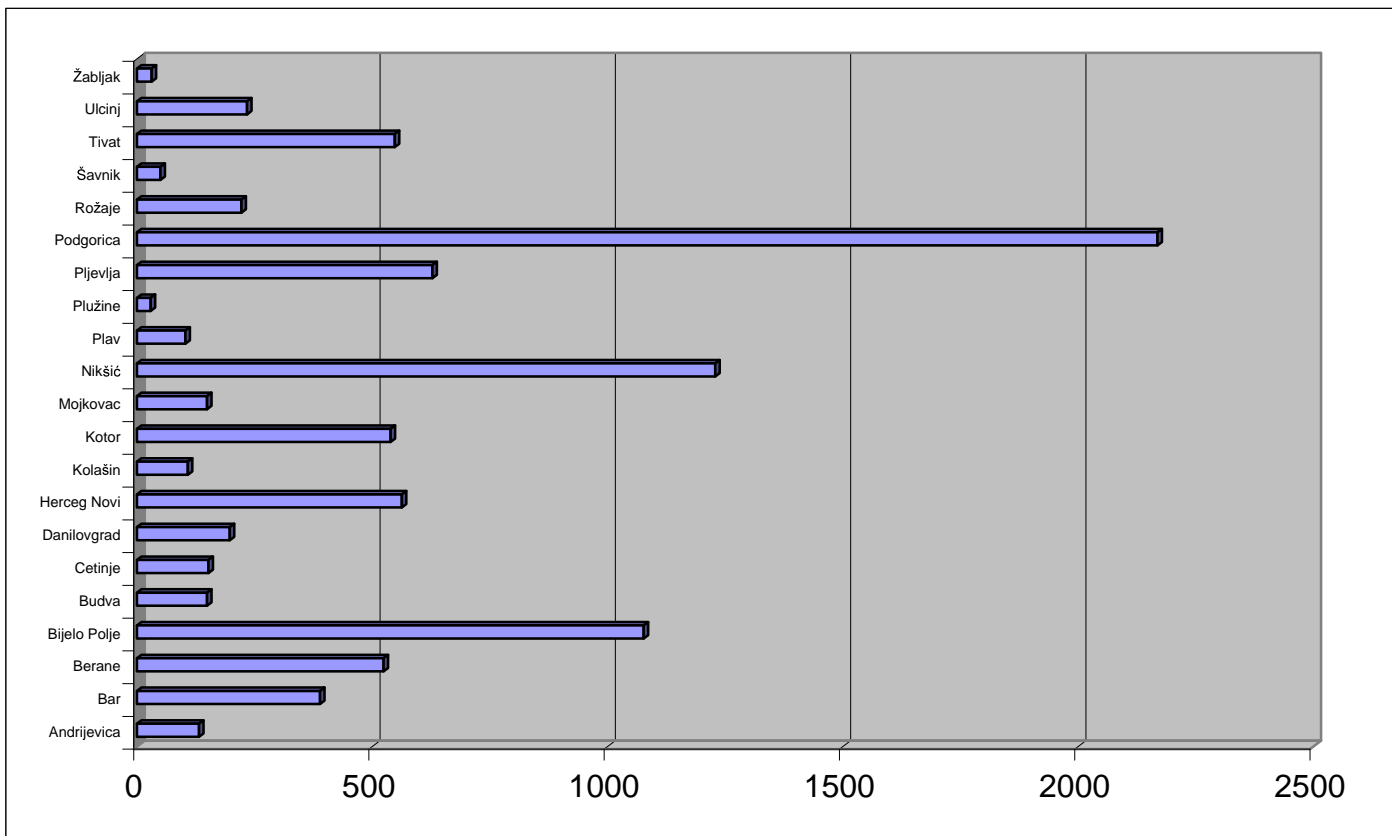
T 16

PREGLED BROJA ISPLATA NOVČANE NAKNADE I IZNOS ISPLAĆENIH SREDSTAVA PREMA OPŠTINAMA, STRUČNOJ SPREMI I POLU U MJESECU JANUARU 2008. GODINE NUMBER OF UNEMPLOYMENT BENEFITS PAID OFF AND AMOUNT OF PAID FUNDS BY MUNICIPALITIES, EDUCATIONAL LEVEL AND GENDER IN JANUARY 2008

Redni broj --- Row number	Opština --- Municipality	Iznos sredstava Amount	Broj isplata Number of claimants	Žene Women	Stepen stručne spreme					
					I		II		III	
					Ukupno --- Total	Žene --- Women	Ukupno --- Total	Žene --- Women	Ukupno --- Total	Žene --- Women
1.	Andrijevica	5571,44	132	45	33	13	0	0	69	21
2.	Bar	15636,00	389	220	87	37	58	27	85	60
3.	Berane	22169,00	524	125	234	32	0	0	217	65
4.	Bijelo Polje	34627,10	1077	447	351	158	91	52	406	134
5.	Budva	5523,00	149	63	20	9	25	7	60	29
6.	Cetinje	5599,50	152	76	41	23	6	5	62	30
7.	Danilovgrad	6790,50	197	47	52	11	7	2	75	12
8.	Herceg Novi	18062,11	563	284	25	17	79	53	157	58
9.	Kolašin	3846,00	108	25	38	3	4	3	40	12
10.	Kotor	17659,97	539	154	35	6	68	45	211	15
11.	Mojkovac	4804,70	149	37	49	4	10	1	53	19
12.	Nikšić	52426,72	1229	657	314	200	222	82	313	156
13.	Plav	4389,83	103	19	39	6	0	0	39	9
14.	Plužine	1272,00	29	10	3	0	1	0	15	5
15.	Prijevlja	20724,86	628	229	134	16	113	33	196	68
16.	Podgorica	82516,50	2169	723	438	96	157	69	803	248
17.	Rožaje	11816,77	222	70	76	22	0	0	105	34
18.	Šavnik	2305,00	50	16	19	5	6	1	11	3
19.	Tivat	17738,31	548	127	48	8	53	12	213	27
20.	Ulcinj	9082,60	234	88	58	18	50	15	55	10
21.	Žabljak	1061,50	31	13	4	2	6	1	13	6
	Ukupno --- Total	343623,41	9222	3475	2098	686	956	408	3198	1021

G 24

STRUKTURA BROJA ISPLATA NOVČANE NAKNADE U MJESECU JANUARU 2008. GODINE STRUCTURE OF NUMBER OF UNEMPLOYMENT BENEFITS PAID OFF IN JANUARY 2008



Educational level											
IV		V		VI		VII-1		VII-2		VIII	
Ukupno ---- Total	Žene ---- Women	Ukupno ---- Total	Žene ---- Women	Ukupno ---- Total	Žene ---- Women	Ukupno ---- Total	Žene ---- Women	Ukupno ---- Total	Žene ---- Women	Ukupno ---- Total	Žene ---- Women
21	6	0	0	6	3	3	2	0	0	0	0
132	85	2	1	25	10	0	0	0	0	0	0
51	15	0	0	14	7	8	6	0	0	0	0
168	77	3	1	30	12	28	13	0	0	0	0
39	13	1	1	4	4	0	0	0	0	0	0
37	17	3	0	1	1	2	0	0	0	0	0
42	19	12	1	4	1	5	1	0	0	0	0
208	115	22	2	38	25	32	13	2	1	0	0
26	7	0	0	0	0	0	0	0	0	0	0
149	51	18	4	27	15	31	18	0	0	0	0
26	12	2	0	9	1	0	0	0	0	0	0
253	133	5	3	85	59	37	24	0	0	0	0
21	3	0	0	2	0	2	1	0	0	0	0
9	4	0	0	1	1	0	0	0	0	0	0
132	83	3	1	29	16	21	12	0	0	0	0
559	253	81	7	35	16	91	31	0	0	5	3
29	8	0	0	9	5	3	1	0	0	0	0
12	5	0	0	1	1	1	1	0	0	0	0
127	61	52	3	14	6	41	10	0	0	0	0
66	40	4	4	1	1	0	0	0	0	0	0
6	3	0	0	1	0	1	1	0	0	0	0
2113	1010	208	28	336	184	306	134	2	1	5	3

STRUKTURA BROJA ISPLATA NOVČANE NAKNADE PO STEPENU STRUČNE SPREME
U MJESECU JANUARU 2008. GODINE
STRUCTURE OF NUMBER OF UNEMPLOYMENT BENEFITS PAID
OFF BY EDUCATIONAL LEVEL IN JANUARY 2008

G 25

