



Zavod za zapošljavanje
CRNE GORE

Employment Agency Of Montenegro

EVIDENCIJA NEZAPOSLENIH LICA

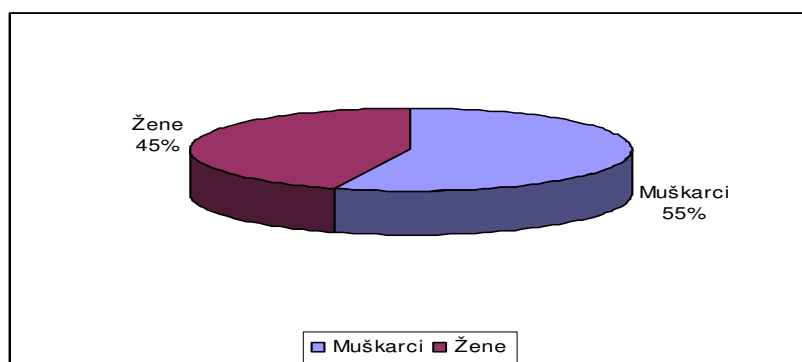
IZVJEŠTAJ O RADU ZA PRVI KVARTAL 2008. GODINE

Podgorica, april 2008. godine

EVIDENCIJA NEZAPOSLENIH LICA

Karakteristike i kretanje nezaposlenosti

Na evidenciji Zavoda za zapošljavanje na dan 31.3.2008. godine nalazilo se 31.202 nezaposlena lica. Od ovog broja nezaposlene žene čine 44,02% ili 13.734 lica. U odnosu na početak godine došlo je do smanjenja nezaposlenosti za 263 lica ili za 0,83% (1.1.2008. – 31.465 lica).



Stopa nezaposlenosti

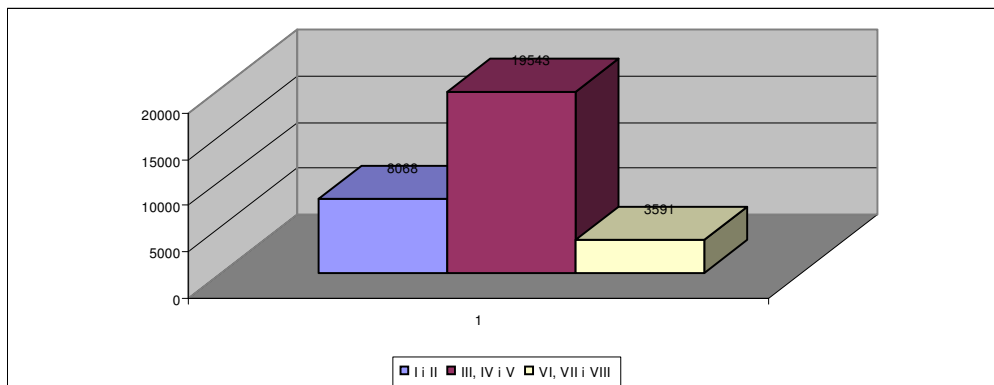
Stopa nezaposlenosti na dan 31.3.2008. godine je iznosila 11,8%. U poređenju sa početkom godine (1.1.2008.), kada je stopa nezaposlenosti iznosila 11,92% došlo je do smanjanja za 0,12%.

Obrazovna struktura nezaposlenih lica

Na evidenciji Zavoda se nalazi 8.086 lica ili 25,91% sa završenim I i II stepenom obrazovanja. Nezaposlenih sa III, IV i V stepenom obrazovanja ima 19.543 ili 62,63%, a sa VI, VII i VIII stepenom obrazovanja ima 3.591 lica ili 11,51%.

U ukupnom broju nezaposlenih sa višom i visokom školom 39,54% su lica sa višom školom.

Pregled nezaposlenih po obrazovnoj strukturi:



Prikaz nezaposlenih lica prema opštinama i stepenima stručne spreme:

Opština	Σ	Žene	Stepen stručne spreme									
			I	II	III	IV	V	VI ₁	VI ₂	VII ₁	VII ₂	VIII
Andrijevića	371	147	103	8	113	123	2	9	0	13	0	0
Berane	2022	725	559	62	542	647	11	85	0	116	0	0
Budva	530	334	97	27	154	166	15	34	0	35	2	0
Bijelo Polje	4250	1788	1003	275	1526	1149	30	142	0	125	0	0
Bar	1442	842	338	77	359	463	14	95	0	96	0	0
Cetinje	790	379	205	48	206	248	5	37	0	39	2	0
Danilovgrad	740	315	147	21	251	242	24	24	0	31	0	0
Herceg Novi	945	462	57	120	324	239	38	83	0	79	5	0
Kotor	983	373	63	113	356	229	16	115	1	85	4	1
Kolašin	652	251	230	19	217	155	2	11	0	18	0	0
Mojkovac	762	273	194	39	282	191	5	29	0	22	0	0
Nikšić	3916	1866	575	212	1289	1207	26	215	3	383	6	0
Podgorica	6363	2985	1097	314	1550	2294	148	254	2	681	22	1
Plav	487	169	135	4	124	160	4	22	0	38	0	0
Plužine	149	60	18	4	72	43	0	8	0	4	0	0
Pljevlja	2664	1206	549	170	868	878	25	75	0	97	2	0
Rožaje	1466	424	469	26	487	321	6	65	0	92	0	0
Šavnik	195	61	50	8	76	54	0	3	0	4	0	0
Tivat	849	318	70	41	260	206	145	63	1	62	1	0
Ulcinj	1269	582	375	71	376	300	17	35	0	94	1	0
Žabljak	357	174	71	4	105	157	1	9	0	10	0	0
UKUPNO=	31202	13734	6405	1663	9537	9472	534	1413	7	2124	45	2
			8068		19543			3591				

Regionalna struktura nezaposlenosti

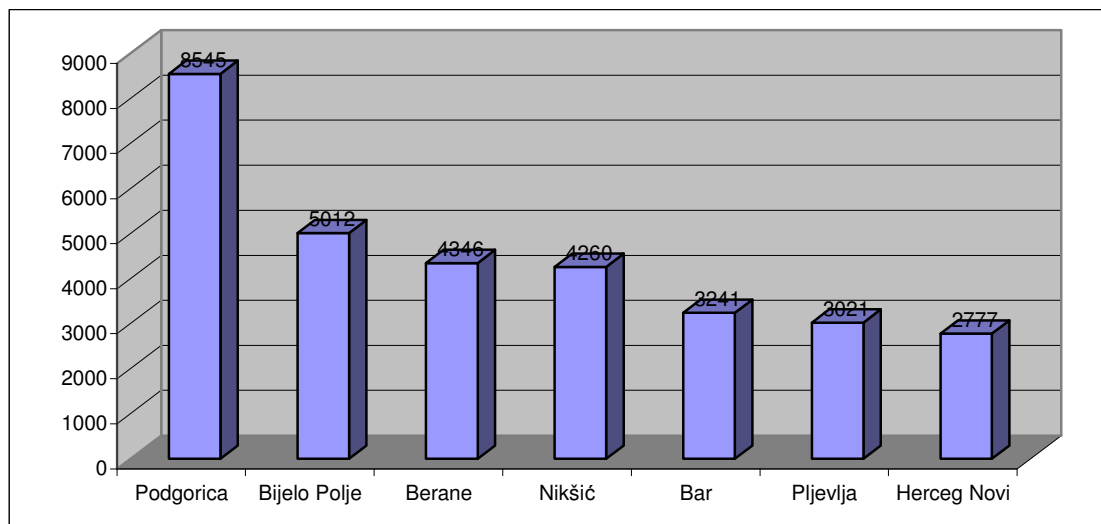
Najveći apsolutni broj nezaposlenih lica na dan 31.3.2007. godine imali su Biro rada Podgorica sa kancelarijama Kolašin, Danilovgrad i Cetinje (8.545 lica ili 27,38%) i Biro rada Bijelo Polje sa Kancelarijom Mojkovac (5.012 lica ili 16,06%). Najmanji broj nezaposlenih lica zabilježen je u Birou rada Herceg Novi, sa kancelarijama Kotor i Tivat (2.777 lica ili 8,9%) i u Birou rada Pljevlja sa Kancelarijom Žabljak (3.021 lica ili 9,68%).

Prikaz nezaposlenih lica prema biroima rada i stepenima stručne spreme:

Opština	Σ	Žene	Stepen stručne spreme									
			I	II	III	IV	V	VI ₁	VI ₂	VII ₁	VII ₂	VIII
Podgorica	6363	2985	1097	314	1550	2294	148	254	2	681	22	1
Cetinje	790	379	205	48	206	248	5	37	0	39	2	0
Danilovgrad	740	315	147	21	251	242	24	24	0	31	0	0
Kolašin	652	251	230	19	217	155	2	11	0	18	0	0
Biro rada Podgorica	8545	3930	1679	402	2224	2939	179	326	2	769	24	1

Berane	2022	725	559	62	542	647	11	85	0	116	0	0
Andrijevica	371	147	103	8	113	123	2	9	0	13	0	0
Plav	487	169	135	4	124	160	4	22	0	38	0	0
Rožaje	1466	424	469	26	487	321	6	65	0	92	0	0
Biro rada Berane	4346	1465	1266	100	1266	1251	23	181	0	259	0	0
Herceg Novi	945	462	57	120	324	239	38	83	0	79	5	0
Kotor	983	373	63	113	356	229	16	115	1	85	4	1
Tivat	849	318	70	41	260	206	145	63	1	62	1	0
Biro rada Herceg Novi	2777	1153	190	274	940	674	199	261	2	226	10	1
Nikšić	3916	1866	575	212	1289	1207	26	215	3	383	6	0
Šavnik	195	61	50	8	76	54	0	3	0	4	0	0
Plužine	149	60	18	4	72	43	0	8	0	4	0	0
Biro rada Nikšić	4260	1987	643	224	1437	1304	26	226	3	391	6	0
Pljevlja	2664	1206	549	170	868	878	25	75	0	97	2	0
Žabljak	357	174	71	4	105	157	1	9	0	10	0	0
Biro rada Pljevlja	3021	1380	620	174	973	1035	26	84	0	107	2	0
Bijelo Polje	4250	1788	1003	275	1526	1149	30	142	0	125	0	0
Mojkovac	762	273	194	39	282	191	5	29	0	22	0	0
Biro rada Bijelo Polje	5012	2061	1197	314	1808	1340	35	171	0	147	0	0
Bar	1442	842	338	77	359	463	14	95	0	96	0	0
Budva	530	334	97	27	154	166	15	34	0	35	2	0
Ulcinj	1269	582	375	71	376	300	17	35	0	94	1	0
Biro rada Bar	3241	1758	810	175	889	929	46	164	0	225	3	0
UKUPNO=	31202	13734	6405	1663	9537	9472	534	1413	7	2124	45	2

Pregled nezaposlenih po biroima rada:



Najveće smanjenje nezaposlenosti je zabilježeno u sljedećim biroima:

- Biro rada Podgorica sa kancelarijama Kolašin, Danilovgrad i Cetinje – 3,52%,
- Birou rada Pljevlja sa Kancelarijom Žabljak – 2,96%;
- Biro rada Herceg Novi sa kancelarijama Tivat i Kotor – 2,22%,
- Biro rada Bijelo Polje sa Kancelarijom Mojkovac – 1,1% i
- Biro rada Bar sa kancelarijama Budva i Ulcinj – 0,86%.

Do povećanja broja nezaposlenih došlo je u sledećim biroima.

- Biro rada Berane sa kancelarijama Andrijevisa, Plac i Rožaje – 4,6% i
- Biro rada Nikšić sa kancelarijama Plužine i Šavnik – 2,11%.

Pregled broja nezaposlenih lica sa procentom smanjenja/povećanja nezaposlenih, prema biroima rada i kancelarijama:

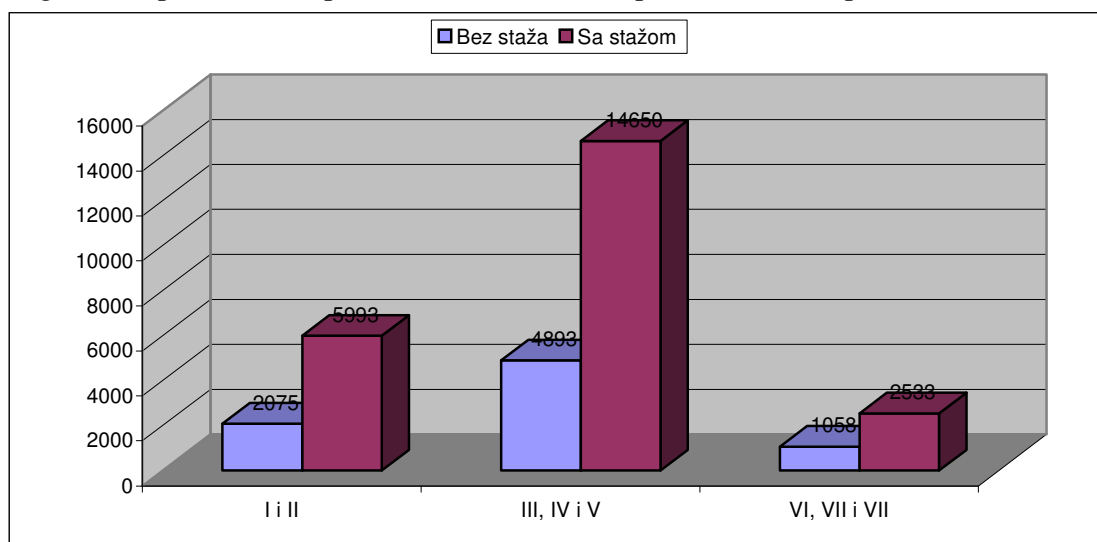
Biro rada - kancelarija	1.1.2008.	%	31.3.2008.	%	Razlika	% smanjenja/povećanja
Podgorica	6685	21.25	6363	20.39	322	4.82
Cetinje	765	2.43	790	2.53	-25	-3.27
Danilovgrad	719	2.29	740	2.37	-21	-2.92
Kolašin	688	2.19	652	2.09	36	5.23
Biro rada Podgorica	8857	28.15	8545	27.39	312	3.52
Berane	1947	6.19	2022	6.48	-75	-3.85
Andrijevisa	394	1.25	371	1.19	23	5.84
Plav	484	1.54	487	1.56	-3	-0.62
Rožaje	1330	4.23	1466	4.70	-136	-10.23
Biro rada Berane	4155	13.21	4346	13.93	-191	-4.60
Herceg Novi	929	2.95	945	3.03	-16	-1.72
Kotor	1053	3.35	983	3.15	70	6.65
Tivat	858	2.73	849	2.72	9	1.05
Biro rada Herceg Novi	2840	9.03	2777	8.90	63	2.22
Nikšić	3839	12.20	3916	12.55	-77	-2.01
Šavnik	205	0.65	195	0.62	10	4.88
Plužine	128	0.41	149	0.48	-21	-16.41
Biro rada Nikšić	4172	13.26	4260	13.65	-88	-2.11
Pljevlja	2761	8.77	2664	8.54	97	3.51
Žabljak	352	1.12	357	1.14	-5	-1.42
Biro rada Pljevlja	3113	9.89	3021	9.68	92	2.96
Bijelo Polje	4313	13.71	4250	13.62	63	1.46
Mojkovac	755	2.40	762	2.44	-7	-0.93
Biro rada Bijelo Polje	5068	16.11	5012	16.06	56	1.10
Bar	1621	5.15	1442	4.62	179	11.04
Budva	448	1.42	530	1.70	-82	-18.30
Ulcinj	1200	3.81	1269	4.07	-69	-5.75
Biro rada Bar	3269	10.39	3241	10.39	28	0.86
Σ CRNA GORA	31465	100	31202	100.00	263	0.84

Struktura nezaposlenih prema radnom stažu

Od ukupnog broja nezaposlenih 25,72% ili 8.026 prvi put traži zaposlenje, odnosno nema radnog staža (evidentiranog). Od toga, lica bez kvalifikacija (I i II stepen) ima 2.075 ili 25,85%, srednjoškolaca (III, IV i V stepen) 4.893 ili 60,96% i lica sa višim i visokim obrazovanjem (VI, VII i VIII stepen) 1.058 ili 13,19%.

Od ukupnog broja nezaposlenih 74,28% ili 23.176 lica posjeduje radni staž odnosno ne traži prvi put posao. Od toga 5.993 lica ili 25,85% nema kvalifikaciju (I i II stepen), 14.650 ili 63,21% su srednjoškolci i 2.533 ili 10,94% su lica sa visokom ili višom spremom.

Pregled nezaposlenih lica prema radnom stažu i stepenima stručne spreme:



Pregled nezaposlenih lica prema dužini radnog staža i stepenima stručne spreme:

Dužina Radnog staža	Stepen stručne spreme										Ukupno	ž
	I	II	III	IV	V	VI ₁	VI ₂	VII ₁	VII ₂	VIII		
Bez staža	1672	403	2299	2580	14	318	1	727	12	0	8026	3769
Do 1 godine	639	139	973	1417	7	158	1	209	2	0	3545	1855
Preko 1 do 2	193	65	427	580	4	212	1	363	6	0	1851	1142
Preko 2 do 3	124	47	277	323	1	77	0	108	1	0	958	552
Preko 3 do 5	180	58	371	538	7	78	1	107	2	0	1343	782
Preko 5 do 10	316	110	554	702	11	102	0	121	2	0	1918	1027
Preko 10 do 20	820	224	1015	1093	39	130	0	180	9	2	3512	1408
Preko 20 do 30	1817	478	2619	1663	211	238	1	241	10	0	7278	2695
Preko 30	644	139	1002	576	240	99	2	68	1	0	2771	504
Ukupno:	6405	1663	9537	9472	534	1413	7	2124	45	2	31202	13734

Novoprijavljeni u izvještajnom periodu

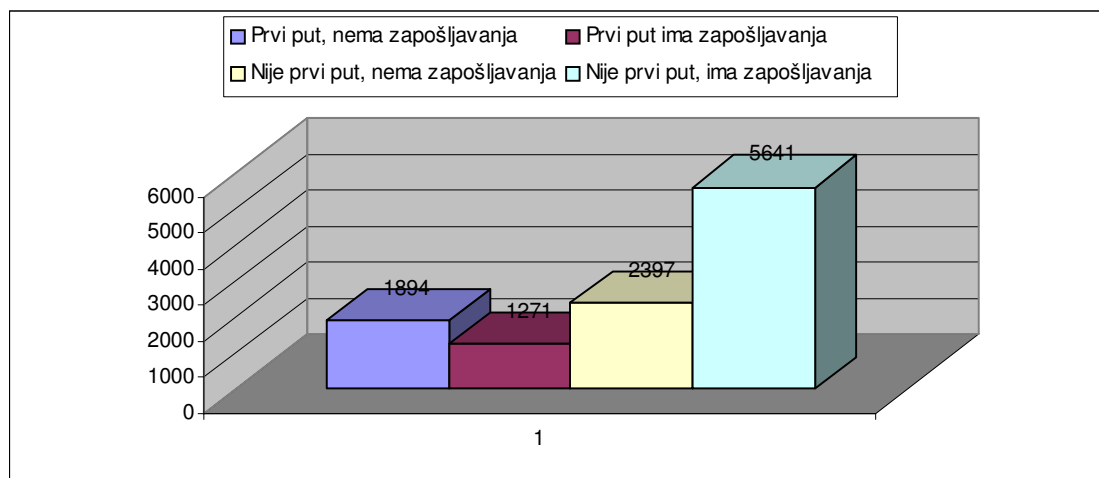
U prvom kvartalu 2008. godine na evidenciju Zavoda za zapošljavanje se prijavilo 11.203 lica. Od navedenog broja, broj lica koja se prvi put prijavljuju je 3.165 ili 28,25%, dok se 8.038 lica ili 71,75% već prijavljivalo na evidenciju Zavoda.

U odnosu na isti period prethodne godine, prijavljen je gotovo identičan broj lica – 11.048 novoprijavljenih.

Pregled novoprijavljenih po stepenima stručne spreme

	Ukupno	Žene	I	II	III	IV	V	VI ₁	VI ₂	VII ₁	VII ₂	VIII
Prvi put, nema zapošljavanja	1894	896	727	19	279	529	3	43	0	294	0	0
Prvi put, ima zapošljavanja	1271	547	281	52	308	404	19	37	1	159	10	0
Nije prvi put, nema zapošljavanja	2397	1224	993	60	608	589	3	42	1	99	2	0
Nije prvi put, ima zapošljavanja	5641	2895	1005	255	1627	2021	29	246	3	451	4	0
UKUPNO:	11203	5562	3006	386	2822	3543	54	368	5	1003	16	0

Pregled novoprijavljenih



Pregled novoprijavljenih lica prema opštinama i stepenima stručne spreme:

Opština	Ukupno	žene	I	II	III	IV	V	VI ₁	VI ₂	VII ₁	VII ₂	VIII
Andrijevica	91	29	38	0	24	23	0	4	0	2	0	0
Berane	572	230	174	11	147	167	0	17	0	56	0	0
Budva	252	143	42	8	58	99	5	15	0	25	0	0
Bijelo Polje	849	343	219	40	269	243	2	23	0	53	0	0
Bar	689	352	179	43	157	226	1	32	0	51	0	0
Cetinje	367	185	88	23	72	138	1	19	0	25	1	0
Danilovgrad	424	205	89	10	134	157	4	8	0	22	0	0
Herceg Novi	426	236	42	42	122	124	4	43	0	45	4	0

Kotor	282	145	26	19	84	100	0	19	0	34	0	0
Kolašin	137	64	39	4	52	33	1	1	0	7	0	0
Mojkovac	169	69	36	6	64	46	1	6	0	10	0	0
Nikšić	1201	599	219	45	351	381	6	44	2	150	3	0
Podgorica	3197	1680	689	87	677	1233	15	97	2	389	8	0
Plav	1097	620	775	6	175	117	4	8	0	12	0	0
Plužine	73	32	14	1	30	20	0	2	0	6	0	0
Pljevlja	569	258	114	15	187	200	3	11	0	39	0	0
Rožaje	304	109	117	0	83	71	0	2	0	31	0	0
Šavnik	29	10	8	3	5	11	0	1	0	1	0	0
Tivat	210	129	16	13	63	87	5	10	1	15	0	0
Ulcinj	216	99	71	10	54	52	2	4	0	23	0	0
Žabljak	24	10	0	0	7	10	0	2	0	5	0	0
Ukupno:	111203	5562	3006	386	2822	3543	54	368	5	1003	16	0

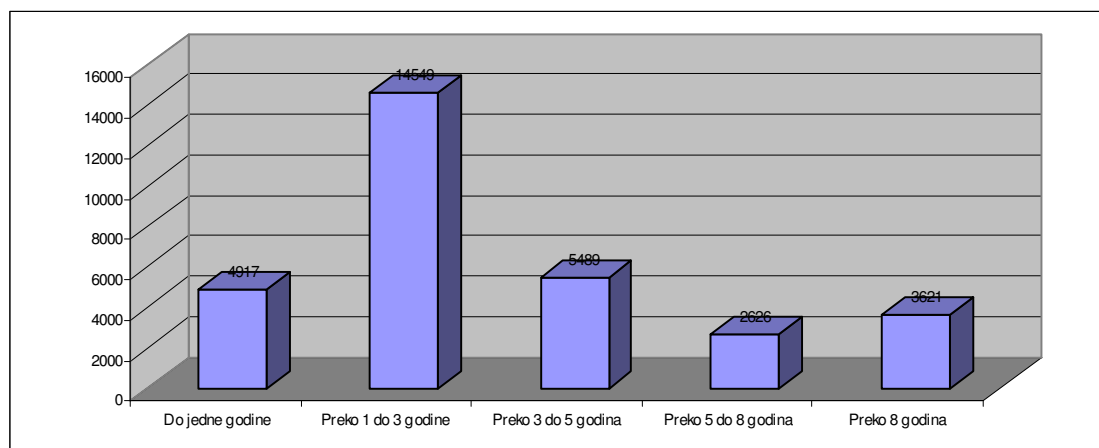
Najveći apsolutni broj novoprijavljenih lica bio je u biroima rada Podgorica (12.670 ili 29,82%), Nikšić (4.165 ili 9,8%) i Bijelo Polje (3.302 ili 7,77%).

Struktura prema čekanju na zaposlenje

Od ukupnog broja nezaposlenih 11.736 ili 37,61% posao čeka duže od 3 godine. Od toga 3.593 lica ili 30,61% imaju I ili II stepen obrazovanja. Lica koja čekaju preko 3 godina sa završenim III, IV i V stepenom obrazovanja ima 7.380 ili 62,88%, a lica sa višim i visokim obrazovanjem je 763 ili 6,51%.

Do jedne godine čeka 4.917 lica ili 15,76%. Od tog broja lica sa I i II stepenom obrazovanja je 2.083 ili 42,36%. Lica sa III, IV i V stepenom obrazovanja ima 2.977 ili 60,54%. Lica sa VI, VII i VIII stepenom obrazovanja ima 820 ili 16,67%.

Pregled nezaposlenih lica prema dužini čekanja na zaposlenje



Pregled nezaposlenih lica prema dužini čekanja na zaposlenje i stepenima stručne spreme:

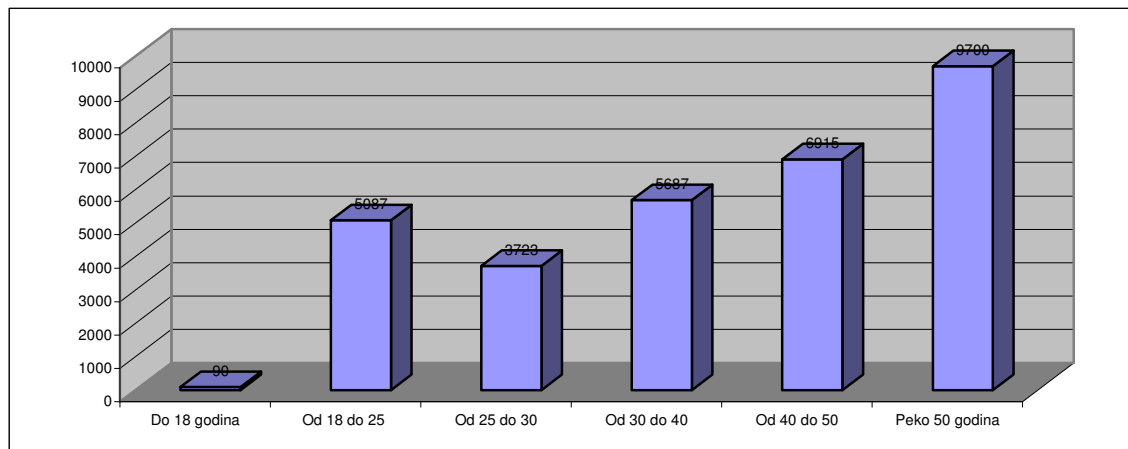
Dužina čekanja	Stepen stručne spreme										Ukupno	
	I	II	III	IV	V	VI ₁	VI ₂	VII ₁	VII ₂	VIII	Σ	ž
Do 12 mjeseci	936	157	1263	1682	32	181	1	615	13	0	4917	2281
Preko 1 do 3 godine	2835	520	4348	4488	350	761	5	1216	27	2	14549	6437
Preko 3 do 5 godina	1270	348	1864	1479	102	254	1	168	3	0	5489	2127
Preko 5 do 8 godina	591	212	896	703	35	110	0	77	2	0	2626	1013
Preko 8 godina	746	426	1166	1120	15	97	0	51	0	0	3621	1876
Ukupno:	6405	1663	9537	9472	534	1413	7	2124	45	2	31202	13734

Struktura nezaposlenih prema godinama starosti

Najveći broj nezaposlnih lica je u kategoriji starosti preko 50 godina i iznosi 9.700 lica ili 31,08%. Lica starosti preko 40 godina ima 16.615 ili 53,25%, što ukazuje na dosta nepovoljnu strukturu. Lica starosti do 25 godina ima 5.177 ili 16,76%.

SSS	Godine života						Ukupno	
	Do 18	Preko 18 do 25	Preko 25 do 30	Preko 30 do 40	Preko 40 do 50	Preko 50	Σ	ž
I	83	687	551	1030	1406	2648	6405	2147
II	4	100	130	310	494	625	1663	746
III	3	1761	964	1548	1946	3315	9537	3406
IV	0	2016	1095	2011	2383	1967	9472	5404
V	0	7	5	24	115	383	534	36
VI – 1	0	155	310	286	273	389	1413	743
VI – 2	0	1	1	1	1	3	7	2
VII – 1	0	353	663	464	286	358	2124	1225
VII – 2	0	7	4	13	10	11	45	23
VIII	0	0	0	0	1	1	2	2
Ukupno:	90	5087	3723	5687	6915	9700	31202	13734

Pregled nezaposlenih lica prema godinama starosti



Stručni tretman nezaposlenih lica

Radi povećanja ukupne zaposlenosti i unapređenja kvaliteta ponude radne snage Zavod je realizovao utvrđene oblike rada sa nezaposlenima.

Informativni razgovori

Informativni razgovori organizuju se za sva novoprijavljena lica sa evidencije Zavoda, a izvode ga stručno obučeni savjetnici za zapošljavanje. Na informacionom razgovoru nezaposlena lica dobijaju informacije o svojim pravima i obavezama, koje imaju dok se nalaze na evidenciji. Nezaposleni se kroz ove razgovore, u grupama od po 15-20 učesnika, upoznaju sa programima aktivne politike zapošljavanja: informacijsko-motivacijskim seminarima, dokvalifikacijama, prekvalifikacijama, specijalizacijama, profesionalnoj orijentaciji, kreditima za samozapošljavanje i sl. Ukazuje im se i na to koliko je važna njihova aktivna uloga u traženju zaposlenja; prezentiraju im se statistički podaci o važnim karakteristikama tržišta rada, potražnji za pojedinim zanimanjima i stanju na evidenciji Zavoda; ukazuje se na potrebu za sticanjem novih znanja radi očuvanja radne kondicije i lakšeg uključivanja na tržište rada i dobijaju još niz korisnih informacija o funkcijama Zavoda i tržištu rada. U prvom kvartalu 2008. godine kroz ovaj stručni tretman prošlo je 2.299 lica.

Informativno–motivacioni seminari (radionice)

Informativno–motivaconi seminari (radionice) su programi namijenjeni svim nezaposlenim licima, a imaju svrhu da informišu nezaposlene o svim značajnim obilježjima tržišta rada i zapošljavanja. Takođe, cilj im je da motivišu nezaposlene na aktivno traženje zaposlenja. Ovi seminari bitno utiču na jačanje samopouzdanja što je važan preduslov za samostalno aktivno traženje posla. Uče se i konkretne vještine pisanja molbi, biografija, predstavljanje poslodavcu. Izvode se i specijalističke radionice za lica koja planiraju da se bave preduzetništvom. U prvom kvartalu 2008. godine ovu vrstu programa prošlo je 263 nezaposlena lica. Naše analize pokazuju da ovi seminari vrlo podsticajno utiču na nezaposlena lica da aktivno traže posao a isto tako podstiču nezaposlena lica na aktivno učešće u programima APZ.

Intervjui i planovi zapošljavanja

Za svako nezaposleno lice savjetnici za zapošljavanje rade individualni plan zapošljavanja na osnovu strukturiranog intervjuja. Plan zapošljavanja pomaže nezaposlenom licu da brže dođe do posla uz visoko stručno i profesionalno usmjeravanje savjetnika. U prvom kvartalu 2008. godine je urađeno 18.175 planova zapošljavanja i 27.288 realizacije planova zapošljavanja. Svako nezaposleno lice je dobilo svoje planove zapošljavanja.

Oglašavanje slobodnih radnih mjesta

U prvom kvartalu 2008. godine podnijeto 8.365 prijava za oglašavanje 15.750 slobodnih radnih mjesta. Oglašeno je 15.714 slobodnih radnih mjesta, kroz 8.334 prijave o slobodnom radnom mjestu, što je za 2.410 ili 18,11% slobodnih radnih mjesta više nego u istom periodu prethodne godine (u prvom kvartalu 2007. godine je oglašeno 13.304 slobodna radna mjesta).

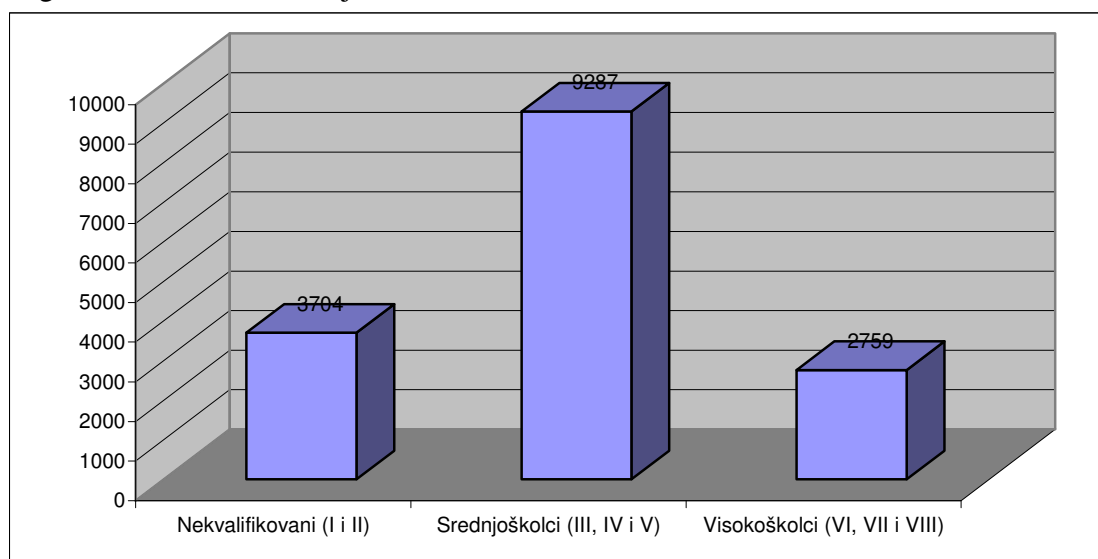
Od ukupnog broja oglašanih slobodnih radnih mjesta, 4.285 ili 27,2% je radni odnos na neodređeno vrijeme, 8.717 ili 55,35% je radni odnos na određeno vrijeme, 1.155 ili 7,33% su pripravnici i 1.593 ili 10,11% su ostale vrste ranog odosa (*pripravnik–volonter, dopunski rad, privremeni i povremeni poslovi, sezonski poslovi, privremeno radno angažovanje, zapošljavanje invalida*).

Posmatrano prema **vrsti radnog mjesta** 7.539 ili 47,87% su **novootvorena** radna mjesta, a 8.211 ili 52,13% su **upražnjena** radna mjesta.

Pregled slobodnih radnih mjesta ima sljedeću kvalifikacionu strukturu:

- nekvalifikovani (I i II stepen) 3.704 ili 23,52%
- srednja stručna sprema (III, IV i V stepen) 9.287 ili 58,96%
- viša i visoka škola (VI, VII i VIII stepen) 2.759 ili 17,52%

Pregled slobodnih radnih mjesta :



Od ukupno oglašanih slobodnih radnih mjesta 14.595 ili 92,67% su potrebe za radnicima, a 1.155 ili 7,33% su iskazane potrebe za pripravnicima.

Pregled slobodnih radnih mjesta prema vrsti radnog mjesta, radnog odnosao i stručnoj spremi:

SSS	Ukupno	Vrsta radnog mjesta		Vrsta radnog odnosa			
		Novootvorena	Upraznjena	Na neodređeno	Na određeno	Pripravni ci	Ostali
I	2929	1349	1580	626	1855	0	448
II	775	435	340	184	310	0	281
III	3882	2087	1795	1279	2239	4	360
IV	5239	2325	2914	1346	3235	269	389
V	166	58	108	27	79	0	60
VI-1	418	175	243	104	191	100	23
VI-2	0	0	0	0	0	0	0
VII-1	2317	1105	1212	703	800	782	32
VII-2	24	5	19	16	8	0	0
VIII	0	0	0	0	0	0	0
Ukupno	15750	7539	8211	4285	8717	1155	1593

Pregled slobodnih radnih mjesta prema djelatnostima i stručnoj spremi:

Djelatnost	Σ	%	Stepen stručne spreme									
			I	II	III	IV	V	VI ₁	VI ₂	VII ₁	VII ₂	VIII
A Poljoprivreda, lov i šumarstvo	181	1.15	62	9	46	43	0	5	0	16	0	0
B Ribarstvo	29	0.18	5	2	11	10	1	0	0	0	0	0
V Vadenje rude i kamena	309	1.96	99	4	114	36	0	10	0	46	0	0
G Prerađivačka industrija	1455	9.24	331	51	453	430	17	27	0	146	0	0
D Proizvodnja i snadbijevanje električnom energijom, gasom i vodom	118	0.75	12	5	23	39	0	1	0	38	0	0
Đ Građevinarstvo	1062	6.74	322	91	293	187	4	23	0	142	0	0
E Trgovina na veliko i malo, opravka motornih vozila, motocikala i predmeta za domaćinstvo	4742	30.11	874	144	1475	1907	9	78	0	255	0	0
Ž Hoteli i restorani	2460	15.62	581	364	693	625	97	37	0	63	0	0
Z Saobraćaj, skladištenje i veze	1113	7.07	119	1	294	516	3	65	0	114	1	0
I Finansijsko poslovanje	330	2.10	5	2	2	169	1	17	0	133	1	0
J Aktivnosti u vezi sa nekretninama, iznajmljivanje i poslovne aktivnosti	953	6.05	151	52	129	326	1	22	0	272	0	0
K Državna uprava i odbrana; obavezno socijalno osiguranje	636	4.04	5	6	6	124	3	31	0	461	0	0
L Obrazovanje	510	3.24	48	0	8	18	3	23	0	409	1	0
LJ Zdravstveni i socijalni rad	468	2.97	98	13	55	287	4	58	0	112	21	0
M Ostale komunalne, društvene i lične uslužne aktivnosti	1198	7.61	215	31	276	522	23	21	0	110	0	0
N Privatna domaćinstva sa zaposlenim licima	6	0.04	2	0	2	2	0	0	0	0	0	0
NJ Eksteritorijalne organizacije i tijela	0	0	0	0	0	0	0	0	0	0	0	0
UKUPNO:	15750	100	2929	775	3880	5241	166	418	0	2317	24	0

Najviše oglašanih slobodnih radnih mjesta je u trgovini, opravci motornih vozila i predmeta za domaćinstvo (4.742 ili 30,11%), zatim u turizmu i ugostiteljstvu, (2.640 ili 15,62%).

Pregled broja podnijetih i oglašenih prijava za oglase i slobodnih radnih mjesta

Opština	Broj prijava	Br. SRM	Oglašeno prijava	Oglašeno SRM
Andrijevica	13	15	13	15
Bar	639	1249	624	1234
Berane	203	305	203	305
Bijelo Polje	380	649	378	647
Budva	732	1737	732	1737
Cetinje	130	218	130	218
Danilovgrad	161	250	161	250
Herceg Novi	631	1205	631	1205
Kolašin	111	192	111	192
Kotor	437	642	437	642
Mojkovac	69	90	69	90
Nikšić	772	1422	772	1422
Plav	15	27	15	27
Pljevlja	271	482	271	482
Plužine	21	22	21	22
Podgorica	3215	6187	3213	6185
Rožaje	125	173	125	173
Šavnik	13	23	13	23
Tivat	204	441	204	441
Ulcinj	191	379	179	362
Žabljak	32	42	32	42
Ukupno:	8365	15750	8334	15714

Pregled slobodnih radnih mjesta po djelatnostima i vrsti radnog odnosa:

	Ukupno:	Novootvoreno	Upraznjeno	Neodređeno	Određeno	Pripravnik	Pripravnik volonter	Dopunski rad	Privremeni poslovi	Sezonski poslovi	Privrem. radno ang.	Invalidi
A Poljoprivreda, lov i šumarstvo	181	108	73	35	139	7	0	0	0	0	0	0
B Ribarstvo	29	12	17	14	15	0	0	0	0	0	0	0
V Vađenje rude i kamena	309	159	150	30	256	23	0	0	0	0	0	0
G Prerađivačka industrija	1455	646	809	380	1016	45	0	0	0	14	0	0
D Proizvodnja i snadbijevanje električnom energijom, gasom i vodom	118	53	65	38	51	29	0	0	0	0	0	0
Đ Građevinarstvo	1062	634	428	332	664	44	0	1	0	21	0	0
E Trgovina na veliko i malo, opravka motornih vozila, motocikala i predmeta za domaćinstvo	4743	2517	2226	1472	3135	93	0	1	0	42	0	0
Ž Hoteli i restorani	2460	1085	1375	450	608	15	0	0	3	1384	0	0
Z Saobraćaj, skladištenje i veze	1113	650	463	393	635	67	0	7	0	11	0	0
I Finansijsko poslovanje	330	162	168	76	204	49	0	0	0	0	1	0
J Aktivnosti u vezi sa	953	690	263	431	414	104	0	2	0	1	1	0

nekretninama, iznajmljivanje i poslovne aktivnosti												
K Državna uprava i odbrana; obavezno socijalno osiguranje	636	202	434	261	144	231	0	0	0	0	0	0
L Obrazovanje	510	175	335	24	295	188	0	3	0	0	0	0
LJ Zdravstveni i socijalni rad	648	140	508	96	264	190	0	0	0	98	0	0
M Ostale komunalne, društvene i lične uslužne aktivnosti	1198	303	895	250	875	70	0	0	0	3	0	0
N Privatna domaćinstva sa zaposlenim licima	6	4	2	4	2	0	0	0	0	0	0	0
NJ Eksteritorijalne organizacije i tijela	0	0	0	0	0	0	0	0	0	0	0	0
UKUPNO:	15750	7540	8211	4286	8717	1155	0	14	3	1574	2	0

Zapošljavanje

Prema povratnim informacijama dobijenim od strane poslodavaca putem obrasca E3, sa evidencije Zavoda za zapošljavanje, u prvom kvartalu 2008. godine, zaposleno je 8.474 lica.

Pregled **zapošljavanja** prema opštinama i stručnoj spremi:

Opština	Ukupno	I	II	III	IV	V	VI ₁	VI ₂	VII ₁	VII ₂	VIII
Andrijevica	15	0	0	2	7	0	1	0	5	0	0
Bar	680	138	45	202	213	3	36	0	43	0	0
Berane	174	32	0	31	77	0	5	0	29	0	0
Bijelo Polje	396	45	12	102	147	1	41	0	48	0	0
Budva	378	57	14	122	137	9	12	0	27	0	0
Cetinje	113	18	2	23	43	1	8	0	18	0	0
Danilovgrad	132	43	4	27	39	0	4	0	15	0	0
Herceg Novi	644	87	58	201	193	3	47	0	54	1	0
Kolašin	109	13	3	49	38	0	3	0	3	0	0
Kotor	304	41	16	77	119	0	17	1	31	2	0
Mojkovac	64	6	0	28	15	1	3	0	11	0	0
Nikšić	1048	77	25	357	439	7	44	0	99	0	0
Plav	9	0	0	2	6	0	0	0	1	0	0
Pljevlja	484	74	17	166	156	6	13	0	52	0	0
Plužine	18	2	0	11	1	0	0	0	4	0	0
Podgorica	3356	552	83	755	1388	18	99	2	447	12	0
Rožaje	83	16	0	27	29	0	4	0	7	0	0
Šavnik	2	0	0	1	1	0	0	0	0	0	0
Tivat	198	26	8	62	76	3	11	0	11	1	0
Ulcinj	232	69	9	66	54	2	11	0	21	0	0
Žabljak	35	6	0	8	15	0	2	1	3	0	0
Ukupno:	8474	1302	296	2319	3193	54	361	4	929	16	0

Najviše zapošljavanja je bilo u Podgorici – 3.356 ili 39,6%, zatim u Nikšiću (1.048 ili 12,36%) i Baru (680 ili 8,02%). Najmanje zapošljavanja je bilo u Šavniku (2 lica ili 0,02%) i Plavu(9 ili 0,106%).

Najviše su zapošljavani srednjoškolci sa četvrtim stepenom stručne spreme (3.193 ili 37,68%), zatim sa trećim (2.319 ili 27,37%), dok je najmanje zapošljavanja lica sa VI-2 stepenom obrazovanja (4 ili 0,047%). Zapošljavanje lica sa VIII stepenom obrazovanja nije bilo.

Pregled zapošljavanja prema stepenima stručne spreme, vrsti radnog mjesta i radnog odnosa

Sss	Ukupno	Novootvoreno	Upraznjeno	Neodređeno	Ostalo
I	1302	567	735	290	1012
II	296	146	150	79	217
III	2319	1086	1233	619	1700
IV	3193	1514	1679	848	2345
V	54	30	24	16	38
VII1	361	176	185	79	282
VI2	4	2	2	1	3
VIII1	929	478	451	228	701
VIII2	16	7	9	9	7
VIII	0	0	0	0	0
Ukupno	8474	4006	4468	2169	6305

Od ukupnog broja radnih mjesta 4.006 ili 47,27% su **novootvorena radna mjesta**, dok je 4.468 ili 52,73% **upražnjena**. Na **neodređeno** radno vrijeme je zaposleno 2.169 lica ili 25,59%.

Pregled zapošljavanja

