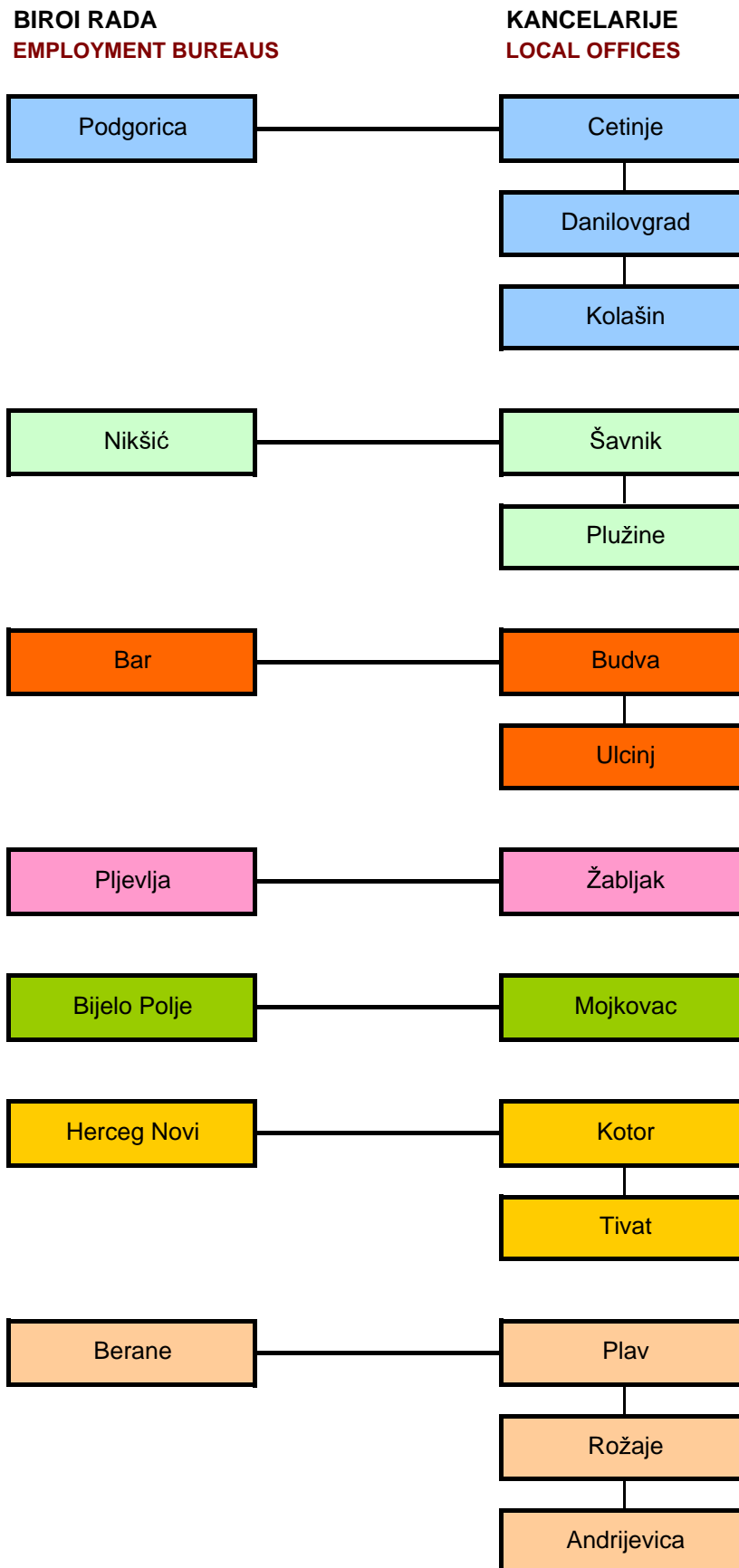


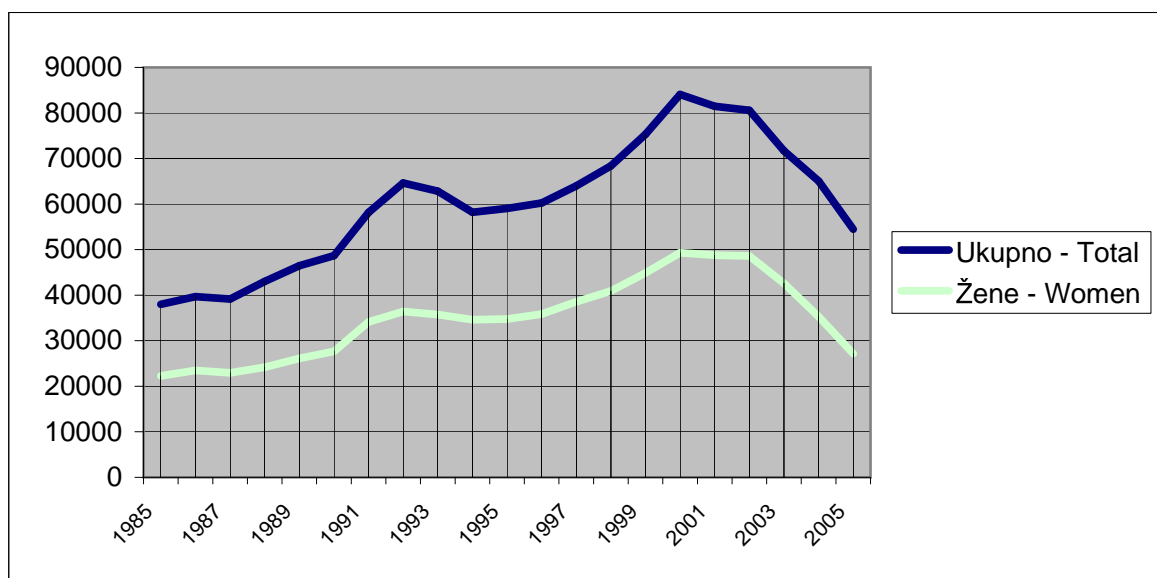
BIROI RADA SA KANCELARIJAMA ZAVODA ZA ZAPOSŁJAVANJE CRNE GORE
EMPLOYMENT BUREAUS WITH LOCAL OFFICES OF EAM





Godina Year	Novo- prijavljeni ----- Newly registered	Zaposleni sa evidencije ZZZCG ----- Employed from register	Prestanak vođenja evidencije ---- Termination of keeping evidence	Nezaposlena lica (prosjeak) Unemployed persons (average)					Prijavljene potrebe za radnicima i pripravniciima ---- Registered vacancies
				Ukupno --- Total	Lančani indeks ---- Chain index	Žene ---- Women	Prvi put traže zaposlenje ---- First-time job seekers	Korisnici novčane naknade ---- Unemployment benefit claimants	
1985	25824	13536	...	37973	108,86	22297	30331	1296	23480
1986	27180	13764	...	39666	104,45	23479	29825	1698	24791
1987	26508	11832	...	39146	98,68	22938	29141	2024	22579
1988	23804	11168	...	43001	109,84	24166	31031	3751	20807
1989	22620	10469	...	46450	108,02	26112	33623	3807	20579
1990	24792	8816	...	48684	104,80	27667	35712	5179	15547
1991	21292	5832	7789	58144	119,43	34109	34809	5374	14009
1992	26079	5814	...	64632	111,15	36418	36809	5051	11474
1993	19771	3564	...	62818	97,19	35741	36749	2351	10028
1994	17192	4798	...	58188	92,62	34601	34012	1487	13427
1995	23035	5746	17565	59045	101,47	34762	35613	2480	17967
1996	24755	5648	14991	60225	101,99	35852	36610	3479	18540
1997	24124	5044	15332	63995	106,25	38539	38697	3072	16185
1998	24802	4845	15612	68373	106,84	40895	41070	3096	18420
1999	30134	4764	14579	75303	110,13	44892	45939	2686	11457
2000	27129	5815	19982	84061	111,63	49289	50570	2363	16404
2001	25449	7689	19125	81468	96,91	48774	48912	2223	18438
2002	23945	6734	20762	80584	98,91	48618	47766	2533	22243
2003	35533	10681	31646	71679	88,94	42607	41643	2900	32455
2004	35967	15222	37592	65064	90,77	35287	33387	4432	31065
2005	30035	21077	42809	54459	83,70	27152	23010	6137	34994
2006	31561	23463	42969	43190	79,31	19949	14855	7833	48284

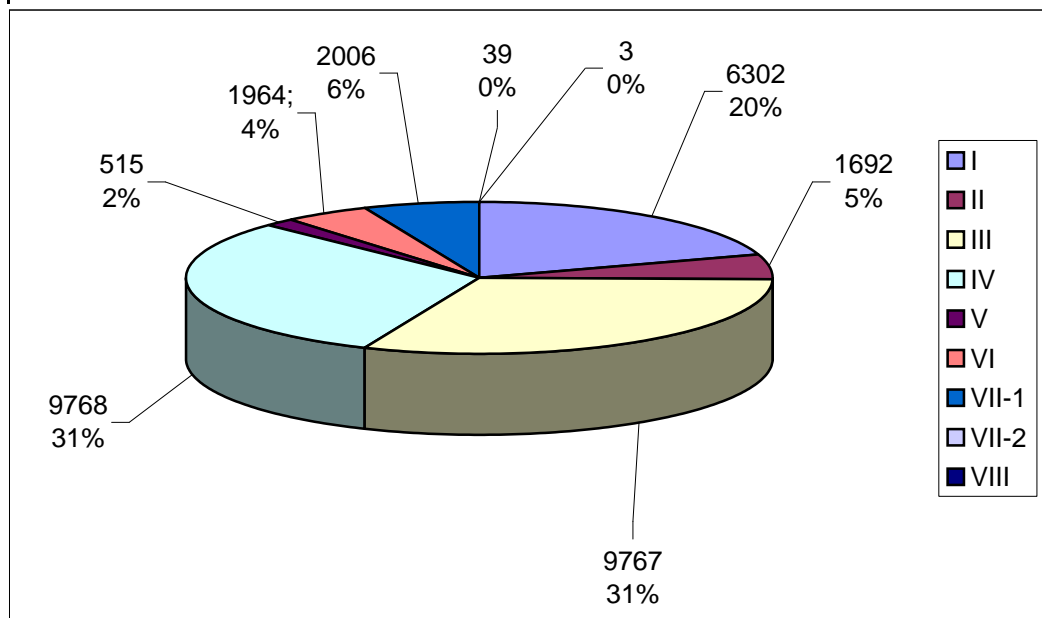
NEZAPOSLENA LICA PREMA POLU OD 1985. DO 2006. GODINE
UNEMPLOYED PERSONS BY GENDER FROM 1985 TO 2006



Redni broj ---- Row number	Sadržaj	Ukupno Total	Žene Women	Stepen stručne spreme					
				I		II		III	
				Ukupno Total	Žene Women	Ukupno Total	Žene Women	Ukupno Total	Žene Women
1.	NEZAPOSLENI KRAJEM PRETHODNOG MJESECA	31156	14080	6147	2170	1693	791	9613	3483
2.	NOVOPRIJAVLJENI U IZVEŠTAJNOM MJESECU	2981	1450	580	229	93	53	851	330
2.1.	Prvi put, nema zapošljavanja	533	244	91	40	1	1	105	27
2.2.	Prvi put, ima zapošljavanja	263	119	49	10	5	2	65	31
2.3.	Nije prvi put, nema zapošljavanja	447	230	117	58	9	6	126	47
2.4.	Nije prvi put, ima zapošljavanja	1738	857	323	121	78	44	555	225
3.	RAZLOZI PRESTANKA RADNOG ODNOSA	814	369	280	69	76	66	171	58
3.1.	Prestanak rada poslodavca	3	1					1	
3.2.	Pismena izjava zaposlenog da želi da raskine radni odnos (otkaz ugovora o radu)	20	13	6	4			7	4
3.3.	Isplaćena jednokratna novčana naknada zaposlenom za čijim je radom prestala potreba	5	1	2				2	
3.4.	Isplaćena otpremnina zaposlenom za čijim je radom prestala potreba	83	42	6		2	1	18	9
3.5.	Zaključivanje sporazuma s poslodavcem o prestanku radnog odnosa	25	11	3		2	1	6	3
3.6.	Istek rada na određeno vrijeme u svojstvu pripravnika	27	20					1	
3.7.	Istek rada na određeno vrijeme	566	260	225	63	67	61	122	37
3.8.	Istek radnog angažovanja nezaposlenog lica	35	11	20		4	3	6	4
3.9.	Ostali razlozi utvrđeni zakonom ili kolektivnim ugovorom	12	4	2				4	1
3.10.	Stečaj preduzeća	32	5	13	1			4	
3.11.	Izrečena mjera prestanka radnog odnosa zbog povrede radnih dužnosti i obaveza	2	0	1		1			
3.12.	Ako su pri zasnivanju radnog odnosa prečutani ili dati neistiniti podaci značajni za zasnivanje radnog odnosa	1	0	1					
3.13.	Ako je došlo do gubitka radne sposobnosti koji je utvrđen na zakonom propisan način	1	1	1	1				
3.14.	Likvidacija preduzeća	1	0						
3.15.	Ako se zaposleni ne vrati na rad u toku od 30 dana od dana povratka sa rada iz inostranstva, vojske ili po prestanku funkcije	1	0						
4.	ZAPOSŁJAVANJE POSREDSTVOM ZAVODA ZA ZAPOSŁJAVANJE	2679	1379	390	140	69	38	615	240
4.1.	Na neodređeno vrijeme	709	343	130	49	26	14	165	66
4.2.	Na određeno vrijeme	1823	955	252	91	40	21	442	173
4.3.	Pripravnik	112	71						
4.4.	Pripravnik - volonter	0	0						
4.5.	Dopunski rad	1	0						
4.6.	Privremeni i povremeni poslovi	9	2	5		1	1		
4.7.	Sezonski poslovi	25	8	3		2	2	8	1
4.8.	Privremeno radno angažovanje	0	0						
4.9.	Lica sa invaliditetom	0	0						
5.	PRESTANAK VOĐENJA EVIDENCIJE	2591	1297	450	171	102	63	677	253
6.	NEZAPOSLENI KRAJEM IZVJEŠTAJNOG MJESECA	31569	14253	6302	2234	1692	786	9767	3560
6.1.	Od ukupno nezaposlenih - prvi put traže zaposlenje	8673	4330	1706	797	426	208	2524	953

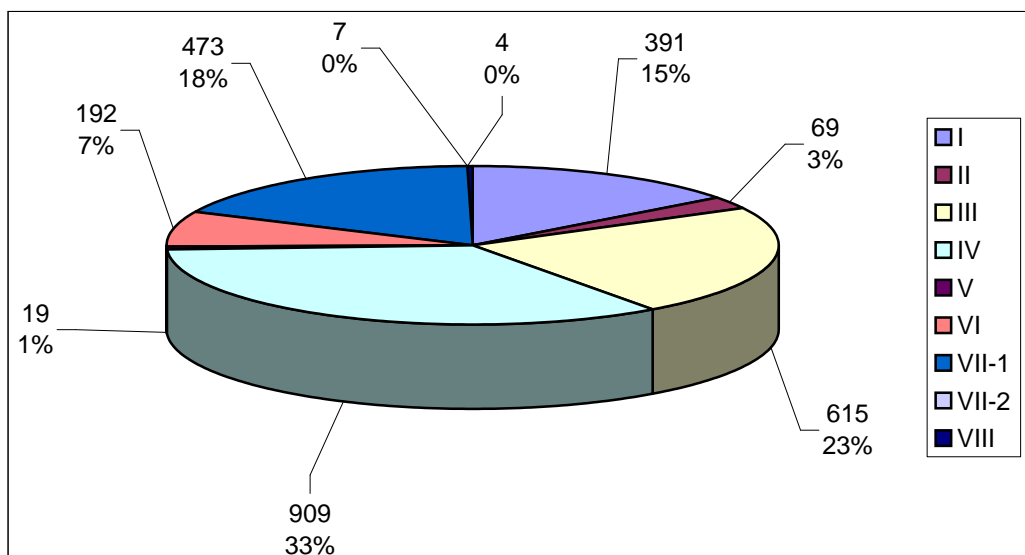
Educational level												Contents
IV		V		VI		VII-1		VII-2		VIII		
Ukupno Total	Žene Women	Ukupno Total	Žene Women	Ukupno Total	Žene Women	Ukupno Total	Žene Women	Ukupno Total	Žene Women	Ukupno Total	Žene Women	
9723	5686	523	41	1481	763	1939	1129	34	15	3	2	UNEMPLOYED AT THE END OF PREVIOUS MONTH
948	546	15	3	144	78	341	204	9	7	0	0	NEWLY-REGISTERED IN THE REPORTING MONTH
179	84	1		16	10	134	77	6	5			First-time, no previous employment
103	55	2		14	6	24	15	1				First-time, with previous employment
140	91			22	9	32	18	1	1			Not first time, no previous employment
526	316	12	3	92	53	151	94	1	1			Not first time, with previous employment
176	106	6	2	38	25	67	43	0	0	0	0	REASONS FOR TERMINATING EMPLOYMENT CONTRACT
2	1											Business closure
5	3					2	2					Written statement of employee who wants to terminate employment contract (terms of notice of employment contract)
1	1											One-off support paid off to employee whose work is no longer required
42	24	4	2	3	1	8	5					Severance fee paid off to employee whose work is no longer required
10	6			2	1	2						Signing agreement with employer related to terminating employment contract
6	6			3	3	17	11					Expiry of fixed term traineeship employment contract
96	62	2		25	17	29	20					Termination of fixed term employment contract
1				3	3	1	1					Termination of employment of unemployed person
2	1			1		3	2					Other reasons defined by law or collective agreement
11	2					4	2					Enterprise bankruptcy
												Pronounced measure of termination of employment contract due to violation of work duties and obligations
												If at signing of employment contract the relevant data were not provided or incorrectly provided
												If there was a loss of working ability defined in a lawfully prescribed manner
				1								Enterprise liquidation
						1						If employee does not return to work within 30 days since the date of return from working abroad, military service or upon termination of mandate
910	517	19	4	192	133	473	304	7	2	4	1	EMPLOYMENT THROUGH EAM BROKERAGE
269	148	8	3	33	21	76	41	2	1			Indefinite term employment
595	347	11	1	145	102	330	218	4	1	4	1	Fixed term employment
33	18			12	9	66	44	1				Trainee
1												Trainee-volunteer
3	1											Additional work
9	3			2	1	1	1					Temporary and occasional jobs
												Seasonal jobs
												Temporary work
												Persons with disability
909	522	23	3	144	102	282	181	4	2			TERMINATION OF KEEPING EVIDENCE
9768	5715	515	41	1477	734	2006	1160	39	21	3	2	UNEMPLOYED AT THE END OF REPORTING MONTH
2915	1737	15	3	367	183	705	436	15	13			Out of total unemployed - first time job-seekers

	Mjesec Month	Ukupno Total	Stepen stručne spreme			
			I	II	III	IV
Lica koja traže zaposlenje	10.2007.	31569	6302	1692	9767	9768
	10.2006.	38747	8105	2131	12268	12473
	index	81,47	77,75	79,40	79,61	78,31
Lica koja prvi put traže zaposlenje	10.2007.	8673	1706	426	2524	2915
	10.2006.	12538	2805	568	3928	4181
	index	69,17	60,82	75,00	64,26	69,72
Prijavljeni za zaposlenje	10.2007.	2981	580	93	851	948
	10.2006.	2985	568	123	885	1004
	index	99,87	102,11	75,61	96,16	94,42
Novčana naknada - broj slučajeva	10.2007.	8917	1920	937	3250	1967
	10.2006.	8432	1887	749	3178	1936
	index	105,75	101,75	125,10	102,27	101,60
Prestanak vođenja evidencije	10.2007.	2591	450	102	677	909
	10.2006.	3213	599	113	846	1130
	index	80,64	75,13	90,27	80,02	80,44
Ukupne potrebe za radnicima i pripravnicima	10.2007.	5264	981	194	1222	1784
	10.2006.	3564	642	150	810	1081
	index	147,70	152,80	129,33	150,86	165,03
Potrebe za pripravnicima	10.2007.	339	0	0	3	58
	10.2006.	344	0	0	4	93
	index	98,55	0,00	0,00	75,00	62,37
Zasnivanje radnog odnosa pripravnika	10.2007.	112	0	0	0	33
	10.2006.	230	0	0	19	43
	index	48,70	0,00	0,00	0,00	76,74
Zapošljavanje posredstvom Zavoda za zapošljavanje	10.2007.	2679	391	69	615	909
	10.2006.	2716	292	102	617	878
	index	98,64	133,90	67,65	99,68	103,53
Prijavljeni za zaposlenje po prestanku radnog odnosa	10.2007.	814	280	76	171	176
	10.2006.	861	249	113	196	211
	index	94,54	112,45	67,26	87,24	83,41
Nezaposlena lica na početku izvještajnog mjeseca	10.2007.	31179	6172	1701	9593	9729
	10.2006.	38975	8136	2121	12229	12599
	index	80,00	75,86	80,20	78,44	77,22
Nezaposlena lica zbog prestanka rada poslodavca	10.2007.	3	0	0	1	2
	10.2006.	5	0	0	3	1
	index	60,00	0,00	0,00	33,33	200,00



Educational level					
V	VI	VII-1	VII-2	VIII	
515	1477	2006	39	3	Job seekers
405	1570	1767	24	4	
127,16	94,08	113,53	162,50	75,00	
15	367	705	15	0	First time job seekers
19	455	574	6	2	
78,95	80,66	122,82	250,00	0,00	
15	144	341	9	0	Registered for employment
19	142	238	5	1	
78,95	101,41	143,28	180,00	0,00	
234	290	315	3	1	Unemployment benefit - number of claimants
172	230	279	0	1	
136,05	126,09	112,90	0,00	100,00	
23	144	282	4	0	Number of persons deactivated from the register
12	183	327	3	0	
191,67	78,69	86,24	133,33	0,00	
51	149	857	26	0	Total demand for workers and trainees
44	149	678	10	0	
115,91	100,00	126,40	260,00	0,00	
0	20	258	0	0	Demand for trainees
0	57	190	0	0	
0,00	35,09	135,79	0,00	0,00	
0	12	66	1	0	Employed trainees with co-funding of EAM
0	36	132	0	0	
0,00	33,33	50,00	0,00	0,00	
19	192	473	7	4	Employment through EAM brokerage
16	242	563	5	1	
118,75	79,34	84,01	140,00	400,00	
6	38	67	0	0	Registered for employment upon termination of employment contract
7	39	45	1	0	
85,71	97,44	148,89	0,00	0,00	
523	1477	1947	34	3	Unemployed at the beginning of reporting month
398	1611	1856	22	3	
131,41	91,68	104,90	154,55	100,00	
0	0	0	0	0	Unemployed due to business closure
0	1	0	0	0	
0,00	0,00	0,00	0,00	0,00	

ZAPOŠLJAVANJE POSREDSTVOM ZAVODA ZA ZAPOŠLJAVANJE U OKTOBRU 2007. GODINE
EMPLOYMENT THROUGH EAM BROKERAGE IN OCTOBER 2007



T 4

NEZAPOSLENA LICA PREMA OPŠTINAMA, STRUČNOJ SPREMI I POLU, STANJE NA DAN 31.10.2007. GODINE

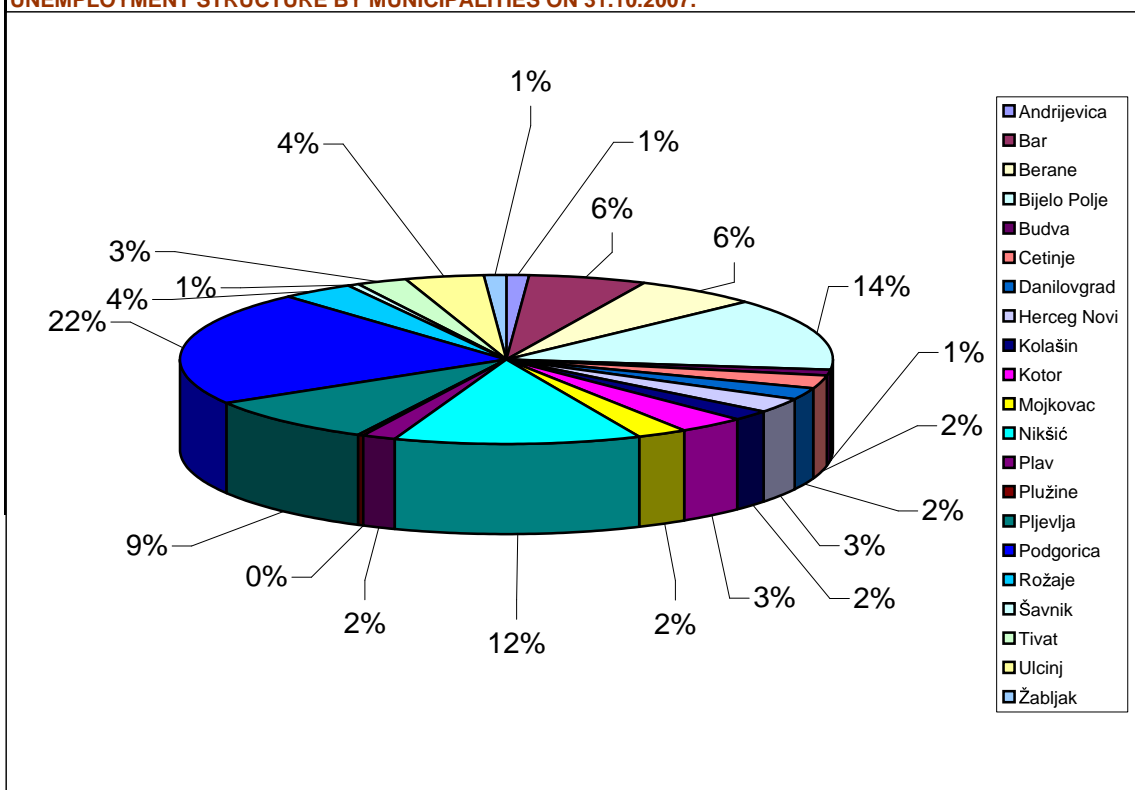
UNEMPLOYED BY MUNICIPALITIES, EDUCATIONAL LEVEL AND GENDER - ON 31.10.2007.

Redni broj --- Row number	Opština --- Municipality	Ukupno Total	Žene Women	% žene --- Share of women	Stepen stručne spreme					
					I		II		III	
					Ukupno --- Total	Žene --- Women	Ukupno --- Total	Žene --- Women	Ukupno --- Total	Žene --- Women
1.	Andrijevica	384	166	43,2	94	37	8	2	122	47
2.	Bar	1816	1109	61,1	497	289	113	69	445	262
3.	Berane	1935	721	37,3	527	129	53	12	504	163
4.	Bijelo Polje	4363	1856	42,5	1020	362	263	117	1627	596
5.	Budva	366	248	67,8	65	40	18	14	96	61
6.	Cetinje	744	368	49,5	175	82	43	23	205	84
7.	Danilovgrad	736	330	44,8	138	47	26	17	237	80
8.	Herceg Novi	837	369	44,1	43	17	108	37	283	93
9.	Kolašin	688	274	39,8	231	78	20	16	239	84
10.	Kotor	1014	374	36,9	64	24	112	52	359	99
11.	Mojkovac	776	288	37,1	188	43	41	16	290	75
12.	Nikšić	3859	1842	47,7	525	167	208	103	1315	486
13.	Plav	504	175	34,7	158	47	4	1	130	29
14.	Plužine	125	58	46,4	12	7	3	2	61	21
15.	Pijevlja	2769	1236	44,6	547	134	174	62	913	333
16.	Podgorica	6941	3347	48,2	1173	413	358	195	1737	651
17.	Rožaje	1145	403	35,2	306	68	26	4	424	114
18.	Šavnik	204	79	38,7	51	22	7	4	79	26
19.	Tivat	821	288	35,1	63	23	35	16	244	69
20.	Ulcinj	1181	537	45,5	352	168	68	21	349	144
21.	Žabljak	361	185	51,2	73	37	4	3	108	43
	Ukupno --- Total	31569	14253	45,1	6302	2234	1692	786	9767	3560

G 4

STRUKTURA NEZAPOSLENIH PO OPŠTINAMA NA DAN 31.10.2007.GODINE

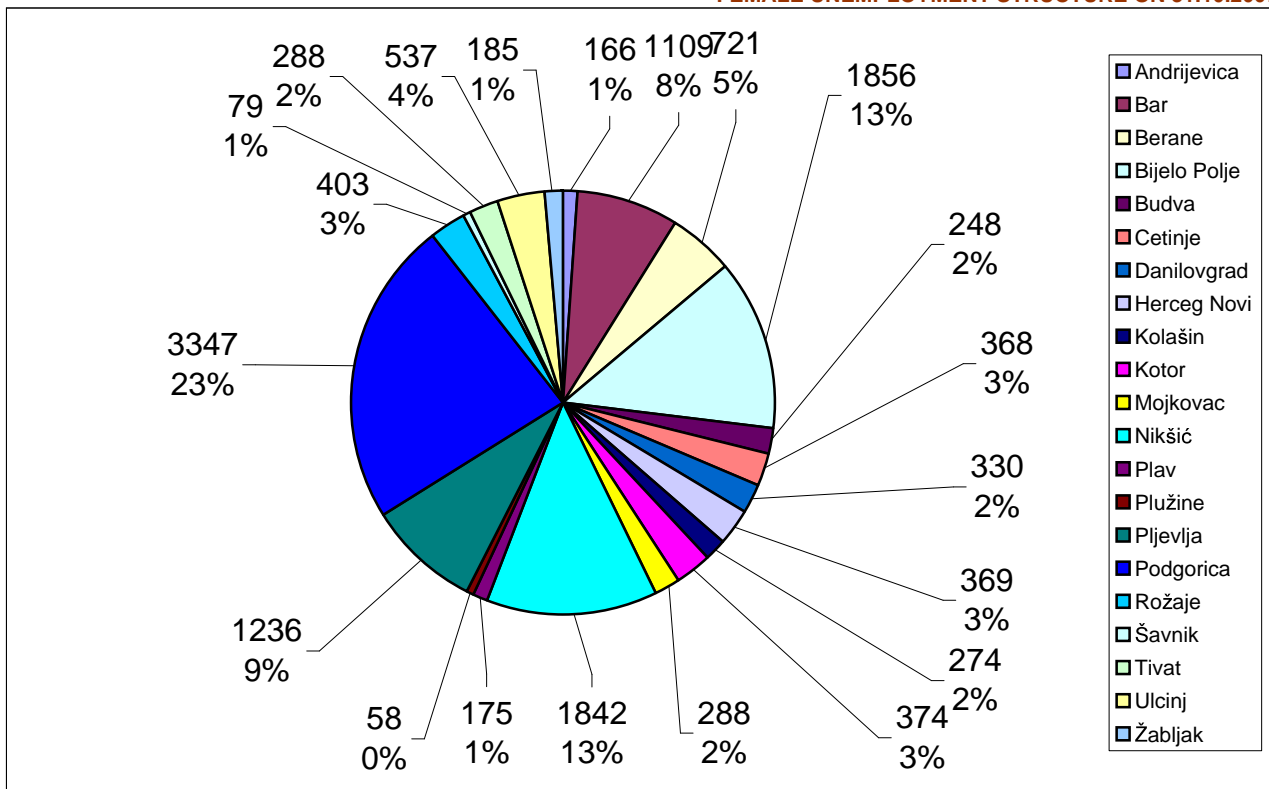
UNEMPLOYMENT STRUCTURE BY MUNICIPALITIES ON 31.10.2007.



Educational level											
IV		V		VI		VII-1		VII-2		VIII	
Ukupno ---- Total	Žene ---- Women	Ukupno ---- Total	Žene ---- Women	Ukupno ---- Total	Žene ---- Women	Ukupno ---- Total	Žene ---- Women	Ukupno ---- Total	Žene ---- Women	Ukupno ---- Total	Žene ---- Women
133	67	2	0	9	3	16	10	0	0	0	0
550	374	12	2	104	57	95	56	0	0	0	0
644	327	11	2	101	42	95	46	0	0	0	0
1125	652	33	4	168	68	126	56	1	1	0	0
121	94	9	2	22	13	34	24	1	0	0	0
252	147	5	0	30	16	33	16	1	0	0	0
259	152	21	1	20	13	35	20	0	0	0	0
224	138	39	1	65	35	72	46	3	2	0	0
164	78	4	2	16	10	14	6	0	0	0	0
245	111	17	2	130	37	83	47	3	1	1	1
205	130	3	1	33	16	16	7	0	0	0	0
1246	719	21	5	213	146	327	215	4	1	0	0
156	77	2	0	19	8	35	13	0	0	0	0
39	21	0	0	4	3	5	4	1	0	0	0
908	592	25	2	89	46	111	66	2	1	0	0
2551	1496	142	10	272	156	685	411	21	14	2	1
259	163	6	0	63	21	61	33	0	0	0	0
57	19	0	0	4	3	6	5	0	0	0	0
192	107	147	6	73	27	66	39	1	1	0	0
279	161	16	1	34	10	82	32	1	0	0	0
159	90	0	0	8	4	9	8	0	0	0	0
9768	5715	515	41	1477	734	2006	1160	39	21	3	2

STRUKTURA NEZAPOSLENIH ŽENA NA DAN 31.10.2007. GODINE
FEMALE UNEMPLOYMENT STRUCTURE ON 31.10.2007.

G 5



T 5

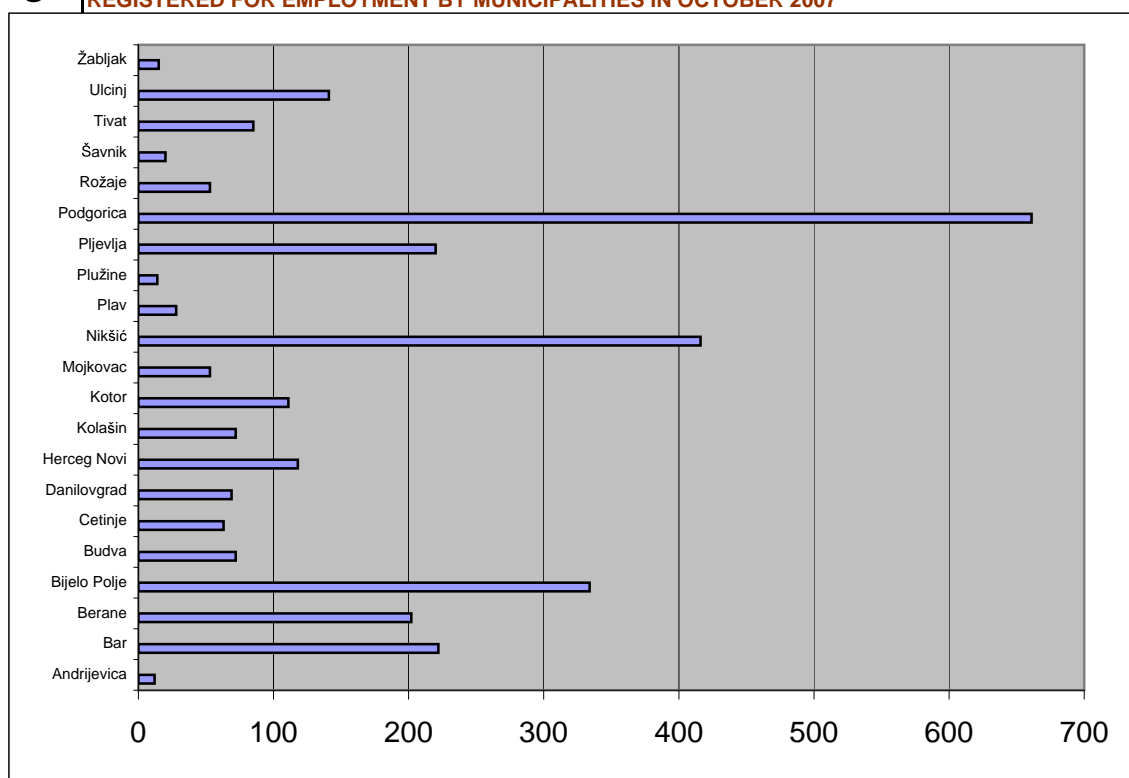
PREGLED NEZAPOSLENIH LICA PRIJAVLJENIH ZA ZAPOSLENJE PREMA OPŠTINAMA, STRUČNOJ SPREMI I POLU U MJESECU OKTOBRU 2007. GODINE

UNEMPLOYED REGISTERED FOR EMPLOYMENT BY MUNICIPALITIES, EDUCATIONAL LEVEL AND GENDER IN OCTOBER 2007

Redni broj ---- Row number	Opština ---- Municipality	Ukupno Total	Žene Women	% žena Share of women	Stepen stručne spreme					
					I		II		III	
					Ukupno ---- Total	Žene ---- Women	Ukupno ---- Total	Žene ---- Women	Ukupno ---- Total	Žene ---- Women
1.	Andrijevica	12	1	8,3	2	1	0	0	4	0
2.	Bar	222	136	61,3	50	21	9	5	57	38
3.	Berane	202	91	45,0	45	14	2	1	50	20
4.	Bijelo Polje	334	113	33,8	113	22	11	4	110	35
5.	Budva	72	45	62,5	15	7	2	2	19	12
6.	Cetinje	63	31	49,2	16	8	2	2	16	6
7.	Danilovgrad	69	40	58,0	11	5	0	0	20	13
8.	Herceg Novi	118	72	61,0	8	5	10	6	32	16
9.	Kolašin	72	31	43,1	16	8	2	1	31	12
10.	Kotor	111	47	42,3	5	4	11	7	39	15
11.	Mojkovac	53	26	49,1	6	2	0	0	23	7
12.	Nikšić	416	218	52,4	64	24	13	7	140	53
13.	Plav	28	14	50,0	3	1	0	0	4	0
14.	Plužine	14	4	28,6	0	0	0	0	9	3
15.	Pijevlja	220	106	48,2	40	18	6	4	83	26
16.	Podgorica	661	317	48,0	97	38	14	9	135	47
17.	Rožaje	53	23	43,4	15	5	0	0	14	3
18.	Šavnik	20	6	30,0	1	1	0	0	8	2
19.	Tivat	85	41	48,2	16	3	5	3	20	8
20.	Ulcinj	141	79	56,0	54	40	6	2	34	12
21.	Žabljak	15	9	60,0	3	2	0	0	3	2
	Ukupno ---- Total	2981	1450	48,6	580	229	93	53	851	330

G 6

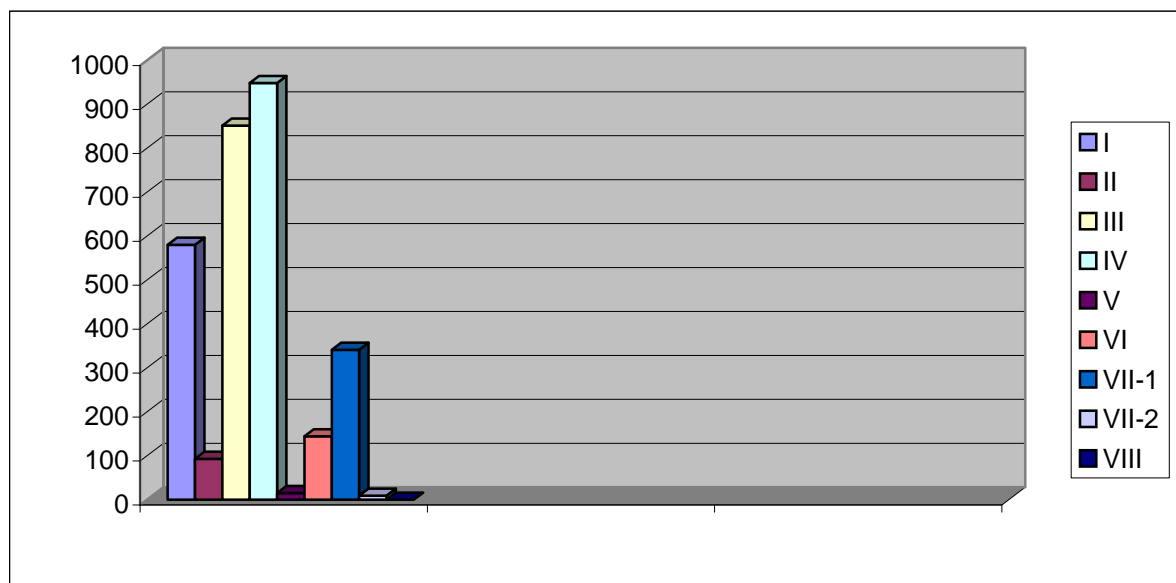
PRIJAVLJENI ZA ZAPOSLENJE PREMA OPŠTINAMA U MJESECU OKTOBRU 2007. GODINE REGISTERED FOR EMPLOYMENT BY MUNICIPALITIES IN OCTOBER 2007



Educational level											
IV		V		VI		VII-1		VII-2		VIII	
Ukupno ---- Total	Žene ---- Women	Ukupno ---- Total	Žene ---- Women	Ukupno ---- Total	Žene ---- Women	Ukupno ---- Total	Žene ---- Women	Ukupno ---- Total	Žene ---- Women	Ukupno ---- Total	Žene ---- Women
3	0	0	0	2	0	1	0	0	0		
69	48	3	0	15	13	19	11	0	0		
69	37	0	0	13	6	23	13	0	0		
70	42	0	0	11	3	19	7	0	0		
23	16	2	1	4	2	7	5	0	0		
22	11	0	0	2	1	5	3	0	0		
31	16	0	0	1	1	6	5	0	0		
45	31	2	0	8	5	13	9	0	0		
19	10	0	0	0	0	4	0	0	0		
32	7	1	1	10	2	13	11	0	0		
16	12	0	0	5	4	3	1	0	0		
116	81	1	0	19	11	62	41	1	1		
19	12	0	0	1	1	1	0	0	0		
4	1	0	0	0	0	0	0	1	0		
71	45	1	0	6	5	13	8	0	0		
262	136	4	1	31	18	112	62	6	6		
12	8	0	0	3	0	9	7	0	0		
10	2	0	0	0	0	1	1	0	0		
22	13	0	0	9	5	13	9	0	0		
27	16	1	0	4	1	14	8	1	0		
6	2	0	0	0	0	3	3	0	0		
948	546	15	3	144	78	341	204	9	7	0	0

PRIJAVLJENI ZA ZAPOSLENJE PREMA STEPENIMA STRUČNE SPREME U MJESECU OKTOBRU 2007. GODINE
REGISTERED FOR EMPLOYMENT BY EDUCATIONAL LEVEL IN OCTOBER 2007

G 7



T 6

PREGLED LICA KOJA PRVI PUT TRAŽE ZAPOSLENJE PREMA OPŠTINAMA, STRUČNOJ SPREMI I POLU U MJESECU OKTOBRU 2007. GODINE

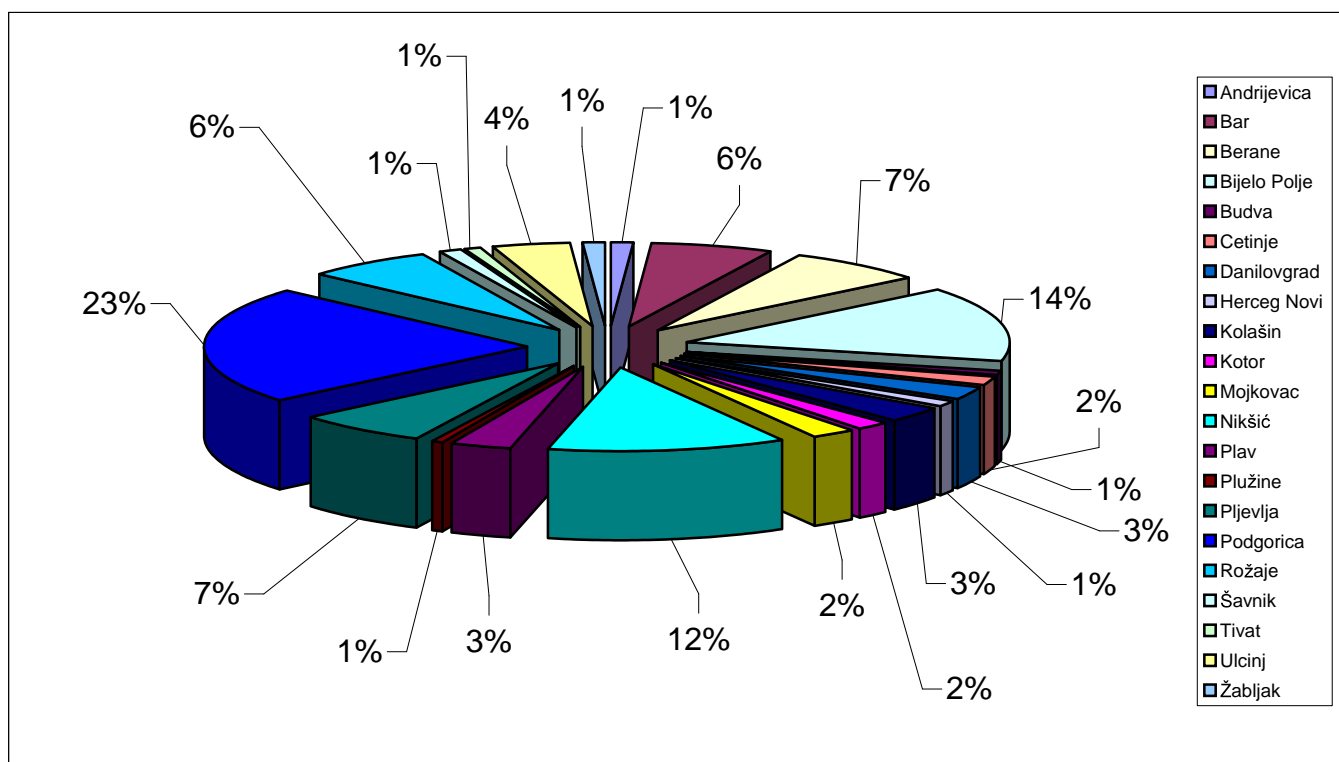
FIRST TIME JOB-SEEKERS BY MUNICIPALITIES, EDUCATIONAL LEVEL AND GENDER IN OCTOBER 2007

Redni broj --- Row number	Opština ---- Municipality	Ukupno Total	Žene Women	% žena Share of women	Stepen stručne spreme					
					I		II		III	
					Ukupno --- Total	Žene --- Women	Ukupno --- Total	Žene --- Women	Ukupno --- Total	Žene --- Women
1.	Andrijevica	90	43	47,8	3	0	6	1	29	16
2.	Bar	545	355	65,1	211	146	36	22	108	65
3.	Berane	586	240	41,0	109	41	35	8	142	46
4.	Bijelo Polje	1249	566	45,3	266	103	70	36	445	169
5.	Budva	84	64	76,2	18	14	4	3	19	11
6.	Cetinje	151	64	42,4	29	7	8	3	33	13
7.	Danilovgrad	220	102	46,4	30	9	6	3	82	31
8.	Herceg Novi	86	44	51,2	5	1	7	3	27	8
9.	Kolašin	271	123	45,4	82	45	4	4	105	36
10.	Kotor	140	60	42,9	12	6	3	2	34	8
11.	Mojkovac	191	71	37,2	36	16	8	2	82	18
12.	Nikšić	1046	514	49,1	114	54	43	28	304	83
13.	Plav	253	103	40,7	74	31	1	0	86	20
14.	Plužine	52	27	51,9	6	4	0	0	26	10
15.	Pljevlja	571	333	58,3	83	38	39	22	183	85
16.	Podgorica	1989	1067	53,6	320	133	115	56	419	188
17.	Rožaje	553	210	38,0	138	31	20	2	230	73
18.	Šavnik	79	28	35,4	20	8	3	2	24	7
19.	Tivat	89	45	50,6	11	5	5	4	30	11
20.	Ulcinj	326	218	66,9	117	90	13	7	87	46
21.	Žabljak	102	53	52,0	22	15	0	0	29	9
	Ukupno ---- Total	8673	4330	49,9	1706	797	426	208	2524	953

G 8

LICA KOJA PRVI PUT TRAŽE ZAPOSLENJE PREMA OPŠTINAMA U MJESECU OKTOBRU 2007. GODINE

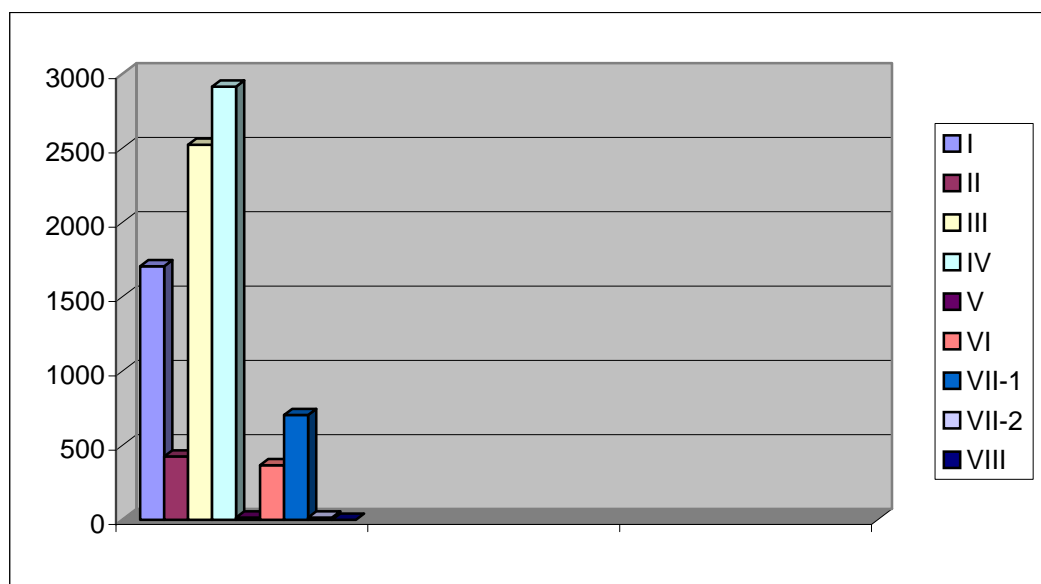
FIRST TIME JOB-SEEKERS BY MUNICIPALITIES IN OCTOBER 2007



Educational level											
IV		V		VI		VII-1		VII-2		VIII	
Ukupno ---- Total	Žene ---- Women	Ukupno ---- Total	Žene ---- Women	Ukupno ---- Total	Žene ---- Women	Ukupno ---- Total	Žene ---- Women	Ukupno ---- Total	Žene ---- Women	Ukupno ---- Total	Žene ---- Women
44	21	0	0	3	2	5	3	0	0	0	0
130	91	2	0	21	10	37	21	0	0	0	0
234	120	0	0	39	12	27	13	0	0	0	0
368	219	5	0	52	18	42	20	1	1	0	0
32	28	0	0	3	2	8	6	0	0	0	0
58	29	0	0	11	5	12	7	0	0	0	0
86	50	0	0	3	2	13	7	0	0	0	0
22	11	0	0	8	6	17	15	0	0	0	0
59	28	1	1	10	5	10	4	0	0	0	0
38	12	1	1	19	8	33	23	0	0	0	0
51	29	0	0	9	4	5	2	0	0	0	0
405	223	0	0	52	40	126	85	2	1	0	0
81	45	0	0	5	3	6	4	0	0	0	0
16	9	0	0	2	2	2	2	0	0	0	0
218	155	0	0	14	9	34	24	0	0	0	0
786	480	2	0	75	42	261	157	11	11	0	0
116	82	1	0	24	6	24	16	0	0	0	0
28	8	0	0	2	1	2	2	0	0	0	0
21	14	2	0	7	2	13	9	0	0	0	0
78	59	1	1	5	3	24	12	1	0	0	0
44	24	0	0	3	1	4	4	0	0	0	0
2915	1737	15	3	367	183	705	436	15	13	0	0

LICA KOJA PRVI PUT TRAŽE ZAPOSLENJE PREMA STEPENU STRUČNE SPREME U OKTOBRU 2007. GODINE
FIRST TIME JOB-SEEKERS BY EDUCATIONAL LEVEL IN OCTOBER 2007

G 9



T 7

PREGLED PRESTANKA VOĐENJA EVIDENCIJE NEZAPOSLENIH LICA PREMA OPŠTINAMA, POLU I STRUČNOJ SPREMI U MJESECU OKTOBRU 2007. GODINE

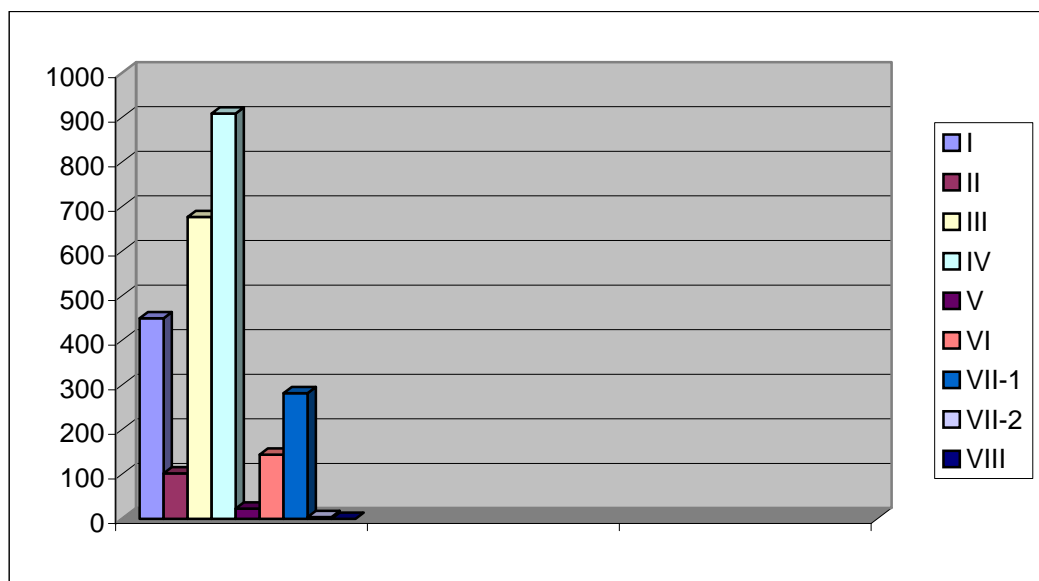
UNEMPLOYED DEACTIVATED FROM REGISTER BY MUNICIPALITIES, GENDER AND EDUCATIONAL LEVEL IN OCTOBER 2007

Redni broj ---- Row number	Opština ---- Municipality	Ukupno Total	Žene Woman	% žena Share of women	Stepen stručne spreme					
					I		II		III	
					Ukupno ---- Total	Žene ---- Women	Ukupno ---- Total	Žene ---- Women	Ukupno ---- Total	Žene ---- Women
1.	Andrijevica	25	8	32,0	7	1	0	0	3	1
2.	Bar	183	102	55,7	41	19	15	9	43	17
3.	Berane	148	55	37,2	21	8	3	0	44	10
4.	Bijelo Polje	256	113	44,1	63	22	12	4	79	32
5.	Budva	29	19	65,5	2	1	0	0	9	4
6.	Cetinje	95	43	45,3	24	7	6	3	13	4
7.	Danilovgrad	58	27	46,6	16	6	4	3	13	4
8.	Herceg Novi	48	28	58,3	2	1	4	3	9	2
9.	Kolašin	91	42	46,2	35	15	3	3	33	12
10.	Kotor	100	64	64,0	6	3	12	8	24	13
11.	Mojkovac	65	32	49,2	6	2	3	1	28	12
12.	Nikšić	334	191	57,2	41	18	10	5	91	40
13.	Plav	31	10	32,3	14	3	0	0	7	3
14.	Plužine	6	3	50,0	0	0	0	0	4	2
15.	Prijevlja	183	76	41,5	33	10	2	2	61	14
16.	Podgorica	737	410	55,6	103	46	22	18	152	67
17.	Rožaje	90	23	25,6	24	3	1	1	28	6
18.	Šavnik	12	3	25,0	1	1	1	0	5	1
19.	Tivat	55	25	45,5	3	1	4	3	16	3
20.	Ulcinj	41	20	48,8	8	4	0	0	14	5
21.	Žabljak	4	3	75,0	0	0	0	0	1	1
	Ukupno ---- Total	2591	1297	50,1	450	171	102	63	677	253

G 10

PRESTANAK VOĐENJA EVIDENCIJE NEZAPOSLENIH LICA PREMA STEPENU STRUČNE SPREME U OKTOBRU 2007. GODINE

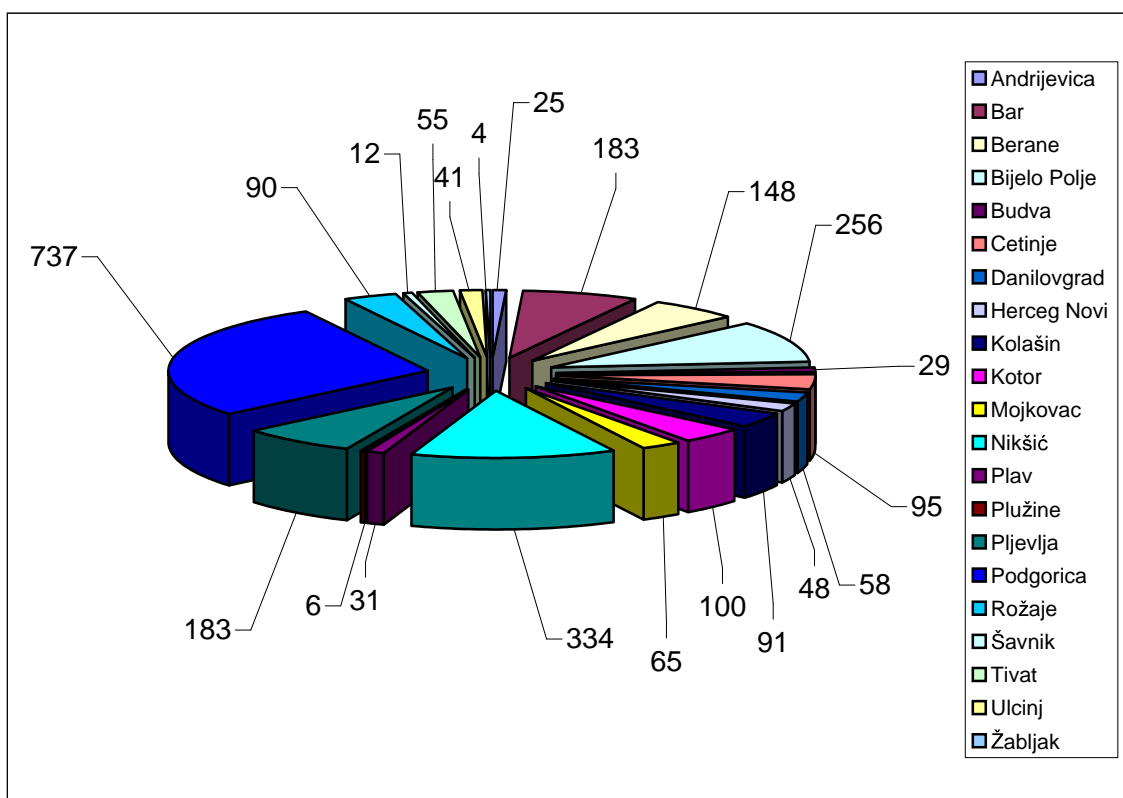
UNEMPLOYED DEACTIVATED FROM REGISTER BY EDUCATIONAL LEVEL IN OCTOBER 2007



Educational level											
IV		V		VI		VII-1		VII-2		VIII	
Ukupno ---- Total	Žene ---- Women	Ukupno ---- Total	Žene ---- Women	Ukupno ---- Total	Žene ---- Women	Ukupno ---- Total	Žene ---- Women	Ukupno ---- Total	Žene ---- Women	Ukupno ---- Total	Žene ---- Women
13	6	1	0	1	0	0	0	0	0	0	0
57	38	1	0	11	8	15	11	0	0	0	0
55	21	2	0	9	7	14	9	0	0	0	0
67	36	3	1	12	6	20	12	0	0	0	0
13	9	0	0	3	3	2	2	0	0	0	0
37	17	0	0	6	5	9	7	0	0	0	0
17	10	2	0	3	3	3	1	0	0	0	0
13	9	0	0	7	5	13	8	0	0	0	0
15	8	0	0	3	2	2	2	0	0	0	0
31	21	1	0	12	6	13	12	1	1	0	0
20	11	0	0	4	4	4	2	0	0	0	0
121	77	2	0	20	17	49	34	0	0	0	0
4	3	0	0	0	0	5	1	1	0	0	0
2	1	0	0	0	0	0	0	0	0	0	0
70	44	3	0	7	4	7	2	0	0	0	0
316	186	5	1	32	24	105	67	2	1	0	0
22	5	0	0	7	4	8	4	0	0	0	0
4	0	0	0	0	0	1	1	0	0	0	0
19	11	1	0	5	3	7	4	0	0	0	0
12	8	2	1	2	1	3	1	0	0	0	0
1	1	0	0	0	0	2	1	0	0	0	0
909	522	23	3	144	102	282	181	4	2	0	0

PRESTANAK VOĐENJA EVIDENCIJE NEZAPOSLENIH LICA
PREMA OPŠTINAMA U MJESECU OKTOBRU 2007. GODINE
UNEMPLOYED DEACTIVATED FROM REGISTER
BY MUNICIPALITIES IN OCTOBER 2007

G 11



T 8

RAZLOZI PRESTANKA VOĐENJA EVIDENCIJE NEZAPOSLENIH LICA PREMA DUŽINI ČEKANJA NA ZAPOSLENJE U OKTOBRU 2007. GODINE

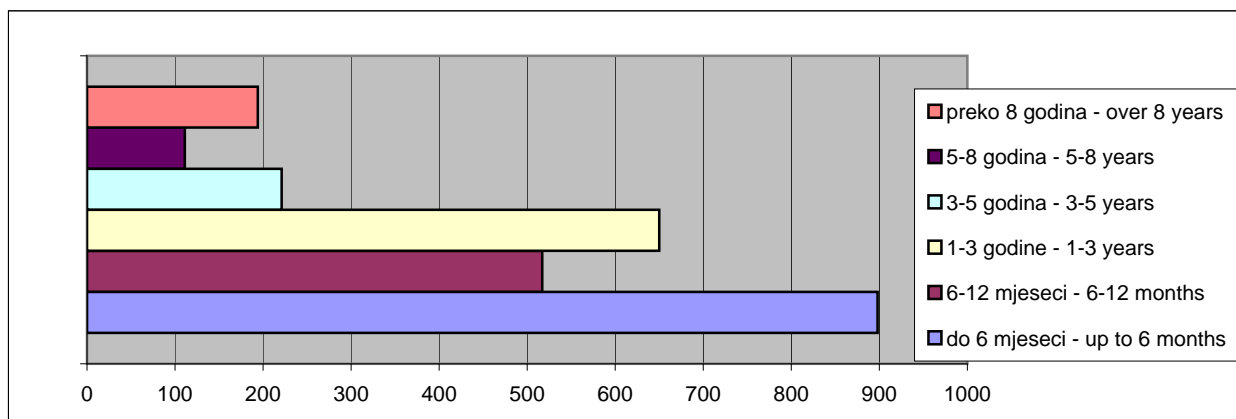
REASONS FOR TERMINATION OF KEEPING EVIDENCE ON UNEMPLOYED PERSONS BY DURATION OF UNEMPLOYMENT IN OCTOBER 2007

Redni broj ---- Row number	Razlozi prestanka vođenja evidencije o nezaposlenim licima	Ukupno ---- Total	Dužina čekanja na zaposlenje		
			Do 6 mjeseci ---- 6 months	6 - 12 mjeseci ---- 6 - 12 months	1 - 3 godine ---- 1 - 3 years
	UKUPNO	2591	898	517	650
1.	Zasnivanje radnog odnosa sa punim radnim vremenom na određeno vrijeme	603	259	96	142
2.	Zasnivanje radnog odnosa sa punim radnim vremenom na neodređeno vrijeme	122	54	17	33
3.	Kada nezaposleno lice stekne svojstvo učenika, odnosno redovnog studenta	5	3	1	1
4.	Ostvarenje prava na starosnu ili invalidsku penziju	59	2	6	25
5.	Osnivanje preduzeća ili radnje, ili bavljenje poljoprivredom	4	1	2	
6.	Odlazak na rad u inostranstvo, a nije podnešan zahtjev za posredovanjem u Crnoj Gori	3	2	1	
7.	Kada nezaposleno lice navršši 65 godina života i najmanje 15 godina staža osiguranja	2	0	1	1
8.	Neopravdano nejavljivanje ili neodazivanje na poziv organizacije za zapošljavanje	770	236	198	213
9.	Samoinicijativno odjavljivanje sa evidencije organizacije za zapošljavanje	7	4	1	1
10.	Smrt nezaposlenog lica	10	1	2	4
11.	Sezonski rad	9	3	2	1
12.	Promjena mjesta prijavljivanja	10	5	1	1
13.	Korišćenje kredita za samozapošljavanje	54	15	3	16
14.	Odbijanje uključanja u programe aktivne politike zapošljavanja (APZ)	20	7	6	3
15.	Zaposlenje u svojstvu pripravnika	100	74	15	9
17.	Kada nezaposleno lice odbije radno angažovanje	6	3		1
18.	Kada nezaposleno lice stupi na izdržavanje kazne zatvora	4	1	2	
19.	Drugi slučajevi predviđenim zakonom ili drugim opštim aktom	776	223	153	192
20.	Drugi slučajevi predviđenim zakonom kada status postaje privremeno pasivan	27	5	10	7

G 12

STRUKTURA PRESTANKA VOĐENJA EVIDENCIJE NEZAPOSLENIH LICA PREMA DUŽINI ČEKANJA NA ZAPOSLENJE U OKTOBRU 2007. GODINE

STRUCTURE OF UNEMPLOYED PERSONS DEACTIVATED FROM REGISTER BY DURATION OF UNEMPLOYMENT IN OCTOBER 2007

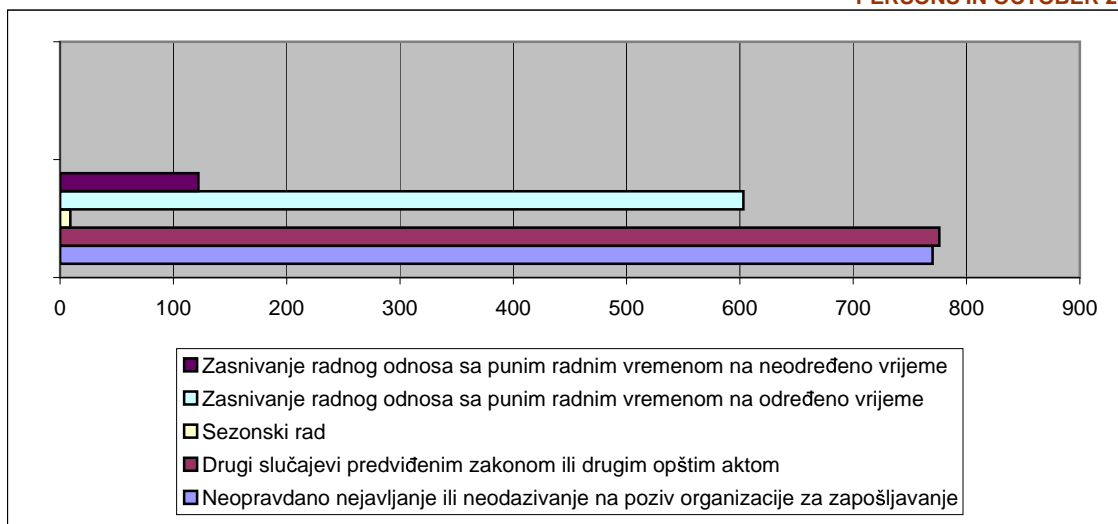


Duration of unemployment			Reasons for termination of keeping evidence on unemployed persons
3 - 5 godina ---- 3 - 5 years	5 - 8 godina ---- 5 - 8 years	Preko 8 godina ---- Over 8 years	
221	111	194	TOTAL
44	25	37	Signing full-time fixed term employment contract
7	7	4	Signing full-time indefinite term employment contract
			When unemployed person acquires status of school student or regular university student
17	4	5	Meeting criteria for age or disability pension
	1		Establishing enterprise or shop, or beginning to deal with agriculture
			Setting off to work abroad, without prior filing a request for brokerage in Montenegro
			When unemployed person turns 65 years of age or completes 15 years of insured period
63	25	35	Unjustifiable failure to report or answer the call of employment organization
		1	Cancellation of registration within employment organization on own initiative
1	1	1	Death of unemployed person
2		1	Seasonal employment
2	1		Change of the registration place
8	2	10	Use of self-employment loan
3		1	Refusal of inclusion in active employment policy programs (AEPP)
1	1		Employment with trainee status
1	1		Refusal of offered employment by the unemployed
		1	When unemployed person starts to serve a prison sentence
70	42	96	Other cases defined by law or other general act
2	1	2	Other cases defined by law when status becomes temporarily passive

RAZLOZI PRESTANKA VOĐENJA EVIDENCIJE NEZAPOSLENIH LICA SA NAJVEĆOM UČESTALOŠĆU U OKTOBRU 2007. GODINE

G 13

MOST FREQUENT REASONS FOR TERMINATION OF KEEPING EVIDENCE OF UNEMPLOYED PERSONS IN OCTOBER 2007



T 9

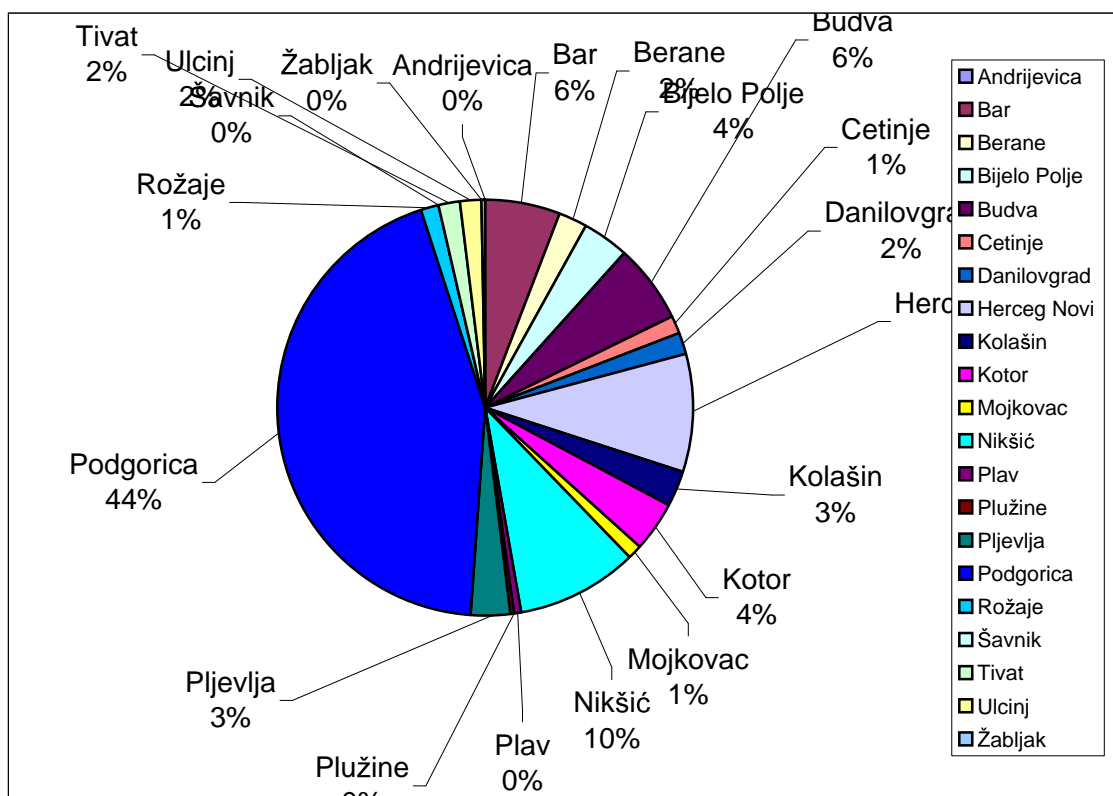
PREGLED SLOBODNIH RADNIH MJESTA PREMA OPŠTINAMA, STRUČNOJ SPREMI I POLU U MJESECU OKTOBRU 2007. GODINE

VACANCIES BY MUNICIPALITIES, EDUCATIONAL LEVEL AND GENDER IN OCTOBER 2007

Redni broj --- Row number	Opština --- Municipality	Ukupno (10/2007) Total	Pripravnici (10/2007) Trainees	Stepen stručne spreme					
				I		II		III	
				Ukupno Total	Pripravnici Trainees	Ukupno Total	Pripravnici Trainees	Ukupno Total	Pripravnici Trainees
1.	Andrijevića	1	0			1			
2.	Bar	312	9	68		11	59		
3.	Berane	112	2	40			20		
4.	Bijelo Polje	196	32	45		1	61		
5.	Budva	315	6	48		35	54		
6.	Cetinje	78	4	6		3	3		
7.	Danilovgrad	84	14	36		2	13		
8.	Herceg Novi	482	19	57		41	183		
9.	Kolašin	142	3	32		8	65		
10.	Kotor	206	17	30		7	64		
11.	Mojkovac	62	6	2			44		
12.	Nikšić	503	20	98		10	136		
13.	Plav	16	0						
14.	Plužine	14	0				13		
15.	Pijavljica	169	14	37		1	48		
16.	Podgorica	2310	179	437		65	365		
17.	Rožaje	70	1	7			22		
18.	Šavnik	2	0				1		
19.	Tivat	86	5	18		2	29		
20.	Ulcinj	96	6	20		8	40		
21.	Žabljak	8	2				1		
Ukupno --- Total		5264	339	981		194	1222	3	

G 14

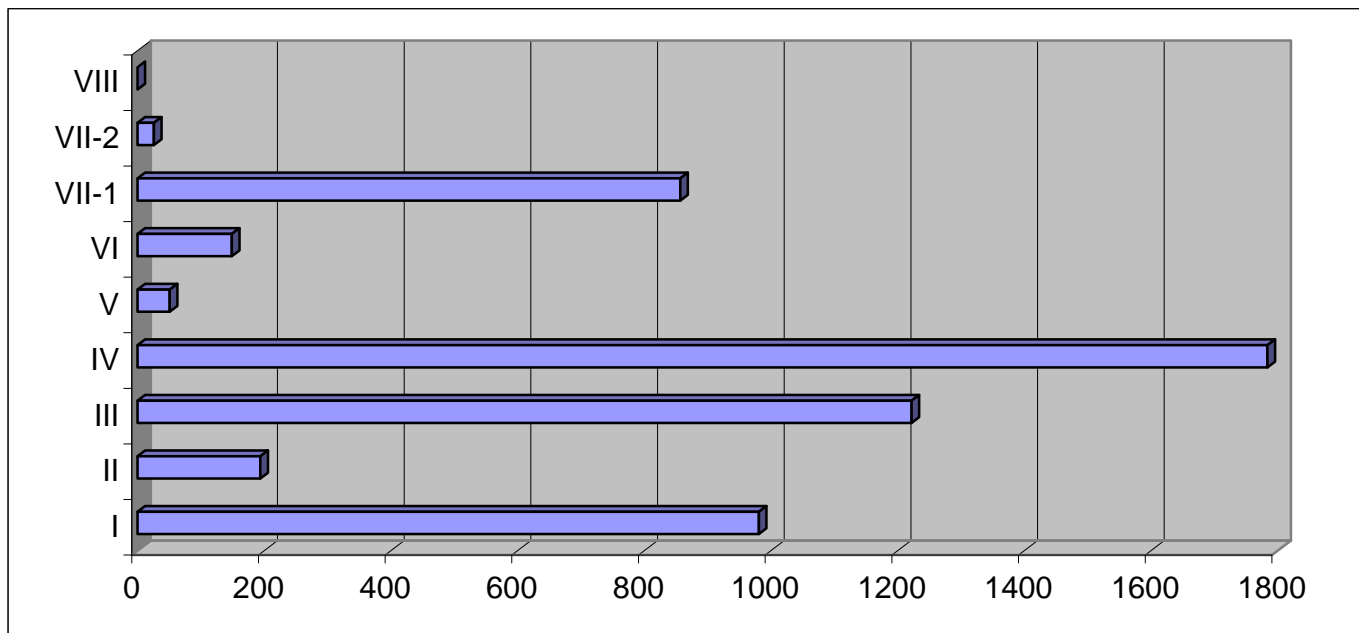
STRUKTURA SLOBODNIH RADNIH MJESTA PREMA OPŠTINAMA U MJESECU OKTOBRU 2007. GODINE STRUCTURE OF VACANCIES BY MUNICIPALITIES IN OCTOBER 2007



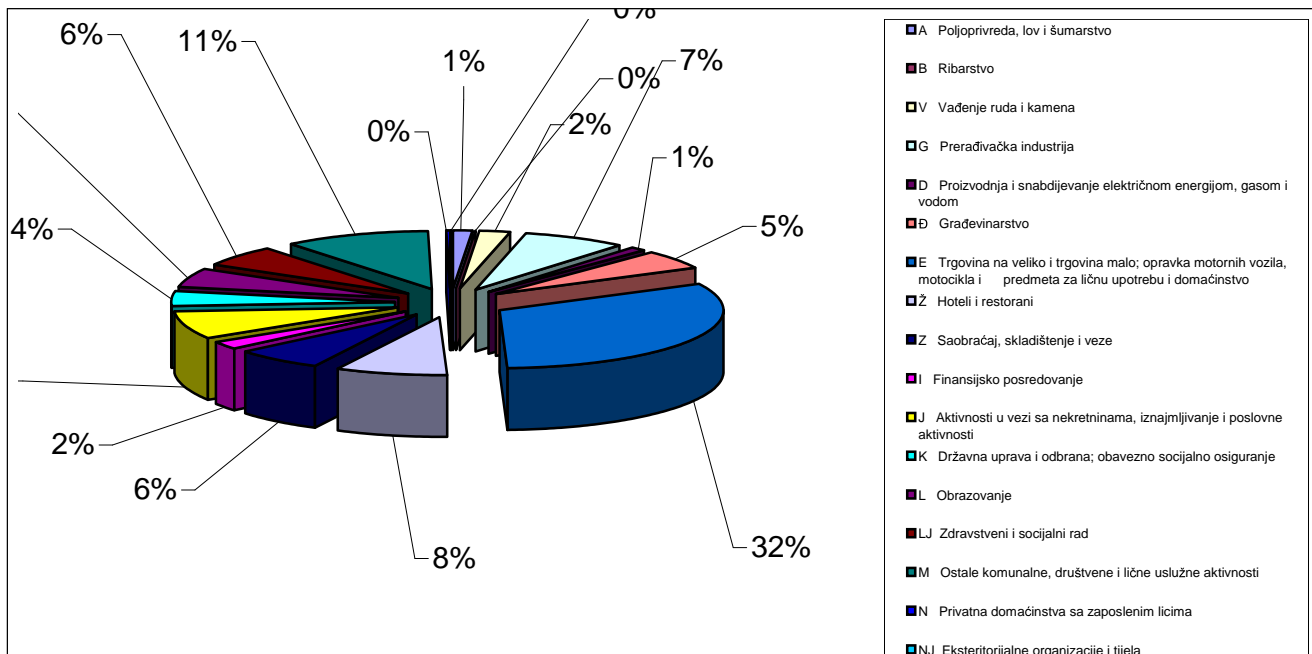
Educational level											
IV		V		VI		VII-1		VII-2		VIII	
Ukupno Total	Pripravnici Trainees	Ukupno Total	Pripravnici Trainees	Ukupno Total	Pripravnici Trainees	Ukupno Total	Pripravnici Trainees	Ukupno Total	Pripravnici Trainees	Ukupno Total	Pripravnici Trainees
133	3			7	2	33	4	1			
31				8		13	2				
40	5			11	4	38	23				
129		1		5		43	6				
42	3					24	1				
20	8			2	1	11	5				
152	1	7		11	3	31	15				
22	1			3		11	2	1			
69	3			5	1	30	11	1			
8	4	1		2		5	2				
165	4			9	1	85	15				
2						14					
1											
63	8			8	2	12	4				
834	17	42		63	5	482	157	22			
21				12		8	1				
1											
27	1			2	1	8	3				
19				1		7	5	1			
5						2	2				
1784	58	51	0	149	20	857	258	26	0	0	0

STRUKTURA SLOBODNIH RADNIH MJESTA PREMA STEPENU STRUČNE SPREME
 U MJESECU OKTOBRU 2007. GODINE
 STRUCTURE OF VACANCIES BY EDUCATIONAL LEVEL IN OCTOBER 2007

G 15



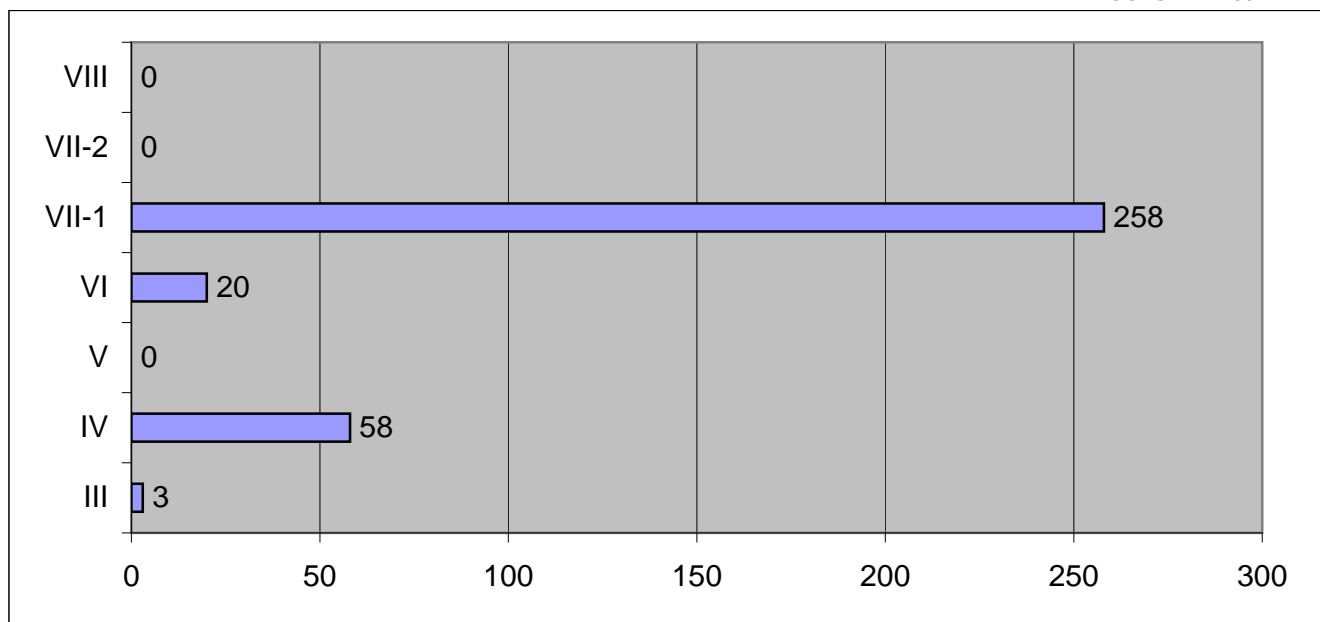
Djelatnost	UKUPNO TOTAL	Pripravnici Trainees	Stepen stručne spreme			
			I	II	III	
			Ukupno Total	Ukupno Total	Ukupno Total	Pripravnici Trainees
A Poljoprivreda, lov i šumarstvo	71	2	19	8	34	
B Ribarstvo	9	0	1	1		
V Vađenje ruda i kamena	115	13	34		40	
G Prerađivačka industrija	394	11	92	4	158	
D Proizvodnja i snabdijevanje električnom energijom, gasom i vodom	50	15	7	8	7	
Đ Građevinarstvo	275	16	74	32	55	
E Trgovina na veliko i trgovina malo; opravka motornih vozila, motocikla i predmeta za ličnu upotrebu i domaćinstvo	1683	22	319	66	518	1
Ž Hoteli i restorani	431	6	106	54	140	
Z Saobraćaj, skladištenje i veze	328	11	19	7	132	
I Finansijsko posredovanje	120	23	1			
J Aktivnosti u vezi sa nekretninama, iznajmljivanje i poslovne aktivnosti	418	37	85	4	41	2
K Državna uprava i odbrana; obavezno socijalno osiguranje	219	73	17			
L Obrazovanje	269	4	18	4	15	
LJ Zdravstveni i socijalni rad	310	78	47		6	
M Ostale komunalne, društvene i lične uslužne aktivnosti	563	28	140	6	72	
N Privatna domaćinstva sa zaposlenim licima	5	0	1		4	
NJ Eksteritorijalne organizacije i tijela	4	0	1			
UKUPNO	5264	339	981	194	1222	3



Educational level												Sector of economic activity
IV		V		VI		VII-1		VII-2		VIII		
Ukupno Total	Pripravnici Trainees	Ukupno Total	Pripravnici Trainees	Ukupno Total	Pripravnici Trainees	Ukupno Total	Pripravnici Trainees	Ukupno Total	Pripravnici Trainees	Ukupno Total	Pripravnici Trainees	
5				1		4	2					A. Agriculture, hunting and forestry
7												B. Fishing
25						16	13					C. Mine and stone extraction
81	1	2		17	2	38	8	2				D. Manufacturing industry
11	2	2		3	3	12	10					E. El.power, gas and water production and supply
64	3	2		6	2	41	11	1				F. Construction
665	4	5		34	1	76	16					G. Wholesale and retail trade; repair of motor vehicles, motorcycles and personal and household devices
111		5		1		14	6					H. Hotels and restaurants
126	1			15	3	29	7					I. Transportation, storage and communication
39				8		72	23					J. Finance brokerage
177	1			10		101	34					K. Real-estate, renting and business activities
30	10			5	2	165	61	2				L. Public administration and defense; mandatory social insurance
19	1	3		22	1	188	2					M. Education
156	34	3		20	6	57	38	21				N. Health care and social work
266	1	29		7		43	27					O. Other utility, social and personal service activities
												P. Private households with employed persons
2						1						Q. Extra-territorial organizations and bodies
1784	58	51	0	149	20	857	258	26	0	0	0	Total

STRUKTURA OGLAŠENIH SLOBODNIH RADNIH MJESTA ZA PRIPRAVNIKE PREMA STEPENU STRUČNE SPREME U MJESECU OKTOBRU 2007. GODINE **G 17**

STRUCTURE OF ANNOUNCED VACANCIES FOR TRAINEES BY EDUCATIONAL LEVEL
IN OCTOBER 2007



T 11

PREGLED OGLAŠENIH SLOBODNIH RADNIH MJESTA PREMA VRSTI RADNOG MJESTA, VRSTI RADNOG ODNOSA I STEPENU STRUČNE SPREME U OKTOBRU 2007. GODINE

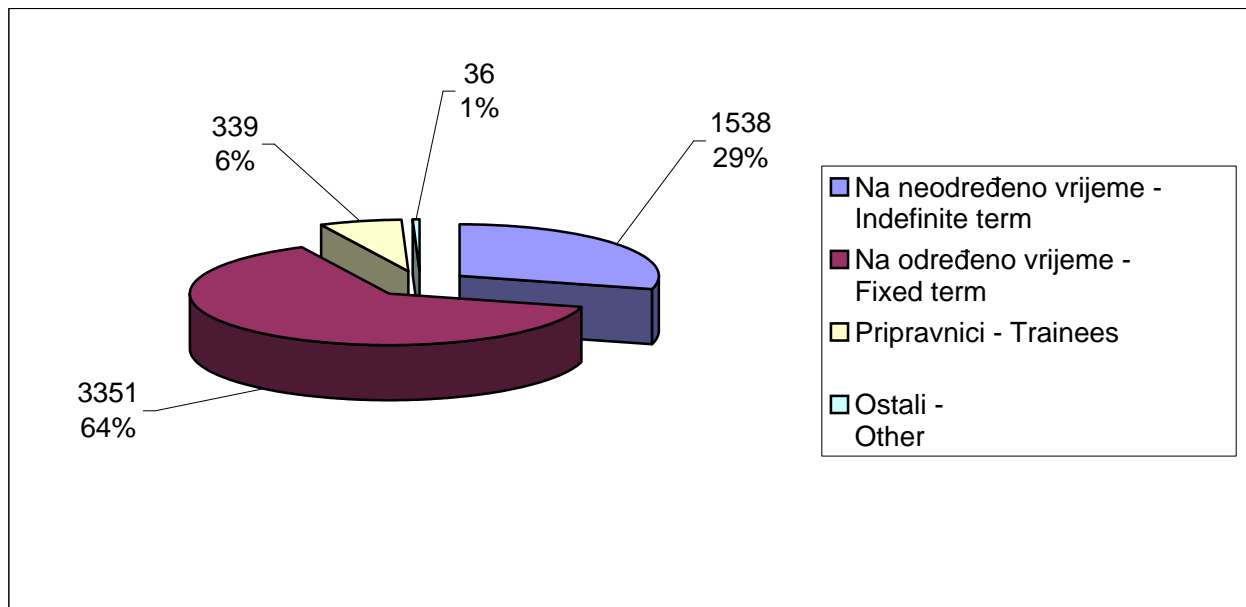
ANNOUNCED VACANCIES BY JOB TYPE, EMPLOYMENT CONTRACT TYPE AND EDUCATIONAL LEVEL IN OCTOBER 2007

Stepen stručne spreme Educational level	Ukupno Total	Vrsta radnog mjesta Type of job		Vrsta radnog odnosa employment Type of			
		Novootvorena - Newly created	Upraznjena - Vacancy	Na neodređeno vrijeme - Indefinite term	Na određeno vrijeme - Fixed term	Pripravnici - Trainees	Ostali - Other
I	981	473	508	252	719		10
II	194	131	63	56	134		4
III	1222	623	599	394	813	3	12
IV	1784	832	952	514	1207	58	5
V	51	12	39	10	41		
VI	149	85	64	42	86	20	1
VII-1	857	389	468	246	349	258	4
VII-2	26	5	21	24	2		
VIII	0						
UKUPNO - TOTAL	5264	2550	2714	1538	3351	339	36

G 18

STRUKTURA OGLAŠENIH SLOBODNIH RADNIH MJESTA PREMA VRSTI RADNOG ODNOSA U MJESECU OKTOBRU 2007. GODINE

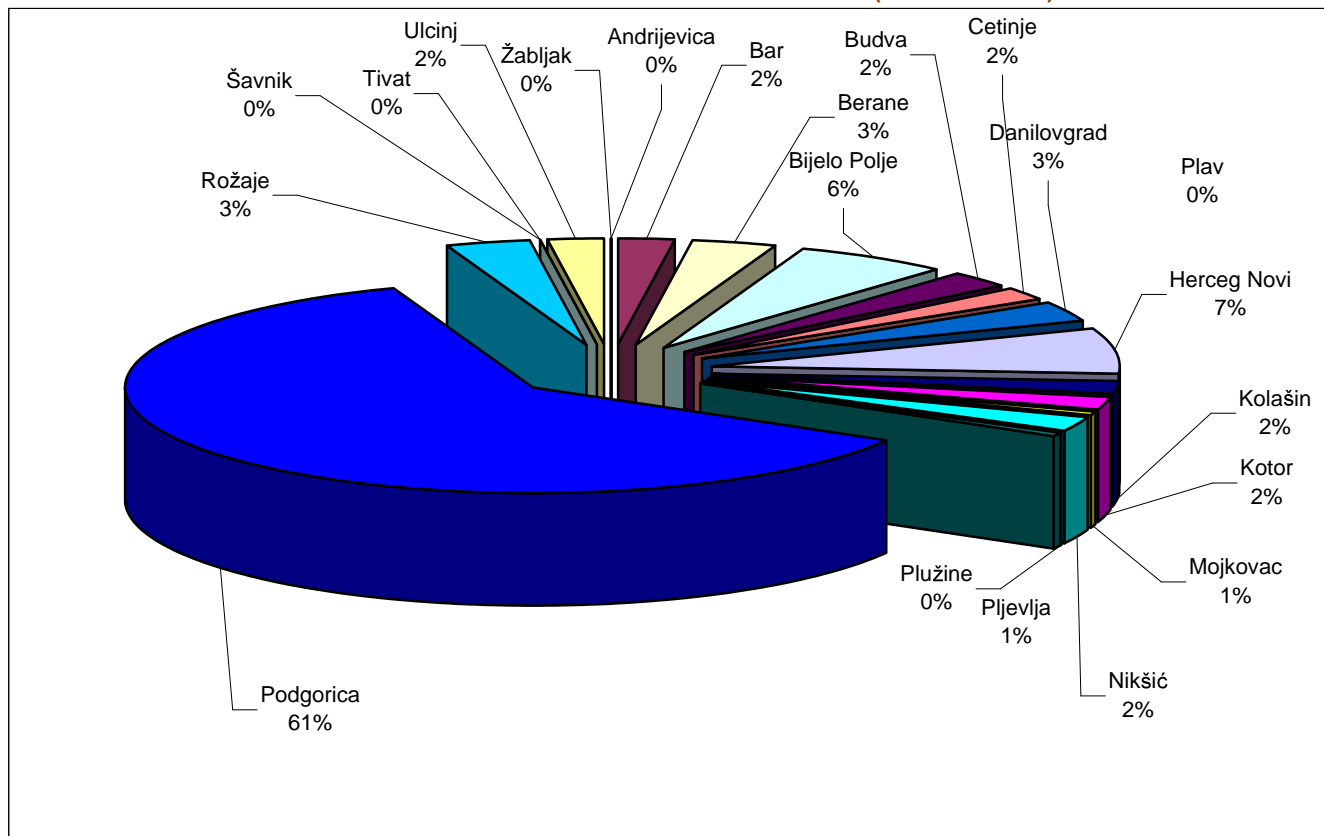
STRUCTURE OF ANNOUNCED VACANCIES BY EMPLOYMENT CONTRACT TYPE IN OCTOBER 2007



Mjesečni statistički bilten

Oktobar 2007. godine

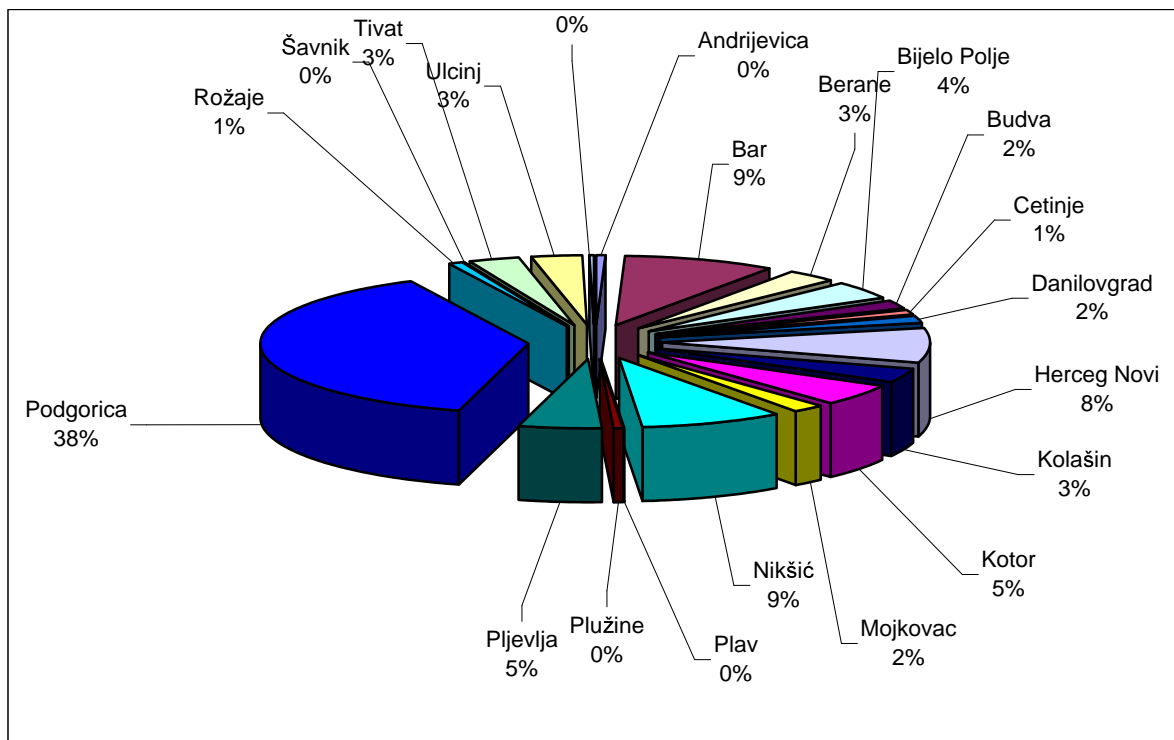
Redni broj --- Row number	Opština --- Municipality	Ukupan broj novozaposlenih lica (podaci Fonda PIO) Total number of newly employed (fund PIO data)	Broj lica zaposlenih posredstvom ZZZCG Number of employed through EAM brokerage	Pripravnici Trainees	Stepen stručne spreme			
					I	II	III	
					Ukupno Total	Ukupno Total	Ukupno Total	Pripravnici Trainees
1.	Andrijevica	4	12	0				
2.	Bar	70	245	4	60	5	59	
3.	Berane	114	84	3	6		9	
4.	Bijelo Polje	201	112	6	13	2	20	
5.	Budva	82	53	0	16		9	
6.	Cetinje	70	29	8	3		5	
7.	Danilovgrad	101	49	1	8		17	
8.	Herceg Novi	230	211	3	33	19	56	
9.	Kolašin	66	92	0	9	4	30	
10.	Kotor	68	130	1	18	3	36	
11.	Mojkovac	22	54	0	2	2	21	
12.	Nikšić	70	232	16	30	7	64	
13.	Plav	2	0	0				
14.	Plužine	0	11	0			7	
15.	Prijevlja	20	139	4	22	3	42	
16.	Podgorica	2046	1030	63	145	20	196	
17.	Rožaje	116	28	1	2		6	
18.	Šavnik	0	0	0				
19.	Tivat	0	80	0	11	2	18	
20.	Ulcinj	75	79	1	11	2	20	
21.	Žabljak	0	9	1	2			
	Ukupno --- Total	3357	2679	112	391	69	615	0



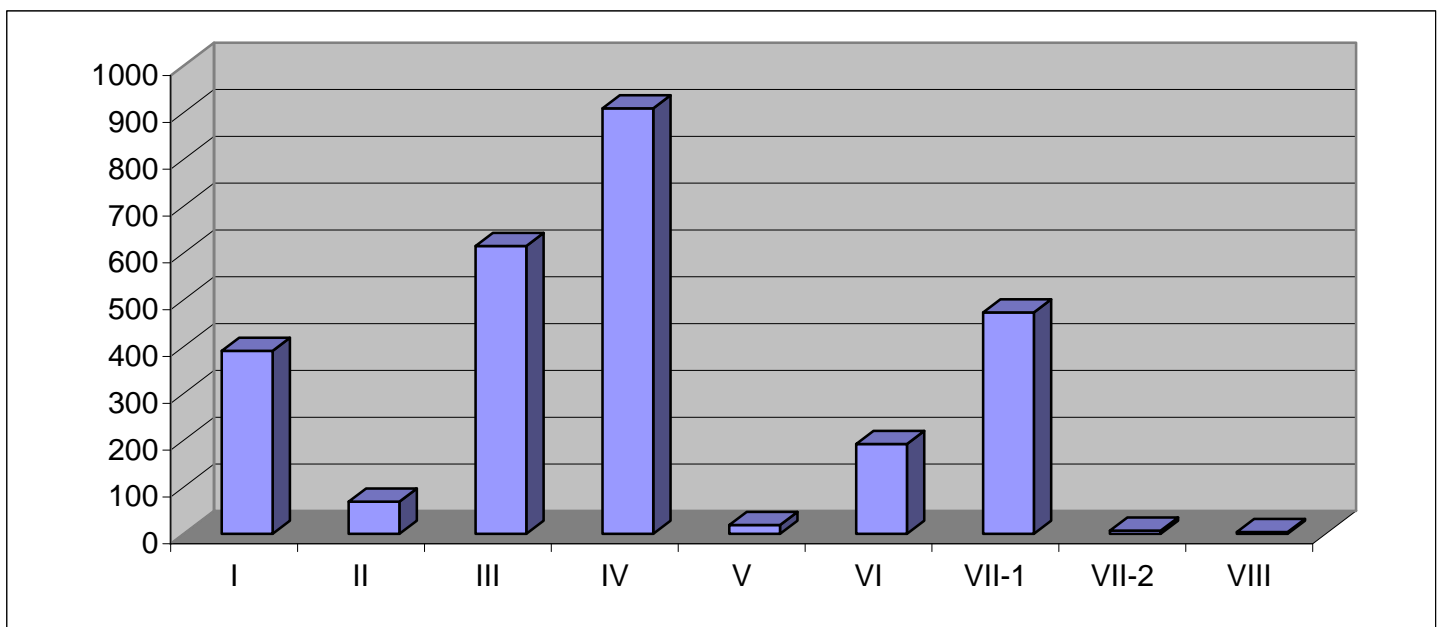
Educational level											
IV		V		VI		VII-1		VII-2		VIII	
Ukupno Total	Pripravnici Trainees	Ukupno Total	Pripravnici Trainees	Ukupno Total	Pripravnici Trainees	Ukupno Total	Pripravnici Trainees	Ukupno Total	Pripravnici Trainees	Ukupno Total	Pripravnici Trainees
2				5		5					
74	1	1		19		26	3	1			
23				16	3	30					
35	1	3		6	2	33	3				
12				13		3					
15	5	1		2	1	2	2	1			
16				4		4	1				
57		4		17	2	25	1				
25				5		19					
37	1			10		26					
14				6		9					
103	11			8	2	20	3				
1						3					
48	4	1		11		12					
396	10	7		45	1	213	51	4	1	4	
11				3		6	1				
23		1		10		14		1			
16		1		11	1	18					
1				1		5	1				
909	33	19	0	192	12	473	66	7	1	4	0

BROJ ZAPOSLENIH LICA POSREDSTVOM ZAVODA ZA ZAPOSŁJAVANJE U MJESECU OKTOBRU 2007. GODINE
 NUMBER OF EMPLOYED THROUGH EAM BROKERAGE IN OCTOBER 2007

G 20

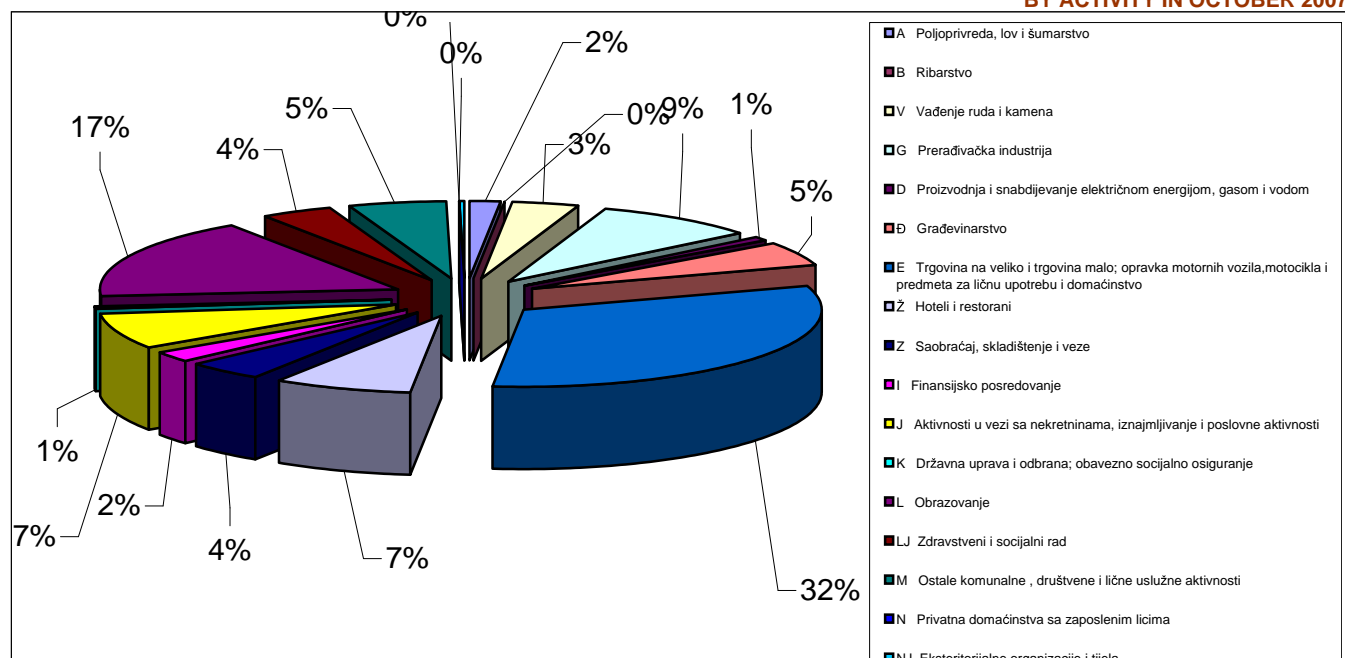


Djelatnost	UKUPNO TOTAL	Pripravnici Trainees	Stepen stručne spreme			
			I	II	III	
			Ukupno Total	Ukupno Total	Ukupno Total	Pripravnici Trainees
A Poljoprivreda, lov i šumarstvo	46	0	5	4	18	
B Ribarstvo	2	0				
V Vađenje ruda i kamena	92	0	19	4	39	
G Prerađivačka industrija	237	5	61	6	77	
D Proizvodnja i snabdijevanje električnom energijom, gasom i vodom	24	0	7		4	
Đ Građevinarstvo	134	6	31	11	39	
E Trgovina na veliko i trgovina malo; opravka motornih vozila, motocikla i predmeta za ličnu upotrebu i domaćinstvo	851	7	128	24	263	
Ž Hoteli i restorani	197	6	40	6	77	
Z Saobraćaj, skladištenje i veze	117	18	9	4	22	
I Finansijsko posredovanje	58	14	1	1		
J Aktivnosti u vezi sa nekretninama, iznajmljivanje i poslovne aktivnosti	198	21	44	2	31	
K Državna uprava i odbrana; obavezno socijalno osiguranje	14	10			1	
L Obrazovanje	457	3	14	3	11	
LJ Zdravstveni i socijalni rad	106	7	8	1	11	1
M Ostale komunalne , društvene i lične uslužne aktivnosti	137	14	23	3	20	
N Privatna domaćinstva sa zaposlenim licima	2	0			2	
NJ Eksteritorijalne organizacije i tijela	7	1	1			
UKUPNO	2679	112	391	69	615	1

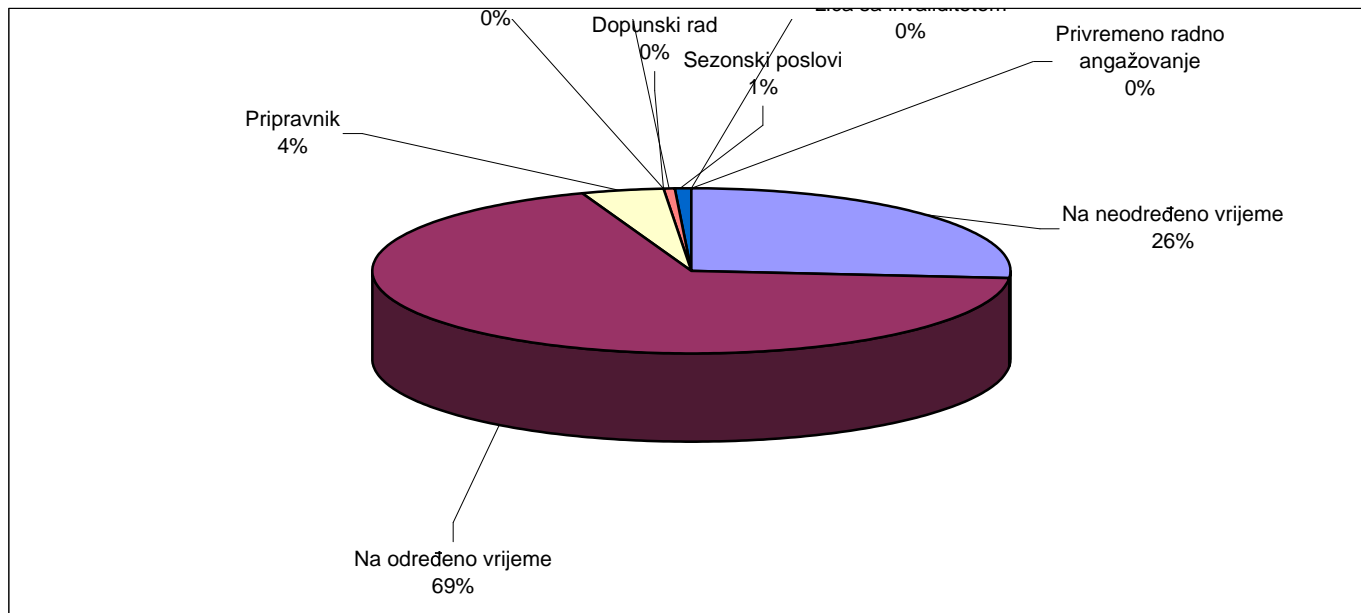


Educational level												Sector of economic activity
IV		V		VI		VII-1		VII-2		VIII		
Ukupno Total	Pripravnici Trainees	Ukupno Total	Pripravnici Trainees	Ukupno Total	Pripravnici Trainees	Ukupno Total	Pripravnici Trainees	Ukupno Total	Pripravnici Trainees	Ukupno Total	Pripravnici Trainees	
15				2		2						A. Agriculture, hunting and forestry
2												B. Fishing
23		1		4		2						C. Mine and stone extraction
66	1	4		13	1	10	3					D. Manufacturing industry
10				2		1						E. El.power, gas and water production and supply
31	2			5	1	16	3	1				F. Construction
373	3	8		21	1	34	3					G. Wholesale and retail trade; repair of motor vehicles, motorcycles and personal and household devices
59	1	1		4		10	5					H. Hotels and restaurants
66	14			6	1	10	3					I. Transportation, storage and communication
24	1			5		26	13	1				J. Finance brokerage
72	4	1		6		41	16	1	1			K. Real-estate, renting and business activities
				4	4	9	6					L. Public administration and defense; mandatory social insurance
54		2		86	1	282	2	1		4		M. Education
49	2			26	1	9	3	2				N. Health care and social work
61	4	2		6	1	21	9	1				O. Other communal, social and personal service activities
												P. Private households with employed persons
4				2	1							Q. Extra-territorial organizations and bodies
909	32	19	0	192	12	473	66	7	1	4	0	Total

STRUKTURA ZASNIVANJA RADNOG ODNOSA POSREDSTVOM ZZZCG PO DJELATNOSTIMA U MJESECU OKTOBRU 2007. GODINE **G 22**
 STRUCTURE OF EMPLOYED THROUGH EAM BROKERAGE BY ACTIVITY IN OCTOBER 2007



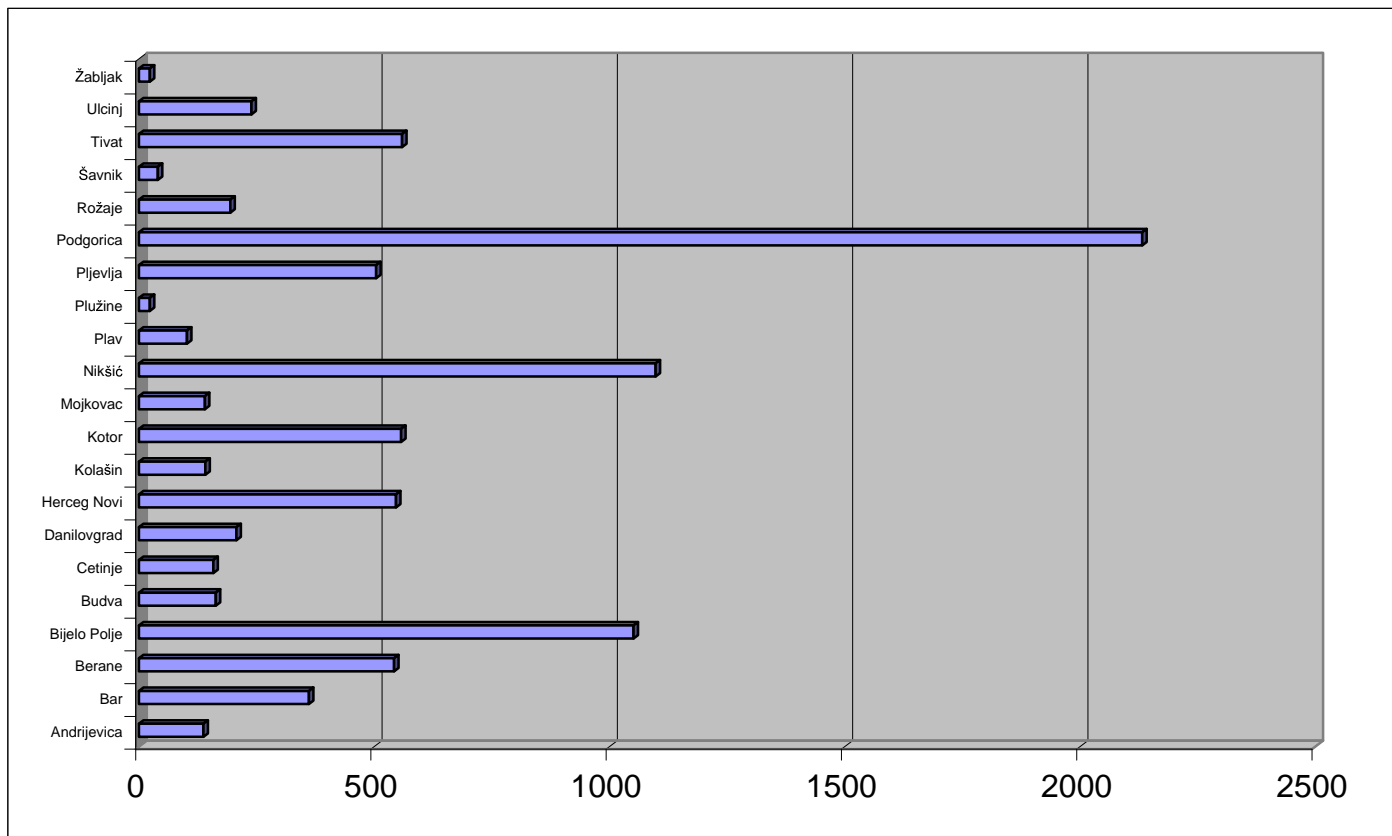
Vrsta radnog odnosa - angažovanja	UKUPNO TOTAL	Način zapošljavanja Type of recruitment			Type of employment-recruitment
		Iz radnog odnosa Labour based	Sa evidencije nezaposlenih lica From the register of unemployed	Ostalo Other	
Na neodređeno vrijeme	709	21	524	164	Indefinite term
Na određeno vrijeme	1823	144	1387	292	Fixed term
Pripravnik	112		109	3	Trainee
Pripravnik - volonter	0				Trainee volunteer
Dopunski rad	1		1		Additional work
Privremeni i povremeni poslovi	9		9		Temporary and occasional jobs
Sezonski poslovi	25		24	1	Seasonal jobs
Privremeno radno angažovanje	0				Temporary work
Lica sa invaliditetom	0				Persons with disability
UKUPNO	2679	165	2054	460	TOTAL



THE MOST DEMANDED OCCUPATIONS BY REGISTERED VACANCIES IN OCTOBER 2007

Šifra zanimanja Occupation code	Zanimanje Occupation	Broj traženih radnika Number of vacancies	Zanimanje Occupation
409901	SŠS-IV	855	Secondary education - IV level
109900	Lica bez zanimanja i stručne spreme (I SSS - NK)	795	Persons without occupation or degree
306400	Prodavac (III SSS i KV)	342	Salesman
309901	SSS-III	220	Secondary education - III level
305600	Vozač drumskog vozila (III SSS i KV)	143	Road vehicle driver
716700	Diplomirani ekonomista za opštu ekonomiju, bankarstvo i finansije (VII/1 SSS)	127	Economist for general economics, banking and finance
716800	Diplomirani pravnik (VII/1 SSS)	126	Lawyer
406700	Ekonomski tehničar (IV SSS)	112	Technician in business administration
409002	Medicinska sestra	104	Nurse
306513	Kelner	95	Waiter III
104501	Komunalni higijeničar	91	Hygiene worker in public utilities
719900	VSS	82	Post-secondary education
406435	Prodavac mješovite robe	81	Mixed goods salesman
407201	Tehničar zaštite imovine	70	Technician for property protection
406400	Trgovacki tehničar (IV SSS)	59	Technician in trade
715200	Diplomirani inženjer građevinarstva (VII/1 SSS)	52	Engineer in civil engineering
408201	Maturant gimnazije (IV SSS)	51	Graduated from comprehensive grammar school
206400	Rukovalac robom - pomoćni prodavac (II SSS i PK)	48	Goods operator - auxiliary salesman
406513	Konobar	43	Waiter IV
619900	VŠS	41	University education
717534	Profesor engleskog jezika	39	English language teacher
717502	Profesor razredne nastave	39	Primary school teacher (I to III grade)
205200	Pomoćni građevinski radnik (II SSS i PK)	38	Auxiliary construction worker
716710	Diplomirani ekonomista	33	Economist
617501	Vaspitač predškolske djece	33	Pre-school age children educator
302431	Elektroinstalater	31	Plumber
616700	Ekonomista za finansije, računovodstvo i bankarstvo (VI/1 SSS)	29	Economist for finance, accounting and banking
301000	Prerađivač i obrađivač drveta (III SSS i KV)	27	Woods manufacturer and processor
306421	Prodavac u maloprodaji prehrambene robe	25	Salesman in retail trade of nutrition products
305605	Vozač autobusa	25	Bus driver
409200	Farmaceutski tehničar (IV SSS)	24	Technician in pharmacy
306411	Prodavac robe svakodnevne potrošnje	24	Salesman of goods for everyday consumption
715100	Diplomirani inženjer arhitekture (VII/1 SSS)	23	Engineer in architecture
406515	Kuvar	23	Cook
306515	Kuvar jednostavnih jela	23	Simple dishes cook
106501	Ugostiteljsko - turistički manipulant	22	Dealer in catering and tourism
106401	Trgovinski manipulant	22	Dealer in trade
406427	Prodavac naftnih derivata i gasa	21	Salesman of oil products and gas
206515	Pomoćni kuvar	20	Auxiliary cook
505600	Tehničar drumskog saobraćaja - specijalista (V SSS i VKV)	19	Technician in road transportation - specialist
408200	Maturant gimnazije jezičkog ili društvenog smjera (IV SSS)	19	Graduated from comprehensive grammar school - languages or social sciences
712400	Diplomirani inženjer elektrotehnike za energetiku (VII/1 SSS)	18	Engineer in electrical engineering for energy
406500	Turistički i ugostiteljski tehničar (IV SSS)	18	Technician in tourism and catering
301003	Rukovalac mašina za krojenje rezane građe, elemenata i ploča	18	Operator of machine for cutting wood, elements and panels
206522	Sobarica	18	Chambermaid
712600	Diplomirani inženjer elektrotehnike za elektroniku (VII/1 SSS)	17	Engineer in electrical engineering for electro-technics
105201	Građevinski manipulant	17	Dealer in construction
719200	Diplomirani farmaceut (VII/1 SSS)	16	Pharmacist
405200	Građevinski tehničar (IV SSS)	16	Technician in construction
306461	Magacioner	15	Storekeeper

Redni broj --- Row number	Opština --- Municipality	Iznos sredstava Amount	Broj isplata Number of claimants	Žene Women	Stepen stručne spreme					
					I		II		III	
					Ukupno --- Total	Žene --- Women	Ukupno --- Total	Žene --- Women	Ukupno --- Total	Žene --- Women
1.	Andrijevica	6009,03	137	51	34	16	0	0	69	22
2.	Bar	18192,26	361	203	83	35	55	25	79	54
3.	Berane	26307,92	542	139	234	37	0	0	227	70
4.	Bijelo Polje	33731,20	1051	436	350	160	87	50	405	136
5.	Budva	7973,47	163	70	22	10	30	10	63	29
6.	Cetinje	6373,50	158	87	40	24	7	6	60	29
7.	Danilovgrad	8689,50	207	55	46	6	7	2	76	14
8.	Herceg Novi	17794,57	546	225	24	12	66	32	219	59
9.	Kolašin	4939,50	141	42	47	8	5	4	50	15
10.	Kotor	18166,39	557	203	35	11	67	38	215	31
11.	Mojkovac	4487,00	140	36	41	2	10	3	54	18
12.	Nikšić	52790,55	1098	482	205	89	203	69	342	164
13.	Plav	4383,72	102	19	39	6	0	0	39	9
14.	Plužine	856,50	23	7	3	0	2	0	11	5
15.	Pļjevlja	17295,24	504	173	104	13	113	39	156	43
16.	Podgorica	78849,00	2132	744	423	97	159	70	779	246
17.	Rožaje	8411,38	194	69	66	23	0	0	97	35
18.	Šavnik	1482,60	40	15	15	6	4	0	9	3
19.	Tivat	18346,60	559	130	46	14	64	11	231	32
20.	Ulcinj	11562,71	239	95	60	20	52	16	57	13
21.	Žabljak	764,50	23	9	3	1	6	1	12	6
	Ukupno --- Total	347407,14	8917	3290	1920	590	937	376	3250	1033



Educational level											
IV		V		VI		VII-1		VII-2		VIII	
Ukupno ---- Total	Žene ---- Women	Ukupno ---- Total	Žene ---- Women	Ukupno ---- Total	Žene ---- Women	Ukupno ---- Total	Žene ---- Women	Ukupno ---- Total	Žene ---- Women	Ukupno ---- Total	Žene ---- Women
23	7	0	0	7	3	4	3	0	0	0	0
120	80	2	1	22	8	0	0	0	0	0	0
56	19	0	0	16	7	9	6	0	0	0	0
145	67	4	1	30	13	30	9	0	0	0	0
41	15	2	1	5	5	0	0	0	0	0	0
44	25	4	1	1	1	2	1	0	0	0	0
53	27	12	1	7	4	5	1	1	0	0	0
148	90	26	2	25	18	38	12	0	0	0	0
32	10	2	1	2	2	0	0	2	1	1	1
151	88	23	6	37	19	29	10	0	0	0	0
23	11	2	0	6	1	4	1	0	0	0	0
259	124	5	2	41	17	43	17	0	0	0	0
20	3	0	0	2	0	2	1	0	0	0	0
7	2	0	0	0	0	0	0	0	0	0	0
91	59	4	1	19	11	17	7	0	0	0	0
548	260	88	8	46	23	89	40	0	0	0	0
22	7	0	0	7	3	2	1	0	0	0	0
9	4	0	0	1	1	2	1	0	0	0	0
108	61	56	4	15	6	39	2	0	0	0	0
65	41	4	4	1	1	0	0	0	0	0	0
2	1	0	0	0	0	0	0	0	0	0	0
1967	1001	234	33	290	143	315	112	3	1	1	1

STRUKTURA BROJA ISPLATA NOVČANE NAKNADE PO STEPENU STRUČNE SPREME
U MJESECU OCTOBER 2007. GODINE
STRUCTURE OF NUMBER OF UNEMPLOYMENT BENEFITS PAID
OFF BY EDUCATIONAL LEVEL IN OCTOBER 2007

G 25

