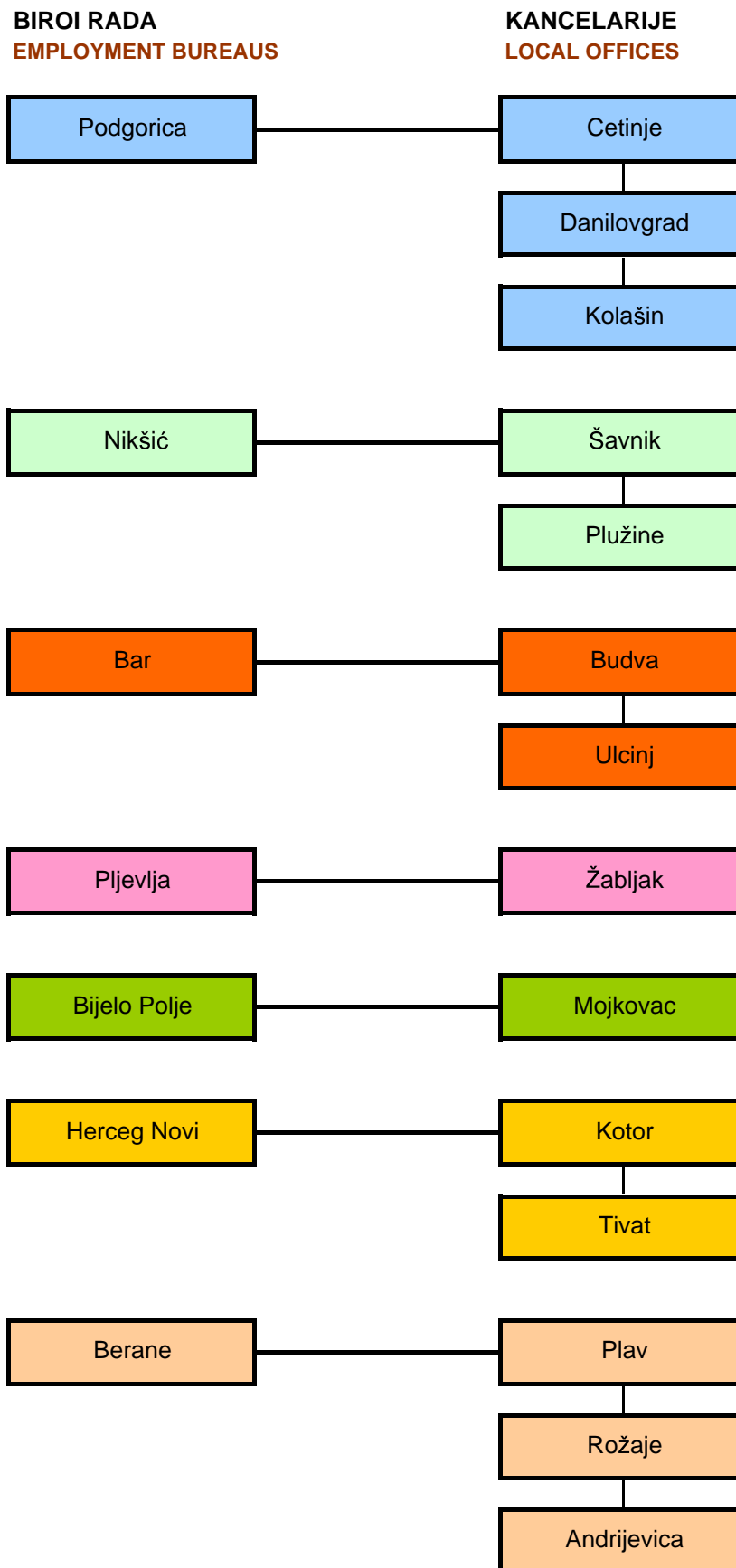


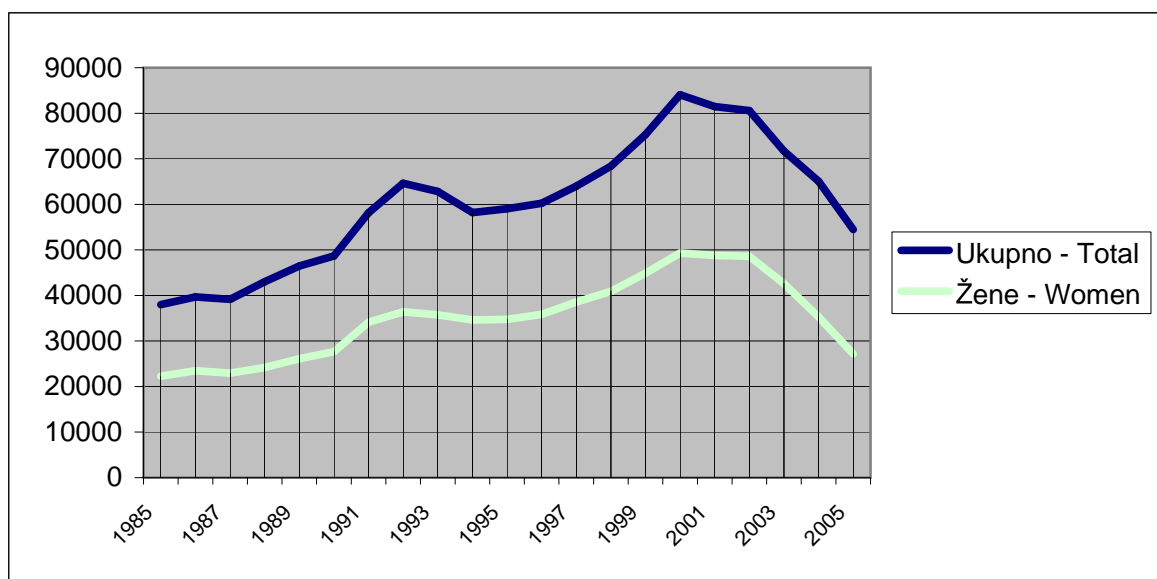
**BIROI RADA SA KANCELARIJAMA ZAVODA ZA ZAPOSŁJAVANJE CRNE GORE
EMPLOYMENT BUREAUS WITH LOCAL OFFICES OF EAM**





Godina Year	Novo- prijavljeni ----- Newly registered	Zaposleni sa evidencije ZZZCG ----- Employed from register	Prestanak vođenja evidencije ---- Termination of keeping evidence	Nezaposlena lica (prosjeak) Unemployed persons (average)					Prijavljene potrebe za radnicima i pripravnici ----- Registered vacancies
				Ukupno --- Total	Lančani indeks ---- Chain index	Žene --- Women	Prvi put traže zaposlenje ---- First-time job seekers	Korisnici novčane naknade ---- Unemployment benefit claimants	
1985	25824	13536	...	37973	108,86	22297	30331	1296	23480
1986	27180	13764	...	39666	104,45	23479	29825	1698	24791
1987	26508	11832	...	39146	98,68	22938	29141	2024	22579
1988	23804	11168	...	43001	109,84	24166	31031	3751	20807
1989	22620	10469	...	46450	108,02	26112	33623	3807	20579
1990	24792	8816	...	48684	104,80	27667	35712	5179	15547
1991	21292	5832	7789	58144	119,43	34109	34809	5374	14009
1992	26079	5814	...	64632	111,15	36418	36809	5051	11474
1993	19771	3564	...	62818	97,19	35741	36749	2351	10028
1994	17192	4798	...	58188	92,62	34601	34012	1487	13427
1995	23035	5746	17565	59045	101,47	34762	35613	2480	17967
1996	24755	5648	14991	60225	101,99	35852	36610	3479	18540
1997	24124	5044	15332	63995	106,25	38539	38697	3072	16185
1998	24802	4845	15612	68373	106,84	40895	41070	3096	18420
1999	30134	4764	14579	75303	110,13	44892	45939	2686	11457
2000	27129	5815	19982	84061	111,63	49289	50570	2363	16404
2001	25449	7689	19125	81468	96,91	48774	48912	2223	18438
2002	23945	6734	20762	80584	98,91	48618	47766	2533	22243
2003	35533	10681	31646	71679	88,94	42607	41643	2900	32455
2004	35967	15222	37592	65064	90,77	35287	33387	4432	31065
2005	30035	21077	42809	54459	83,70	27152	23010	6137	34994
2006	31561	23463	42969	43190	79,31	19949	14855	7833	48284
2007	26263	31897	34933	34396	79,64	15513	10069	8654	63898

NEZAPOSLENA LICA PREMA POLU OD 1985. DO 2007. GODINE
UNEMPLOYED PERSONS BY GENDER FROM 1985 TO 2007

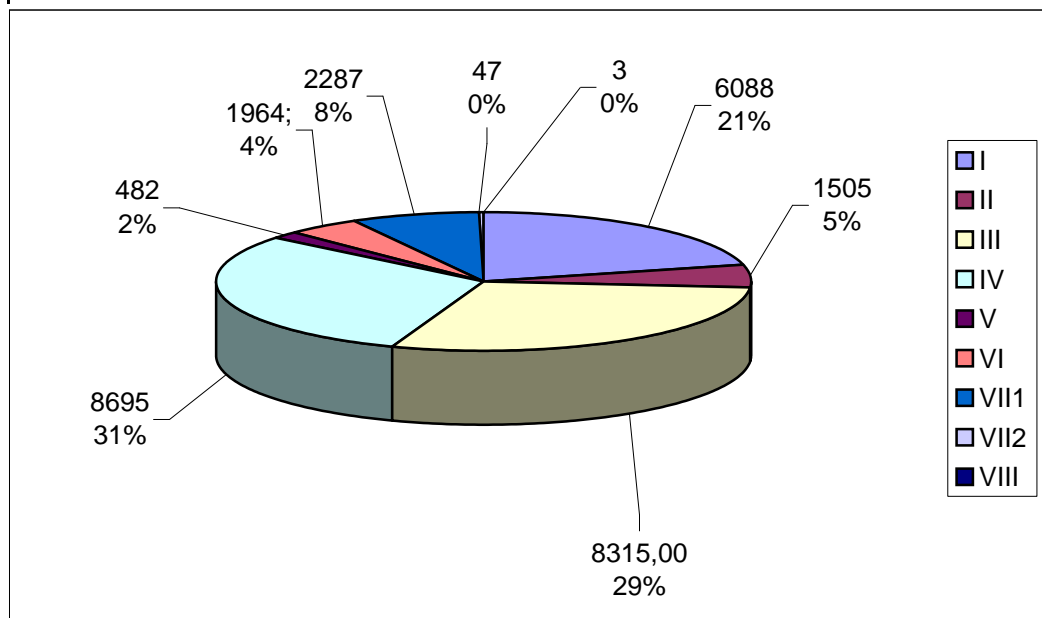


Redni broj ---- Row number	Sadržaj	Ukupno Total	Žene Women	Stepen stručne spreme					
				I		II		III	
				Ukupno Total	Žene Women	Ukupno Total	Žene Women	Ukupno Total	Žene Women
1.	NEZAPOSLENI KRAJEM PRETHODNOG MJESECA	28276	12892	6006	2197	1504	686	8181	3032
2.	NOVOPRIJAVLJENI U IZVEŠTAJNOM MJESECU	2855	1378	631	228	79	42	749	285
2.1.	Prvi put, nema zapošljavanja	464	242	78	28	3	2	82	27
2.2.	Prvi put, ima zapošljavanja	393	138	114	18	7	3	103	35
2.3.	Nije prvi put, nema zapošljavanja	408	209	104	55	5	3	113	41
2.4.	Nije prvi put, ima zapošljavanja	1590	789	335	127	64	34	451	182
3.	RAZLOZI PRESTANKA RADNOG ODNOSA	632	317	232	72	33	24	150	73
3.1.	Izrečena mjera prestanka radnog odnosa zbog povrede radnih dužnosti i obaveza	2	0	1				1	
3.2.	Pismena izjava zaposlenog da želi da raskine radni odnos (otkaz ugovora o radu)	25	9	1	1	1		6	2
3.3.	Isplaćena otpremnina zaposlenom za čijim je radom prestala potreba	39	17	8	2	2	1	17	7
3.4.	Zaključivanje sporazuma s poslodavcem o prestanku radnog odnosa	48	31	8	6	1		14	6
3.5.	Istek rada na određeno vrijeme u svojstvu pripravnika	20	12						
3.6.	Istek rada na određeno vrijeme	434	224	176	56	28	22	96	48
3.7.	Istek radnog angažovanja nezaposlenog lica	43	13	33	3	1	1	6	6
3.8.	Odbijanje zapošljenog za čijim je radom prestala potreba da se stručno osposobi, prekvalifikuje	1	1	1	1				
3.9.	Stečaj preduzeća	7	4	1	1			3	3
3.10.	Isplaćena jednokratna novčana naknada zapošljenom za čijim je radom prestala potreba	3	0	1				2	
3.11.	Ostali razlozi utvrđeni zakonom ili kolektivnim ugovorom	10	6	2	2			5	1
4.	ZAPOSŁJAVANJE POSREDSTVOM ZAVODA ZA ZAPOSŁJAVANJE	1489	755	151	55	65	34	345	131
4.1.	Na određeno vrijeme	1027	551	93	42	36	22	226	87
4.2.	Na neodređeno vrijeme	380	147	55	12	26	11	114	42
4.3.	Prispravnik	66	48					1	
4.4.	Prispravnik - volonter	0	0						
4.5.	Dopunski rad	0	0						
4.6.	Privremeni i povremeni poslovi	0	0						
4.7.	Sezonski poslovi	14	9	2	1	3	1	3	2
4.8.	Privremeno radno angažovanje	0	0						
4.9.	Lica sa invaliditetom	2	0	1				1	
5.	PRESTANAK VOĐENJA EVIDENCIJE	2435	1183	547	216	78	37	611	234
6.	NEZAPOSLENI KRAJEM IZVEŠTAJNOG MJESECA	28666	13064	6088	2200	1505	694	8315	3079
6.1.	Od ukupno nezaposlenih - prvi put traže zaposlenje	6943	3578	1277	600	353	162	1818	716

Educational level

Educational level											
IV		V		VI		VII-1		VII-2		VIII	
Ukupno Total	Žene Women	Ukupno Total	Žene Women	Ukupno Total	Žene Women	Ukupno Total	Žene Women	Ukupno Total	Žene Women	Ukupno Total	Žene Women
8545	4945	490	38	1259	630	2244	1339	44	23	3	2
916	535	15	1	104	51	357	233	3	2	1	1
144	77			14	7	143	101				
107	53	3		19	7	37	20	2	1	1	1
132	78	1		9	4	44	28				
533	327	11	1	62	33	133	84	1	1		
148	107	2	1	28	19	39	21	0	0	0	0
12	5					5	1				
6	3			5	3	1	1				
18	16			2	1	5	2				
17	11			1		2	1				
87	66	2	1	20	15	25	16				
3	3										
2						1					
3	3										
485	261	5	1	137	85	301	188	0	0	0	0
329	180	5	1	116	76	222	143				
133	62			18	7	34	13				
17	14			3	2	45	32				
6	5										
765	437	19	4	106	69	307	184	1	1	1	1
8695	5050	482	34	1244	602	2287	1378	47	25	3	2
2296	1339	14	1	245	126	932	628	8	6		

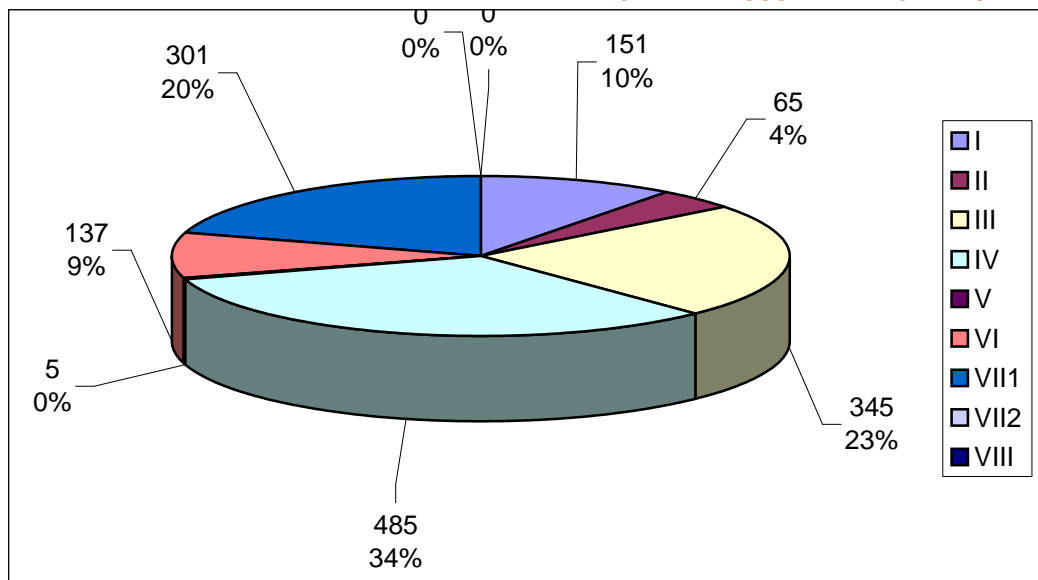
	Mjesec Month	Ukupno Total	Stepen stručne spreme			
			I	II	III	IV
Lica koja traže zaposlenje	10.2008.	28666	6088	1505	8315	8695
	10.2007.	31569	6302	1692	9767	9768
	index	90,80	96,60	88,95	85,13	89,02
Lica koja prvi put traže zaposlenje	10.2008.	6943	1277	353	1818	2296
	10.2007.	8673	1706	426	2524	2915
	index	80,05	74,85	82,86	72,03	78,77
Prijavljeni za zaposlenje	10.2008.	2855	631	79	749	916
	10.2007.	2981	580	93	851	948
	index	95,77	108,79	84,95	88,01	96,62
Novčana naknada - broj slučajeva	10.2008.	10125	2560	780	3565	2349
	10.2007.	8917	1920	937	3250	1967
	index	113,55	133,33	83,24	109,69	119,42
Prestanak vođenja evidencije	10.2008.	2435	547	78	611	765
	10.2007.	2591	450	102	677	909
	index	93,98	121,56	76,47	90,25	84,16
Ukupne potrebe za radnicima i pripravnicima	10.2008.	4207	600	96	947	1400
	10.2007.	5264	981	194	1222	1784
	index	79,92	61,16	49,48	77,50	78,48
Potrebe za pripravnicima	10.2008.	350			1	50
	10.2007.	339			3	58
	index	103,24	0,00	0,00	33,33	86,21
Zasnivanje radnog odnosa pripravnika	10.2008.	66			1	17
	10.2007.	112				33
	index	58,93	0,00	0,00	0,00	51,52
Zapošljavanje posredstvom Zavoda za zapošljavanje	10.2008.	1489	151	65	345	485
	10.2007.	2679	391	69	615	909
	index	55,58	38,62	94,20	56,10	53,36
Prijavljeni za zaposlenje po prestanku radnog odnosa	10.2008.	632	232	33	150	148
	10.2007.	814	280	76	171	176
	index	77,64	82,86	43,42	87,72	84,09
Nezaposlena lica na početku izvještajnog mjeseca	10.2008.	28246	6004	1504	8177	8544
	10.2007.	31179	6172	1701	9593	9729
	index	90,59	97,28	88,42	85,24	87,82
Nezaposlena lica zbog prestanka rada poslodavca	10.2008.	0				
	10.2007.	3			1	2
	index	0,00	0,00	0,00	0,00	0,00



Educational level					
V	VI	VII-1	VII-2	VIII	
482	1244	2287	47	3	Job seekers
515	1477	2006	39	3	
93,59	84,22	114,01	120,51	100,00	
14	245	932	8		First time job seekers
15	367	705	15		
93,33	66,76	132,20	53,33	0,00	
15	104	357	3	1	Registered for employment
15	144	341	9		
100,00	72,22	104,69	33,33	0,00	
209	217	443	2		Unemployment benefit - number of claimants
234	290	315	3	1	
89,32	74,83	140,63	66,67	0,00	
19	106	307	1	1	Number of persons deactivated from the register
23	144	282	4		
82,61	73,61	108,87	25,00	0,00	
32	118	1006	8		Total demand for workers and trainees
51	149	857	26		
62,75	79,19	117,39	30,77	0,00	
	40	258	1		Demand for trainees
	20	258			
0,00	200,00	100,00	0,00	0,00	
	3	45			Employed trainees with co-funding of EAM
	12	66	1		
0,00	25,00	68,18	0,00	0,00	
5	137	301			Employment through EAM brokerage
19	192	473	7	4	
26,32	71,35	63,64	0,00	0,00	
2	28	39			Registered for employment upon termination of employment contract
6	38	67			
33,33	73,68	58,21	0,00	0,00	
486	1246	2237	45	3	Unemployed at the beginning of reporting month
523	1477	1947	34	3	
92,93	84,36	114,89	132,35	100,00	
					Unemployed due to business closure
0,00	0,00	0,00	0,00	0,00	

ZAPOŠLJAVANJE POSREDSTVOM ZAVODA ZA ZAPOŠLJAVANJE U OKTOBRU 2008. GODINE

EMPLOYMENT THROUGH EAM BROKERAGE IN OCTOBER 2008



T 4

NEZAPOSLENA LICA PREMA OPŠTINAMA, STRUČNOJ SPREMI I POLU, STANJE NA DAN 31.10.2008. GODINE

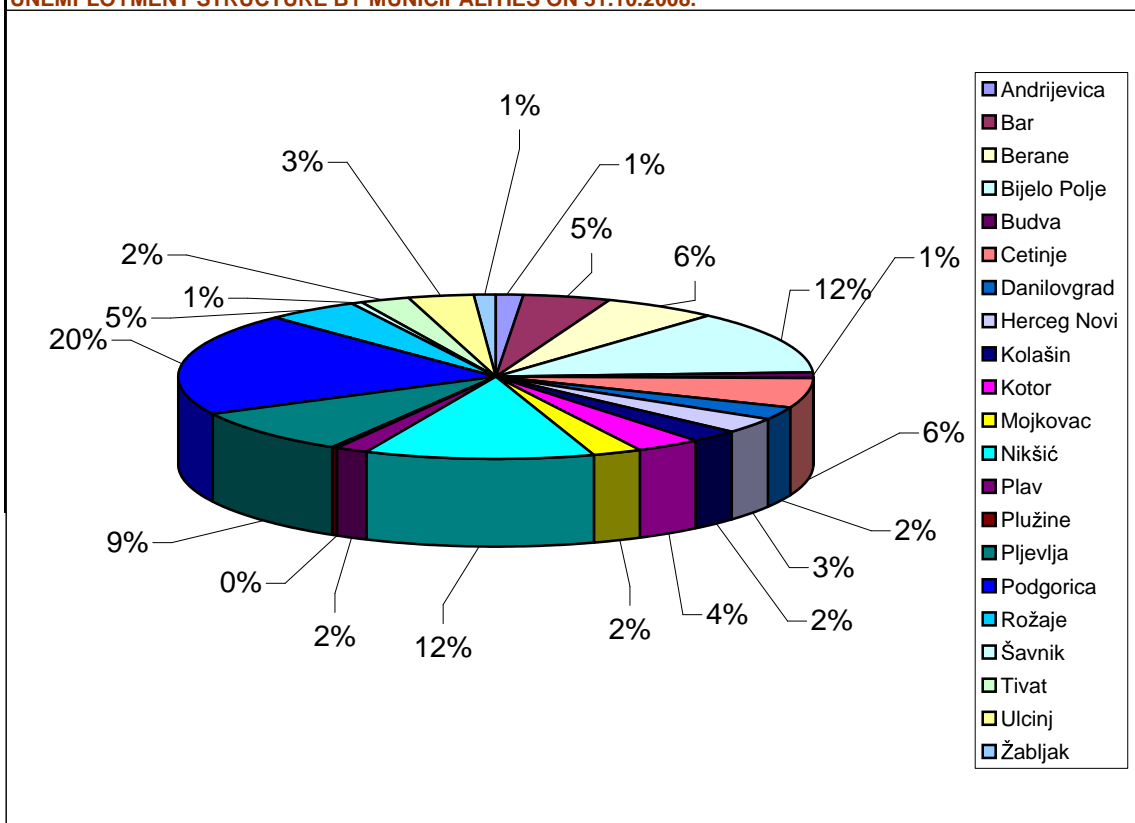
UNEMPLOYED BY MUNICIPALITIES, EDUCATIONAL LEVEL AND GENDER - ON 31.10.2008.

Redni broj --- Row number	Opština --- Municipality	Ukupno Total	Žene Women	% žene --- Share of women	Stepen stručne spreme					
					I		II		III	
					Ukupno --- Total	Žene --- Women	Ukupno --- Total	Žene --- Women	Ukupno --- Total	Žene --- Women
1.	Andrijeвица	361	144	39,9	107	39	9	3	108	42
2.	Bar	1338	832	62,2	356	199	68	42	291	167
3.	Berane	1644	634	38,6	434	115	55	11	426	132
4.	Bijelo Polje	3565	1603	45,0	823	293	216	96	1248	489
5.	Budva	373	246	66,0	69	42	24	17	94	60
6.	Cetinje	1652	775	46,9	665	309	66	38	320	104
7.	Danilovgrad	699	289	41,3	150	54	18	11	229	69
8.	Herceg Novi	878	388	44,2	56	21	112	45	290	98
9.	Kolašin	679	281	41,4	216	63	17	14	230	90
10.	Kotor	1025	409	39,9	84	35	123	59	352	103
11.	Mojkovac	672	245	36,5	165	36	37	13	246	72
12.	Nikšić	3366	1751	52,0	486	189	179	83	1044	431
13.	Plav	442	136	30,8	85	22	4		117	21
14.	Plužine	114	50	43,9	21	9	3	2	50	22
15.	Pļjevlja	2534	1134	44,8	530	135	166	63	822	306
16.	Podgorica	5845	2795	47,8	989	328	288	154	1389	527
17.	Rožaje	1293	399	30,9	399	98	25	3	416	101
18.	Šavnik	185	65	35,1	43	20	7	3	72	19
19.	Tivat	709	273	38,5	64	27	35	17	202	66
20.	Ulcinj	968	452	46,7	286	133	49	17	273	121
21.	Žabljak	324	163	50,3	60	33	4	3	96	39
	Ukupno --- Total	28666	13064	45,6	6088	2200	1505	694	8315	3079

G 4

STRUKTURA NEZAPOSLENIH PO OPŠTINAMA NA DAN 31.10.2008.GODINE

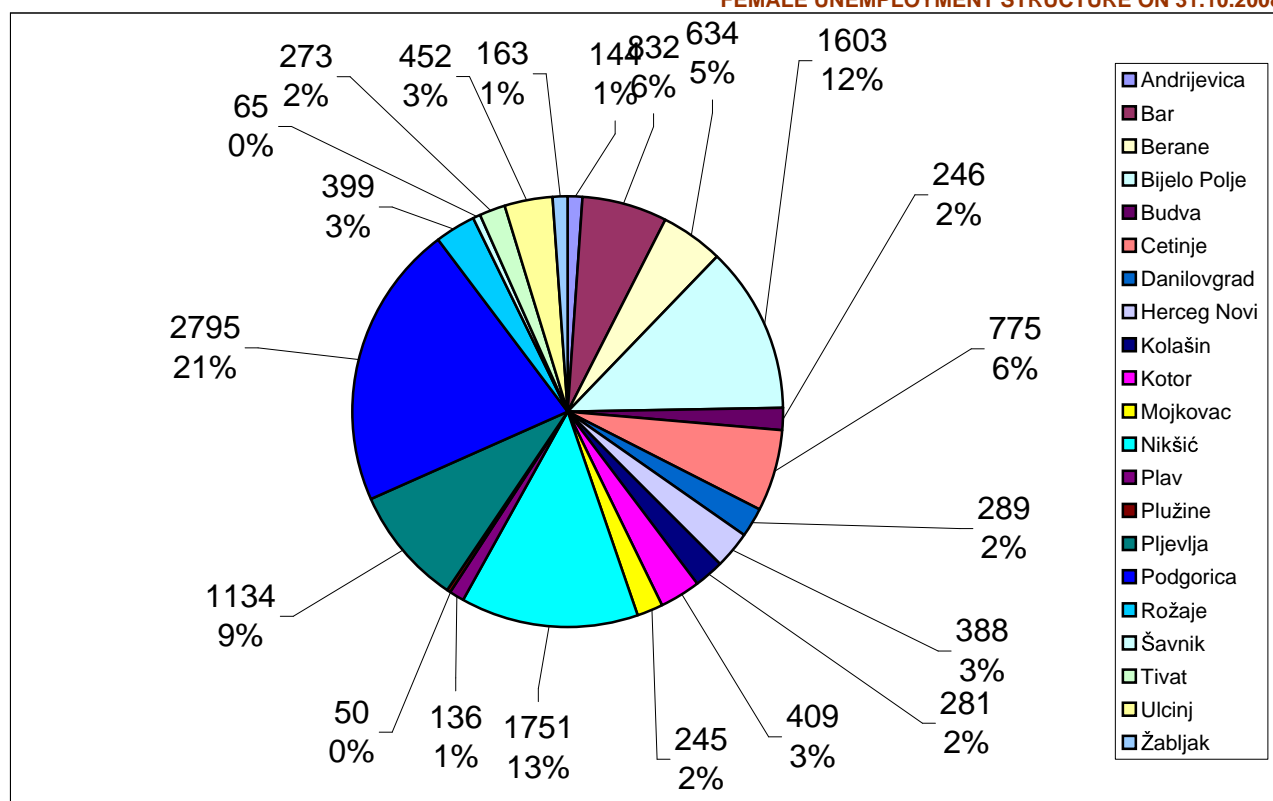
UNEMPLOYMENT STRUCTURE BY MUNICIPALITIES ON 31.10.2008.



Educational level											
IV		V		VI		VII-1		VII-2		VIII	
Ukupno ---- Total	Žene ---- Women	Ukupno ---- Total	Žene ---- Women	Ukupno ---- Total	Žene ---- Women	Ukupno ---- Total	Žene ---- Women	Ukupno ---- Total	Žene ---- Women	Ukupno ---- Total	Žene ---- Women
116	50	1		7	3	13	7				
432	305	9	1	80	46	100	70	2	2		
556	289	9	1	63	28	101	58				
982	586	20	2	129	58	147	79				
116	86	3	1	25	13	40	26	1		1	1
467	265	14	3	51	22	66	33	3	1		
230	129	25	2	16	6	31	18				
229	139	38	2	69	34	82	48	2	1		
172	92	3	1	17	8	23	12	1	1		
233	116	13	2	123	33	94	58	3	3		
183	105	2	1	21	8	18	10				
1044	628	29	5	180	126	396	285	7	4	1	
177	80	6		17	3	36	10				
28	14	1		2	1	9	2				
820	543	28	1	84	40	82	45	2	1		
2008	1155	145	6	214	120	791	494	20	10	1	1
305	145	6		54	20	88	32				
52	16			3	2	8	5				
174	105	116	4	50	16	65	37	3	1		
228	123	14	2	31	13	85	43	2			
143	79			8	2	12	6	1	1		
8695	5050	482	34	1244	602	2287	1378	47	25	3	2

STRUKTURA NEZAPOSLENIH ŽENA NA DAN 31.10.2008. GODINE
FEMALE UNEMPLOYMENT STRUCTURE ON 31.10.2008.

G 5



T 5

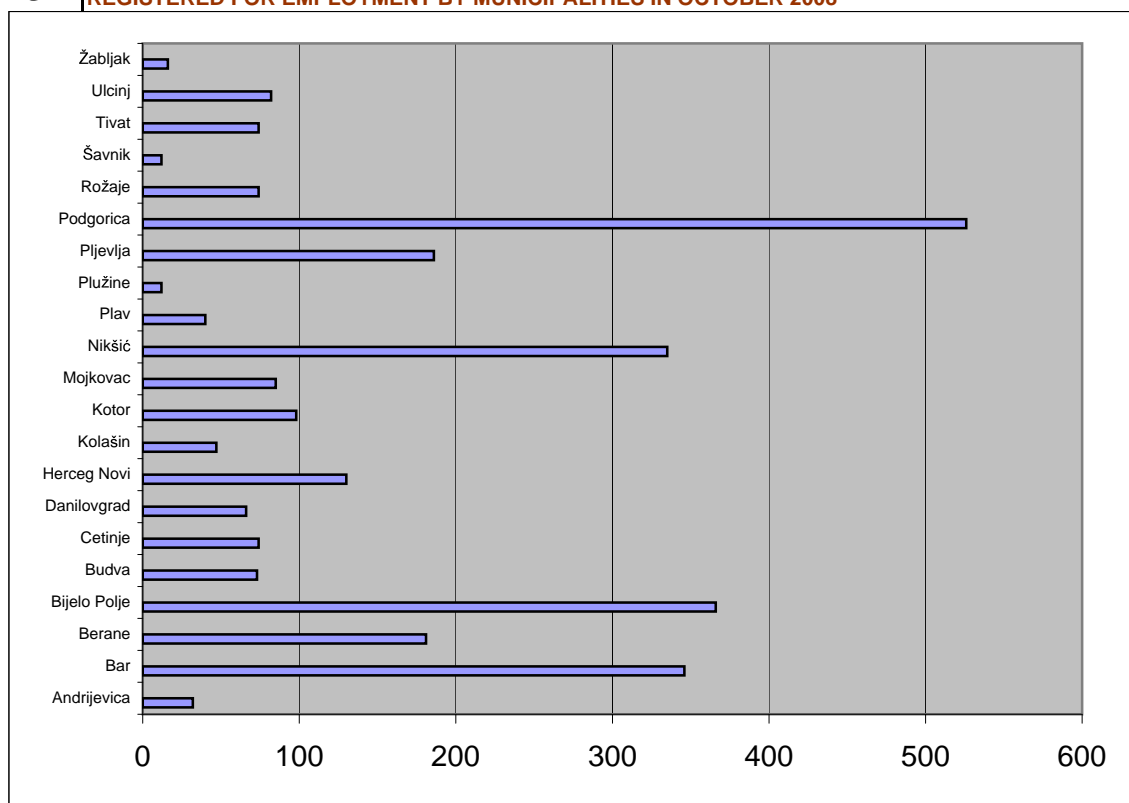
PREGLED NEZAPOSLENIH LICA PRIJAVLJENIH ZA ZAPOSLENJE PREMA OPŠTINAMA, STRUČNOJ SPREMI I POLU U MJESECU OKTOBRU 2008. GODINE

UNEMPLOYED REGISTERED FOR EMPLOYMENT BY MUNICIPALITIES, EDUCATIONAL LEVEL AND GENDER IN OCTOBER 2008

Redni broj --- Row number	Opština --- Municipality	Ukupno Total	Žene Women	% žena Share of women	Stepen stručne spreme					
					I		II		III	
					Ukupno --- Total	Žene --- Women	Ukupno --- Total	Žene --- Women	Ukupno --- Total	Žene --- Women
1.	Andrijevica	32	12	37,5	11	2	1	1	7	4
2.	Bar	346	173	50,0	109	39	10	6	76	37
3.	Berane	181	77	42,5	43	16	3		54	14
4.	Bijelo Polje	366	133	36,3	109	17	12	4	121	45
5.	Budva	73	52	71,2	19	11	4	2	18	13
6.	Cetinje	74	35	47,3	26	9			13	4
7.	Danilovgrad	66	34	51,5	17	9			20	6
8.	Herceg Novi	130	73	56,2	6	5	12	10	32	8
9.	Kolašin	47	12	25,5	19	6			18	2
10.	Kotor	98	47	48,0	7	2	6	4	32	12
11.	Mojkovac	85	35	41,2	17	6	2		33	15
12.	Nikšić	335	191	57,0	52	23	8	4	93	43
13.	Plav	40	14	35,0	16	7			8	3
14.	Plužine	12	7	58,3					11	6
15.	Pijevlja	186	79	42,5	28	12	8	3	57	13
16.	Podgorica	526	285	54,2	92	34	8	5	88	37
17.	Rožaje	74	23	31,1	21	9	1		21	3
18.	Šavnik	12	5	41,7	1	1			3	
19.	Tivat	74	42	56,8	15	8	3	3	16	6
20.	Ulcinj	82	40	48,8	21	11	1		25	11
21.	Žabljak	16	9	56,3	2	1			3	3
	Ukupno --- Total	2855	1378	48,3	631	228	79	42	749	285

G 6

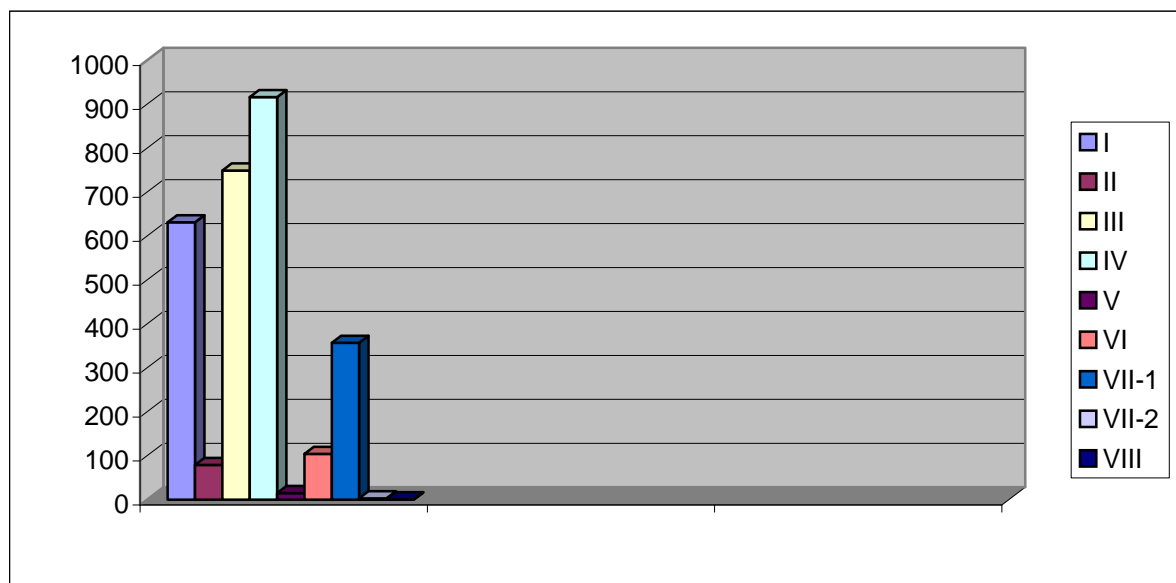
PRIJAVLJENI ZA ZAPOSLENJE PREMA OPŠTINAMA U MJESECU OKTOBRU 2008. GODINE REGISTERED FOR EMPLOYMENT BY MUNICIPALITIES IN OCTOBER 2008



Educational level											
IV		V		VI		VII-1		VII-2		VIII	
Ukupno ---- Total	Žene ---- Women	Ukupno ---- Total	Žene ---- Women	Ukupno ---- Total	Žene ---- Women	Ukupno ---- Total	Žene ---- Women	Ukupno ---- Total	Žene ---- Women	Ukupno ---- Total	Žene ---- Women
10	4					3	1				
118	73	1		11	5	21	13				
59	34			7	4	15	9				
97	56	1		8	3	18	8				
23	18	1	1	2	1	5	5			1	1
20	13			4	1	11	8				
23	17	1		1		4	2				
45	28			14	6	20	15	1	1		
6	2			1		3	2				
31	17	3		10	4	9	8				
24	8			5	2	4	4				
104	65	1		15	10	61	46	1			
14	4			1		1					
						1	1				
68	34			9	6	15	10	1	1		
200	124	4		11	7	123	78				
18	7					13	4				
7	3					1	1				
21	14	3		3	2	13	9				
17	9			2		16	9				
11	5										
916	535	15	1	104	51	357	233	3	2	1	1

PRIJAVLJENI ZA ZAPOSLENJE PREMA STEPENIMA STRUČNE SPREME U MJESECU OKTOBRU 2008. GODINE
 REGISTERED FOR EMPLOYMENT BY EDUCATIONAL LEVEL IN OCTOBER 2008

G 7



T 6

PREGLED LICA KOJA PRVI PUT TRAŽE ZAPOSLENJE PREMA OPŠTINAMA, STRUČNOJ SPREMI I POLU U MJESECU OKTOBRU 2008. GODINE

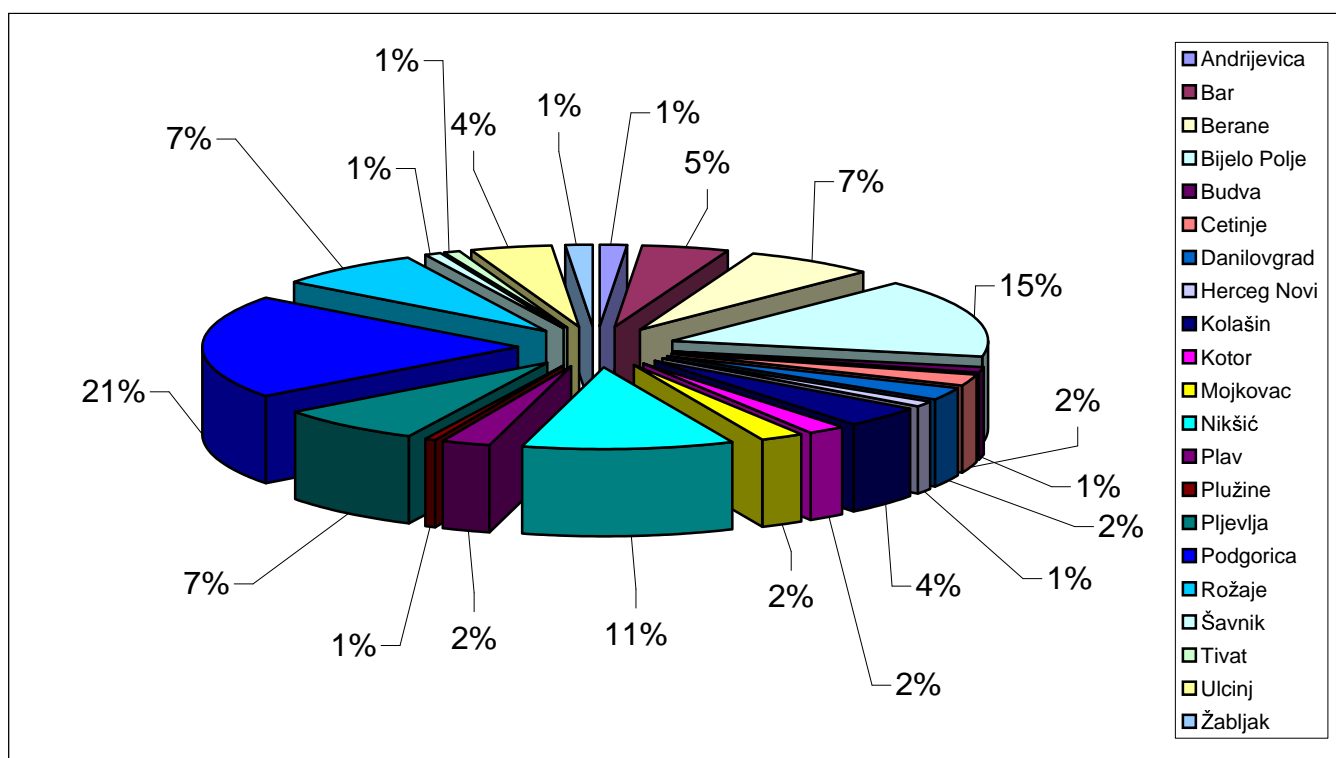
FIRST TIME JOB-SEEKERS BY MUNICIPALITIES, EDUCATIONAL LEVEL AND GENDER IN OCTOBER 2008

Redni broj --- Row number	Opština --- Municipality	Ukupno Total	Žene Women	% žena Share of women	Stepen stručne spreme					
					I		II		III	
					Ukupno --- Total	Žene --- Women	Ukupno --- Total	Žene --- Women	Ukupno --- Total	Žene --- Women
1.	Andrijevica	88	36	40,9	13	5	6	1	22	11
2.	Bar	323	214	66,3	103	66	20	12	64	36
3.	Berane	461	216	46,9	62	32	35	7	101	31
4.	Bijelo Polje	1073	494	46,0	233	89	57	30	364	136
5.	Budva	76	55	72,4	17	13	1		15	10
6.	Cetinje	167	79	47,3	32	5	7	2	25	13
7.	Danilovgrad	169	74	43,8	27	15	3	2	55	13
8.	Herceg Novi	74	37	50,0	5	3	3		15	4
9.	Kolašin	281	127	45,2	77	32	2	2	109	42
10.	Kotor	141	59	41,8	14	6	7	4	30	7
11.	Mojkovac	161	65	40,4	31	11	8	2	66	24
12.	Nikšić	750	439	58,5	90	54	29	16	157	59
13.	Plav	167	68	40,7	25	12	1		52	10
14.	Plužine	47	22	46,8	6	4			22	9
15.	Pljevlja	508	282	55,5	72	28	38	23	177	84
16.	Podgorica	1440	829	57,6	193	83	99	48	225	106
17.	Rožaje	510	197	38,6	121	45	17	1	192	62
18.	Šavnik	58	22	37,9	13	5	3	2	15	5
19.	Tivat	65	34	52,3	13	4	5	3	13	5
20.	Ulcinj	293	183	62,5	113	75	12	7	77	43
21.	Žabljak	91	46	50,5	17	13			22	6
	Ukupno --- Total	6943	3578	51,5	1277	600	353	162	1818	716

G 8

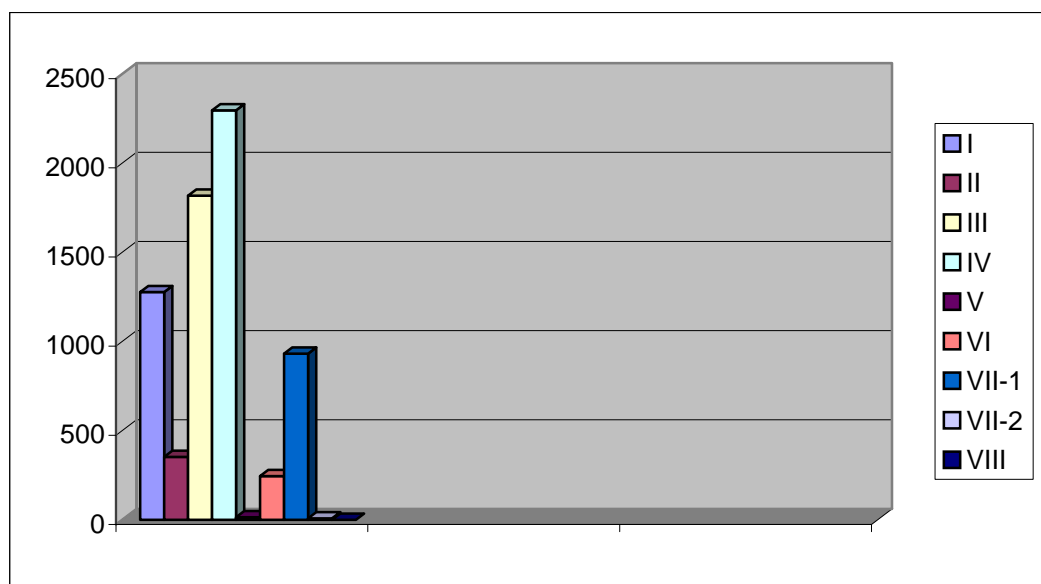
LICA KOJA PRVI PUT TRAŽE ZAPOSLENJE PREMA OPŠTINAMA U MJESECU OKTOBRU 2008. GODINE

FIRST TIME JOB-SEEKERS BY MUNICIPALITIES IN OCTOBER 2008



Educational level											
IV		V		VI		VII-1		VII-2		VIII	
Ukupno ---- Total	Žene ---- Women	Ukupno ---- Total	Žene ---- Women	Ukupno ---- Total	Žene ---- Women	Ukupno ---- Total	Žene ---- Women	Ukupno ---- Total	Žene ---- Women	Ukupno ---- Total	Žene ---- Women
41	16			1	1	5	2				
85	63			12	7	38	29	1	1		
205	112			18	8	40	26				
312	182	2		31	12	74	45				
20	14			7	5	16	13				
66	38			10	4	27	17				
70	37	2		1	1	11	6				
25	11			8	4	18	15				
72	40			10	4	10	6	1	1		
42	13	1		14	6	33	23				
49	24			2		5	4				
262	150	2		36	23	173	136	1	1		
75	44	1		3	1	10	1				
12	6			1	1	6	2				
175	118	1		18	11	27	18				
532	330	1		49	31	337	228	4	3		
121	65	1		16	5	42	19				
20	4			1	1	6	5				
19	13	1		1		13	9				
51	36	2	1	3	1	34	20	1			
42	23			3		7	4				
2296	1339	14	1	245	126	932	628	8	6	0	0

LICA KOJA PRVI PUT TRAŽE ZAPOSLENJE PREMA STEPENU STRUČNE SPREME U OKTOBRU 2008. GODINE
FIRST TIME JOB-SEEKERS BY EDUCATIONAL LEVEL IN OCTOBER 2008



T 7

PREGLJED PRESTANKA VOĐENJA EVIDENCIJE NEZAPOSLENIH LICA PREMA OPŠTINAMA, POLU I STRUČNOJ SPREMI U MJESECU OKTOBRU 2008. GODINE

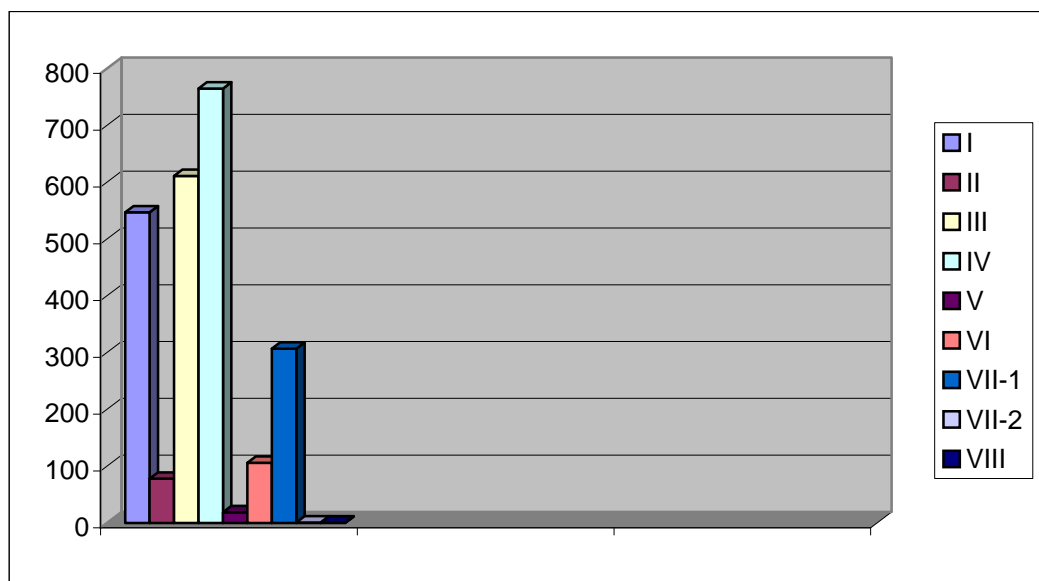
UNEMPLOYED DEACTIVATED FROM REGISTER BY MUNICIPALITIES, GENDER AND EDUCATIONAL LEVEL IN OCTOBER 2008

Redni broj ---- Row number	Opština ---- Municipality	Ukupno Total	Žene Woman	% žena Share of women	Stepen stručne spreme					
					I		II		III	
					Ukupno ---- Total	Žene ---- Women	Ukupno ---- Total	Žene ---- Women	Ukupno ---- Total	Žene ---- Women
1.	Andrijevica	11	5	45,5	2	2			3	
2.	Bar	138	75	54,3	35	16	7	5	26	16
3.	Berane	301	121	40,2	107	31	2	1	70	25
4.	Bijelo Polje	292	126	43,2	88	40	13	4	87	23
5.	Budva	23	16	69,6	4	2			3	2
6.	Cetinje	67	34	50,7	17	9	2	2	17	5
7.	Danilovgrad	44	27	61,4	4	3	1	1	15	7
8.	Herceg Novi	53	33	62,3	1		7	6	17	7
9.	Kolašin	18	8	44,4	6				4	1
10.	Kotor	64	26	40,6	2	1	3	1	17	2
11.	Mojkovac	58	24	41,4	13	2	2	2	19	9
12.	Nikšić	292	153	52,4	32	12	11	3	71	24
13.	Plav	128	50	39,1	64	23			33	13
14.	Plužine	8	3	37,5	1				5	1
15.	Prijevlja	114	50	43,9	23	8	2		34	12
16.	Podgorica	501	292	58,3	51	30	13	8	90	46
17.	Rožaje	81	35	43,2	39	12			21	9
18.	Šavnik	6	1	16,7	3				2	1
19.	Tivat	44	26	59,1	5	3			12	8
20.	Ulcinj	178	71	39,9	46	19	15	4	64	22
21.	Žabljak	14	7	50,0	4	3			1	1
	Ukupno ---- Total	2435	1183	48,6	547	216	78	37	611	234

G 10

PRESTANAK VOĐENJA EVIDENCIJE NEZAPOSLENIH LICA PREMA STEPENU STRUČNE SPREME U OKTOBRU 2008. GODINE

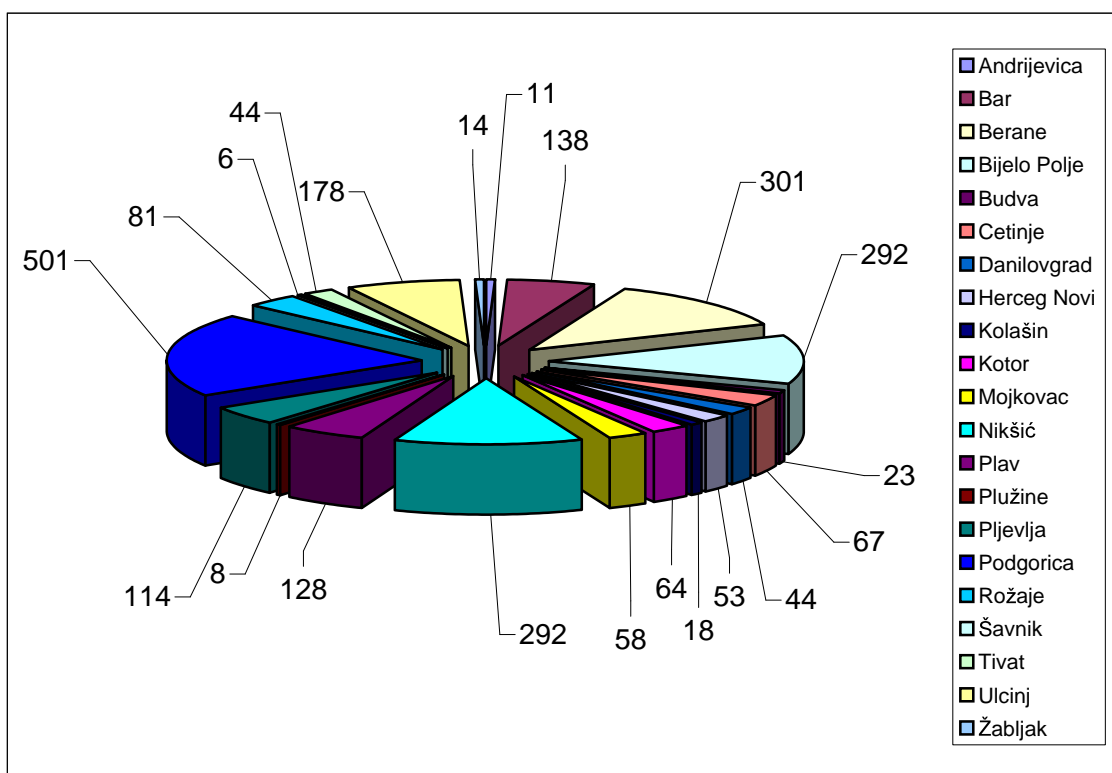
UNEMPLOYED DEACTIVATED FROM REGISTER BY EDUCATIONAL LEVEL IN OCTOBER 2008



Educational level											
IV		V		VI		VII-1		VII-2		VIII	
Ukupno ---- Total	Žene ---- Women	Ukupno ---- Total	Žene ---- Women	Ukupno ---- Total	Žene ---- Women	Ukupno ---- Total	Žene ---- Women	Ukupno ---- Total	Žene ---- Women	Ukupno ---- Total	Žene ---- Women
4	3	1				1					
46	21	1		6	5	17	12				
95	51			9	5	18	8				
63	34	2		9	5	30	20				
7	7	1		2	2	6	3				
18	10			4	2	9	6				
16	11	1		6	5	1					
15	10			1	1	12	9				
6	5			1	1	1	1				
19	8			13	7	9	6			1	1
11	5			3	2	10	4				
100	63			14	8	63	42	1	1		
26	12			3	1	2	1				
1	1					1	1				
40	23	1	1	3	2	11	4				
226	132	3	2	27	20	91	54				
16	10			1	1	4	3				
1											
14	7	3		2	2	8	6				
33	21	6	1	2		12	4				
8	3					1					
765	437	19	4	106	69	307	184	1	1	1	1

PRESTANAK VOĐENJA EVIDENCIJE NEZAPOSLENIH LICA
PREMA OPŠTINAMA U MJESECU OKTOBRU 2008. GODINE
UNEMPLOYED DEACTIVATED FROM REGISTER
BY MUNICIPALITIES IN OCTOBER 2008

G 11



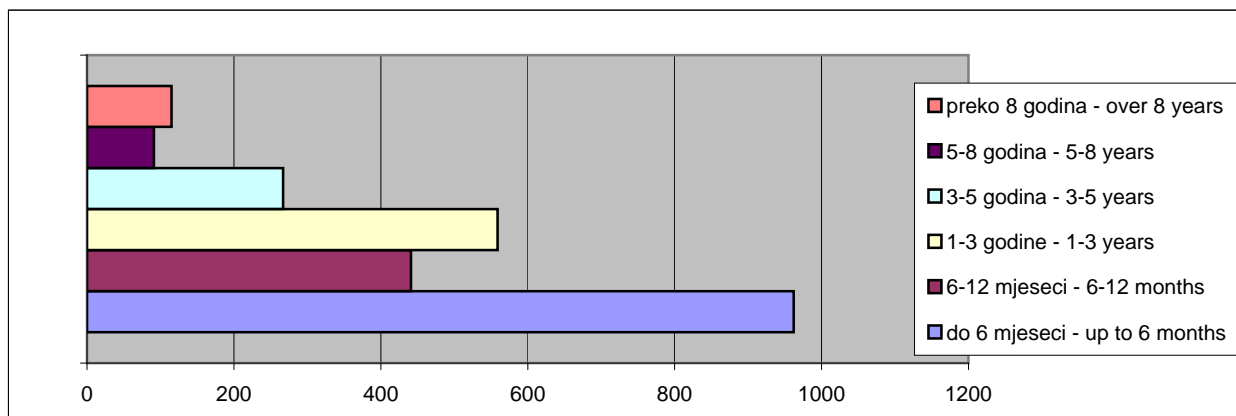
T 8

RAZLOZI PRESTANKA VOĐENJA EVIDENCIJE NEZAPOSLENIH LICA PREMA DUŽINI ČEKANJA NA ZAPOSLENJE U OKTOBRU 2008. GODINE REASONS FOR TERMINATION OF KEEPING EVIDENCE ON UNEMPLOYED PERSONS BY DURATION OF UNEMPLOYMENT IN OCTOBER 2008

Redni broj ---- Row number	Razlozi prestanka vođenja evidencije o nezaposlenim licima	Ukupno ---- Total	Dužina čekanja na zaposlenje		
			Do 6 mjeseci ---- Up to 6 months	6 - 12 mjeseci ---- 6 - 12 months	1 - 3 godine ---- 1 - 3 years
	UKUPNO	2435	962	441	559
1.	Zasnivanje radnog odnosa sa punim radnim vremenom na određeno vrijeme	458	216	79	97
2.	Zasnivanje radnog odnosa sa punim radnim vremenom na neodređeno vrijeme	124	70	18	24
3.	Kada nezaposleno lice navrší 65 godina života i najmanje 15 godina staža osiguranja	3	2		1
4.	Ostvarenje prava na starosnu ili invalidsku penziju	61	10	6	25
5.	Osnivanje preduzeća ili radnje, ili bavljenje poljoprivredom	4	1	1	1
6.	Odlazak na rad u inostranstvo, a nije podnešan zahtjev za posredovanjem u Crnoj Gori	4	2	1	
7.	Stupanje na izdržavanje kazne zatvora	2		1	1
8.	Neopravdano nejavljivanje, ili neodazivanje na poziv organizacije za zapošljavanje	560	242	128	126
9.	Samoinicijativno odjavljivanje sa evidencije organizacije za zapošljavanje	6	2	1	1
10.	Smrt nezaposlenog lica	8	1	1	2
11.	Sezonski rad	9	1	2	2
12.	Promjena mjesta prijavljivanja	10	6		2
13.	Korišćenje kredita za samozapošljavanje	22	13	2	5
14.	Odbijanje uključanja u programe aktivne politike zapošljavanja (APZ)	12	4	2	1
15.	Zaposlenje u svojstvu pripravnika	106	87	9	8
16.	Lica na trudničkom bolovanju	1	1		
17.	Sticanje svojstva učenika, odnosno redovnog studenta	2		1	1
18.	Sticanje uslova za uvećanu novčanu naknadu i adekvatan broj godina	226	31	8	71
19.	Drugi slučajevi predviđenim zakonom ili drugim opštim aktom	793	268	179	179
20.	Drugi slučajevi predviđenim zakonom kada status postaje privremeno pasivan	24	5	2	12

G 12

STRUKTURA PRESTANKA VOĐENJA EVIDENCIJE NEZAPOSLENIH LICA PREMA DUŽINI ČEKANJA NA ZAPOSLENJE U OKTOBRU 2008. GODINE STRUCTURE OF UNEMPLOYED PERSONS DEACTIVATED FROM REGISTER BY DURATION OF UNEMPLOYMENT IN OCTOBER 2008

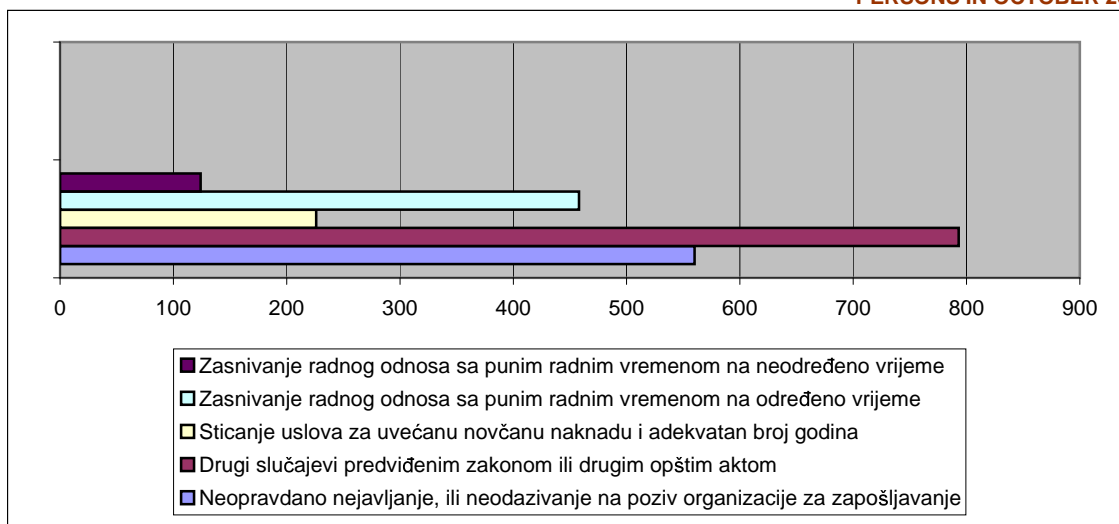


Duration of unemployment		
3 - 5 godina ---- 3 - 5 years	5 - 8 godina ---- 5 - 8 years	Preko 8 godina ---- Over 8 years
267	91	115
36	8	22
4	4	4
14	3	3
		1
	1	
32	11	21
1	1	
1	2	1
1		3
		2
		2
4		1
2		
83	28	5
86	31	50
3	2	

RAZLOZI PRESTANKA VOĐENJA EVIDENCIJE NEZAPOSLENIH LICA SA NAJVEĆOM UČESTALOŠĆU
U OKTOBRU 2008. GODINE

G 13

MOST FREQUENT REASONS FOR TERMINATION OF KEEPING EVIDENCE OF UNEMPLOYED
PERSONS IN OCTOBER 2008



T 9

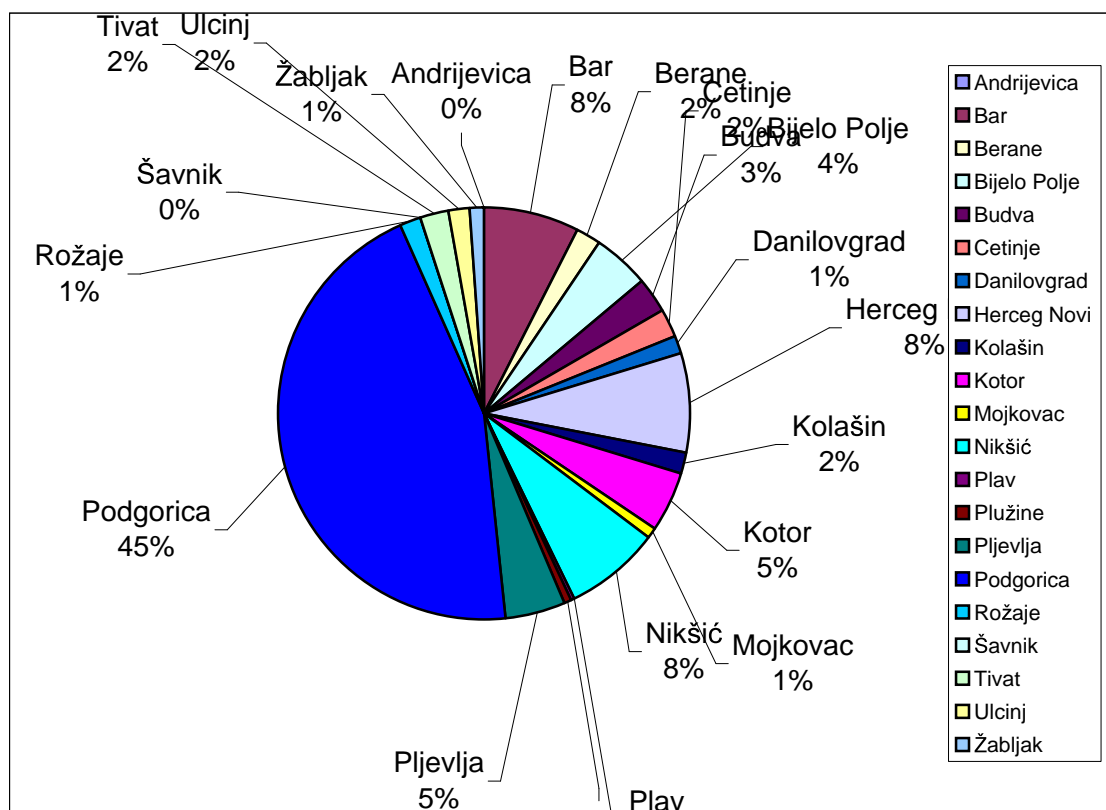
PREGLED SLOBODNIH RADNIH MJESTA PREMA OPŠTINAMA, STRUČNOJ SPREMI I POLU U MJESECU OKTOBRU 2008. GODINE

VACANCIES BY MUNICIPALITIES, EDUCATIONAL LEVEL AND GENDER IN OCTOBER 2008

Redni broj --- Row number	Opština --- Municipality	Ukupno (10/2008) Total	Pripravnici (10/2008) Trainees	Stepen stručne spreme			
				I	II	III	
				Ukupno Total	Ukupno Total	Ukupno Total	Pripravnici Trainees
1.	Andrijevića	0	0				
2.	Bar	321	7	104	3	48	
3.	Berane	82	15	13		5	
4.	Bijelo Polje	186	44	24	1	33	
5.	Budva	116	2	9	2	26	
6.	Cetinje	87	14	6	3	25	
7.	Danilovgrad	59	21	17	1	12	
8.	Herceg Novi	324	14	47	30	138	
9.	Kolašin	72	4	10	2	13	
10.	Kotor	207	21	34	9	61	
11.	Mojkovac	27	4	2		10	
12.	Nikšić	323	32	52	7	91	
13.	Plav	11	2			3	
14.	Plužine	21	4		3	9	
15.	Pijavljja	197	29	18	1	57	
16.	Podgorica	1898	110	195	30	351	1
17.	Rožaje	61	10	9	1	14	
18.	Šavnik	3	1				
19.	Tivat	97	4	28	1	33	
20.	Ulcinj	73	6	27		10	
21.	Žabljak	42	6	5	2	8	
Ukupno --- Total		4207	350	600	96	947	1

G 14

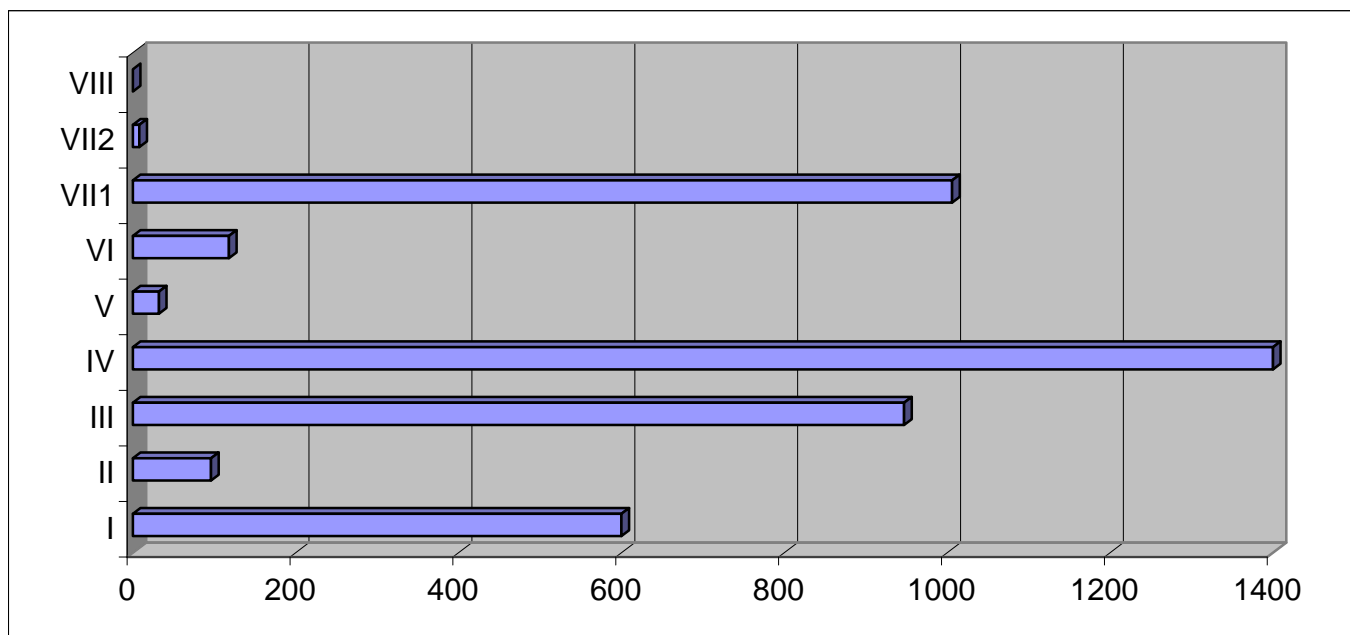
STRUKTURA SLOBODNIH RADNIH MJESTA PREMA OPŠTINAMA U MJESECU OKTOBRU 2008. GODINE STRUCTURE OF VACANCIES BY MUNICIPALITIES IN OCTOBER 2008



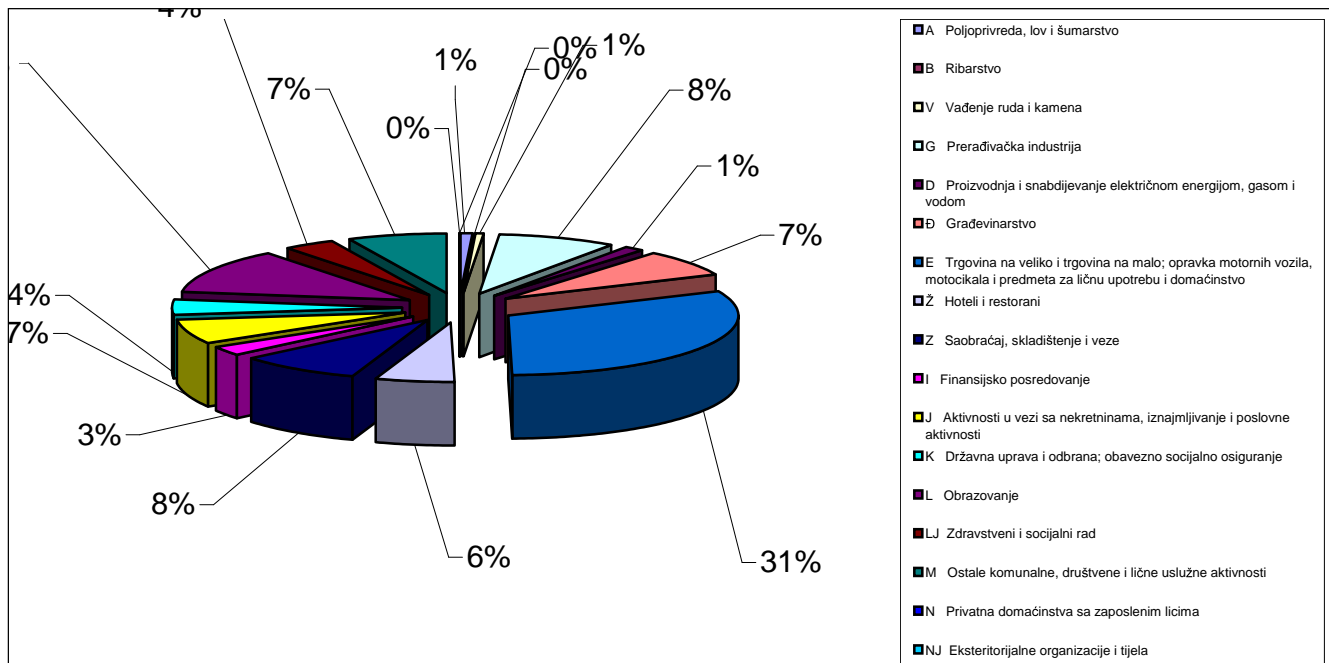
Educational level											
IV		V		VI		VII-1		VII-2		VIII	
Ukupno Total	Pripravnici Trainees	Ukupno Total	Pripravnici Trainees	Ukupno Total	Pripravnici Trainees	Ukupno Total	Pripravnici Trainees	Ukupno Total	Pripravnici Trainees	Ukupno Total	Pripravnici Trainees
108	3	10		6		42	4				
22	2			2	2	40	11				
47	5			15	9	66	30				
24				4		51	2				
20	2			1		32	12				
7	4			5	5	17	12				
49	3	5		6	3	46	8	3			
31				3	1	13	3				
56	7			13	3	33	11	1			
6				2	1	7	3				
86		1		4		82	32				
2				1		5	2				
2				1		6	4				
48	9			7	4	66	16				
829	15	12		38	6	439	87	4	1		
10				3	2	24	8				
						3	1				
21		2		3	1	9	3				
16				1		19	6				
16		2		3	3	6	3				
1400	50	32	0	118	40	1006	258	8	1	0	0

STRUKTURA SLOBODNIH RADNIH MJESTA PREMA STEPENU STRUČNE SPREME
 U MJESECU OKTOBRU 2008. GODINE
 STRUCTURE OF VACANCIES BY EDUCATIONAL LEVEL IN OCTOBER 2008

G 15



Djelatnost	UKUPNO TOTAL	Pripravnici Trainees	Stepen stručne spreme			
			I	II	III	
			Ukupno Total	Ukupno Total	Ukupno Total	Pripravnici Trainees
A Poljoprivreda, lov i šumarstvo	36	1	18	3	12	
B Ribarstvo	3	0	1			
V Vađenje ruda i kamena	23	7	2		9	
G Prerađivačka industrija	345	7	71	13	114	
D Proizvodnja i snabdijevanje električnom energijom, gasom i vodom	62	21	2		15	
Đ Građevinarstvo	299	10	70	21	109	
E Trgovina na veliko i trgovina na malo; opravka motornih vozila, motocikala i predmeta za ličnu upotrebu i domaćinstvo	1320	23	189	31	442	
Ž Hoteli i restorani	243	4	40	17	78	
Z Saobraćaj, skladištenje i veze	352	31	64		73	1
I Finansijsko posredovanje	112	6	3		1	
J Aktivnosti u vezi sa nekretninama, iznajmljivanje i poslovne aktivnosti	278	29	41	3	24	
K Državna uprava i odbrana; obavezno socijalno osiguranje	181	63	14		11	
L Obrazovanje	506	100	20		3	
LJ Zdravstveni i socijalni rad	158	36	26	1	7	
M Ostale komunalne, društvene i lične uslužne aktivnosti	289	12	39	7	49	
N Privatna domaćinstva sa zaposlenim licima	0	0				
NJ Eksteritorijalne organizacije i tijela	0	0				
UKUPNO	4207	350	600	96	947	1

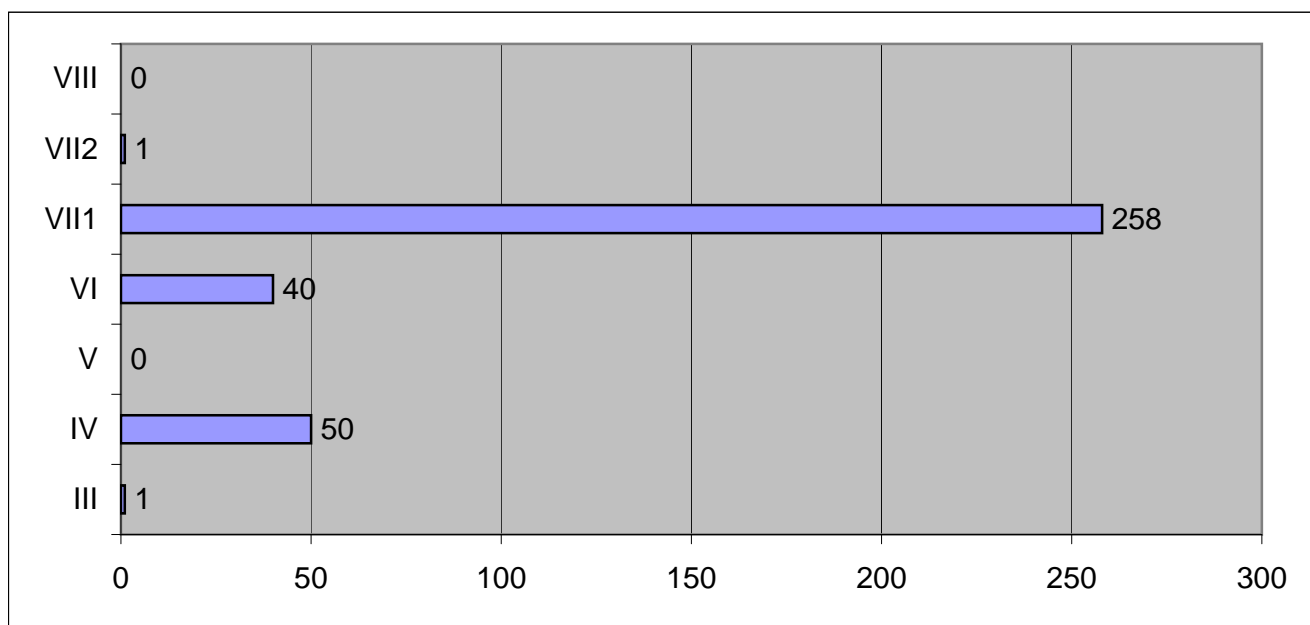


Educational level												Sector of economic activity
IV		V		VI		VII-1		VII-2		VIII		
Ukupno Total	Pripravnici Trainees	Ukupno Total	Pripravnici Trainees	Ukupno Total	Pripravnici Trainees	Ukupno Total	Pripravnici Trainees	Ukupno Total	Pripravnici Trainees	Ukupno Total	Pripravnici Trainees	
1						2	1					A. Agriculture, hunting and forestry
				2								B. Fishing
2		1		1		8	7					C. Mine and stone extraction
100	1			6	3	41	3					D. Manufacturing industry
27	8					18	13					E. El.power, gas and water production and supply
60	1	2		7	1	30	8					F. Construction
555	5	2		24	4	77	14					G. Wholesale and retail trade; repair of motor vehicles, motorcycles and personal and household devices
87	1	9		3		9	3					H. Hotels and restaurants
126	4	8		16	4	64	21	1	1			I. Transportation, storage and communication
58	1			4		45	5	1				J. Finance brokerage
119	4	1		5	1	85	24					K. Real-estate, renting and business activities
45	14			7	4	104	45					L. Public administration and defense; mandatory social insurance
10		9		22	11	439	89	3				M. Education
53	10			17	12	52	14	2				N. Health care and social work
157	1			4		32	11	1				O. Other utility, social and personal service activities
												P. Private households with employed persons
												Q. Extra-territorial organizations and bodies
1400	50	32	0	118	40	1006	258	8	1	0	0	Total

STRUKTURA OGLAŠENIH SLOBODNIH RADNIH MJESTA ZA PRIPRAVNIKE PREMA STEPENU STRUČNE SPREME
U MJESECU OKTOBRU 2008. GODINE

G 17

STRUCTURE OF ANNOUNCED VACANCIES FOR TRAINEES BY EDUCATIONAL LEVEL IN OCTOBER 2008



T 11

PREGLED OGLAŠENIH SLOBODNIH RADNIH MJESTA PREMA VRSTI RADNOG MJESTA, VRSTI RADNOG ODNOSA I STEPENU STRUČNE SPREME U OKTOBRU 2008. GODINE

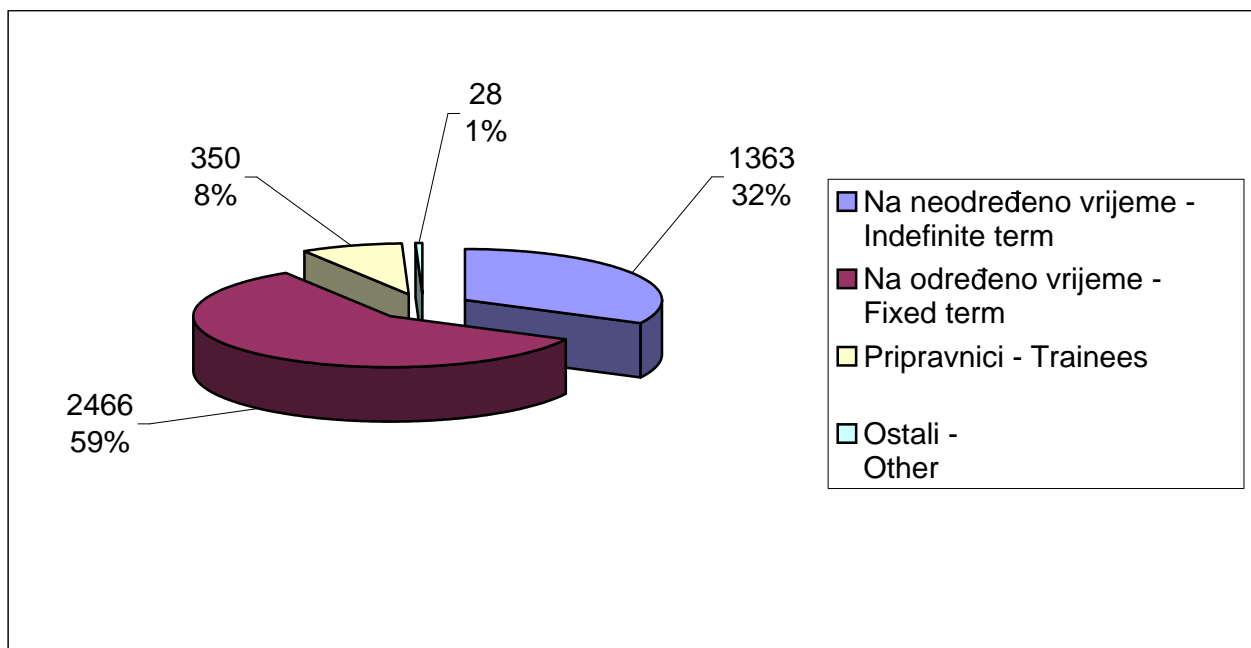
ANNOUNCED VACANCIES BY JOB TYPE, EMPLOYMENT CONTRACT TYPE AND EDUCATIONAL LEVEL IN OCTOBER 2008

Stepen stručne spreme Educational level	Ukupno Total	Vrsta radnog mjesta Type of job		Vrsta radnog odnosa employment Type of			
		Novootvorena - Newly created	Upraznjena - Vacancy	Na neodređeno vrijeme - Indefinite term	Na određeno vrijeme - Fixed term	Pripravnici - Trainees	Ostali - Other
I	600	276	324	225	369		6
II	96	65	31	24	68		4
III	947	489	458	359	579	1	8
IV	1400	714	686	488	855	50	7
V	32	8	24	3	29		
VI	118	76	42	28	50	40	
VII-1	1006	400	606	234	511	258	3
VII-2	8	4	4	2	5	1	
VIII	0						
UKUPNO - TOTAL	4207	2032	2175	1363	2466	350	28

G 18

STRUKTURA OGLAŠENIH SLOBODNIH RADNIH MJESTA PREMA VRSTI RADNOG ODNOSA U MJESECU OKTOBRU 2008. GODINE

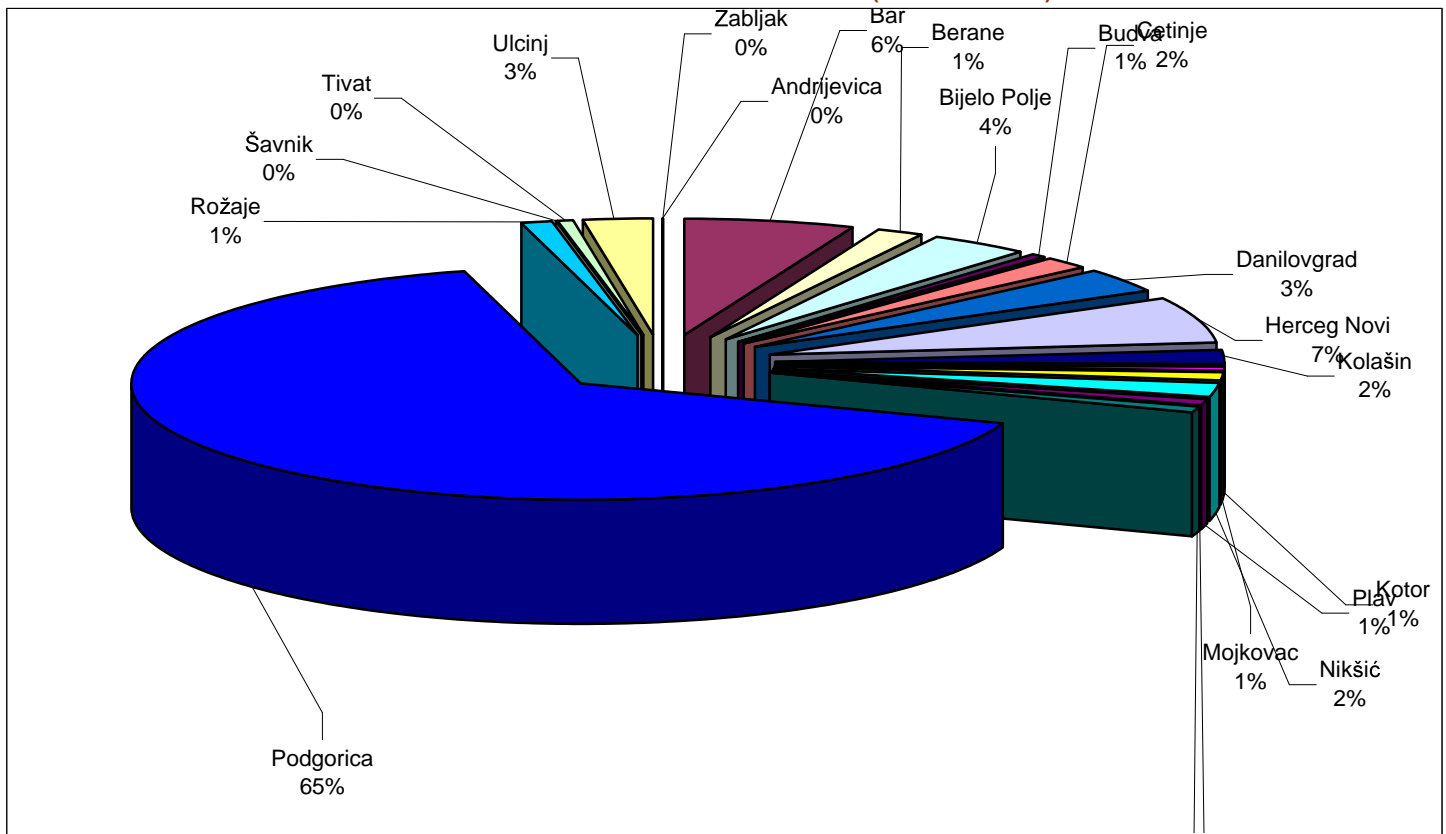
STRUCTURE OF ANNOUNCED VACANCIES BY EMPLOYMENT CONTRACT TYPE IN OCTOBER 2008



Mjesečni statistički bilten

Oktobar 2008. godine

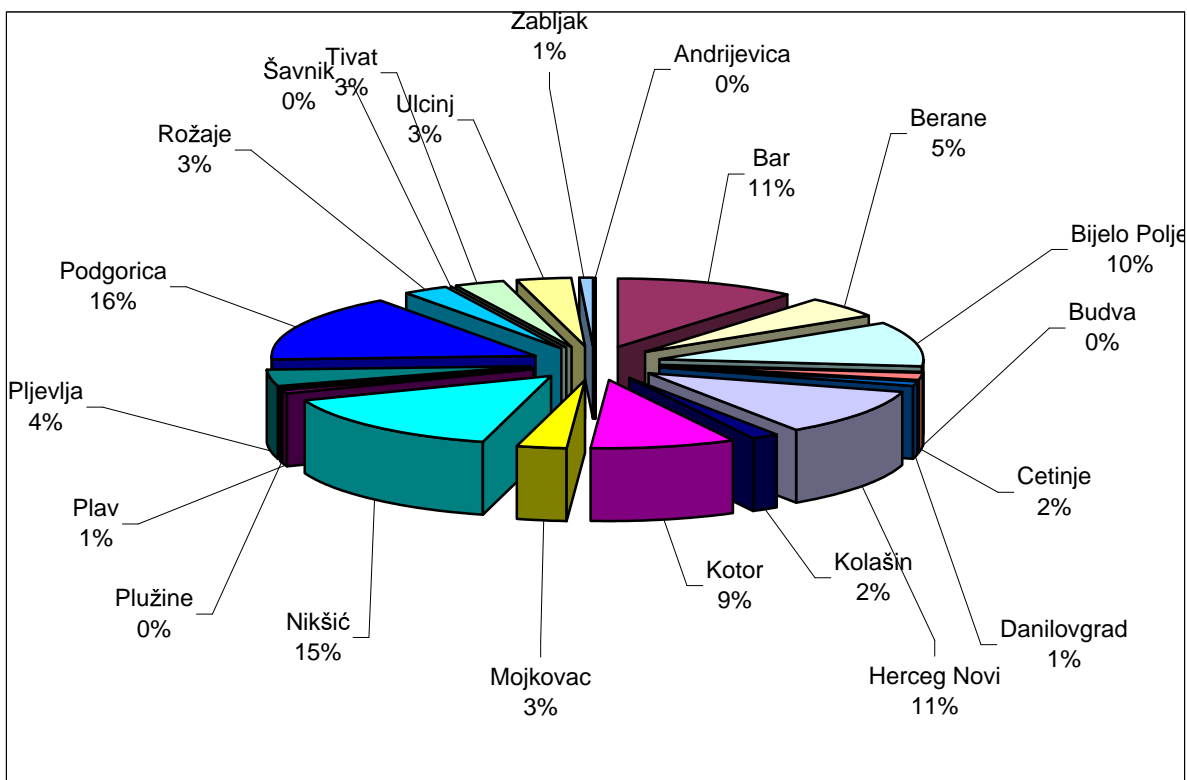
Redni broj --- Row number	Opština --- Municipality	Ukupan broj novozaposlenih lica (podaci Fonda PIO) Total number of newly employed (fund PIO data)	Broj lica zaposlenih posredstvom ZZZCG Number of employed through EAM brokerage	Pripravnici Trainees	Stepen stručne spreme			
					I		III	
					Ukupno Total	Ukupno Total	Ukupno Total	Pripravnici Trainees
1.	Andrijevica	1	0	0				
2.	Bar	240	165	6	30	4	40	1
3.	Berane	56	75	3	5		3	
4.	Bijelo Polje	141	156	7	12	3	35	
5.	Budva	28	2	0	1		1	
6.	Cetinje	66	24	1	5		3	
7.	Danilovgrad	122	16	3	3		1	
8.	Herceg Novi	252	165	4	11	34	55	
9.	Kolašin	71	27	5		1	3	
10.	Kotor	22	130	7	21	4	31	
11.	Mojkovac	44	48	4	4	1	13	
12.	Nikšić	76	223	5	25	7	67	
13.	Plav	27	11	0	1		3	
14.	Plužine	2	5	0	2		2	
15.	Pijevlja	38	58	2	6	1	12	
16.	Podgorica	2522	235	15	9	6	50	
17.	Rožaje	50	43	0	4		4	
18.	Šavnik	0	0	0				
19.	Tivat	15	45	3	3	2	14	
20.	Ulcinj	98	49	0	8	2	7	
21.	Žabljak	0	12	1	1		1	
Ukupno --- Total		3871	1489	66	151	65	345	1



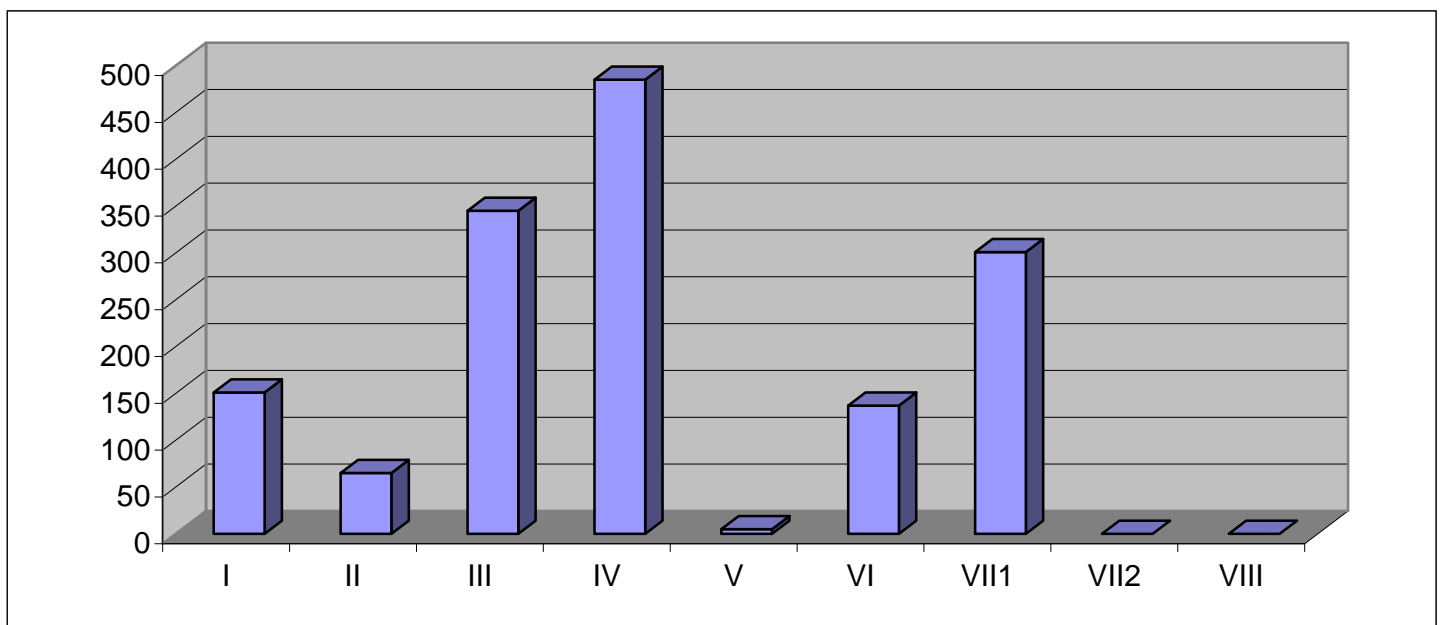
Educational level											
IV		V		VI		VII-1		VII-2		VIII	
Ukupno Total	Pripravnici Trainees	Ukupno Total	Pripravnici Trainees	Ukupno Total	Pripravnici Trainees	Ukupno Total	Pripravnici Trainees	Ukupno Total	Pripravnici Trainees	Ukupno Total	Pripravnici Trainees
58	2			7		26	3				
20				14	1	33	2				
40	2	1		26	1	39	4				
5				1		10	1				
8	3			2		2					
38	2	1		9	1	17	1				
7	1			3		13	4				
41	3			13		20	4				
13	1			5		12	3				
82		2		12		28	5				
2				2		3					
				1							
11	2			15		13					
120	1	1		9		40	14				
11				12		12					
16				2		8	3				
11				2		19					
2				2		6	1				
485	17	5	0	137	3	301	45	0	0	0	0

BROJ ZAPOSLENIH LICA POSREDSTVOM ZAVODA ZA ZAPOŠLJAVANJE U MJESECU OKTOBRU 2008. GODINE
 NUMBER OF PERSONS EMPLOYED THROUGH EAM BROKERAGE IN OCTOBER 2008

G 20



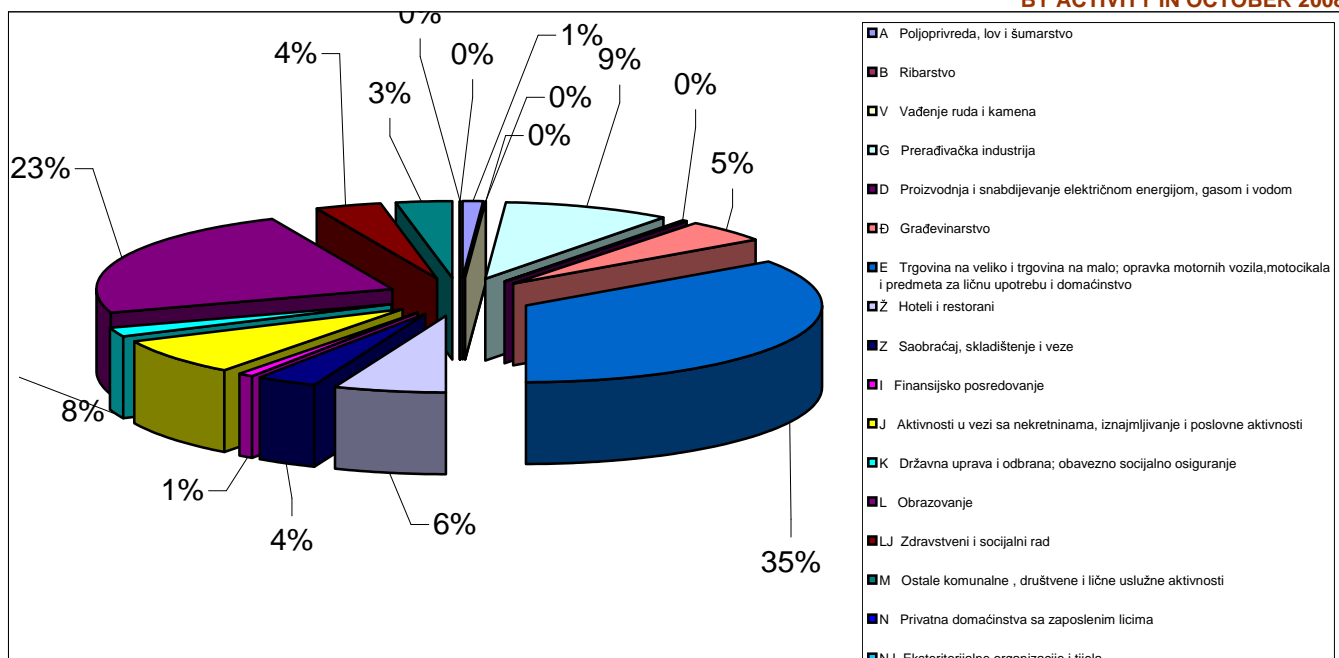
Djelatnost	UKUPNO TOTAL	Pripravnici Trainees	Stepen stručne spreme			
			I	II	III	
			Ukupno Total	Ukupno Total	Ukupno Total	Pripravnici Trainees
A Poljoprivreda, lov i šumarstvo	15	0	6		4	
B Ribarstvo	0	0				
V Vađenje ruda i kamena	2	0	1			
G Prerađivačka industrija	135	3	22	4	53	
D Proizvodnja i snabdijevanje električnom energijom, gasom i vodom	5	0	1	2	1	
Đ Građevinarstvo	71	3	11	12	21	
E Trgovina na veliko i trgovina na malo; opravka motornih vozila, motocikala i predmeta za ličnu upotrebu i domaćinstvo	515	9	53	26	164	
Ž Hoteli i restorani	91	2	10	10	33	
Z Saobraćaj, skladištenje i veze	53	1	11	3	17	
I Finansijsko posredovanje	10	0			1	
J Aktivnosti u vezi sa nekretninama, iznajmljivanje i poslovne aktivnosti	116	13	17	2	32	
K Državna uprava i odbrana; obavezno socijalno osiguranje	30	4				
L Obrazovanje	348	20	12	3	7	
LJ Zdravstveni i socijalni rad	53	10	3	2	1	
M Ostale komunalne, društvene i lične uslužne aktivnosti	45	1	4	1	11	1
N Privatna domaćinstva sa zaposlenim licima	0	0				
NJ Eksteritorijalne organizacije i tijela	0	0				
UKUPNO	1489	66	151	65	345	1



Educational level												Sector of economic activity
IV		V		VI		VII-1		VII-2		VIII		
Ukupno Total	Pripravnici Trainees	Ukupno Total	Pripravnici Trainees	Ukupno Total	Pripravnici Trainees	Ukupno Total	Pripravnici Trainees	Ukupno Total	Pripravnici Trainees	Ukupno Total	Pripravnici Trainees	
2				2		1						A. Agriculture, hunting and forestry
												B. Fishing
1												C. Mine and stone extraction
38	1	3		5	1	10	1					D. Manufacturing industry
1												E. El.power, gas and water production and supply
20				1		6	3					F. Construction
234	3	1		15	1	22	5					G. Wholesale and retail trade; repair of motor vehicles, motorcycles and personal and household devices
29				4		5	2					H. Hotels and restaurants
20				1		1	1					I. Transportation, storage and communication
7				2								J. Finance brokerage
35	3	1		8	1	21	9					K. Real-estate, renting and business activities
6	1			3		21	3					L. Public administration and defense; mandatory social insurance
49				72		205	20					M. Education
20	9			22		5	1					N. Health care and social work
23				2		4						O. Other communal, social and personal service activities
												P. Private households with employed persons
												Q. Extra-territorial organizations and bodies
485	17	5	0	137	3	301	45	0	0	0	0	Total

STRUKTURA ZASNIVANJA RADNOG ODNOSA POSREDSTVOM ZZZCG
 PO DJELATNOSTIMA U MJESECU OKTOBRU 2008. GODINE
 STRUCTURE OF NEWLY EMPLOYED THROUGH EAM BROKERAGE
 BY ACTIVITY IN OCTOBER 2008

G 22



T 14

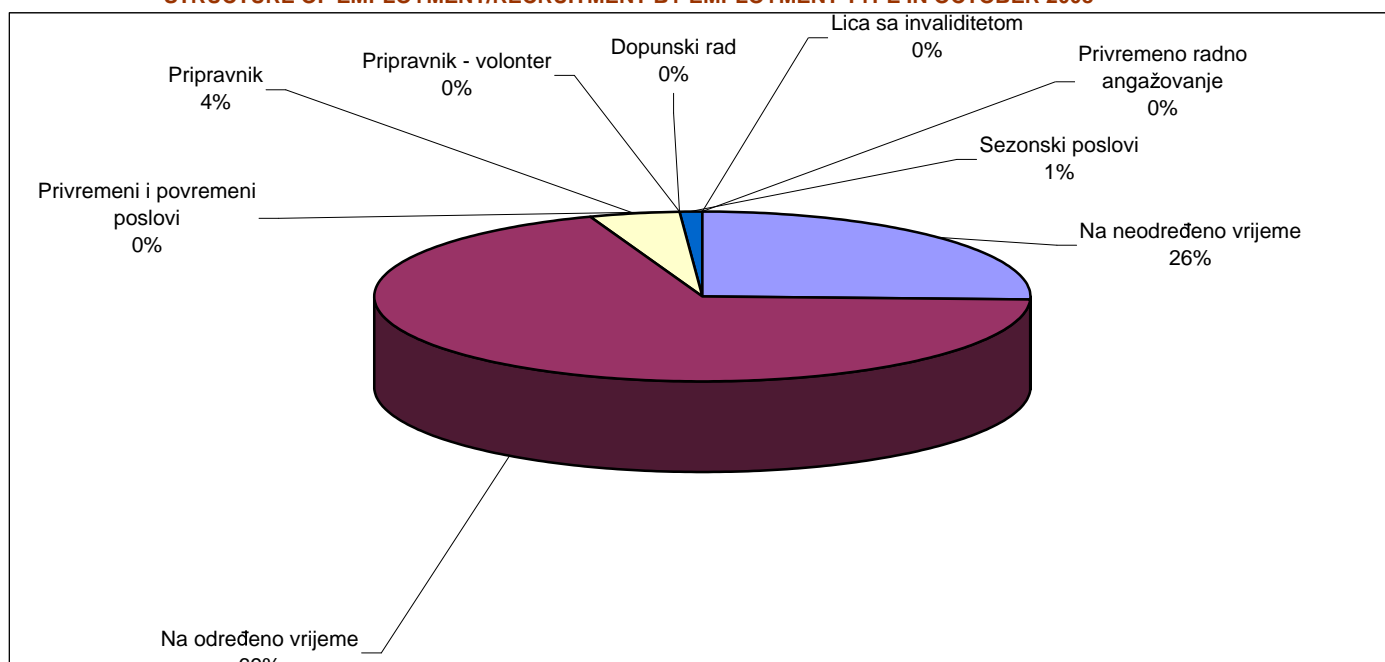
PREGLED ZASNIVANJA RADNOG ODNOSA PREMA VRSTI RADNOG ODNOSA - ANGAŽOVANJA I NAČINU ZAPOŠLJAVANJA U OKTOBRU 2008. GODINE EMPLOYED PERSONS BY EMPLOYMENT-RECRUITMENT TYPE IN OCTOBER 2008

Vrsta radnog odnosa - angažovanja	UKUPNO TOTAL	Način zapošljavanja Type of recruitment			Type of employment-recruitment
		Iz radnog odnosa Labour based	Sa evidencije nezaposlenih lica From the register of unemployed	Ostalo Other	
Na neodređeno vrijeme	380	4	249	127	Indefinite term
Na određeno vrijeme	1027	63	774	190	Fixed term
Pripravnik	66	1	60	5	Trainee
Pripravnik - volonter	0				Trainee volunteer
Dopunski rad	0				Additional work
Privremeni i povremeni poslovi	0				Temporary and occasional jobs
Sezonski poslovi	14		12	2	Seasonal jobs
Privremeno radno angažovanje	0				Temporary work
Lica sa invaliditetom	2		2		Persons with disability
UKUPNO	1489	68	1097	324	TOTAL

G 23

STRUKTURA ZASNIVANJA RADNOG ODNOSA PREMA VRSTI RADNOG ODNOSA U MJESECU OCTOBER 2008. GODINE

STRUCTURE OF EMPLOYMENT/RECRUITMENT BY EMPLOYMENT TYPE IN OCTOBER 2008



Šifra zanimanja Occupation code	Zanimanje Occupation	Broj traženih radnika Number of vacancies
109900	Lica bez zanimanja i stručne spreme (I SSS - NK)	536
306400	Prodavac (III SSS i KV)	221
716800	Diplomirani pravnik (VII/1 SSS)	100
716700	Diplomirani ekonomista za opštu ekonomiju, bankarstvo i finansije (VII/1 SSS)	91
717502	Profesor razredne nastave	83
406400	Trgovacki tehničar (IV SSS)	60
406700	Ekonomski tehničar (IV SSS)	59
306513	Kelner	56
408201	Maturant gimnazije (IV SSS)	53
717534	Profesor engleskog jezika	51
305600	Vozač drumskog vozila (III SSS i KV)	51
717501	Profesor vaspitanja predškolske djece	50
715200	Diplomirani inženjer građevinarstva (VII/1 SSS)	36
305203	Tesar	31
305201	Armirač	30
717569	Profesor muzičke grupe predmeta	29
617501	Vaspitač predškolske djece	27
205200	Pomoćni građevinski radnik (II SSS i PK)	26
716710	Diplomirani ekonomista	25
302431	Elektroinstalater	25
717515	Profesor srpskohrvatskog jezika	24
104502	Čistac prostorija	24
306515	Kuvar jednostavnih jela	23
302200	Mehaničar, mašinista, mašinbravar (III SSS i KV)	23
717579	Profesor fizičke kulture	22
406427	Prodavac naftnih derivata i gasa	21
402400	Elektrotehničar energetike (IV SSS)	21
206400	Rukovalac robom - pomoćni prodavac (II SSS i PK)	21
409200	Farmaceutski tehničar (IV SSS)	19
717601	Profesor matematike	18
711800	Diplomirani mašinski inženjer (VII/1 SSS)	18
616700	Ekonomista za finansije, računovodstvo i bankarstvo (VI/1 SSS)	18
715100	Diplomirani inženjer arhitekture (VII/1 SSS)	17
302220	Automehaničar	17
719000	Doktor medicine (VII/1 SSS)	16
405604	Vozač teretnog motornog vozila	16
306427	Prodavac u maloprodaji naftnih derivata i gasa	16
717596	Predškolsko vaspitanje - stepen specijaliste	15
406513	Konobar	15
719200	Diplomirani farmaceut (VII/1 SSS)	14
402000	Mašinski tehničar - konstruktor (IV SSS)	14
306421	Prodavac u maloprodaji prehrambene robe	14
301813	Bravar	14
106401	Trgovinski manipulant	14
717611	Profesor biologije	12
712600	Diplomirani inženjer elektrotehnike za elektroniku (VII/1 SSS)	12

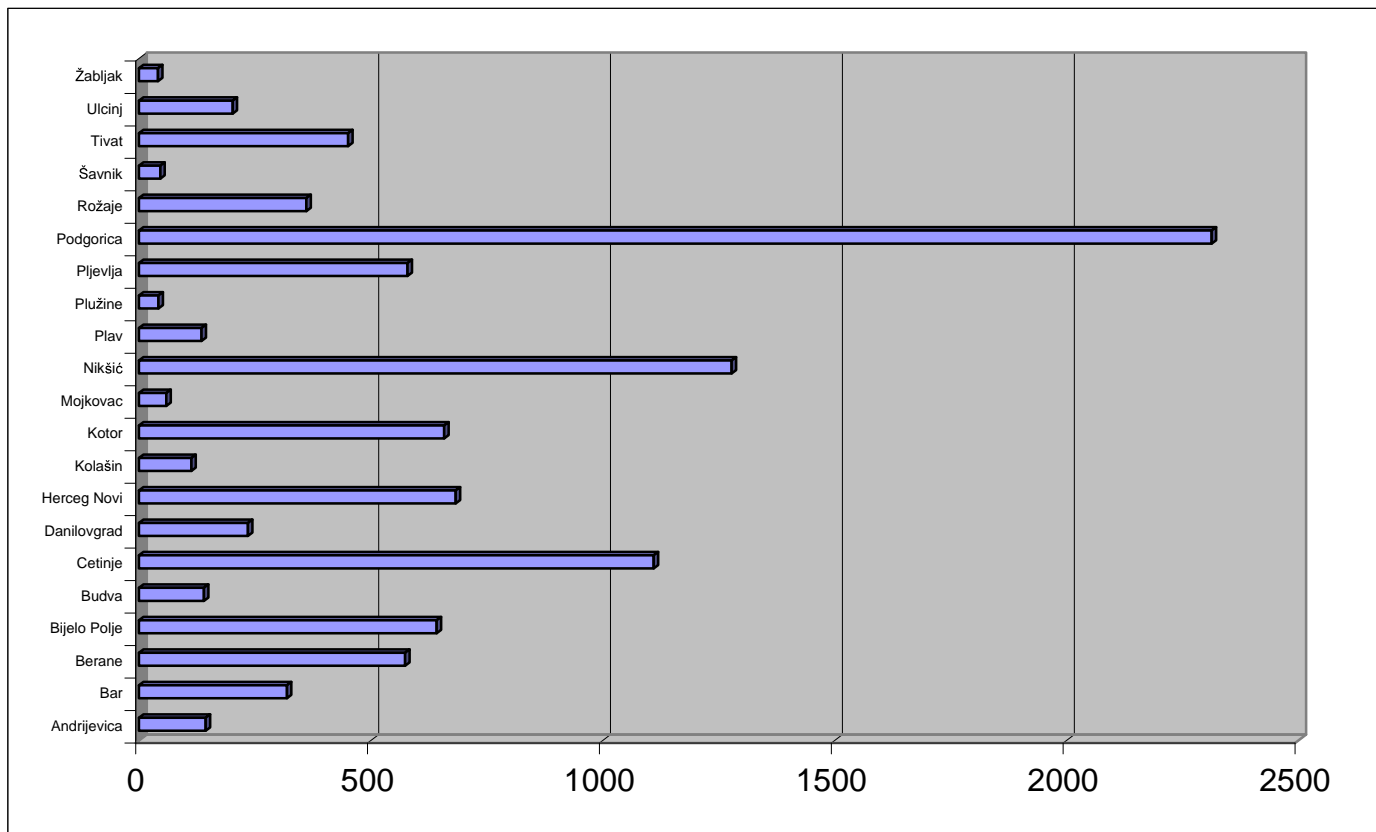
T 16

PREGLED BROJA ISPLATA NOVČANE NAKNADE I IZNOS ISPLAĆENIH SREDSTAVA PREMA OPŠTINAMA, STRUČNOJ SPREMI I POLU U MJESECU OKTOBRU 2008. GODINE NUMBER OF UNEMPLOYMENT BENEFITS PAID OFF AND AMOUNT OF PAID FUNDS BY MUNICIPALITIES, EDUCATIONAL LEVEL AND GENDER IN OCTOBER 2008

Redni broj --- Row number	Opština --- Municipality	Iznos sredstava Amount	Broj isplata Number of claimants	Žene Women	Stepen stručne spreme					
					I		II		III	
					Ukupno --- Total	Žene --- Women	Ukupno --- Total	Žene --- Women	Ukupno --- Total	Žene --- Women
1.	Andrijevica	13.337,09	144	46	41	13			66	20
2.	Bar	17.855,00	319	188	75	27	43	25	75	55
3.	Berane	40.359,60	574	162	289	84			214	52
4.	Bijelo Polje	20.171,50	642	318	206	111	45	30	246	99
5.	Budva	5.821,65	140	52	20	8	23	5	46	15
6.	Cetinje	218.521,10	1110	516	536	275	18	15	258	69
7.	Danilovgrad	11.099,16	235	74	46	6	9	4	101	29
8.	Herceg Novi	35.962,23	683	236	33	6	93	58	257	73
9.	Kolašin	4.905,20	113	30	44	5	4	3	41	14
10.	Kotor	34.963,74	658	233	73	46	91	24	240	55
11.	Mojkovac	2.542,30	59	27	2	1	4	1	27	10
12.	Nikšić	109.161,62	1278	498	271	72	100	55	489	164
13.	Plav	24.807,12	135	34	49	7			43	9
14.	Plužine	2.773,32	42	11	13	3	1		16	6
15.	Pļjevlja	35.125,92	579	191	147	16	109	29	186	59
16.	Podgorica	135.488,30	2313	786	471	120	144	59	860	284
17.	Rožaje	18.676,65	361	126	129	44			132	60
18.	Šavnik	3.179,70	46	11	15	3	3		19	5
19.	Tivat	25.474,32	451	158	42	32	48	21	181	40
20.	Ulcinj	9.824,51	202	71	50	15	40	12	52	10
21.	Žabljak	2.685,12	41	18	8	3	5	2	16	6
	Ukupno --- Total	772.735,15	10125	3786	2560	897	780	343	3565	1134

G 24

STRUKTURA BROJA ISPLATA NOVČANE NAKNADE U MJESECU OKTOBRU 2008. GODINE STRUCTURE OF NUMBER OF UNEMPLOYMENT BENEFITS PAID OFF IN OCTOBER 2008



Educational level											
IV		V		VI		VII-1		VII-2		VIII	
Ukupno ---- Total	Žene ---- Women	Ukupno ---- Total	Žene ---- Women	Ukupno ---- Total	Žene ---- Women	Ukupno ---- Total	Žene ---- Women	Ukupno ---- Total	Žene ---- Women	Ukupno ---- Total	Žene ---- Women
26	8			8	3	3	2				
104	70			2	1	20	10				
43	12			17	6	11	8				
115	60			5	1	25	17				
42	15	1	1	8	8						
256	141	6	2	1	1	35	13				
59	32	12	1	3		5	2				
186	71	40	9	22	17	51	2	1			
22	8			1		1					
167	76	26	1	29	20	32	11				
19	11					7	4				
326	161	4	2	26	13	62	31				
26	7			9	5	8	6				
9	2			3							
107	72	2	1	18	10	10	4				
606	264	85	3	30	12	117	44				
65	8			21	10	14	4				
9	3										
97	47	33		10	4	40	14				
55	29			4	4	1	1				
10	5					1	1	1	1		
2349	1102	209	20	217	115	443	174	2	1	0	0

STRUKTURA BROJA ISPLATA NOVČANE NAKNADE PO STEPENU STRUČNE SPREME
U MJESECU OKTOBRU 2008. GODINE
STRUCTURE OF NUMBER OF UNEMPLOYMENT BENEFITS PAID
OFF BY EDUCATIONAL LEVEL IN OCTOBER 2008

G 25

