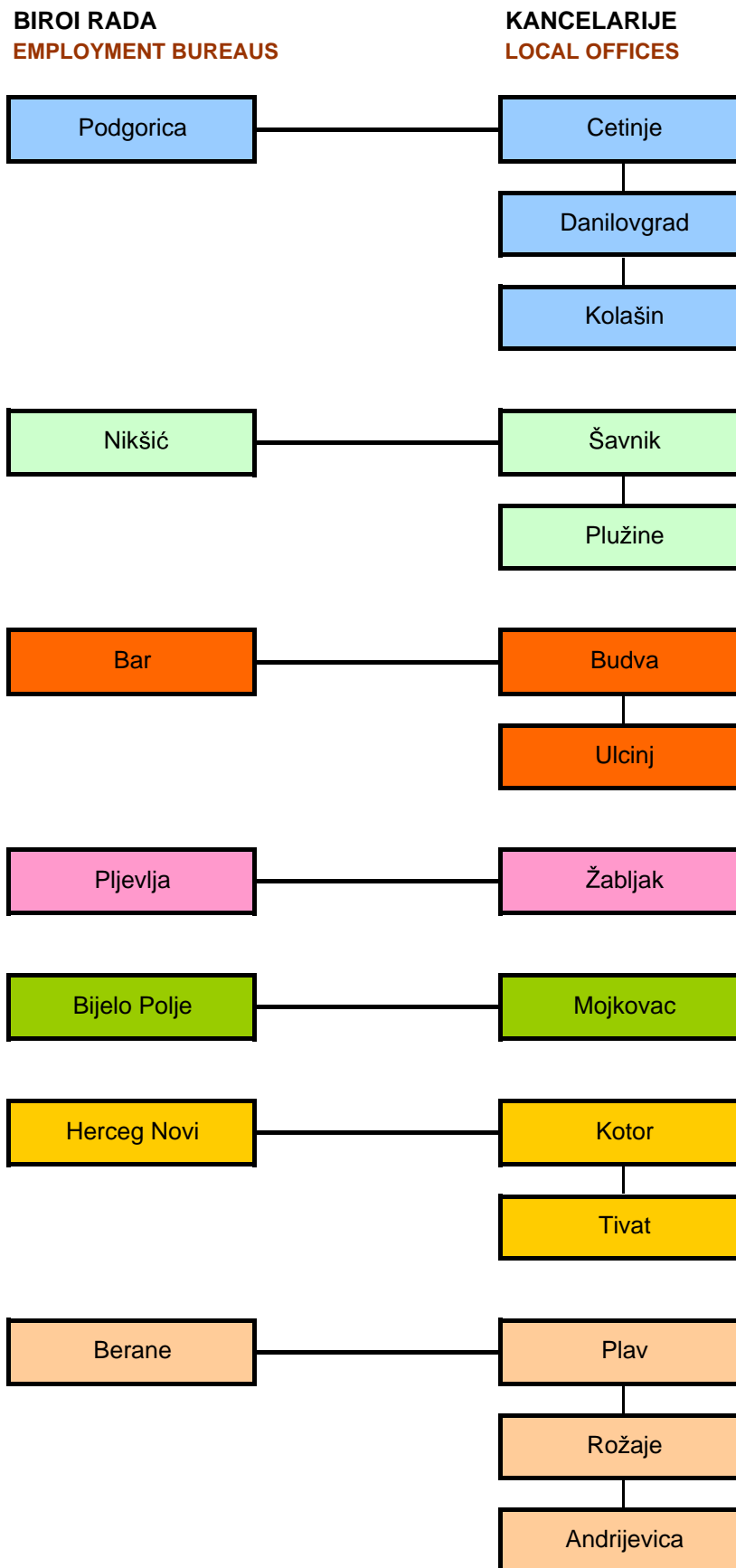


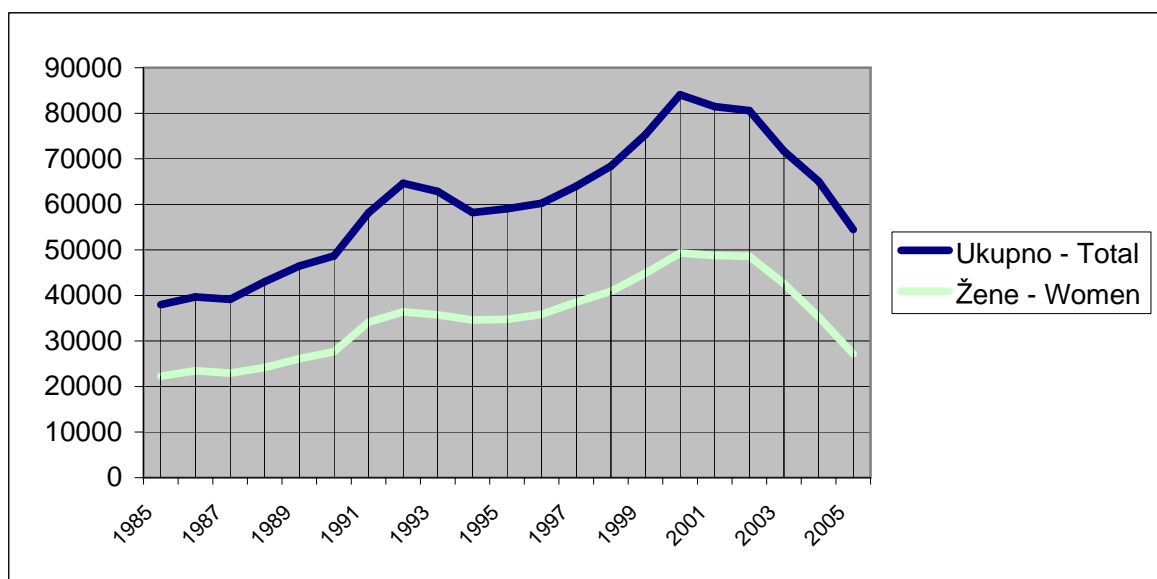
BIROI RADA SA KANCELARIJAMA ZAVODA ZA ZAPOSŁJAVANJE CRNE GORE
EMPLOYMENT BUREAUS WITH LOCAL OFFICES OF EAM





Godina Year	Novo- prijavljeni ----- Newly registered	Zaposleni sa evidencije ZZZCG ----- Employed from register	Prestanak vođenja evidencije ---- Termination of keeping evidence	Nezaposlena lica (prosjeak) Unemployed persons (average)					Prijavljene potrebe za radnicima i pripravnici ----- Registered vacancies
				Ukupno --- Total	Lančani indeks ---- Chain index	Žene --- Women	Prvi put traže zaposlenje ---- First-time job seekers	Korisnici novčane naknade ---- Unemployment benefit claimants	
1985	25824	13536	...	37973	108,86	22297	30331	1296	23480
1986	27180	13764	...	39666	104,45	23479	29825	1698	24791
1987	26508	11832	...	39146	98,68	22938	29141	2024	22579
1988	23804	11168	...	43001	109,84	24166	31031	3751	20807
1989	22620	10469	...	46450	108,02	26112	33623	3807	20579
1990	24792	8816	...	48684	104,80	27667	35712	5179	15547
1991	21292	5832	7789	58144	119,43	34109	34809	5374	14009
1992	26079	5814	...	64632	111,15	36418	36809	5051	11474
1993	19771	3564	...	62818	97,19	35741	36749	2351	10028
1994	17192	4798	...	58188	92,62	34601	34012	1487	13427
1995	23035	5746	17565	59045	101,47	34762	35613	2480	17967
1996	24755	5648	14991	60225	101,99	35852	36610	3479	18540
1997	24124	5044	15332	63995	106,25	38539	38697	3072	16185
1998	24802	4845	15612	68373	106,84	40895	41070	3096	18420
1999	30134	4764	14579	75303	110,13	44892	45939	2686	11457
2000	27129	5815	19982	84061	111,63	49289	50570	2363	16404
2001	25449	7689	19125	81468	96,91	48774	48912	2223	18438
2002	23945	6734	20762	80584	98,91	48618	47766	2533	22243
2003	35533	10681	31646	71679	88,94	42607	41643	2900	32455
2004	35967	15222	37592	65064	90,77	35287	33387	4432	31065
2005	30035	21077	42809	54459	83,70	27152	23010	6137	34994
2006	31561	23463	42969	43190	79,31	19949	14855	7833	48284
2007	26263	31897	34933	34396	79,64	15513	10069	8654	63898

NEZAPOSLENA LICA PREMA POLU OD 1985. DO 2007. GODINE
UNEMPLOYED PERSONS BY GENDER FROM 1985 TO 2007

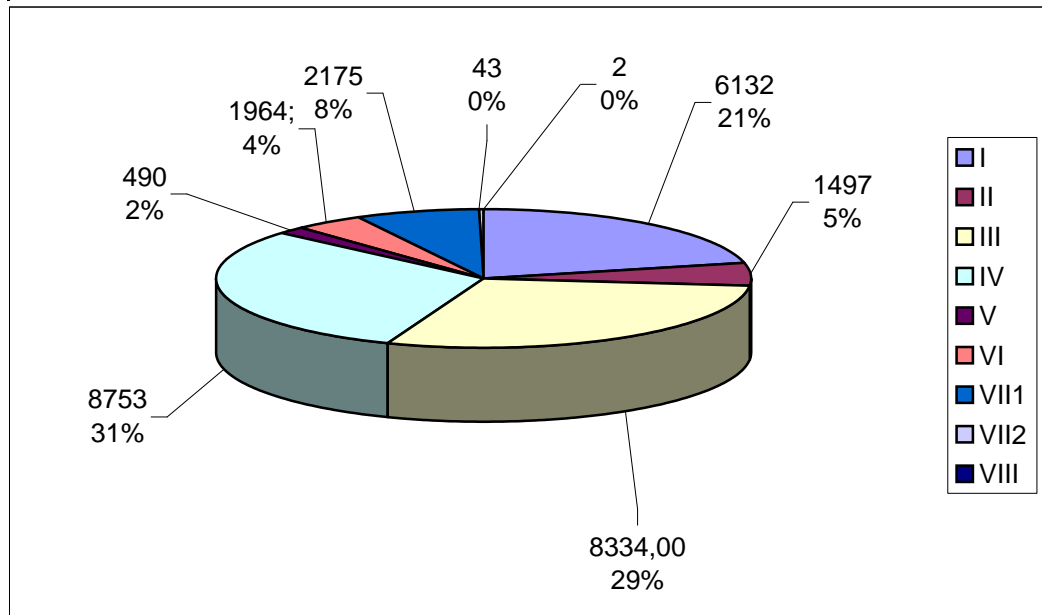


Redni broj ---- Row number	Sadržaj	Ukupno Total	Žene Women	Stepen stručne spreme					
				I		II		III	
				Ukupno Total	Žene Women	Ukupno Total	Žene Women	Ukupno Total	Žene Women
1.	NEZAPOSLENI KRAJEM PRETHODNOG MJESECA	28666	13064	6088	2200	1505	694	8315	3079
2.	NOVOPRIJAVLJENI U IZVEŠTAJNOM MJESECU	2136	971	439	181	67	44	539	186
2.1.	Prvi put, nema zapošljavanja	361	150	51	17	1		68	20
2.2.	Prvi put, ima zapošljavanja	304	100	65	18	5	1	69	17
2.3.	Nije prvi put, nema zapošljavanja	322	140	112	51	8	6	76	22
2.4.	Nije prvi put, ima zapošljavanja	1149	581	211	95	53	37	326	127
3.	RAZLOZI PRESTANKA RADNOG ODNOSA	361	197	101	50	26	23	93	38
3.1.	Likvidacija preduzeća	1	1					1	1
3.2.	Pismena izjava zaposlenog da želi da raskine radni odnos (otkaz ugovora o radu)	12	8	1		1		1	1
3.3.	Neopravdani izostanak s posla 7 dana sa prekidima u toku 3 mjeseca	1	1						
3.4.	Isplaćena otpremnina zaposlenom za čijim je radom prestala potreba	20	12	3	1	2	2	9	5
3.5.	Zaključivanje sporazuma s poslodavcem o prestanku radnog odnosa	20	10	2		1	1	8	4
3.6.	Istek rada na određeno vrijeme u svojstvu pripravnika	6	4						
3.7.	Istek rada na određeno vrijeme	273	141	85	44	20	18	70	24
3.8.	Istek radnog angažovanja nezaposlenog lica	7	5	3	3			1	
3.9.	Ostali razlozi utvrđeni zakonom ili kolektivnim ugovorom	13	11	4	2	2	2	3	3
3.10.	Stečaj preduzeća	1	1						
3.11.	Isplaćena jednokratna novčana naknada zapošljenom za čijim je radom prestala potreba	2	0	2					
3.12.	Izrečena mjera prestanka radnog odnosa zbog povrede radnih dužnosti i obaveza	1	0	1					
3.13.	Prestanak rada poslodavca	4	3						
4.	ZAPOŠLJAVANJE POSREDSTVOM ZAVODA ZA ZAPOŠLJAVANJE	1421	817	189	81	43	28	334	152
4.1.	Na određeno vrijeme	905	527	116	50	27	19	231	106
4.2.	Na neodređeno vrijeme	378	193	72	31	16	9	101	45
4.3.	Pripravnik	135	96					1	
4.4.	Pripravnik - volonter	0	0						
4.5.	Dopunski rad	0	0						
4.6.	Privremeni i povremeni poslovi	1	1					1	1
4.7.	Sezonski poslovi	2	0	1					
4.8.	Privremeno radno angažovanje	0	0						
4.9.	Lica sa invaliditetom	0	0						
5.	PRESTANAK VOĐENJA EVIDENCIJE	2156	1103	393	139	77	39	522	194
6.	NEZAPOSLENI KRAJEM IZVJEŠTAJNOG MJESECA	28645	12913	6132	2230	1497	702	8334	3084
6.1.	Od ukupno nezaposlenih - prvi put traže zaposlenje	6885	3443	1308	604	351	161	1821	703

Educational level

Educational level											
IV		V		VI		VII-1		VII-2		VIII	
Ukupno Total	Žene Women	Ukupno Total	Žene Women	Ukupno Total	Žene Women	Ukupno Total	Žene Women	Ukupno Total	Žene Women	Ukupno Total	Žene Women
8695	5050	482	34	1244	602	2287	1378	47	25	3	2
684	343	27	3	100	51	277	162	3	1	0	0
117	47			8	3	114	63	2			
105	39	16	1	14	5	30	19				
75	35			17	7	34	19				
387	222	11	2	61	36	99	61	1	1		
79	47	8	1	22	15	32	23	0	0	0	0
6	4	1	1			2	2				
						1	1				
5	4	1									
6	3			2	1	1	1				
1						5	4				
55	32	6		18	12	19	11				
1						2	2				
1	1			1	1	2	2				
1	1										
3	2			1	1						
466	289	8	1	91	69	289	197	1	0	0	0
320	201	5	1	64	53	142	97				
131	81	2		18	8	37	19	1			
15	7			9	8	110	81				
		1									
648	391	17	1	112	69	379	268	6	2	2	2
8753	4999	490	36	1219	571	2175	1265	43	24	2	2
2263	1289	13	1	238	115	884	565	7	5		

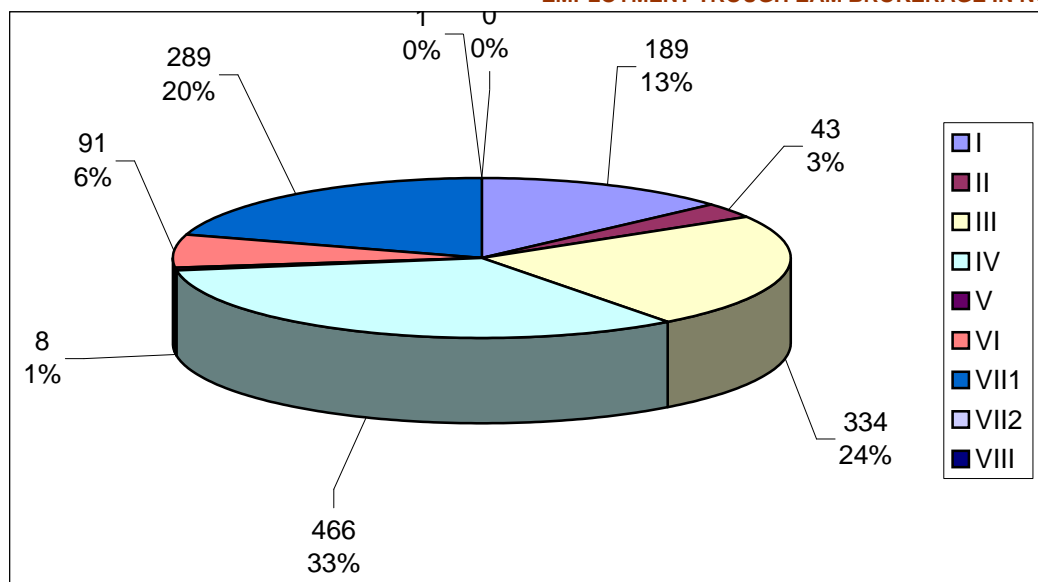
	Mjesec Month	Ukupno Total	Stepen stručne spreme			
			I	II	III	IV
Lica koja traže zaposlenje	11.2008.	28645	6132	1497	8334	8753
	11.2007.	31787	6349	1672	9834	9781
	index	90,12	96,58	89,53	84,75	89,49
Lica koja prvi put traže zaposlenje	11.2008.	6885	1308	351	1821	2263
	11.2007.	8579	1703	414	2505	2842
	index	80,25	76,81	84,78	72,69	79,63
Prijavljeni za zaposlenje	11.2008.	2136	439	67	539	684
	11.2007.	2616	472	63	718	819
	index	81,65	93,01	106,35	75,07	83,52
Novčana naknada - broj slučajeva	11.2008.	10537	2657	834	3587	2514
	11.2007.	9203	1961	945	3309	2085
	index	114,50	135,49	88,25	108,40	120,58
Prestanak vođenja evidencije	11.2008.	2156	393	77	522	648
	11.2007.	2465	438	78	678	843
	index	87,46	89,73	98,72	76,99	76,87
Ukupne potrebe za radnicima i pripravnicima	11.2008.	3084	463	123	736	968
	11.2007.	4223	761	193	1095	1376
	index	73,03	60,84	63,73	67,21	70,35
Potrebe za pripravnicima	11.2008.	309				41
	11.2007.	268				77
	index	115,30	0,00	0,00	0,00	53,25
Zasnivanje radnog odnosa pripravnika	11.2008.	135			1	15
	11.2007.	172			3	50
	index	78,49	0,00	0,00	33,33	30,00
Zapošljavanje posredstvom Zavoda za zapošljavanje	11.2008.	1421	189	43	334	466
	11.2007.	2808	431	86	742	1036
	index	50,61	43,85	50,00	45,01	44,98
Prijavljeni za zaposlenje po prestanku radnog odnosa	11.2008.	361	101	26	93	79
	11.2007.	574	106	49	109	148
	index	62,89	95,28	53,06	85,32	53,38
Nezaposlena lica na početku izvještajnog mjeseca	11.2008.	28665	6086	1507	8322	8712
	11.2007.	31636	6315	1687	9794	9805
	index	90,61	96,37	89,33	84,97	88,85
Nezaposlena lica zbog prestanka rada poslodavca	11.2008.	4				3
	11.2007.	2				2
	index	200,00	0,00	0,00	0,00	150,00



Educational level					
V	VI	VII-1	VII-2	VIII	
490	1219	2175	43	2	Job seekers
529	1524	2055	41	2	
92,63	79,99	105,84	104,88	100,00	
13	238	884	7		First time job seekers
14	350	735	16		
92,86	68,00	120,27	43,75	0,00	
27	100	277	3		Registered for employment
27	196	318	3		
100,00	51,02	87,11	100,00	0,00	
210	249	484	1	1	Unemployment benefit - number of claimants
259	294	347	2	1	
81,08	84,69	139,48	50,00	100,00	
17	112	379	6	2	Number of persons deactivated from the register
10	141	275	1	1	
170,00	79,43	137,82	600,00	200,00	
15	60	714	5		Total demand for workers and trainees
19	151	616	9	3	
78,95	39,74	115,91	55,56	0,00	
	10	256	2		Demand for trainees
	13	178			
0,00	76,92	143,82	0,00	0,00	
	9	110			Employed trainees with co-funding of EAM
	15	103	1		
0,00	60,00	106,80	0,00	0,00	
8	91	289	1		Employment through EAM brokerage
11	151	346	5		
72,73	60,26	83,53	20,00	0,00	
8	22	32			Registered for employment upon termination of employment contract
7	89	66			
114,29	24,72	48,48	0,00	0,00	
480	1231	2277	46	4	Unemployed at the beginning of reporting month
512	1469	2012	39	3	
93,75	83,80	113,17	117,95	133,33	
	1				Unemployed due to business closure
0,00	0,00	0,00	0,00	0,00	

ZAPOŠLJAVANJE POSREDSTVOM ZAVODA ZA ZAPOŠLJAVANJE U NOVEMBRU 2008. GODINE

EMPLOYMENT THROUGH EAM BROKERAGE IN NOVEMBER 2008



T 4

NEZAPOSLENA LICA PREMA OPŠTINAMA, STRUČNOJ SPREMI I POLU, STANJE NA DAN 30.11.2008. GODINE

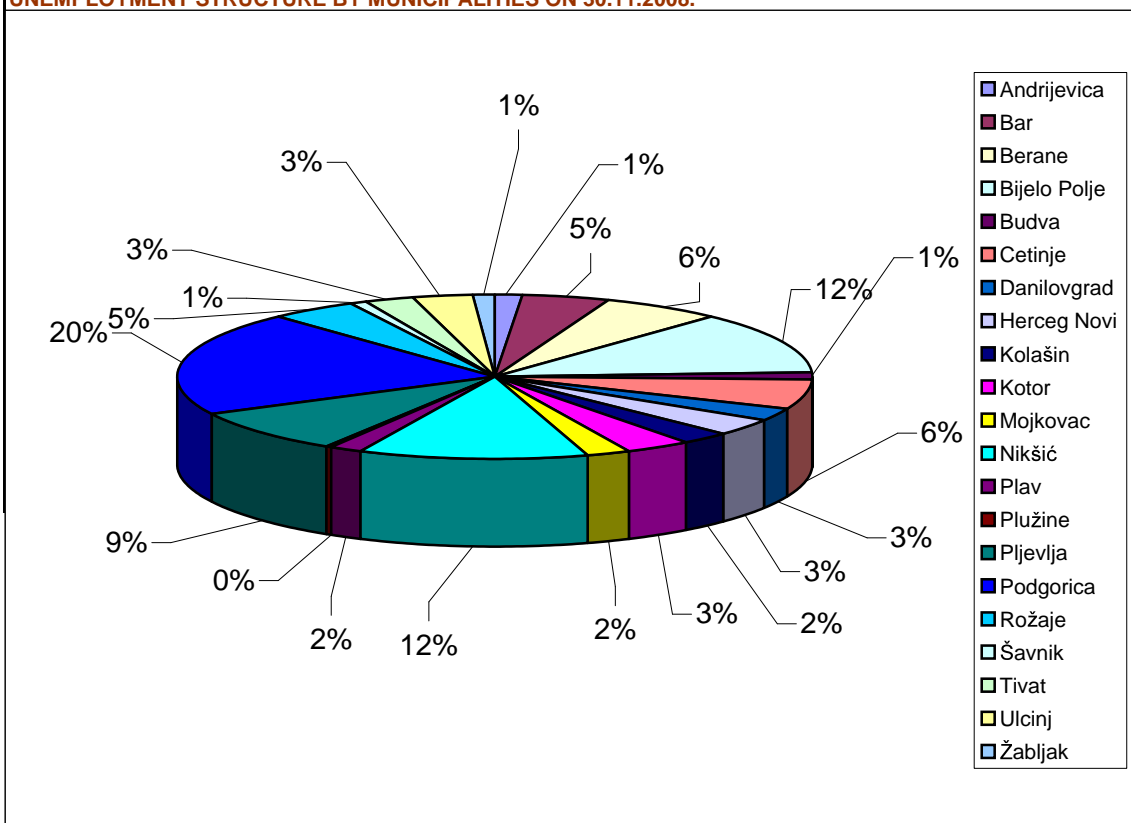
UNEMPLOYED BY MUNICIPALITIES, EDUCATIONAL LEVEL AND GENDER - ON 30.11.2008.

Redni broj --- Row number	Opština --- Municipality	Ukupno Total	Žene Women	% žene --- Share of women	Stepen stručne spreme					
					I		II		III	
					Ukupno --- Total	Žene --- Women	Ukupno --- Total	Žene --- Women	Ukupno --- Total	Žene --- Women
1.	Andrijevića	376	149	39,6	111	42	9	3	115	44
2.	Bar	1329	829	62,4	352	203	67	43	287	163
3.	Berane	1719	658	38,3	465	128	53	11	463	146
4.	Bijelo Polje	3501	1590	45,4	798	296	202	91	1231	490
5.	Budva	385	238	61,8	70	40	23	16	98	60
6.	Cetinje	1679	779	46,4	675	310	63	35	333	110
7.	Danilovgrad	730	300	41,1	156	57	22	13	232	72
8.	Herceg Novi	932	419	45,0	63	26	115	52	310	106
9.	Kolašin	688	273	39,7	224	63	19	15	227	85
10.	Kotor	990	382	38,6	82	35	122	58	343	101
11.	Mojkovac	638	232	36,4	158	34	36	14	233	70
12.	Nikšić	3305	1699	51,4	478	183	174	81	1030	443
13.	Plav	488	155	31,8	102	29	5	1	128	25
14.	Plužine	121	53	43,8	22	9	3	2	53	23
15.	Prijevlja	2485	1121	45,1	518	131	168	65	805	299
16.	Podgorica	5839	2725	46,7	1021	343	292	155	1395	514
17.	Rožaje	1306	390	29,9	400	94	27	3	425	100
18.	Šavnik	191	64	33,5	45	20	7	3	73	19
19.	Tivat	722	273	37,8	63	28	40	21	217	70
20.	Ulcinj	920	430	46,7	271	128	47	17	247	107
21.	Žabljak	301	154	51,2	58	31	3	3	89	37
	Ukupno --- Total	28645	12913	45,1	6132	2230	1497	702	8334	3084

G 4

STRUKTURA NEZAPOSLENIH PO OPŠTINAMA NA DAN 30.11.2008.GODINE

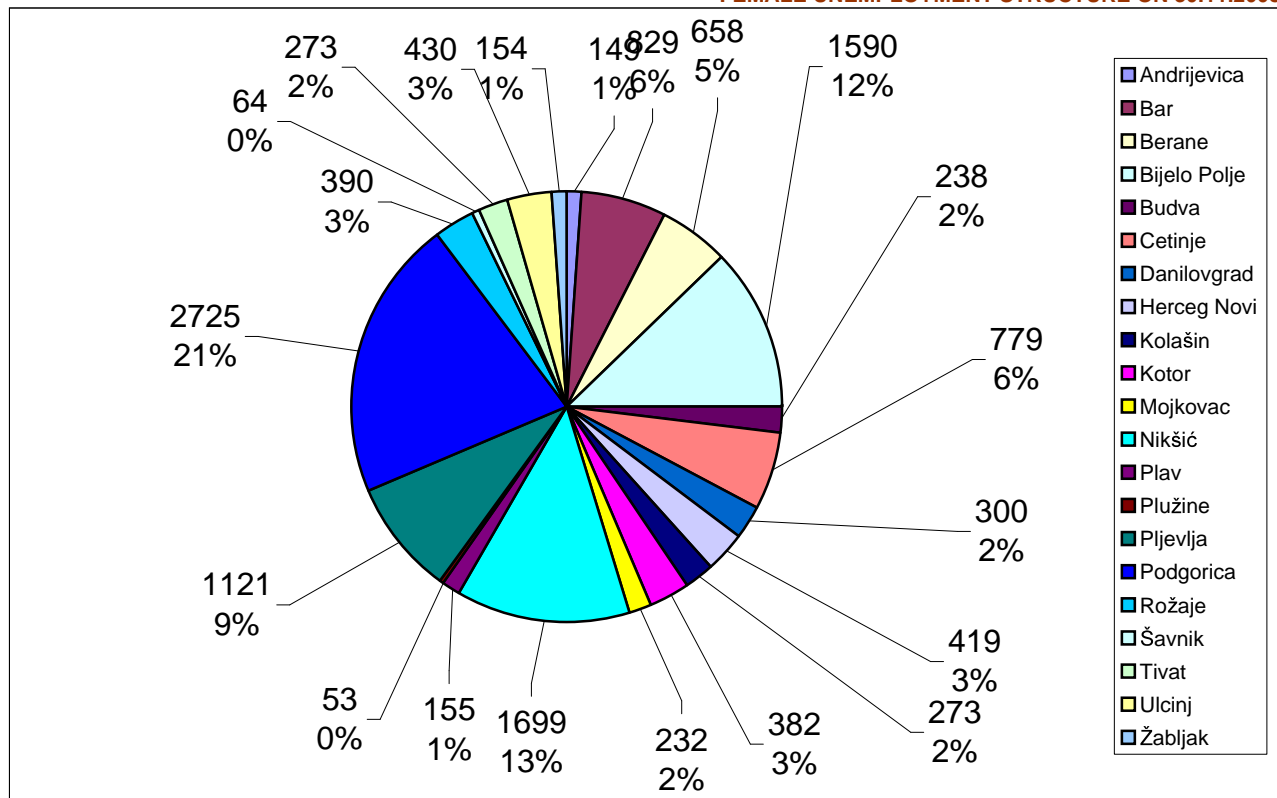
UNEMPLOYMENT STRUCTURE BY MUNICIPALITIES ON 30.11.2008.



Educational level											
IV		V		VI		VII-1		VII-2		VIII	
Ukupno ---- Total	Žene ---- Women	Ukupno ---- Total	Žene ---- Women	Ukupno ---- Total	Žene ---- Women	Ukupno ---- Total	Žene ---- Women	Ukupno ---- Total	Žene ---- Women	Ukupno ---- Total	Žene ---- Women
120	53	1		8	1	12	6				
433	305	7	1	78	44	101	67	4	3		
558	284	9	1	67	28	104	60				
994	588	20	2	124	56	132	67				
125	85	5	1	23	11	38	24	2		1	1
481	269	13	2	52	23	59	29	3	1		
241	128	27	2	17	7	35	21				
245	150	41	2	71	35	85	47	2	1		
177	92	3	1	19	8	18	8	1	1		
229	110	13	2	116	27	83	47	2	2		
167	94	2	1	18	7	24	12				
1035	600	34	6	177	120	371	261	6	5		
190	87	6		18	2	39	11				
34	18	1		1		7	1				
812	545	28	1	85	43	69	37				
2019	1133	149	8	198	106	746	456	18	9	1	1
308	142	5		52	21	89	30				
56	16			3	2	7	4				
175	104	114	4	53	17	57	28	3	1		
225	123	12	2	31	11	86	42	1	0		
129	73			8	2	13	7	1	1		
8753	4999	490	36	1219	571	2175	1265	43	24	2	2

STRUKTURA NEZAPOSLENIH ŽENA NA DAN 30.11.2008. GODINE
FEMALE UNEMPLOYMENT STRUCTURE ON 30.11.2008.

G 5



T 5

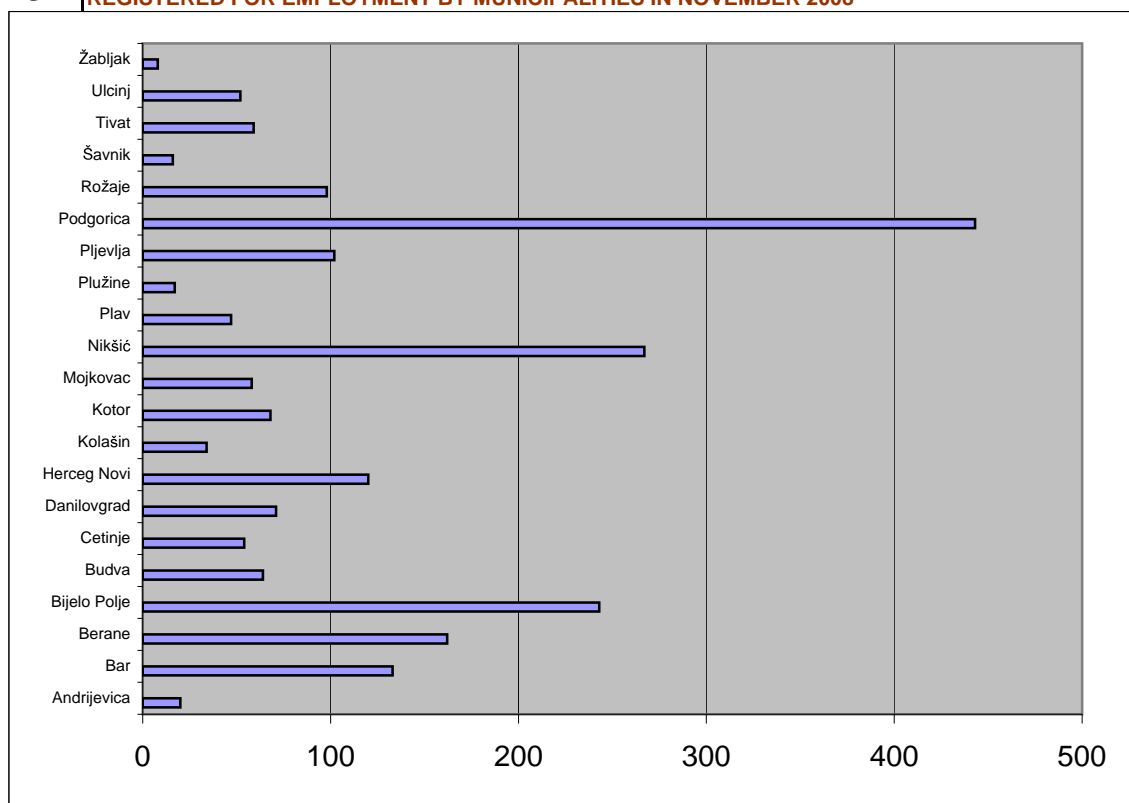
PREGLED NEZAPOSLENIH LICA PRIJAVLJENIH ZA ZAPOSLENJE PREMA OPŠTINAMA, STRUČNOJ SPREMI I POLU U MJESECU NOVEMBRU 2008. GODINE

UNEMPLOYED REGISTERED FOR EMPLOYMENT BY MUNICIPALITIES, EDUCATIONAL LEVEL AND GENDER IN NOVEMBER 2008

Redni broj ---- Row number	Opština ---- Municipality	Ukupno Total	Žene Women	% žena Share of women	Stepen stručne spreme					
					I		II		III	
					Ukupno ---- Total	Žene ---- Women	Ukupno ---- Total	Žene ---- Women	Ukupno ---- Total	Žene ---- Women
1.	Andrijevica	20	8	40,0	5	3			7	2
2.	Bar	133	74	55,6	36	21	6	5	26	10
3.	Berane	162	63	38,9	45	16			51	17
4.	Bijelo Polje	243	108	44,4	67	31	4	2	73	24
5.	Budva	64	29	45,3	13	6	1	1	14	6
6.	Cetinje	54	24	44,4	16	4	1		14	6
7.	Danilovgrad	71	28	39,4	15	7	4	2	13	3
8.	Herceg Novi	120	66	55,0	12	7	11	11	35	11
9.	Kolašin	34	9	26,5	10	1	2	1	9	1
10.	Kotor	68	26	38,2	7	1	2	1	16	7
11.	Mojkovac	58	26	44,8	12	3	2	2	19	8
12.	Nikšić	267	136	50,9	30	15	6	3	75	39
13.	Plav	47	18	38,3	15	5	1	1	12	4
14.	Plužine	17	6	35,3	3	1			5	1
15.	Pijevlja	102	53	52,0	17	7	4	2	23	5
16.	Podgorica	443	209	47,2	80	35	12	6	75	23
17.	Rožaje	98	28	28,6	29	7	2		34	7
18.	Šavnik	16	6	37,5	3	1			3	1
19.	Tivat	59	28	47,5	8	3	7	6	25	8
20.	Ulcinj	52	23	44,2	15	7	2	1	7	2
21.	Žabljak	8	3	37,5	1				3	1
	Ukupno ---- Total	2136	971	45,5	439	181	67	44	539	186

G 6

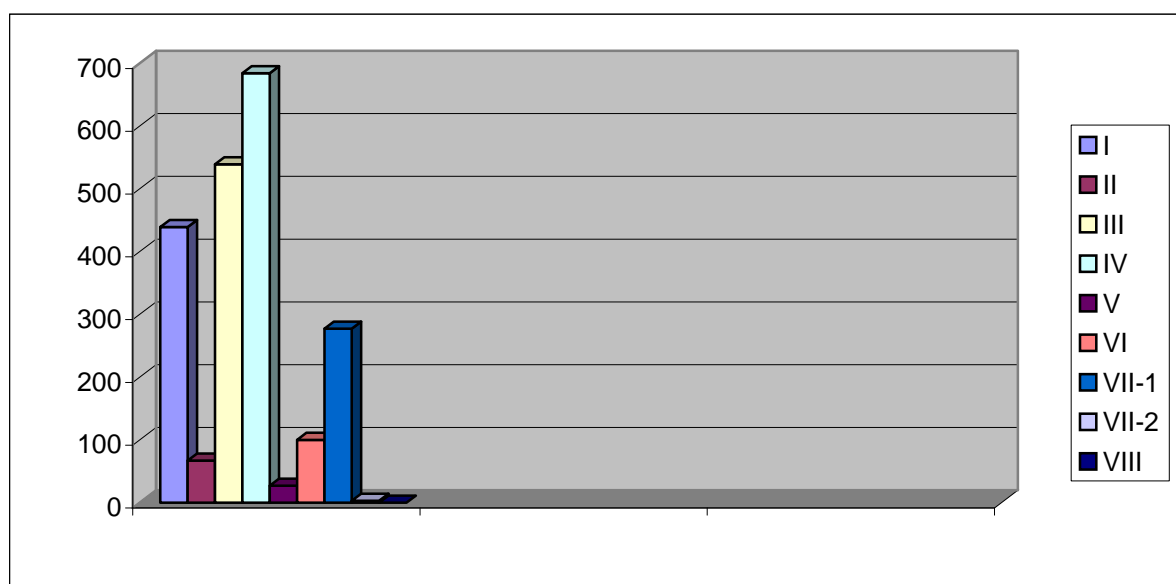
PRIJAVLJENI ZA ZAPOSLENJE PREMA OPŠTINAMA U MJESECU NOVEMBRU 2008. GODINE REGISTERED FOR EMPLOYMENT BY MUNICIPALITIES IN NOVEMBER 2008



Educational level											
IV		V		VI		VII-1		VII-2		VIII	
Ukupno ---- Total	Žene ---- Women	Ukupno ---- Total	Žene ---- Women	Ukupno ---- Total	Žene ---- Women	Ukupno ---- Total	Žene ---- Women	Ukupno ---- Total	Žene ---- Women	Ukupno ---- Total	Žene ---- Women
5	3			3							
37	21			10	6	17	11	1			
49	22			7	2	10	6				
69	36	2		10	6	18	9				
19	9	3		4	2	9	5	1			
19	11			2	2	2	1				
28	10	2		1	1	8	5				
34	22	4		8	5	16	10				
9	5			2		2	1				
27	11	1		6	2	9	4				
11	5			5	3	9	5				
93	39	6	1	16	9	40	29	1	1		
14	7			2		3	1				
9	4										
43	29	1		6	4	8	6				
162	80	7	2	12	6	95	57				
21	9			1	1	11	4				
9	3					1	1				
12	8	1		4	2	2	1				
12	8			1		15	5				
2	1					2	1				
684	343	27	3	100	51	277	162	3	1	0	0

PRIJAVLJENI ZA ZAPOSLENJE PREMA STEPENIMA STRUČNE SPREME U MJESECU NOVEMBRU 2008. GODINE
REGISTERED FOR EMPLOYMENT BY EDUCATIONAL LEVEL IN NOVEMBER 2008

G 7



T 6

PREGLED LICA KOJA PRVI PUT TRAŽE ZAPOSLENJE PREMA OPŠTINAMA, STRUČNOJ SPREMI I POLU U MJESECU NOVEMBRU 2008. GODINE

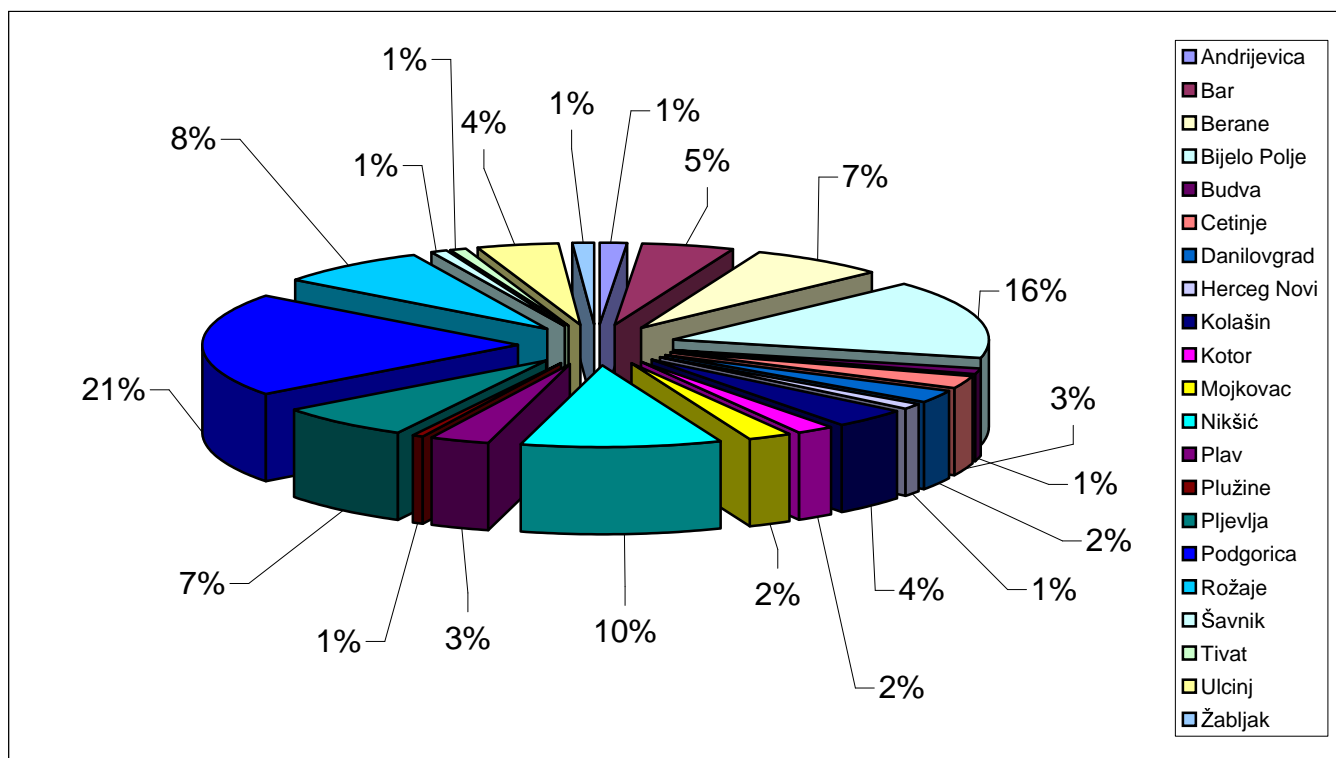
FIRST TIME JOB-SEEKERS BY MUNICIPALITIES, EDUCATIONAL LEVEL AND GENDER IN NOVEMBER 2008

Redni broj --- Row number	Opština --- Municipality	Ukupno Total	Žene Women	% žena Share of women	Stepen stručne spreme					
					I		II		III	
					Ukupno --- Total	Žene --- Women	Ukupno --- Total	Žene --- Women	Ukupno --- Total	Žene --- Women
1.	Andrijevica	93	38	40,9	13	6	6	1	25	11
2.	Bar	327	218	66,7	105	71	20	12	59	35
3.	Berane	479	220	45,9	75	35	34	7	113	37
4.	Bijelo Polje	1068	477	44,7	241	88	58	31	358	134
5.	Budva	83	56	67,5	16	11	1		14	8
6.	Cetinje	173	79	45,7	35	6	7	2	25	12
7.	Danilovgrad	165	71	43,0	25	13	3	2	52	14
8.	Herceg Novi	82	38	46,3	6	3	3		20	5
9.	Kolašin	274	118	43,1	75	32	3	2	105	38
10.	Kotor	119	46	38,7	12	5	7	4	25	6
11.	Mojkovac	166	65	39,2	27	9	9	3	71	25
12.	Nikšić	706	403	57,1	87	51	26	14	153	61
13.	Plav	198	81	40,9	37	18	2	1	60	12
14.	Plužine	42	22	52,4	7	5			20	9
15.	Pljevlja	485	269	55,5	71	27	36	23	170	81
16.	Podgorica	1413	789	55,8	203	88	99	48	220	97
17.	Rožaje	532	193	36,3	129	45	19	1	207	64
18.	Šavnik	63	22	34,9	14	5	3	2	17	5
19.	Tivat	63	30	47,6	13	5	4	2	16	6
20.	Ulcinj	269	166	61,7	101	69	11	6	68	37
21.	Žabljak	85	42	49,4	16	12			23	6
	Ukupno --- Total	6885	3443	50,0	1308	604	351	161	1821	703

G 8

LICA KOJA PRVI PUT TRAŽE ZAPOSLENJE PREMA OPŠTINAMA U MJESECU NOVEMBRU 2008. GODINE

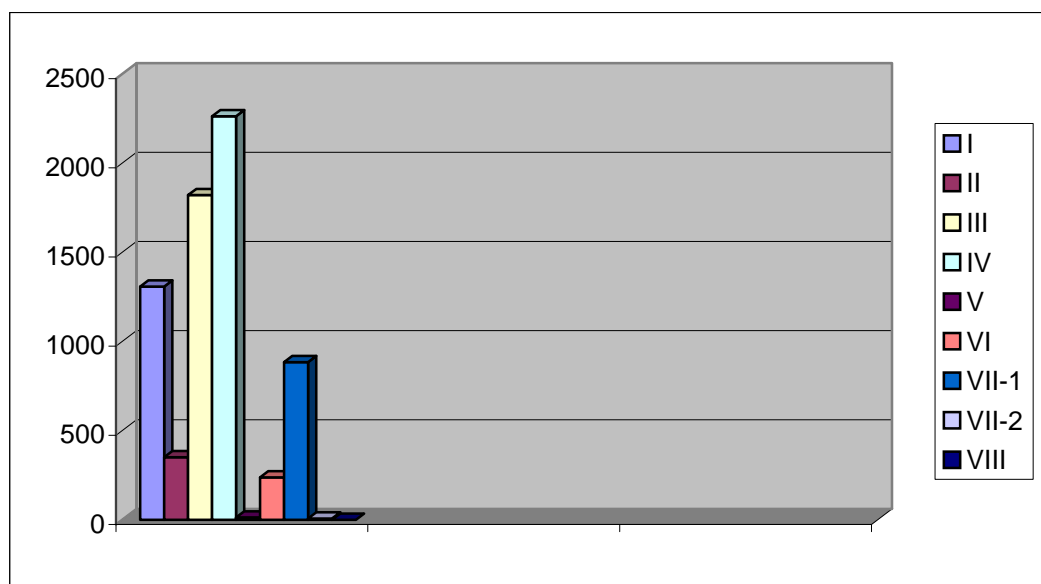
FIRST TIME JOB-SEEKERS BY MUNICIPALITIES IN NOVEMBER 2008



Educational level											
IV		V		VI		VII-1		VII-2		VIII	
Ukupno ---- Total	Žene ---- Women	Ukupno ---- Total	Žene ---- Women	Ukupno ---- Total	Žene ---- Women	Ukupno ---- Total	Žene ---- Women	Ukupno ---- Total	Žene ---- Women	Ukupno ---- Total	Žene ---- Women
42	17			2	1	5	2				
91	66			10	6	40	27	2	1		
195	106			18	7	44	28				
312	175	2		27	9	70	40				
25	17			9	7	17	13	1			
69	36			11	5	26	18				
67	33	2		1	1	15	8				
27	13			9	4	17	13				
74	40			9	2	7	3	1	1		
41	13	1		14	5	19	13				
46	22			4	1	9	5				
247	137	1		35	23	156	116	1	1		
80	47	1		5	1	13	2				
11	7					4	1				
168	114	1		17	10	22	14				
520	313	1		46	27	322	214	2	2		
122	63	1		13	4	41	16				
23	5			1	1	5	4				
19	13	1		1		9	4				
49	33	2	1	3	1	35	19				
35	19			3		8	5				
2263	1289	13	1	238	115	884	565	7	5	0	0

LICA KOJA PRVI PUT TRAŽE ZAPOSLENJE PREMA STEPENU STRUČNE SPREME U NOVEMBRU 2008. GODINE
FIRST TIME JOB-SEEKERS BY EDUCATIONAL LEVEL IN NOVEMBER 2008

G 9



T 7

PREGLJED PRESTANKA VOĐENJA EVIDENCIJE NEZAPOSLENIH LICA PREMA OPŠTINAMA, POLU I STRUČNOJ SPREMI U MJESECU NOVEMBRU 2008. GODINE

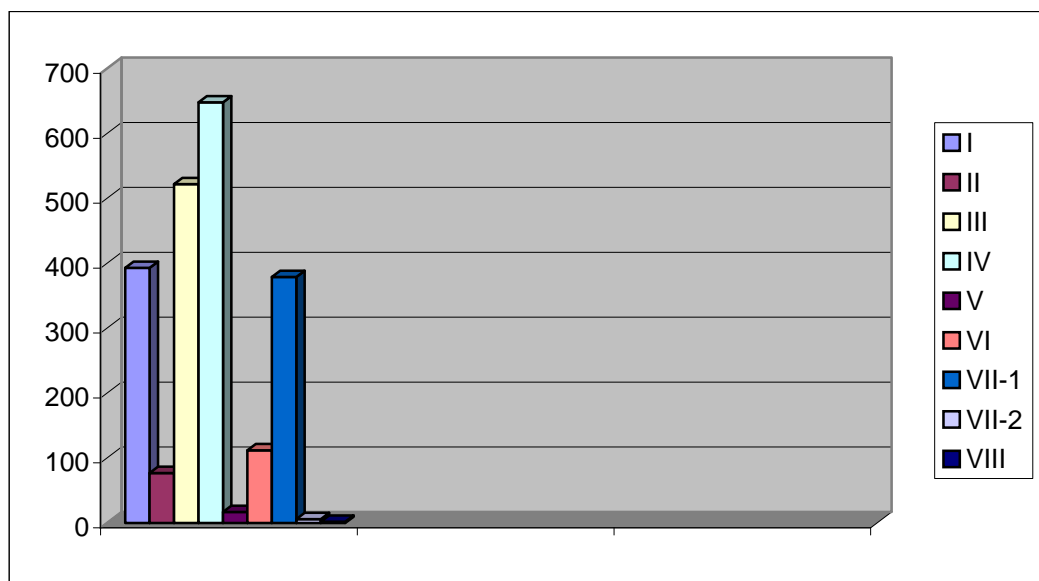
UNEMPLOYED DEACTIVATED FROM REGISTER BY MUNICIPALITIES, GENDER AND EDUCATIONAL LEVEL IN NOVEMBER 2008

Redni broj ---- Row number	Opština ---- Municipality	Ukupno Total	Žene Woman	% žena Share of women	Stepen stručne spreme					
					I		II		III	
					Ukupno ---- Total	Žene ---- Women	Ukupno ---- Total	Žene ---- Women	Ukupno ---- Total	Žene ---- Women
1.	Andrijevica	8	5	62,5	3	1			1	1
2.	Bar	156	89	57,1	47	21	7	4	30	17
3.	Berane	100	44	44,0	18	4	2		20	4
4.	Bijelo Polje	305	114	37,4	95	28	19	8	89	23
5.	Budva	37	30	81,1	6	4	1	1	7	5
6.	Cetinje	59	30	50,8	13	3	4	3	10	4
7.	Danilovgrad	40	17	42,5	8	3			10	
8.	Herceg Novi	69	35	50,7	4	1	9	4	17	4
9.	Kolašin	34	17	50,0	6	1			13	6
10.	Kotor	97	48	49,5	10	1	3	2	22	7
11.	Mojkovac	43	20	46,5	6	2	1	1	14	7
12.	Nikšić	331	194	58,6	34	20	13	8	90	35
13.	Plav	3	1	33,3					1	
14.	Plužine	9	2	22,2	2	1			2	
15.	Pijavljica	145	60	41,4	26	8	3		42	13
16.	Podgorica	447	274	61,3	45	20	8	5	73	37
17.	Rožaje	103	42	40,8	32	11			34	10
18.	Šavnik	16	9	56,3	3	1			4	1
19.	Tivat	40	22	55,0	8	1	2	2	8	3
20.	Ulcinj	85	38	44,7	24	6	4	1	26	14
21.	Žabljak	29	12	41,4	3	2	1		9	3
	Ukupno ---- Total	2156	1103	51,2	393	139	77	39	522	194

G 10

PRESTANAK VOĐENJA EVIDENCIJE NEZAPOSLENIH LICA PREMA STEPENU STRUČNE SPREME U NOVEMBRU 2008. GODINE

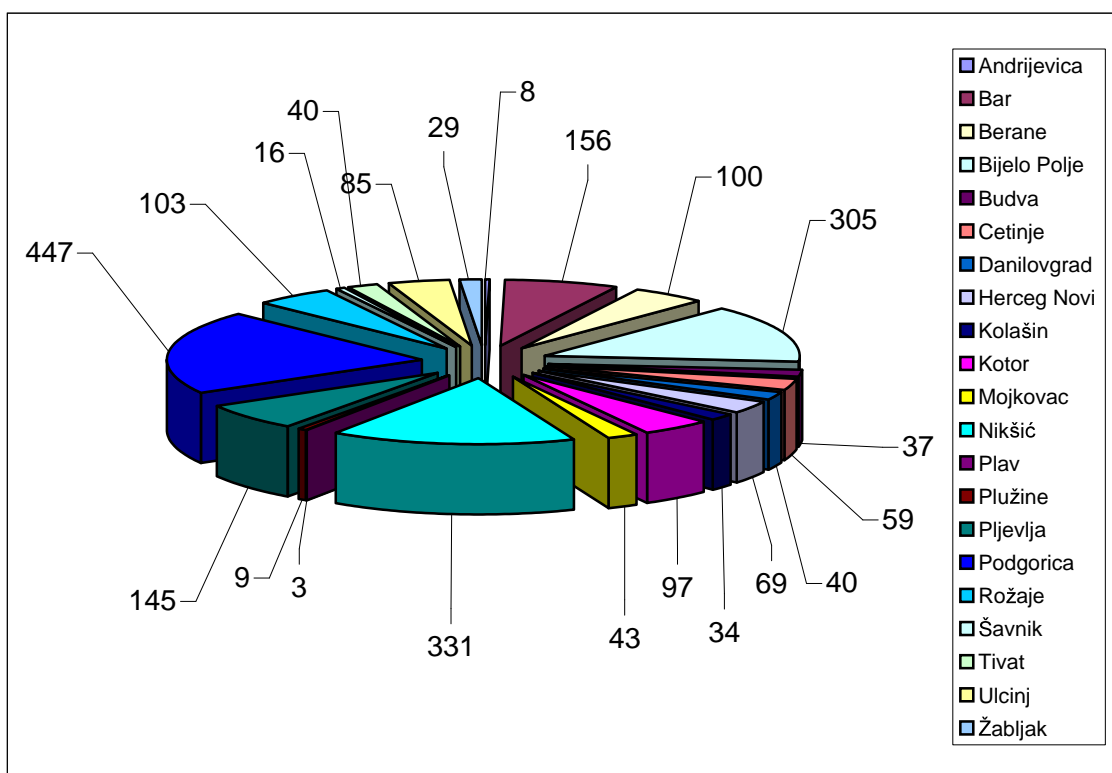
UNEMPLOYED DEACTIVATED FROM REGISTER BY EDUCATIONAL LEVEL IN NOVEMBER 2008



Educational level											
IV		V		VI		VII-1		VII-2		VIII	
Ukupno ---- Total	Žene ---- Women	Ukupno ---- Total	Žene ---- Women	Ukupno ---- Total	Žene ---- Women	Ukupno ---- Total	Žene ---- Women	Ukupno ---- Total	Žene ---- Women	Ukupno ---- Total	Žene ---- Women
1				2	2	1	1				
42	25	2		12	8	16	14				
49	30			4	2	7	4				
58	31	2		13	7	29	17				
11	10			3	3	9	7				
17	10	1	1	1	1	13	8				
17	12					5	2				
19	12	1		8	4	11	10				
7	5					8	5				
27	13	1		9	5	25	20				
14	6			4	1	4	3				
107	64	1		16	12	67	55	1		2	
1				1	1						
3						2	1				
52	27	1		4	1	15	10	2	1		
153	103	3		28	19	135	89	2	1		
21	13	1		5	1	10	7				
7	5					2	2				
10	8	3		1	1	8	7				
16	10	1		1	1	12	6	1			
16	7										
648	391	17	1	112	69	379	268	6	2	2	0

PRESTANAK VOĐENJA EVIDENCIJE NEZAPOSLENIH LICA
PREMA OPŠTINAMA U MJESECU NOVEMBRU 2008. GODINE
UNEMPLOYED DEACTIVATED FROM REGISTER
BY MUNICIPALITIES IN NOVEMBER 2008

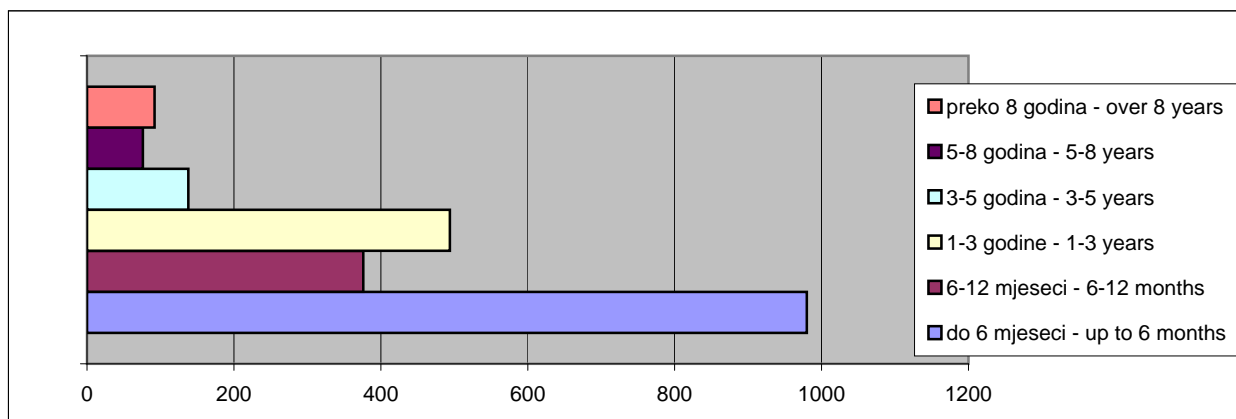
G 11



RAZLOZI PRESTANKA VOĐENJA EVIDENCIJE NEZAPOSLENIH LICA
PREMA DUŽINI ČEKANJA NA ZAPOSLENJE U NOVEMBRU 2008. GODINE
REASONS FOR TERMINATION OF KEEPING EVIDENCE ON UNEMPLOYED PERSONS BY
DURATION OF UNEMPLOYMENT IN NOVEMBER 2008

Redni broj ---- Row number	Razlozi prestanka vođenja evidencije o nezaposlenim licima	Ukupno ---- Total	Dužina čekanja na zaposlenje		
			Do 6 mjeseci ---- Up to 6 months	6 - 12 mjeseci ---- 6 - 12 months	1 - 3 godine ---- 1 - 3 years
	UKUPNO	2156	980	376	494
1.	Zasnivanje radnog odnosa sa punim radnim vremenom na određeno vrijeme	601	290	88	130
2.	Zasnivanje radnog odnosa sa punim radnim vremenom na neodređeno vrijeme	87	38	19	20
3.	Kada nezaposleno lice navršši 65 godina života i najmanje 15 godina staža osiguranja	2			1
4.	Ostvarenje prava na starosnu ili invalidsku penziju	59	8	13	21
5.	Osnivanje preduzeća ili radnje, ili bavljenje poljoprivredom	6	3	3	
6.	Odlazak na rad u inostranstvo, a nije podnešan zahtjev za posredovanjem u Crnoj Gori	12	9	3	
7.	Neopravdano nejavljivanje, ili neodazivanje na poziv organizacije za zapošljavanje	467	201	107	121
8.	Samoinicijativno odjavljivanje sa evidencije organizacije za zapošljavanje	4	1	1	1
9.	Smrt nezaposlenog lica	4	1	1	
10.	Sezonski rad	6	3		2
11.	Promjena mjesta prijavljivanja	6	1		3
12.	Korišćenje kredita za samozapošljavanje	180	118	20	21
13.	Odbijanje uključenja u programe aktivne politike zapošljavanja (APZ)	6	4	1	
14.	Zaposlenje u svojstvu pripravnika	142	117	13	11
15.	Odbijanje ponuđenog zaposlenja	2			
16.	Nezaposleno lice u skladu sa Zakonom postalo je nesposobno	1			1
17.	Sticanje svojstva učenika, odnosno redovnog studenta	1		1	
18.	Sticanje uslova za uvećanu novčanu naknadu i adekvatan broj godina	102	25	8	35
19.	Drugi slučajevi predviđenim zakonom ili drugim opštim aktom	447	157	92	120
20.	Drugi slučajevi predviđenim zakonom kada status postaje privremeno pasivan	21	4	6	7

OF UNEMPLOYMENT IN NOVEMBER 2008

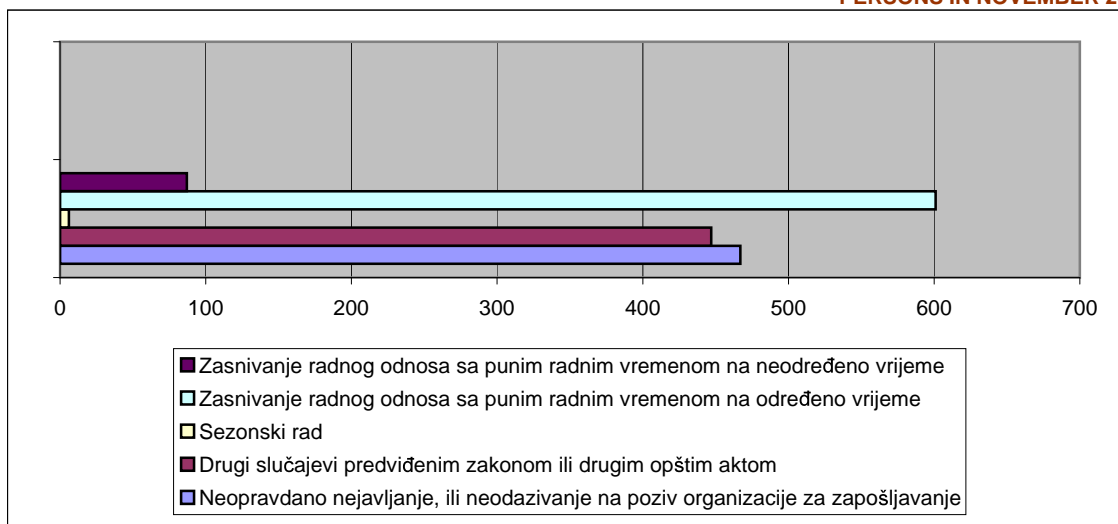


Duration of unemployment		
3 - 5 godina ---- 3 - 5 years	5 - 8 godina ---- 5 - 8 years	Preko 8 godina ---- Over 8 years
138	76	92
37	23	33
8		2
1		
11	3	3
17	12	9
	1	
2		
1		
1		1
9	3	9
	1	
	1	
1	1	
21	7	6
28	23	27
1	1	2

RAZLOZI PRESTANKA VOĐENJA EVIDENCIJE NEZAPOSLENIH LICA SA NAJVEĆOM UČESTALOŠĆU
U NOVEMBRU 2008. GODINE

G 13

MOST FREQUENT REASONS FOR TERMINATION OF KEEPING EVIDENCE OF UNEMPLOYED
PERSONS IN NOVEMBER 2008



T 9

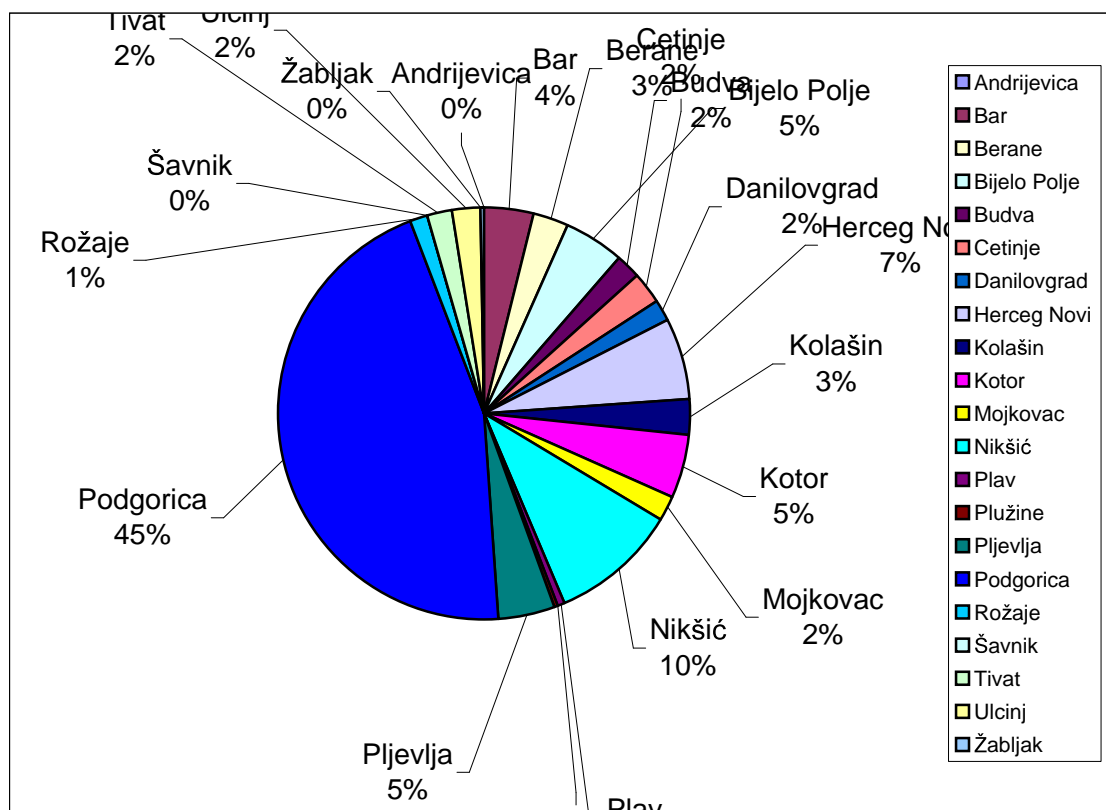
PREGLED SLOBODNIH RADNIH MJESTA PREMA OPŠTINAMA, STRUČNOJ SPREMI I POLU U MJESECU NOVEMBRU 2008. GODINE

VACANCIES BY MUNICIPALITIES, EDUCATIONAL LEVEL AND GENDER IN NOVEMBER 2008

Redni broj --- Row number	Opština --- Municipality	Ukupno (11/2008) Total	Pripravnici (11/2008) Trainees	Stepen stručne spreme					
				I		II		III	
				Ukupno Total		Ukupno Total		Ukupno Total	Pripravnici Trainees
1.	Andrijeвица	4	0						
2.	Bar	118	9	28		1	20		
3.	Berane	85	13	20			8		
4.	Bijelo Polje	143	10	40		1	42		
5.	Budva	60	0	4		1	8		
6.	Cetinje	76	20	7			23		
7.	Danilovgrad	50	1	17			13		
8.	Herceg Novi	201	6	48		28	67		
9.	Kolašin	85	5	8		4	30		
10.	Kotor	155	6	30		8	66		
11.	Mojkovac	57	2	6			10		
12.	Nikšić	307	75	59		7	72		
13.	Plav	19	6				9		
14.	Plužine	11	0	1			5		
15.	Piļevlja	140	13	60			27		
16.	Podgorica	1394	129	89		63	285		
17.	Rožaje	41	10	13			6		
18.	Šavnik	5	1						
19.	Tivat	52	0	8		6	17		
20.	Ulcinj	75	2	25		4	27		
21.	Žabljak	6	1						
	Ukupno --- Total	3084	309	463		123	735	0	

G 14

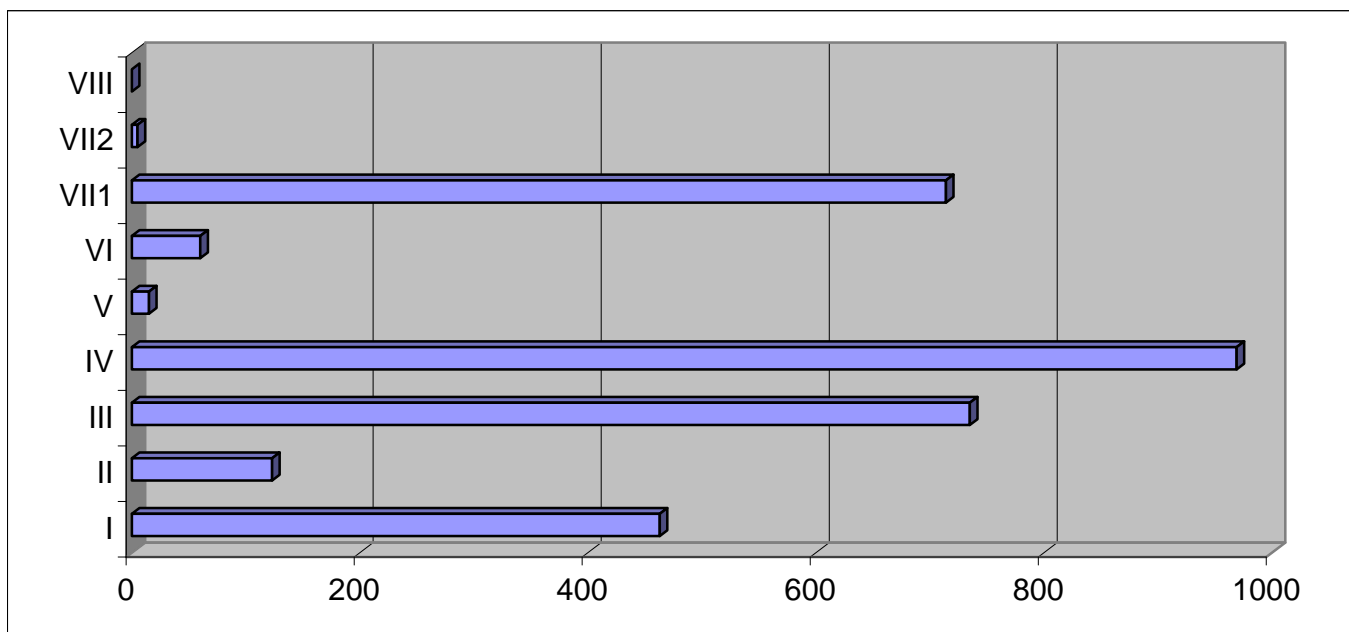
STRUKTURA SLOBODNIH RADNIH MJESTA PREMA OPŠTINAMA U MJESECU NOVEMBRU 2008. GODINE STRUCTURE OF VACANCIES BY MUNICIPALITIES IN NOVEMBER 2008



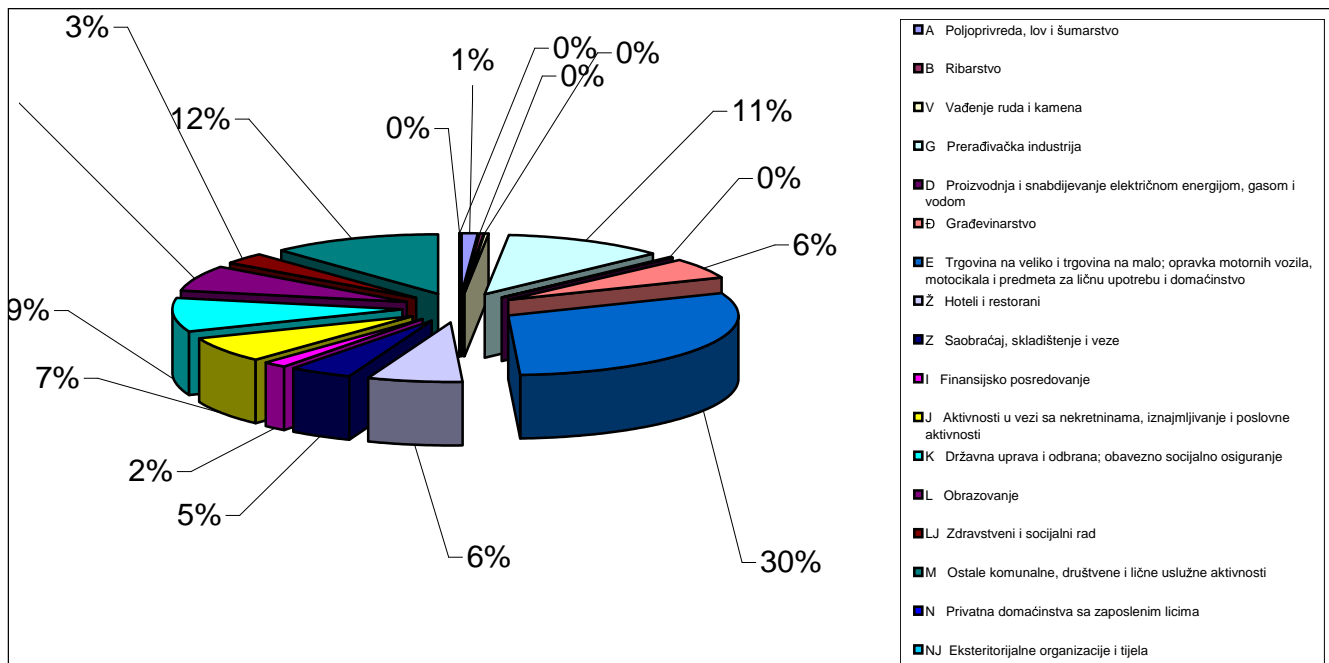
Educational level											
IV		V		VI		VII-1		VII-2		VIII	
Ukupno Total	Pripravnici Trainees	Ukupno Total	Pripravnici Trainees	Ukupno Total	Pripravnici Trainees	Ukupno Total	Pripravnici Trainees	Ukupno Total	Pripravnici Trainees	Ukupno Total	Pripravnici Trainees
2				1		1					
38	2			5		24	6	2	1		
43	2			1	1	13	10				
33				4	2	23	8				
21				1		25					
7		4		5	1	30	19				
12		1				7	1				
34	2	1		4	1	18	3	1			
30	1			1		12	4				
26	1			7	2	17	3	1			
29	2	1		2		9					
70	11			3		96	64				
7	6	1				2					
5											
30				3	2	20	11				
542	12	7		19	1	388	115	1	1		
5	1			1		16	9				
4	1			1							
17				1		3					
11				1		7	2				
3						3	1				
969	41	15	0	60	10	714	256	5	2	0	0

STRUKTURA SLOBODNIH RADNIH MJESTA PREMA STEPENU STRUČNE SPREME
U MJESECU NOVEMBRU 2008. GODINE
STRUCTURE OF VACANCIES BY EDUCATIONAL LEVEL IN NOVEMBER 2008

G 15



Djelatnost	UKUPNO TOTAL	Pripravnici Trainees	Stepen stručne spreme			
			I	II	III	
			Ukupno Total	Ukupno Total	Ukupno Total	Pripravnici Trainees
A Poljoprivreda, lov i šumarstvo	37	5	18		7	
B Ribarstvo	6	0			4	
V Vađenje ruda i kamena	11	2	1		4	
G Prerađivačka industrija	348	8	166	12	81	
D Proizvodnja i snabdijevanje električnom energijom, gasom i vodom	7	1	2			
Đ Građevinarstvo	176	10	23	28	36	
E Trgovina na veliko i trgovina na malo; opravka motornih vozila, motocikala i predmeta za ličnu upotrebu i domaćinstvo	935	8	97	21	373	
Ž Hoteli i restorani	199	1	48	18	65	
Z Saobraćaj, skladištenje i veze	142	9	12	7	55	
I Finansijsko posredovanje	53	7				
J Aktivnosti u vezi sa nekretninama, iznajmljivanje i poslovne aktivnosti	208	34	25	7	20	
K Državna uprava i odbrana; obavezno socijalno osiguranje	289	68	7	3	5	
L Obrazovanje	213	78	13	1	1	
LJ Zdravstveni i socijalni rad	89	41	6	1	6	
M Ostale komunalne, društvene i lične uslužne aktivnosti	367	37	45	25	75	
N Privatna domaćinstva sa zaposlenim licima	4	0			4	
NJ Eksteritorijalne organizacije i tijela	0	0				
UKUPNO	3084	309	463	123	736	0

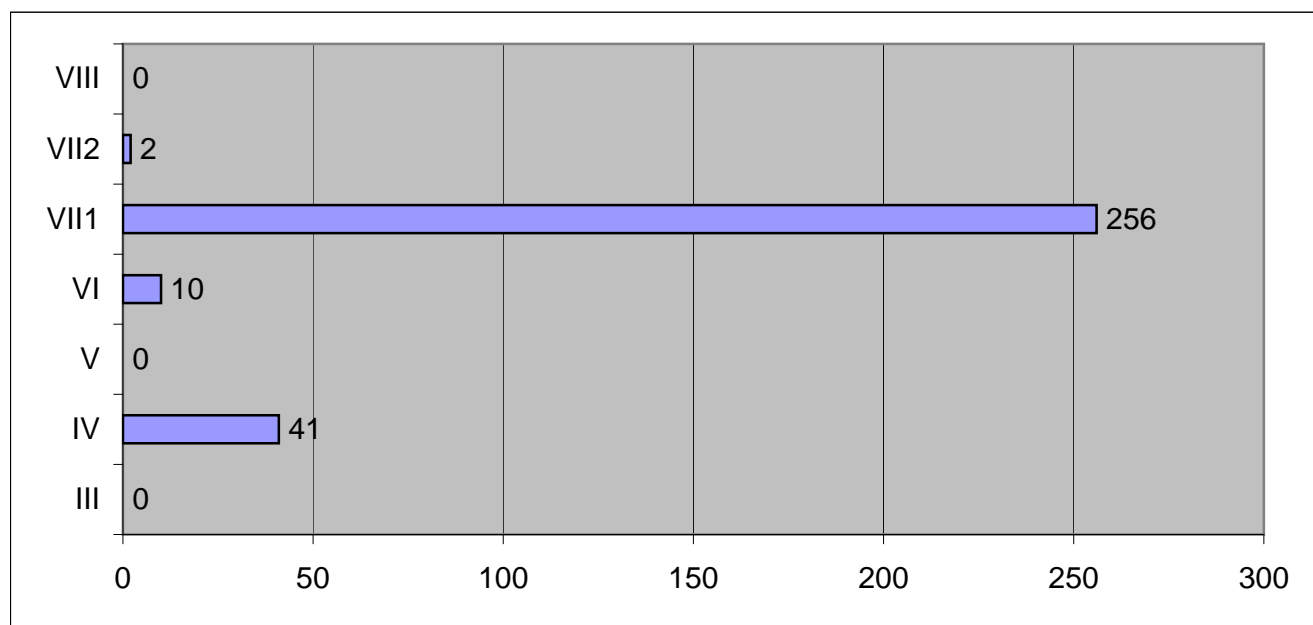


Educational level												Sector of economic activity
IV		V		VI		VII-1		VII-2		VIII		
Ukupno Total	Pripravnici Trainees	Ukupno Total	Pripravnici Trainees	Ukupno Total	Pripravnici Trainees	Ukupno Total	Pripravnici Trainees	Ukupno Total	Pripravnici Trainees	Ukupno Total	Pripravnici Trainees	
7	1					4	3	1	1			A. Agriculture, hunting and forestry
2												B. Fishing
4	1					2	1					C. Mine and stone extraction
48	1	2		3	1	36	6					D. Manufacturing industry
5	1											E. El.power, gas and water production and supply
62	1	1		2		24	9					F. Construction
381	1	2		10	2	51	5					G. Wholesale and retail trade; repair of motor vehicles, motorcycles and personal and household devices
49		8		7	1	4						H. Hotels and restaurants
42	2			8		18	7					I. Transportation, storage and communication
31	1			1	1	21	5					J. Finance brokerage
89	3			2		65	31					K. Real-estate, renting and business activities
35	5			6		231	62	2	1			L. Public administration and defense; mandatory social insurance
12		2		8		176	78					M. Education
38	23			6	4	30	14	2				N. Health care and social work
163	1			7	1	52	35					O. Other utility, social and personal service activities
												P. Private households with employed persons
												Q. Extra-territorial organizations and bodies
968	41	15	0	60	10	714	256	5	2	0	0	Total

STRUKTURA OGLAŠENIH SLOBODNIH RADNIH MJESTA ZA PRIPRAVNIKE PREMA STEPENU STRUČNE SPREME
U MJESECU NOVEMBRU 2008. GODINE

G 17

STRUCTURE OF ANNOUNCED VACANCIES FOR TRAINEES BY EDUCATIONAL LEVEL IN NOVEMBER 2008



T 11

PREGLED OGLAŠENIH SLOBODNIH RADNIH MJESTA PREMA VRSTI RADNOG MJESTA, VRSTI RADNOG ODNOSA I STEPENU STRUČNE SPREME U NOVEMBRU 2008. GODINE

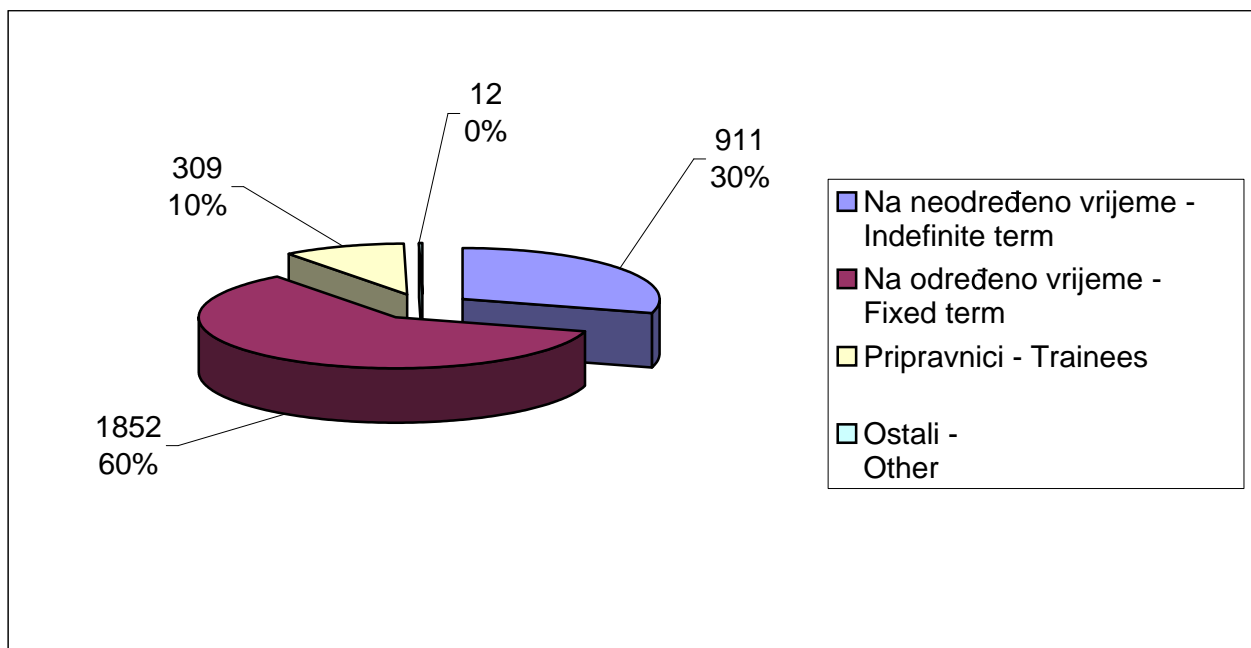
ANNOUNCED VACANCIES BY JOB TYPE, EMPLOYMENT CONTRACT TYPE AND EDUCATIONAL LEVEL IN NOVEMBER 2008

Stepen stručne spreme Educational level	Ukupno Total	Vrsta radnog mjesta Type of job		Vrsta radnog odnosa employment			
		Novootvorena - Newly created	Upraznjena - Vacancy	Na neodređeno vrijeme - Indefinite term	Na određeno vrijeme - Fixed term	Pripravnici - Trainees	Ostali - Other
I	463	227	236	140	323		
II	123	69	54	24	99		
III	729	441	288	222	506		1
IV	975	422	553	277	646	41	11
V	15	6	9	1	14		
VI	60	27	33	19	31	10	
VII-1	714	286	428	226	232	256	
VII-2	5	4	1	2	1	2	
VIII	0						
UKUPNO - TOTAL	3084	1482	1602	911	1852	309	12

G 18

STRUKTURA OGLAŠENIH SLOBODNIH RADNIH MJESTA PREMA VRSTI RADNOG ODNOSA U MJESECU NOVEMBRU 2008. GODINE

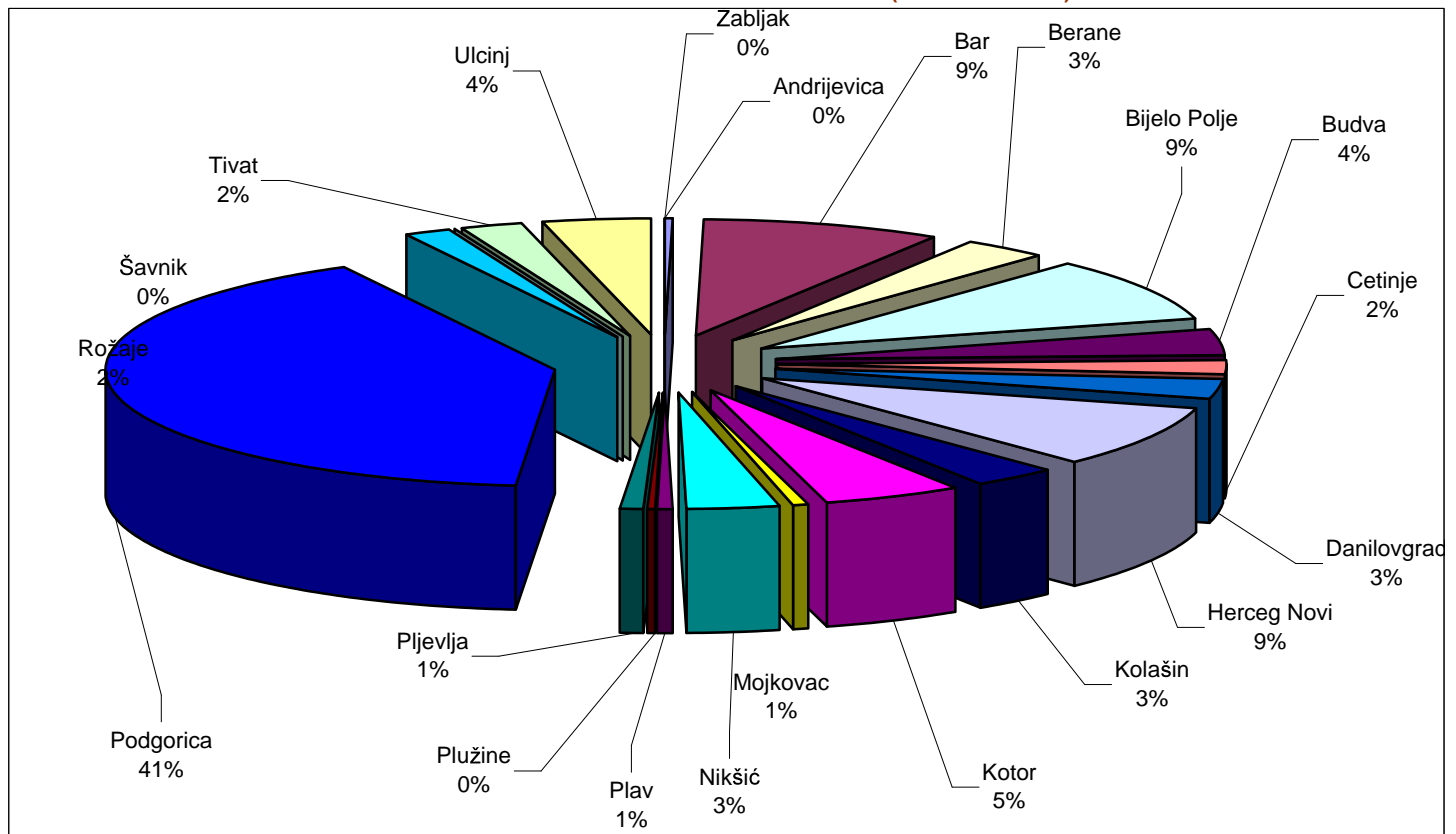
STRUCTURE OF ANNOUNCED VACANCIES BY EMPLOYMENT CONTRACT TYPE IN NOVEMBER 2008



Mjesečni statistički bilten

Novembar 2008. godine

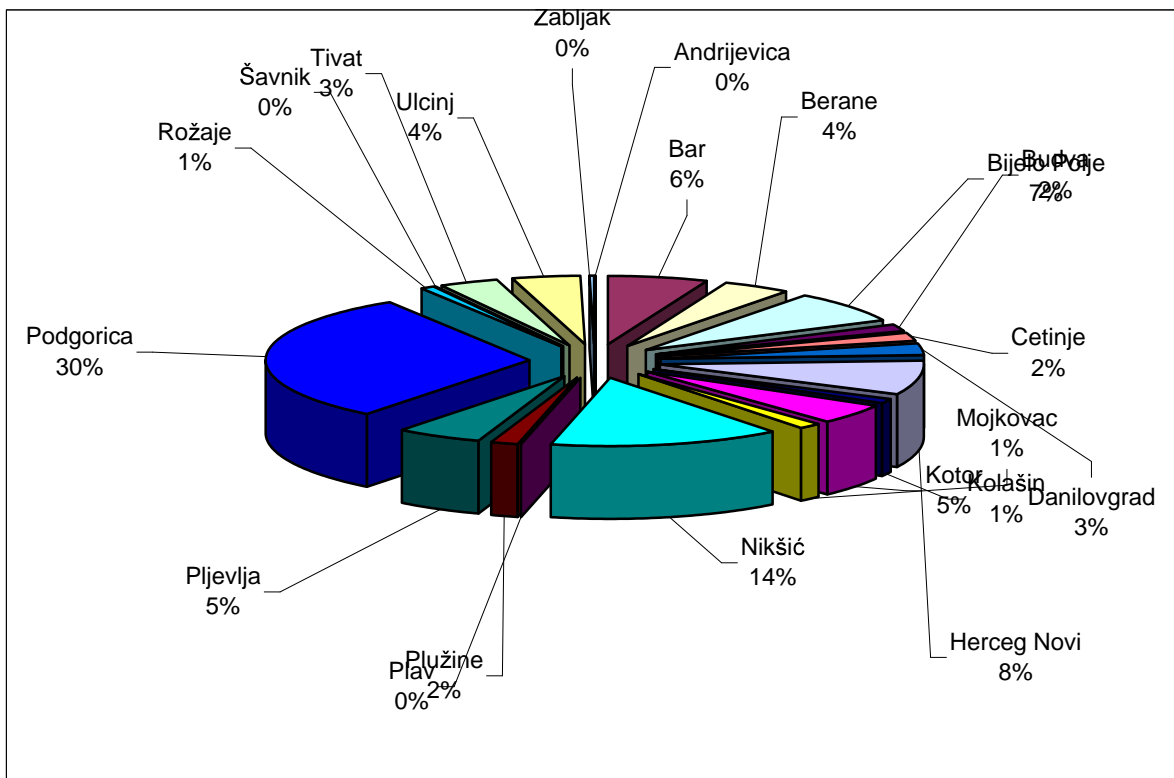
Redni broj --- Row number	Opština --- Municipality	Ukupan broj novozaposlenih lica (podaci Fonda PIO) Total number of newly employed (fund PIO data)	Broj lica zaposlenih posredstvom ZZZCG Number of employed through EAM brokerage	Pripravnici Trainees	Stepen stručne spreme			
					I	II	III	
					Ukupno Total	Ukupno Total	Ukupno Total	Pripravnici Trainees
1.	Andrijevica	4	1	0				
2.	Bar	226	86	5	14	9	21	
3.	Berane	80	59	5	4		10	
4.	Bijelo Polje	231	106	17	12	1	19	
5.	Budva	92	23	0	3	2	5	
6.	Cetinje	49	30	12			5	
7.	Danilovgrad	74	37	4	15	1	10	
8.	Herceg Novi	220	116	1	34	10	35	
9.	Kolašin	78	15	2		1	5	
10.	Kotor	131	69	9	4	2	14	
11.	Mojkovac	17	19	1			8	
12.	Nikšić	81	202	37	11	6	46	
13.	Plav	19	0	0				
14.	Plužine	4	22	2		2	9	
15.	Pljevlja	22	77	5	6		19	
16.	Podgorica	1059	432	31	53	9	83	1
17.	Rožaje	39	14	4	4		5	
18.	Šavnik	0	0	0				
19.	Tivat	62	49	0	11		17	
20.	Ulcinj	98	62	0	18		22	
21.	Žabljak	0	2	0			1	
	Ukupno --- Total	2586	1421	135	189	43	334	1



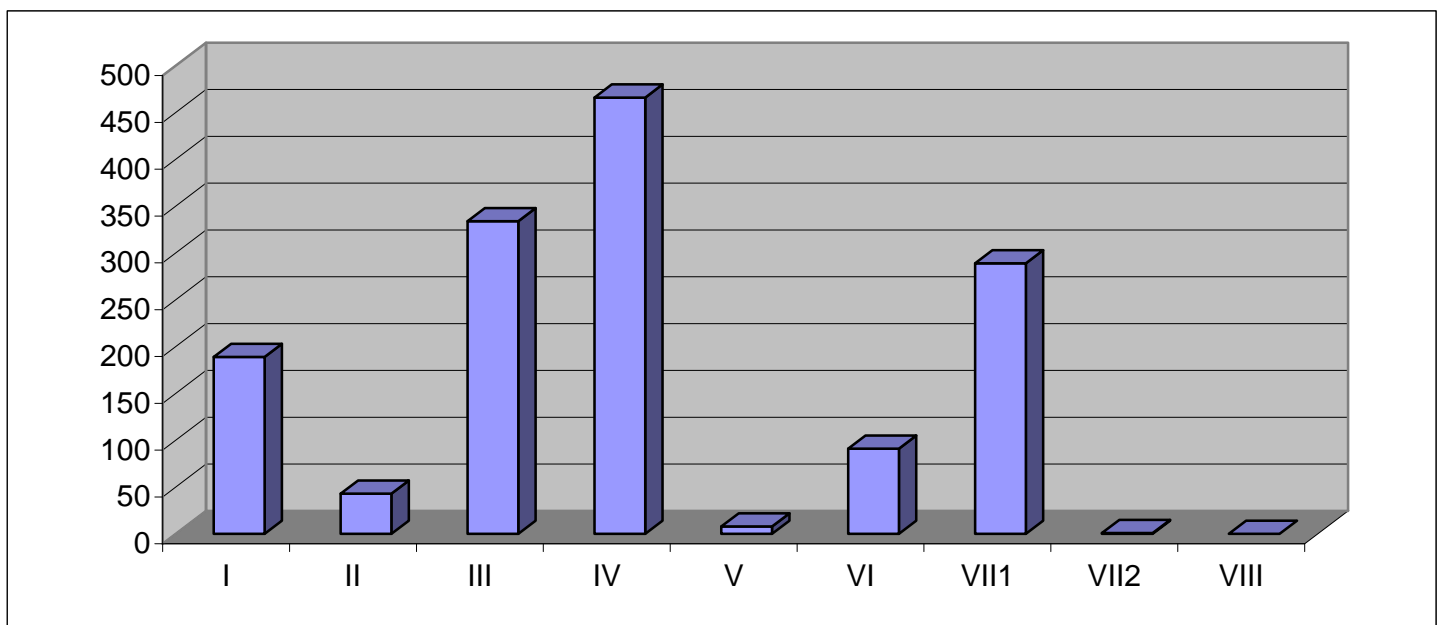
Educational level											
IV		V		VI		VII-1		VII-2		VIII	
Ukupno Total	Pripravnici Trainees	Ukupno Total	Pripravnici Trainees	Ukupno Total	Pripravnici Trainees	Ukupno Total	Pripravnici Trainees	Ukupno Total	Pripravnici Trainees	Ukupno Total	Pripravnici Trainees
1											
21	1	1		8		12	4				
22				10	1	13	4				
38	3			11	4	25	10				
5		1		7							
12	1					13	11				
4	1	1				6	3				
21		3		3		10	1				
6	1			2	1	1					
23	1			7		19	8				
8				3	1						
71				9		59	37				
6						5	2				
26	1			9	1	17	3				
174	5	2		15		95	25	1			
2	1			1	1	2	2				
14				5		2					
11				1		10					
1											
466	15	8	0	91	9	289	110	1	0	0	0

BROJ ZAPOSLENIH LICA POSREDSTVOM ZAVODA ZA ZAPOSŁJAVANJE U MJESECU NOVEMBRU 2008. GODINE
 NUMBER OF PERSONS EMPLOYED THROUGH EAM BROKERAGE IN NOVEMBER 2008

G 20



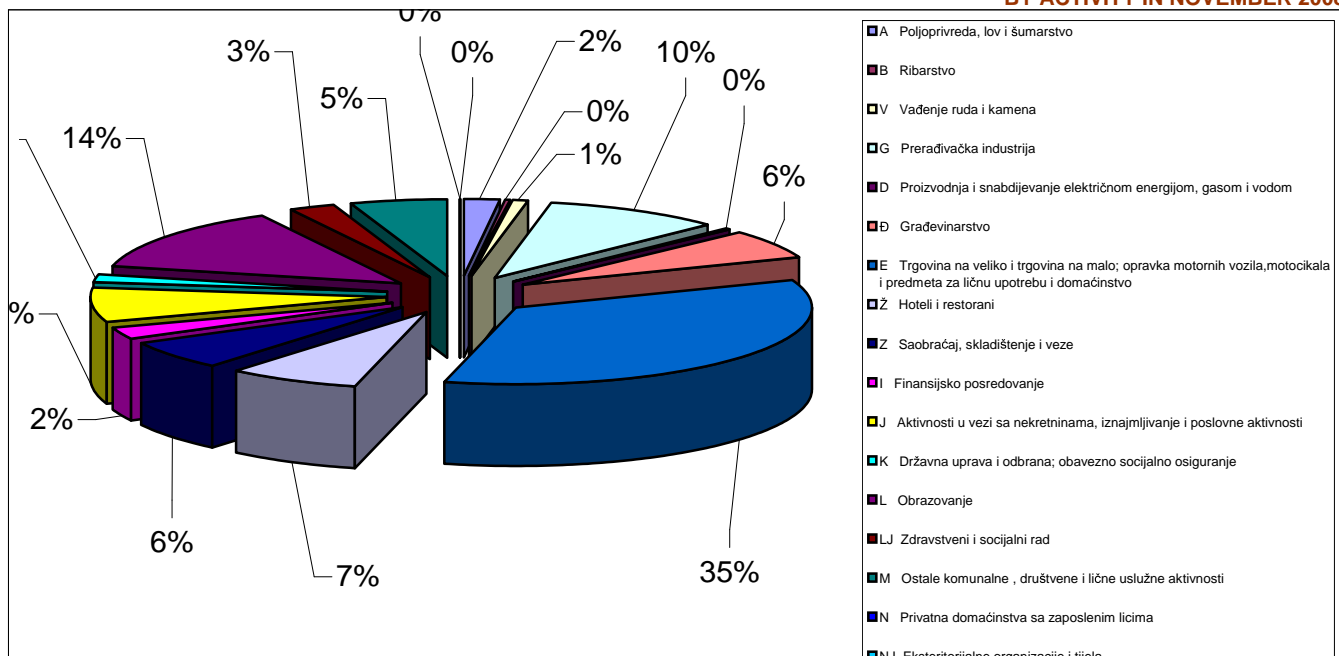
Djelatnost	UKUPNO TOTAL	Pripravnici Trainees	Stepen stručne spreme			
			I	II	III	
			Ukupno Total	Ukupno Total	Ukupno Total	Pripravnici Trainees
A Poljoprivreda, lov i šumarstvo	28	1	3	3	12	
B Ribarstvo	3	0			3	
V Vađenje ruda i kamena	12	1			5	
G Prerađivačka industrija	139	4	35	5	49	
D Proizvodnja i snabdijevanje električnom energijom, gasom i vodom	5	3	2			
Đ Građevinarstvo	85	4	24	4	24	
E Trgovina na veliko i trgovina na malo; opravka motornih vozila, motocikala i predmeta za ličnu upotrebu i domaćinstvo	495	15	60	14	144	
Ž Hoteli i restorani	103	3	28	5	31	
Z Saobraćaj, skladištenje i veze	87	10	5	4	17	1
I Finansijsko posredovanje	34	4		1	2	
J Aktivnosti u vezi sa nekretninama, iznajmljivanje i poslovne aktivnosti	101	13	12	4	15	
K Državna uprava i odbrana; obavezno socijalno osiguranje	25	5			2	
L Obrazovanje	193	62	3		4	
LJ Zdravstveni i socijalni rad	36	8	2	1	3	
M Ostale komunalne, društvene i lične uslužne aktivnosti	75	2	15	2	23	
N Privatna domaćinstva sa zaposlenim licima	0	0				
NJ Eksteritorijalne organizacije i tijela	0	0				
UKUPNO	1421	135	189	43	334	1



Educational level												Sector of economic activity
IV		V		VI		VII-1		VII-2		VIII		
Ukupno Total	Pripravnici Trainees	Ukupno Total	Pripravnici Trainees	Ukupno Total	Pripravnici Trainees	Ukupno Total	Pripravnici Trainees	Ukupno Total	Pripravnici Trainees	Ukupno Total	Pripravnici Trainees	
9						1	1					A. Agriculture, hunting and forestry
												B. Fishing
4				1		2	1					C. Mine and stone extraction
37	1	1		6	1	6	2					D. Manufacturing industry
1	1					2	2					E. El.power, gas and water production and supply
23	1	2		2		6	3					F. Construction
221	4	1		20	2	35	9					G. Wholesale and retail trade; repair of motor vehicles, motorcycles and personal and household devices
23		1		8	1	7	2					H. Hotels and restaurants
40	3	3		5	1	12	5	1				I. Transportation, storage and communication
12	1			5		14	3					J. Finance brokerage
32				3		35	13					K. Real-estate, renting and business activities
9	2			1		13	3					L. Public administration and defense; mandatory social insurance
16				33	4	137	58					M. Education
10	2			6		14	6					N. Health care and social work
29				1		5	2					O. Other communal, social and personal service activities
												P. Private households with employed persons
												Q. Extra-territorial organizations and bodies
466	15	8	0	91	9	289	110	1	0	0	0	Total

STRUKTURA ZASNIVANJA RADNOG ODNOSA POSREDSTVOM ZZZCG
 PO DJELATNOSTIMA U MJESECU NOVEMBRU 2008. GODINE
 STRUCTURE OF NEWLY EMPLOYED THROUGH EAM BROKERAGE
 BY ACTIVITY IN NOVEMBER 2008

G 22



T 14

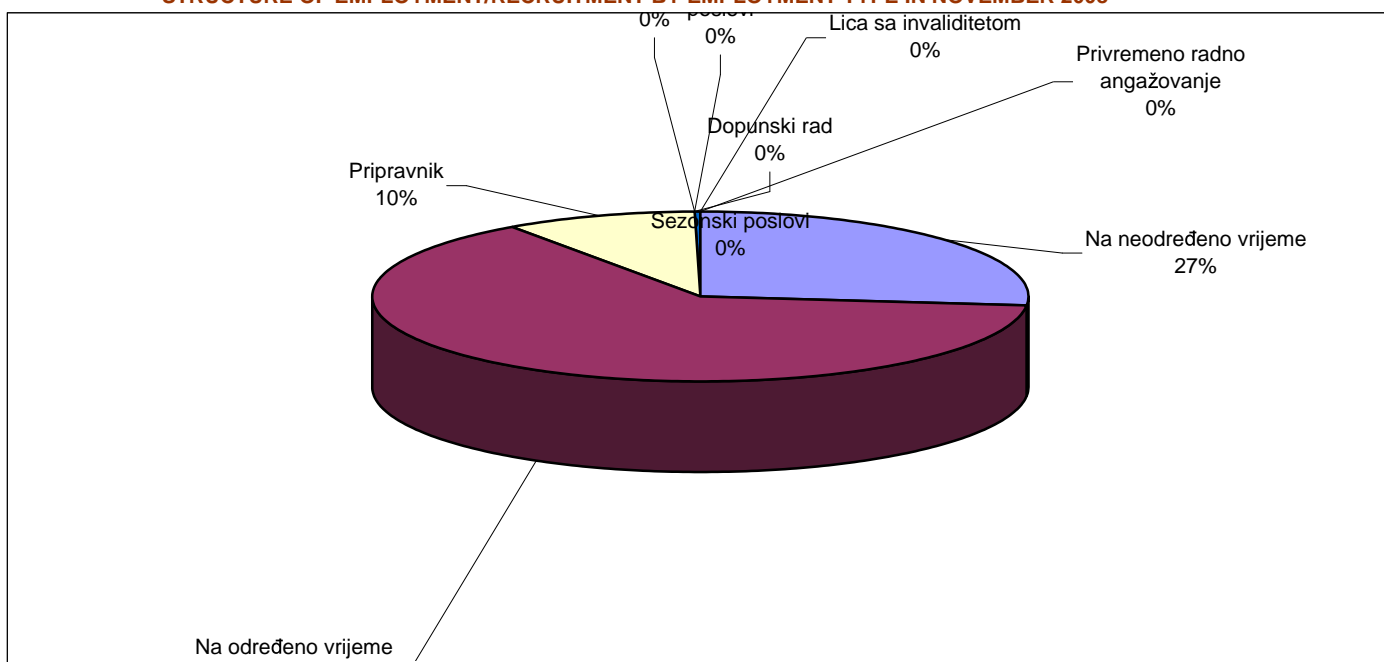
PREGLED ZASNIVANJA RADNOG ODNOSA PREMA VRSTI RADNOG ODNOSA - ANGAŽOVANJA I NAČINU ZAPOŠLJAVANJA U NOVEMBRU 2008. GODINE EMPLOYED PERSONS BY EMPLOYMENT-RECRUITMENT TYPE IN NOVEMBER 2008

Vrsta radnog odnosa - angažovanja	UKUPNO TOTAL	Način zapošljavanja Type of recruitment			Type of employment-recruitment
		Iz radnog odnosa Labour based	Sa evidencije nezaposlenih lica From the register of unemployed	Ostalo Other	
Na neodređeno vrijeme	378	6	250	122	Indefinite term
Na određeno vrijeme	905	32	725	148	Fixed term
Pripravnik	135	1	127	7	Trainee
Pripravnik - volonter	0				Trainee volunteer
Dopunski rad	0				Additional work
Privremeni i povremeni poslovi	1			1	Temporary and occasional jobs
Sezonski poslovi	2		2		Seasonal jobs
Privremeno radno angažovanje	0				Temporary work
Lica sa invaliditetom	0				Persons with disability
UKUPNO	1421	39	1104	278	TOTAL

G 23

STRUKTURA ZASNIVANJA RADNOG ODNOSA PREMA VRSTI RADNOG ODNOSA U MJESECU NOVEMBRU 2008. GODINE

STRUCTURE OF EMPLOYMENT/RECRUITMENT BY EMPLOYMENT TYPE IN NOVEMBER 2008



THE MOST DEMANDED OCCUPATIONS BY REGISTERED NEEDS IN NOVEMBER 2008

Šifra zanimanja Occupation code	Zanimanje Occupation	Broj traženih radnika Number of vacancies
109900	Lica bez zanimanja i stručne spreme	419
716800	Diplomirani pravnik	167
306400	Prodavac	163
716700	Diplomirani ekonomista za opštu ekonomiju, bankarstvo i finansije	69
305600	Vozač drumskog vozila	51
406700	Ekonomski tehničar	43
717502	Profesor razredne nastave	36
719901	VSS društvenog smjera	34
406434	Prodavac tekstilne robe	30
306513	Kelner	30
205200	Pomoćni građevinski radnik	28
717534	Profesor engleskog jezika	27
717501	Profesor vaspitanja predškolske djece	23
408201	Maturant gimnazije	23
405604	Vozač teretnog motornog vozila	21
204504	Perač rublja	21
104502	Čistac prostorija	21
306515	Kuvar jednostavnih jela	18
206400	Rukovalac robom - pomoćni prodavac	17
406400	Trgovacki tehničar	16
306421	Prodavac u maloprodaji prehrambene robe	16
718301	Matematičar	14
717515	Profesor srpskohrvatskog jezika	13
715100	Diplomirani inženjer arhitekture	12
409002	Medicinska sestra	12
306500	Ugostitelj	12
206500	Pomoćni ugostitelj	12
719200	Diplomirani farmaceut	11
716710	Diplomirani ekonomista	11
715200	Diplomirani inženjer građevinarstva	11
712600	Diplomirani inženjer elektrotehnike za elektroniku	11
409200	Farmaceutski tehničar	11
717579	Profesor fizičke kulture	10
711800	Diplomirani mašinski inženjer	10
406513	Konobar	10
306517	Točilac pića	10
106501	Ugostiteljsko - turistički manipulant	10
106401	Trgovinski manipulant	10
717601	Profesor matematike	9
616700	Ekonomista za finansije, računovodstvo i bankarstvo	9
406422	Prodavac parfimerije, bižuterije, nakita i dječjih igračaka	9
306436	Prodavac u maloprodaji sredstava za poljoprivredu	9
302220	Automehaničar	9
302200	Mehaničar, mašinista, mašinbravar	9
717569	Profesor muzičke grupe predmeta	8
406901	Računarski operater	8

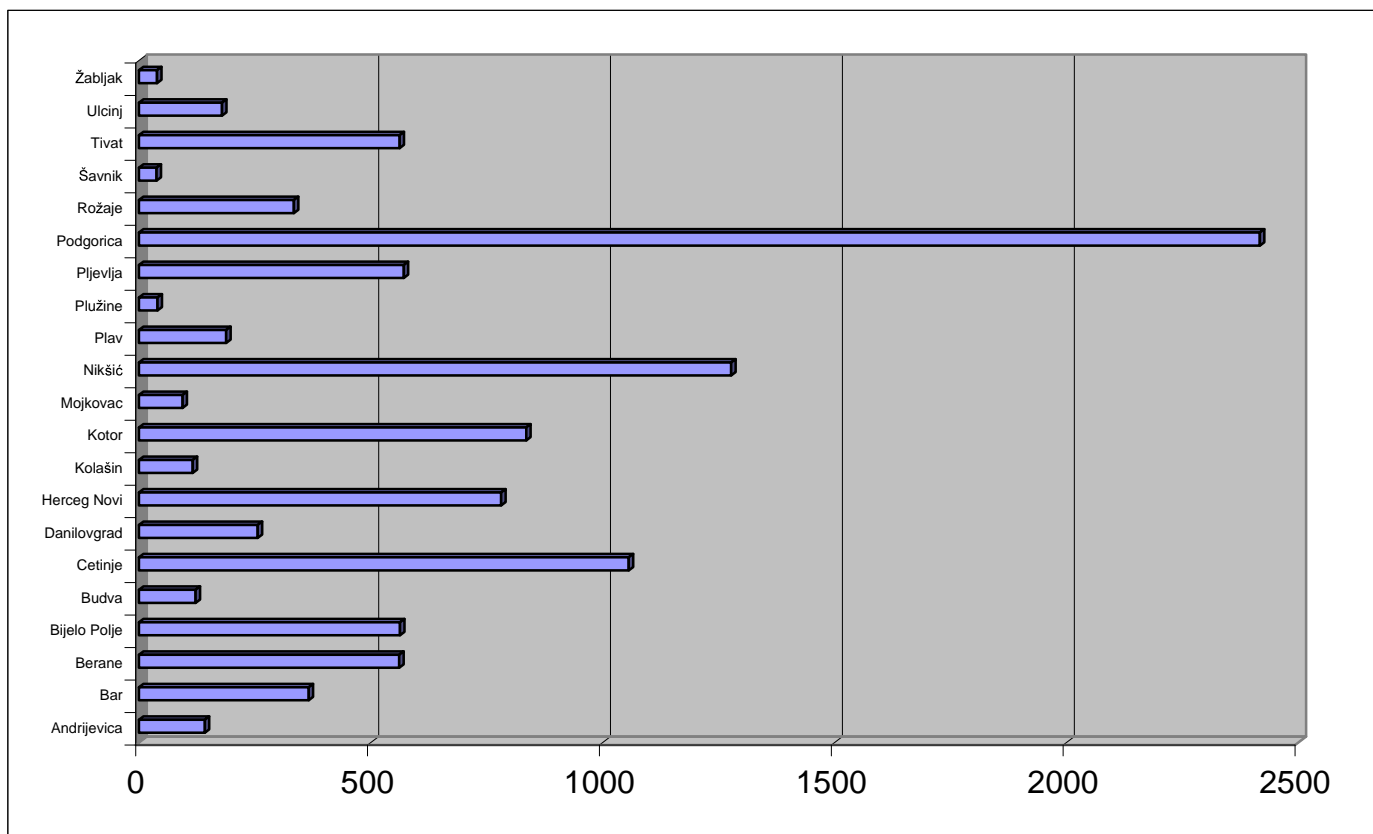
T 16

PREGLED BROJA ISPLATA NOVČANE NAKNADE I IZNOS ISPLAĆENIH SREDSTAVA PREMA OPŠTINAMA, STRUČNOJ SPREMI I POLU U MJESECU NOVEMBRU 2008. GODINE NUMBER OF UNEMPLOYMENT BENEFITS PAID OFF AND AMOUNT OF PAID FUNDS BY MUNICIPALITIES, EDUCATIONAL LEVEL AND GENDER IN NOVEMBER 2008

Redni broj --- Row number	Opština --- Municipality	Iznos sredstava Amount	Broj isplata Number of claimants	Žene Women	Stepen stručne spreme					
					I		II		III	
					Ukupno --- Total	Žene --- Women	Ukupno --- Total	Žene --- Women	Ukupno --- Total	Žene --- Women
1.	Andrijevica	10.332,21	142	44	40	12			65	19
2.	Bar	26.443,50	366	219	85	37	48	26	90	60
3.	Berane	39.116,68	561	159	283	84			213	51
4.	Bijelo Polje	20.955,60	563	316	223	110	43	28	148	106
5.	Budva	5.487,60	122	42	15	7	21	5	40	10
6.	Cetinje	52.035,86	1056	486	517	263	18	15	242	64
7.	Danilovgrad	14.480,22	256	83	52	9	9	4	109	33
8.	Herceg Novi	39.375,57	781	359	47	36	94	65	283	99
9.	Kolašin	6.218,28	116	32	46	6	4	3	41	14
10.	Kotor	43.208,79	835	336	95	67	117	74	306	51
11.	Mojkovac	2.734,10	94	33	27	7	4	1	26	9
12.	Nikšić	104.255,29	1277	524	269	87	114	61	492	192
13.	Plav	34.567,99	188	56	67	14			57	10
14.	Plužine	2.174,68	40	10	14	2	6	1	7	3
15.	Pļjevlja	34.148,60	571	203	152	15	99	37	185	63
16.	Podgorica	162.356,16	2417	851	487	128	147	60	878	293
17.	Rožaje	28.832,66	334	114	125	41			127	55
18.	Šavnik	2.500,44	38	10	14	4	5	1	10	1
19.	Tivat	30.841,17	562	163	47	5	67	14	203	51
20.	Ulcinj	6.635,10	179	59	45	13	36	10	45	8
21.	Žabljak	2.288,22	39	16	7	3	2		20	10
	Ukupno --- Total	668.988,72	10537	4115	2657	950	834	405	3587	1202

G 24

STRUKTURA BROJA ISPLATA NOVČANE NAKNADE U MJESECU NOVEMBRU 2008. GODINE STRUCTURE OF NUMBER OF UNEMPLOYMENT BENEFITS PAID OFF IN NOVEMBER 2008



Educational level											
IV		V		VI		VII-1		VII-2		VIII	
Ukupno ---- Total	Žene ---- Women	Ukupno ---- Total	Žene ---- Women	Ukupno ---- Total	Žene ---- Women	Ukupno ---- Total	Žene ---- Women	Ukupno ---- Total	Žene ---- Women	Ukupno ---- Total	Žene ---- Women
26	8			8	3	3	2				
115	85			3	1	25	10				
41	11			15	6	9	7				
112	56			5	1	32	15				
39	13	1	1	6	6						
244	134	6	1	1	1	27	8			1	
64	34	12	1	3		7	2				
244	136	44	3	25	18	43	2	1			
23	9			1		1					
218	99	23	1	40	25	36	19				
27	12			5	2	5	2				
321	143	4	3	23	11	54	27				
35	15			15	7	14	10				
11	4			2							
102	74	1		20	11	12	3				
626	280	86	3	37	18	156	69				
52	6			19	8	11	4				
9	4										
146	62	33		18	15	48	16				
49	24			3	3	1	1				
10	3										
2514	1212	210	13	249	136	484	197	1	0	1	0

STRUKTURA BROJA ISPLATA NOVČANE NAKNADE PO STEPENU STRUČNE SPREME
U MJESECU NOVEMBRU 2008. GODINE
STRUCTURE OF NUMBER OF UNEMPLOYMENT BENEFITS PAID
OFF BY EDUCATIONAL LEVEL IN NOVEMBER 2008

G 25

