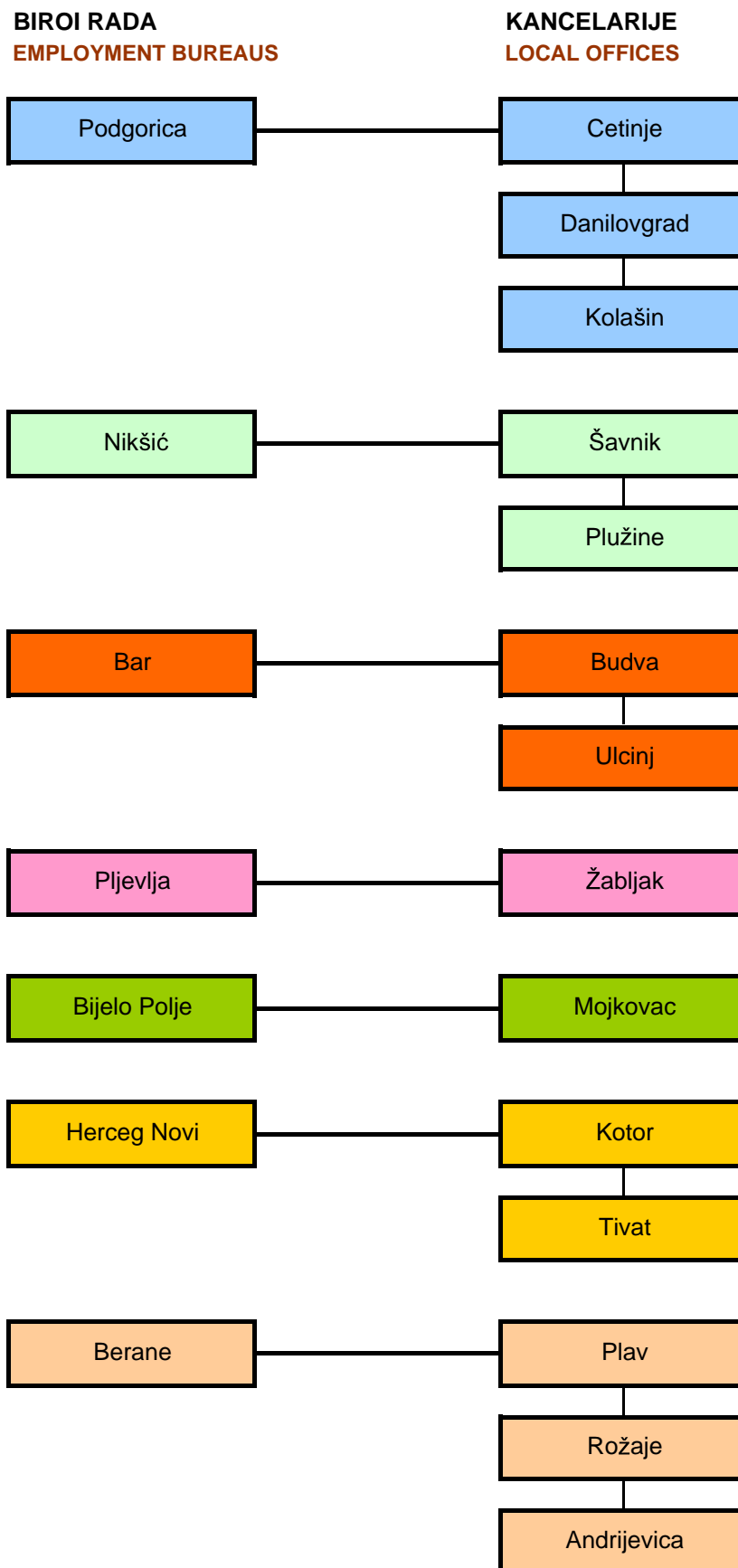


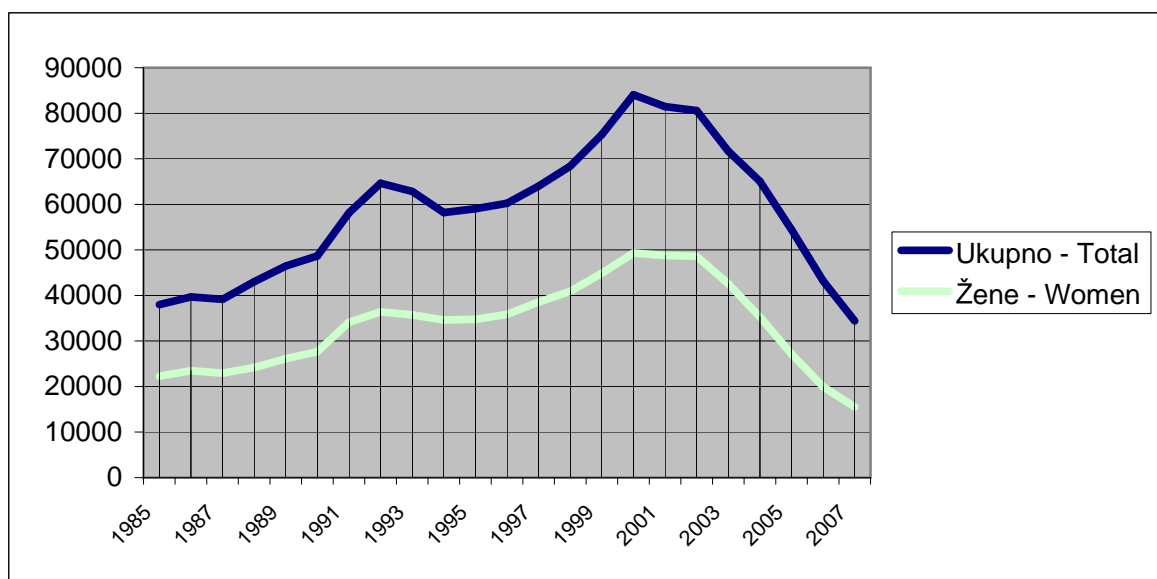
**BIROI RADA SA KANCELARIJAMA ZAVODA ZA ZAPOSŁJAVANJE CRNE GORE**  
**EMPLOYMENT BUREAUS WITH LOCAL OFFICES OF EAM**





Godina Year	Novo- prijavljeni ----- Newly registered	Zaposleni sa evidencije ZZZCG ----- Employed from register	Prestanak vođenja evidencije ---- Termination of keeping evidence	Nezaposlena lica (prosjeak) Unemployed persons (average)					Prijavljene potrebe za radnicima i pripravnici ----- Registered vacancies
				Ukupno --- Total	Lančani indeks ---- Chain index	Žene --- Women	Prvi put traže zaposlenje ---- First-time job seekers	Korisnici novčane naknade ---- Unemployment benefit claimants	
1985	25824	13536	...	37973	108,86	22297	30331	1296	23480
1986	27180	13764	...	39666	104,45	23479	29825	1698	24791
1987	26508	11832	...	39146	98,68	22938	29141	2024	22579
1988	23804	11168	...	43001	109,84	24166	31031	3751	20807
1989	22620	10469	...	46450	108,02	26112	33623	3807	20579
1990	24792	8816	...	48684	104,80	27667	35712	5179	15547
1991	21292	5832	7789	58144	119,43	34109	34809	5374	14009
1992	26079	5814	...	64632	111,15	36418	36809	5051	11474
1993	19771	3564	...	62818	97,19	35741	36749	2351	10028
1994	17192	4798	...	58188	92,62	34601	34012	1487	13427
1995	23035	5746	17565	59045	101,47	34762	35613	2480	17967
1996	24755	5648	14991	60225	101,99	35852	36610	3479	18540
1997	24124	5044	15332	63995	106,25	38539	38697	3072	16185
1998	24802	4845	15612	68373	106,84	40895	41070	3096	18420
1999	30134	4764	14579	75303	110,13	44892	45939	2686	11457
2000	27129	5815	19982	84061	111,63	49289	50570	2363	16404
2001	25449	7689	19125	81468	96,91	48774	48912	2223	18438
2002	23945	6734	20762	80584	98,91	48618	47766	2533	22243
2003	35533	10681	31646	71679	88,94	42607	41643	2900	32455
2004	35967	15222	37592	65064	90,77	35287	33387	4432	31065
2005	30035	21077	42809	54459	83,70	27152	23010	6137	34994
2006	31561	23463	42969	43190	79,31	19949	14855	7833	48284
2007	26263	31897	34933	34396	79,64	15513	10069	8654	63898

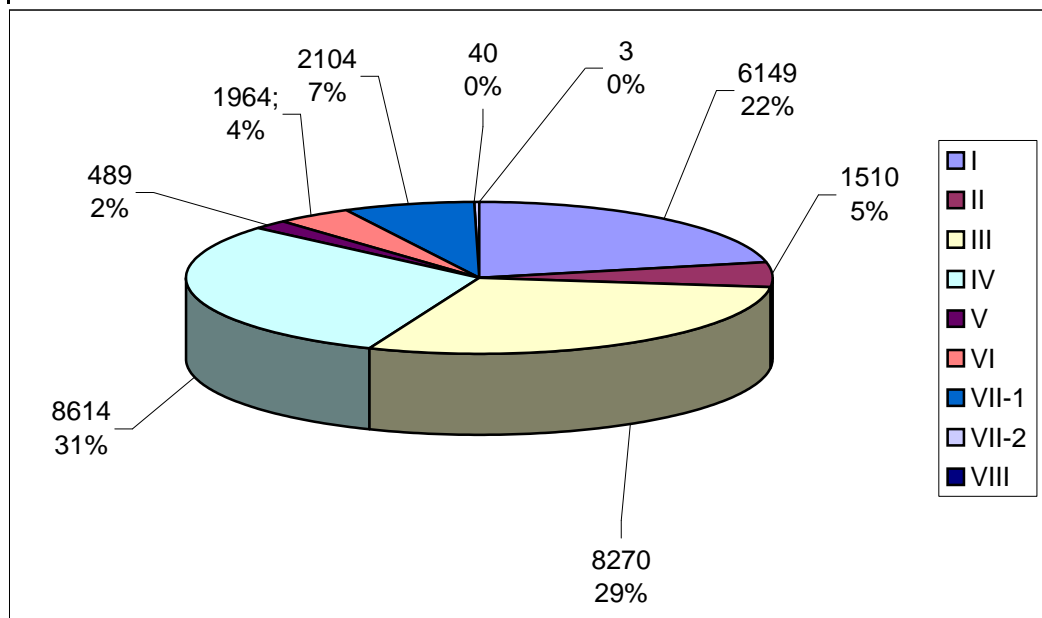
NEZAPOSLENA LICA PREMA POLU OD 1985. DO 2008. GODINE  
UNEMPLOYED PERSONS BY GENDER FROM 1985 TO 2008



Redni broj ---- Row number	Sadržaj	Ukupno Total	Žene Women	Stepen stručne spreme					
				I		II		III	
				Ukupno Total	Žene Women	Ukupno Total	Žene Women	Ukupno Total	Žene Women
1.	<b>NEZAPOSLENI KRAJEM PRETHODNOG MJESECA</b>	28645	12913	6132	2230	1497	702	8334	3084
2.	<b>NOVOPRIJAVLJENI U IZVJEŠTAJNOM MJESECU</b>	1900	954	395	175	60	38	486	200
2.1.	Prvi put, nema zapošljavanja	313	148	60	29	3	2	48	16
2.2.	Prvi put, ima zapošljavanja	179	76	45	12	2	1	47	18
2.3.	Nije prvi put, nema zapošljavanja	331	157	113	50	6	6	90	42
2.4.	Nije prvi put, ima zapošljavanja	1077	573	177	84	49	29	301	124
3.	<b>RAZLOZI PRESTANKA RADNOG ODNOSA</b>	413	231	124	49	30	24	89	44
3.1.	Pismena izjava zaposlenog da želi da raskine radni odnos (otkaz ugovora o radu)	17	11	4	3	1	1	3	2
3.2.	Isplaćena otpremnina zaposlenom za čijim je radom prestala potreba	35	10	9	1	2	1	9	
3.3.	Zaključivanje sporazuma s poslodavcem o prestanku radnog odnosa	13	11	1	1			4	4
3.4.	Istek rada na određeno vrijeme u svojstvu pripravnika	9	5						
3.5.	Isplaćena jednokratna novčana pomoć zapošljenom za čijim je radom prestala potreba	2	2	1	1	1	1		
3.6.	Istek rada na određeno vrijeme	297	173	97	39	23	19	59	32
3.7.	Istek radnog angažovanja nezaposlenog lica	14	11	7	4			2	2
3.8.	Stečaj preduzeća	7	0	4				3	
3.9.	Izrečena mjera prestanka radnog odnosa zbog povrede radnih dužnosti i obaveza	3	0					2	
3.10.	Prestanak rada poslodavca	2	2			1	1		
3.11.	Likvidacija preduzeća	4	2			1	1	2	1
3.12.	Ostali razlozi utvrđeni zakonom ili kolektivnim ugovorom	10	4	1		1		5	3
4.	<b>ZAPOŠLJAVANJE POSREDSTVOM ZAVODA ZA ZAPOŠLJAVANJE</b>	985	502	140	63	61	39	251	88
4.1.	Na neodređeno vrijeme	326	161	55	26	37	28	101	32
4.2.	Na određeno vrijeme	551	273	85	37	24	11	150	56
4.3.	Pripravnik	108	68						
4.4.	Pripravnik - volonter	0	0						
4.5.	Dopunski rad	0	0						
4.6.	Privremeni i povremeni poslovi	0	0						
4.7.	Sezonski poslovi	0	0						
4.8.	Privremeno radno angažovanje	0	0						
4.9.	Lica sa invaliditetom	0	0						
5.	<b>PRESTANAK VOĐENJA EVIDENCIJE</b>	2175	1108	386	183	52	31	564	210
6.	<b>NEZAPOSLENI KRAJEM IZVJEŠTAJNOG MJESECA</b>	28378	12758	6149	2219	1510	715	8270	3074
6.1.	Od ukupno nezaposlenih - prvi put traže zaposlenje	6664	3293	1307	590	345	162	1769	687

Educational level												Contents
IV		V		VI		VII-1		VII-2		VIII		
Ukupno Total	Žene Women	Ukupno Total	Žene Women	Ukupno Total	Žene Women	Ukupno Total	Žene Women	Ukupno Total	Žene Women	Ukupno Total	Žene Women	
8753	4999	490	36	1219	571	2175	1265	43	24	2	2	UNEMPLOYED AT THE END OF PREVIOUS MONTH
620	348	14	3	85	48	235	140	4	2	1		NEWLY-REGISTERED IN REPORTING MONTH
110	44	1		6	4	84	52	1	1			First-time, no previous employment
57	34	4		6	3	17	8			1		First-time, with previous employment
77	39			7	1	38	19					Not first time, no previous employment
376	231	9	3	66	40	96	61	3	1			Not first time, with previous employment
89	61	4	1	21	13	56	39	0	0	0	0	REASONS FOR TERMINATING EMPLOYMENT CONTRACT
6	4			1		2	1					Written statement of employee who wants to terminate employment contract ( terms of notice of employment contract )
12	6	1	1			2	1					Severance fee paid off to employee whose work is no longer required
4	3			1		3	3					Signing agreement with employer related to terminating employment contract
1	1			1		7	4					Expiry of fixed term traineeship employment contract
												One-off allowance paid to employee whose work is no longer required
58	41	3		18	13	39	29					Termination of fixed term employment contract
4	4					1	1					Termination of employment of unemployed person
												Enterprise bankruptcy
						1						Termination of employment due to violation of work duties and obligations
1	1											Business closure
1												Business liquidation
2	1					1						Other reasons defined by law or collective agreement
324	186	5	1	50	31	153	93	1	1	0	0	EMPLOYMENT THROUGH EAM BROKERAGE
95	52	1	0	14	8	23	15					Indefinite term employment
206	118	4	1	25	17	57	33					Fixed term employment
23	16			11	6	73	45	1	1			Trainee
												Trainee-volunteer
												Additional work
												Temporary and occasional jobs
												Seasonal jobs
												Temporary work
												Persons with disability
741	425	16	3	102	51	308	202	6	3			TERMINATION OF KEEPING EVIDENCE
8614	4918	489	36	1199	565	2104	1207	40	22	3	2	UNEMPLOYED AT THE END OF REPORTING MONTH
2160	1210	12		225	107	839	532	7	5			Out of total unemployed - first time job-seekers

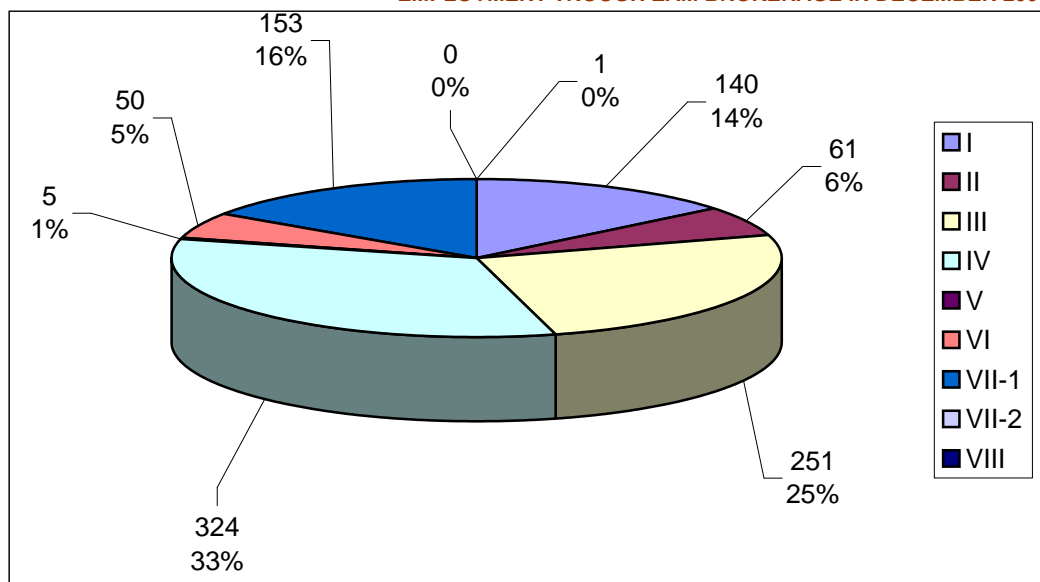
	Mjesec Month	Ukupno Total	Stepen stručne spreme			
			I	II	III	IV
Lica koja traže zaposlenje	12.2008.	28378	6149	1510	8270	8614
	12.2007.	31469	6342	1652	9722	9563
	index	90,18	96,96	91,40	85,06	90,08
Lica koja prvi put traže zaposlenje	12.2008.	6664	1307	345	1769	2160
	12.2007.	8388	1699	403	2451	2702
	index	79,45	76,93	85,61	72,17	79,94
Prijavljeni za zaposlenje	12.2008.	1900	395	60	486	620
	12.2007.	1722	328	64	446	519
	index	110,34	120,43	93,75	108,97	119,46
Novčana naknada - broj slučajeva	12.2008.	11558	3134	897	3970	2663
	12.2007.	9206	1969	970	3294	2087
	index	125,55	159,17	92,47	120,52	127,60
Prestanak vođenja evidencije	12.2008.	2175	386	52	564	741
	12.2007.	2235	427	88	595	776
	index	97,32	90,40	59,09	94,79	95,49
Ukupne potrebe za radnicima i pripravnicima	12.2008.	3009	484	150	684	1018
	12.2007.	5299	1902	191	1028	1393
	index	56,78	25,45	78,53	66,54	73,08
Potrebe za pripravnicima	12.2008.	179				19
	12.2007.	241			1	31
	index	74,27	0,00	0,00	0,00	61,29
Zasnivanje radnog odnosa pripravnika	12.2008.	108				23
	12.2007.	108				19
	index	100,00	0,00	0,00	0,00	121,05
Zapošljavanje posredstvom Zavoda za zapošljavanje	12.2008.	985	140	61	251	324
	12.2007.	2266	293	73	613	857
	index	43,47	47,78	83,56	40,95	37,81
Prijavljeni za zaposlenje po prestanku radnog odnosa	12.2008.	413	124	30	89	89
	12.2007.	339	87	33	75	78
	index	121,83	142,53	90,91	118,67	114,10
Nezaposlena lica na početku izvještajnog mjeseca	12.2008.	28653	6140	1502	8348	8735
	12.2007.	31982	6441	1676	9871	9820
	index	89,59	95,33	89,62	84,57	88,95
Nezaposlena lica zbog prestanka rada poslodavca	12.2008.	2		1		1
	12.2007.	2		1		1
	index	100,00	0,00	100,00	0,00	100,00



Educational level					
V	VI	VII-1	VII-2	VIII	
489	1199	2104	40	3	Job seekers
534	1505	2104	45	2	
91,57	79,67	100,00	88,89	150,00	
12	225	839	7		First time job seekers
13	356	747	17	0	
92,31	63,20	112,32	41,18	0,00	
14	85	235	4	1	Registered for employment
15	109	235	6	0	
93,33	77,98	100,00	66,67	0,00	
196	233	461	4	0	Unemployment benefit - number of claimants
219	338	323	4	2	
89,50	68,93	142,72	100,00	0,00	
16	102	308	6		Number of persons deactivated from the register
9	128	210	2	0	
177,78	79,69	146,67	300,00	0,00	
20	122	512	19		Total demand for workers and trainees
41	93	641	10	0	
48,78	131,18	79,88	190,00	0,00	
	11	149			Demand for trainees
	21	188			
0,00	52,38	79,26	0,00	0,00	
	11	73	1		Employed trainees
	23	64	2		
0,00	47,83	114,06	50,00	0,00	
5	50	153	1		Employment through EAM brokerage
11	130	280	9		
45,45	38,46	54,64	11,11	0,00	
4	21	56			Registered for employment upon termination of employment contract
2	20	44			
200,00	105,00	127,27	0,00	0,00	
491	1216	2177	42	2	Unemployed at the beginning of reporting month
528	1524	2079	41	2	
92,99	79,79	104,71	102,44	100,00	
					Unemployed due to business closure
0,00	0,00	0,00	0,00	0,00	

ZAPOŠLJAVANJE POSREDSTVOM ZAVODA ZA ZAPOŠLJAVANJE U DECEMBRU 2008.GODINE

EMPLOYMENT THROUGH EAM BROKERAGE IN DECEMBER 2008



# T 3-1

## NEZAPOSLENOST I ZAPOŠLJAVANJE PREMA STRUČNOJ SPREMI OD JANUARA DO DECEMBRA 2007. I 2008. GODINE

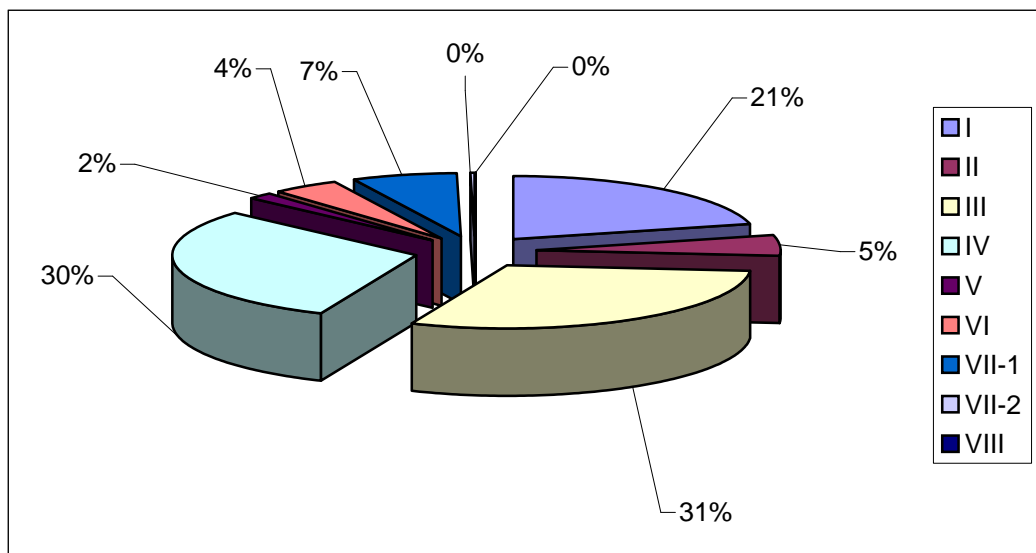
### UNEMPLOYMENT AND EMPLOYMENT BY EDUCATIONAL LEVEL FROM JANUARY UNTIL DECEMBER 2007 AND 2008

	Mjesec Month	Ukupno Total	Stepen stručne spreme			
			I	II	III	IV
Prosječan broj lica koja traže zaposlenje	01.-12.2008.	29514	6259	1565	8796	8944
	01.-12.2007.	34396	6985	1853	10736	10844
	index	85,81	89,61	84,46	81,93	82,48
Prosječan broj lica koja prvi put traže zaposlenje	01.-12.2008.	7375	1510	377	2020	2417
	01.-12.2007.	10069	2110	475	3056	3364
	index	73,24	71,56	79,37	66,10	71,85
Ukupan broj prijavljenih za zaposlenje	01.-12.2008.	25081	5171	775	6081	8284
	01.-12.2007.	26263	4801	849	7041	8725
	index	95,50	107,71	91,28	86,37	94,95
Ukupan broj novčanih naknada - broj slučajeva	01.-12.2008.	117575	27547	10746	41629	27064
	01.-12.2007.	103844	22747	10466	37529	23303
	index	113,22	121,10	102,68	110,92	116,14
Prestanak vođenja evidencije - ukupan broj lica	01.-12.2008.	28629	5548	936	7600	9445
	01.-12.2007.	34933	6791	1356	10050	12058
	index	81,95	81,70	69,03	75,62	78,33
Ukupne potrebe za radnicima i pripravnicima	01.-12.2008.	64590	12064	3478	16238	20742
	01.-12.2007.	63898	13873	3869	16748	18509
	index	101,08	86,96	89,89	96,95	112,06
Ukupne potrebe za pripravnicima	01.-12.2008.	3669			14	673
	01.-12.2007.	3249			37	800
	index	112,93	0,00	0,00	37,84	84,13
Ukupno zasnivanje radnog odnosa pripravnika	01.-12.2008.	1388			32	299
	01.-12.2007.	1572			40	443
	index	88,30	0,00	0,00	80,00	67,49
Ukupno zapošljavanje posredstvom Zavoda za zapošljavanje	01.-12.2008.	27079	4097	1271	7808	9567
	01.-12.2007.	31897	5206	1532	9074	11157
	index	84,90	78,70	82,96	86,05	85,75
Ukupan broj prijavljenih za zaposlenje po prestanku radnog odnosa	01.-12.2008.	4703	1347	292	1145	1141
	01.-12.2007.	5233	1287	381	1256	1318
	index	89,87	104,66	76,64	91,16	86,57
Prosječan broj nezaposlenih lica zbog prestanka rada poslodavca	01.-12.2008.	6	1	2	3	
	01.-12.2007.	26	3	1	8	12
	index	23,08	33,33	200,00	37,50	0,00

# G 3-1

## STRUKTURA NEZAPOSLENIH LICA PREMA STRUČNOJ SPREMI U PERIODU JANUAR - DECEMBAR 2008.

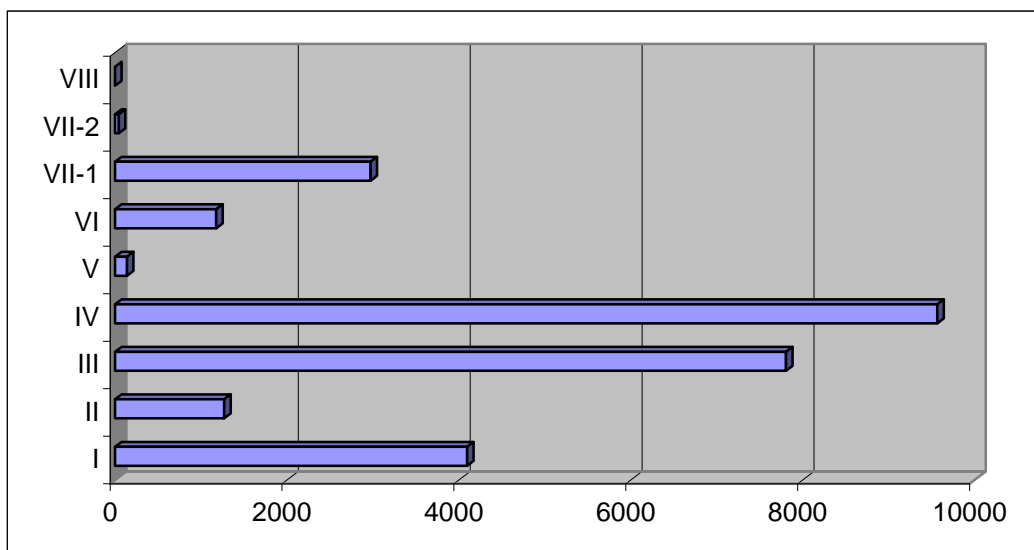
### UNEMPLOYMENT STRUCTURE BY EDUCATIONAL LEVEL IN THE PERIOD JANUARY-DECEMBER 2008





Educational level					
V	VI	VII-1	VII-2	VIII	
510	1324	2070	44	2	Average number of job seekers
468	1558	1920	30	2	
108,97	84,98	107,81	146,67	100,00	
14	281	747	9		Average number of first time job seekers
20	389	647	8		
70,00	72,24	115,46	112,50	0,00	
175	1162	3379	49	5	Total number of registered for employment
294	1503	2999	48	3	
59,52	77,31	112,67	102,08	166,67	
2591	3190	4753	32	23	Total unemployment benefits - number of claimants
2380	3499	3861	36	23	
108,87	91,17	123,10	88,89	100,00	
206	1393	3443	53	5	Total number of persons deactivated from the register
170	1626	2847	31	4	
121,18	85,67	120,93	170,97	125,00	
565	1680	9607	206	10	Total demand for workers and trainees
658	1566	8501	149	25	
85,87	107,28	113,01	138,26	40,00	
1	284	2692	5		Total demand for trainees
	208	2201	3		
0,00	136,54	122,31	166,67	0,00	
	136	917	4		Total employed trainees
2	163	917	7		
0,00	83,44	100,00	57,14	0,00	
139	1178	2974	44	1	Total employment through EAM brokerage
162	1407	3303	52	4	
85,80	83,72	90,04	84,62	25,00	
44	246	479	9		Total number of registered for employment upon termination of employment contract
45	383	561	1	1	
97,78	64,23	85,38	900,00	0,00	
					Average number of unemployed due to business closure
	2				
0,00	0,00	0,00	0,00	0,00	

ZAPOŠLJAVANJE POSREDSTVOM ZAVODA ZA ZAPOŠLJAVANJE  
U PERIODU JANUAR - DECEMBAR 2008. GODINE  
EMPLOYED THROUGH EAM BROKERAGE IN THE PERIOD JANUARY-DECEMBER 2008



# T 4

## NEZAPOSLENA LICA PREMA OPŠTINAMA, STRUČNOJ SPREMI I POLU, STANJE NA DAN 31.12.2008. GODINE

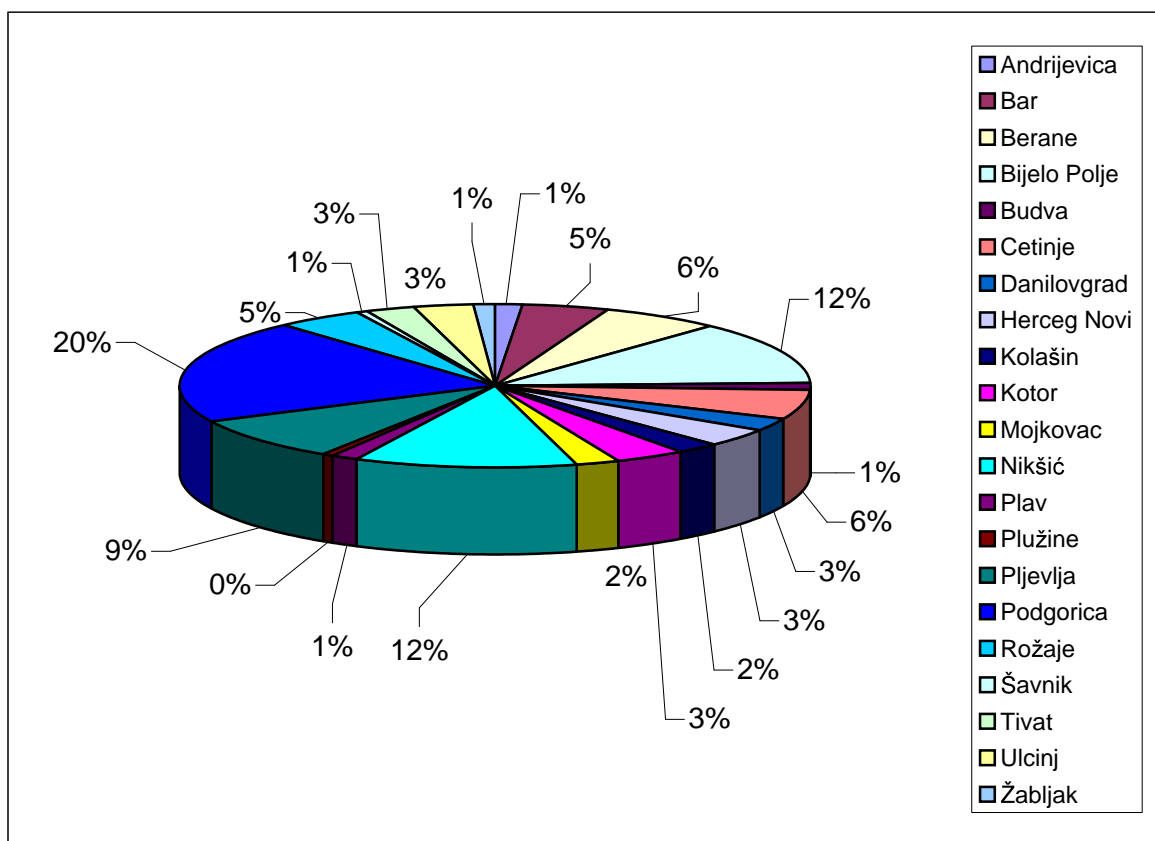
### UNEMPLOYED BY MUNICIPALITIES, EDUCATIONAL LEVEL AND GENDER - ON 31.12.2008.

Redni broj --- Row number	Opština --- Municipality	Ukupno Total	Žene Women	% žene --- Percentage of women	Stepen stručne spreme					
					I		II		III	
					Ukupno --- Total	Žene --- Women	Ukupno --- Total	Žene --- Women	Ukupno --- Total	Žene --- Women
1.	Andrijevica	364	144	39,6	107	39	9	3	110	40
2.	Bar	1311	821	62,6	340	196	71	48	281	161
3.	Berane	1728	670	38,8	479	136	53	10	471	162
4.	Bijelo Polje	3537	1605	45,4	813	300	209	96	1245	498
5.	Budva	394	235	59,6	67	36	22	15	97	60
6.	Cetinje	1639	754	46,0	669	303	64	35	327	108
7.	Danilovgrad	758	319	42,1	173	67	22	13	233	74
8.	Herceg Novi	961	435	45,3	65	26	116	53	315	105
9.	Kolašin	688	274	39,8	224	63	21	17	230	87
10.	Kotor	972	376	38,7	73	31	125	60	338	99
11.	Mojkovac	623	226	36,3	152	30	37	14	225	64
12.	Nikšić	3281	1676	51,1	488	184	173	82	1049	449
13.	Plav	406	118	29,1	94	24	6	1	104	19
14.	Plužine	121	51	42,1	25	9	3	2	49	20
15.	Pljevlja	2439	1101	45,1	509	127	168	68	786	295
16.	Podgorica	5809	2691	46,3	1035	345	291	153	1396	514
17.	Rožaje	1283	385	30,0	412	100	27	3	401	93
18.	Šavnik	188	68	36,2	51	23	7	3	70	21
19.	Tivat	712	266	37,4	62	28	39	20	216	69
20.	Ulcinj	872	401	46,0	252	122	44	16	240	101
21.	Žabljak	292	142	48,6	59	30	3	3	87	35
	<b>Ukupno --- Total</b>	<b>28378</b>	<b>12758</b>	<b>45,0</b>	<b>6149</b>	<b>2219</b>	<b>1510</b>	<b>715</b>	<b>8270</b>	<b>3074</b>

# G 4

## STRUKTURA NEZAPOSLENIH PO OPŠTINAMA NA DAN 31.12.2008.GODINE

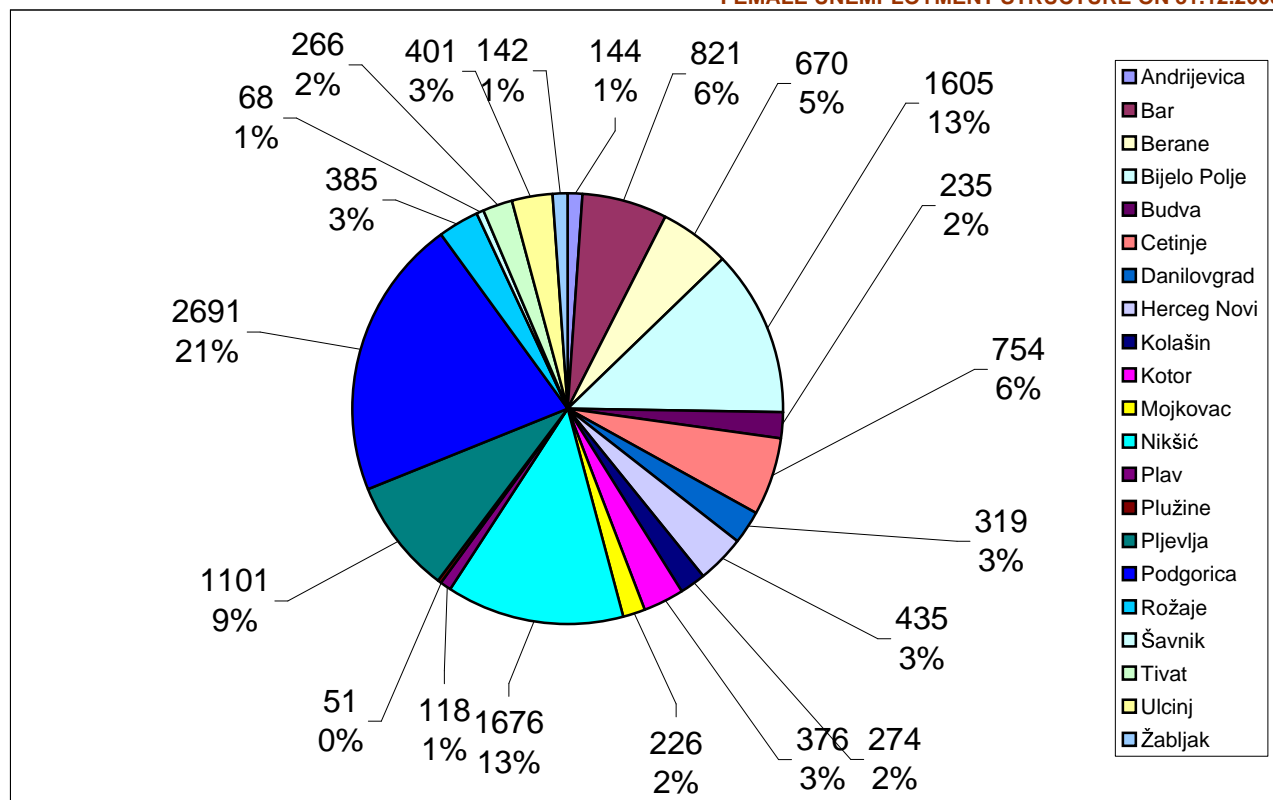
### UNEMPLOYMENT STRUCTURE BY MUNICIPALITIES ON 31.12.2008.



Educational level											
IV		V		VI		VII-1		VII-2		VIII	
Ukupno ---- Total	Žene ---- Women	Ukupno ---- Total	Žene ---- Women	Ukupno ---- Total	Žene ---- Women	Ukupno ---- Total	Žene ---- Women	Ukupno ---- Total	Žene ---- Women	Ukupno ---- Total	Žene ---- Women
121	55	1		7	1	9	6				
421	295	8	1	74	45	113	73	3	2		
559	283	8		70	30	88	49				
996	588	22	3	125	58	127	62				
135	89	6	1	22	11	42	22	2		1	1
470	263	14	3	51	22	42	19	2	1		
247	131	26	1	19	9	38	24				
263	163	39	2	74	37	87	48	2	1		
174	90	3	1	16	7	19	8	1	1		
225	109	14	2	115	28	81	46	1	1		
167	97	1	1	19	9	22	11				
1005	587	34	6	169	112	355	252	7	4	1	
148	64	5		17	2	32	8				
35	19	1		2		6	1				
800	534	29	1	79	40	68	36				
1993	1117	147	8	194	105	735	438	17	10	1	1
306	141	4		53	20	80	28				
51	16			4	3	5	2				
169	99	116	5	50	15	57	29	3	1		
203	110	11	1	33	11	88	40	1			
126	68			6		10	5	1	1		
<b>8614</b>	<b>4918</b>	<b>489</b>	<b>36</b>	<b>1199</b>	<b>565</b>	<b>2104</b>	<b>1207</b>	<b>40</b>	<b>22</b>	<b>3</b>	<b>2</b>

STRUKTURA NEZAPOSLENIH ŽENA NA DAN 31.12.2008. GODINE  
FEMALE UNEMPLOYMENT STRUCTURE ON 31.12.2008.

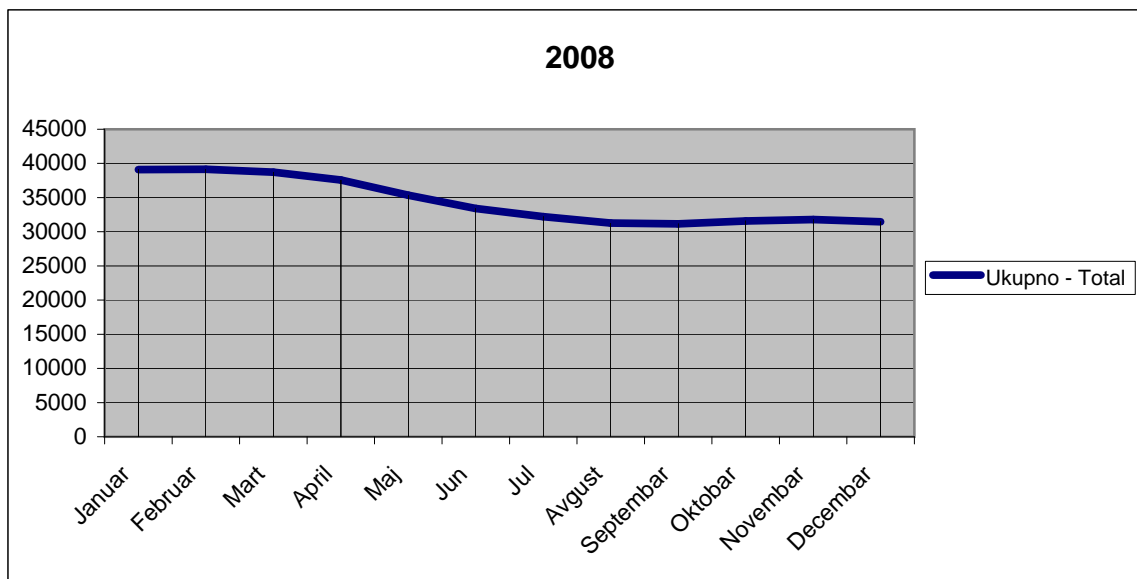
G 5



**T 4-1** | PREGLED NEZAPOSLENIH LICA PREMA OPŠTINAMA I  
POLU U PERIODU JANUAR-DECEMBAR 2008. GODINE  
**UNEMPLOYED PERSONS BY MUNICIPALITIES AND GENDER**  
**IN THE PERIOD JANUARY-DECEMBER 2008**

Redni broj --- Row number	Opština --- Municipality	Prosjek Average		2008 Godina									
		Ukupno - Total	Žene - Women	Januar - January		Februar - February		Mart - March		April - April		Maj - May	
				Ukupno --- Total	Žene --- Women	Ukupno --- Total	Žene --- Women	Ukupno --- Total	Žene --- Women	Ukupno --- Total	Žene --- Women	Ukupno --- Total	Žene --- Women
1.	Andrijevića	361	145	405	167	385	153	373	148	364	144	348	135
2.	Bar	1325	802	1468	875	1467	878	1453	848	1432	853	1391	816
3.	Berane	1844	684	1988	732	2020	730	2027	728	1978	708	1915	691
4.	Bijelo Polje	3855	1694	4334	1844	4307	1811	4259	1788	4104	1742	3895	1707
5.	Budva	438	279	487	319	521	336	535	339	500	322	470	298
6.	Cetinje	1366	647	778	377	809	397	799	383	814	402	1640	782
7.	Danilovgrad	713	295	723	307	729	298	740	315	718	293	715	292
8.	Herceg Novi	860	393	959	474	942	470	944	461	893	426	786	351
9.	Kolašin	656	266	658	260	637	249	653	251	651	254	626	246
10.	Kotor	982	374	1018	386	1011	381	973	369	957	350	953	355
11.	Mojkovac	675	245	759	280	762	279	775	279	677	249	655	238
12.	Nikšić	3541	1764	3877	1866	3901	1880	3915	1868	3742	1809	3564	1772
13.	Plav	492	160	497	177	494	174	479	169	460	151	551	165
14.	Plužine	126	52	121	51	124	53	149	60	147	57	145	54
15.	Pļjevlja	2537	1144	2707	1183	2733	1225	2661	1202	2600	1188	2539	1155
16.	Podgorica	6008	2823	6577	3053	6569	3075	6383	2998	6144	2855	5873	2729
17.	Rožaje	1355	411	1328	403	1378	419	1470	425	1488	429	1439	420
18.	Šavnik	184	63	193	66	201	68	193	59	180	60	173	58
19.	Tivat	748	276	856	313	868	331	849	318	826	308	782	281
20.	Ulcinj	1116	513	1231	553	1250	572	1271	582	1237	571	1213	559
21.	Žabljak	336	167	359	178	361	175	357	174	358	177	348	172
	<b>Ukupno Total</b>	<b>29514</b>	<b>13193</b>	<b>31323</b>	<b>13864</b>	<b>31469</b>	<b>13954</b>	<b>31258</b>	<b>13764</b>	<b>30270</b>	<b>13348</b>	<b>30021</b>	<b>13276</b>

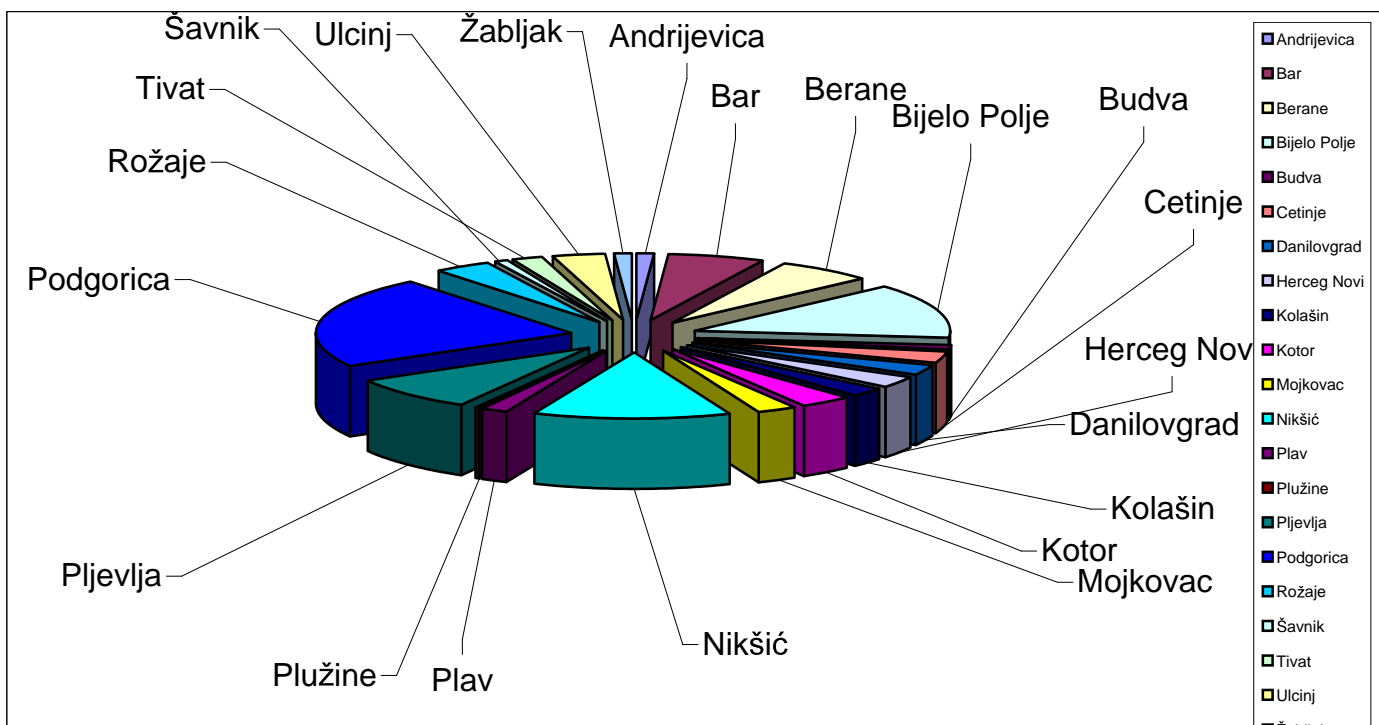
**G 5-1** | PROSJEČAN BROJ NEZAPOSLENIH LICA PREMA POLU I MJESECIMA U 2008. GODINI  
**AVERAGE NUMBER OF UNEMPLOYED PERSONS BY GENDER AND PER MONTHS IN 2008**



2008													
Jun - June		Jul - July		Avgust - August		Septembar - September		Oktobar - October		Novembar - November		Decembar - December	
Ukupno --- Total	Žene --- Women	Ukupno --- Total	Žene --- Women	Ukupno --- Total	Žene --- Women	Ukupno --- Total	Žene --- Women	Ukupno --- Total	Žene --- Women	Ukupno --- Total	Žene --- Women	Ukupno --- Total	Žene --- Women
340	134	337	139	337	139	339	138	361	144	376	149	364	144
1287	754	1206	716	1090	668	1127	728	1338	832	1329	829	1311	821
1838	659	1769	659	1746	667	1754	672	1644	634	1719	658	1728	670
3838	1697	3824	1706	3604	1634	3494	1596	3565	1603	3501	1590	3537	1605
446	283	418	261	382	248	344	221	373	246	385	238	394	235
1670	791	1638	780	1641	775	1629	763	1652	775	1679	779	1639	754
696	283	699	285	672	283	671	277	699	289	730	300	758	319
740	316	731	306	749	320	801	347	878	388	932	419	961	435
638	268	667	283	645	279	644	275	679	281	688	273	688	274
961	365	966	362	957	359	1000	391	1025	409	990	382	972	376
644	231	644	232	617	218	630	228	672	245	638	232	623	226
3447	1726	3423	1722	3316	1675	3351	1727	3366	1751	3305	1699	3281	1676
517	161	508	164	533	172	533	172	442	136	488	155	406	118
125	49	117	50	114	48	109	46	114	50	121	53	121	51
2460	1121	2416	1104	2411	1089	2463	1105	2534	1134	2485	1121	2439	1101
5688	2656	5743	2706	5810	2783	5818	2807	5845	2795	5839	2725	5809	2691
1347	409	1330	420	1304	421	1290	408	1293	399	1306	390	1283	385
172	62	174	61	176	60	179	62	185	65	191	64	188	68
715	252	626	214	623	225	682	257	709	273	722	273	712	266
1180	538	1093	504	1059	490	1092	509	968	452	920	430	872	401
339	167	331	166	331	168	326	163	324	163	301	154	292	142
29088	12922	28660	12840	28117	12721	28276	12892	28666	13064	28645	12913	28378	12758

STRUKTURA PROSJEČNE NEZAPOSLENOSTI PO OPŠTINAMA U PERIODU JANUAR-DECEMBAR 2008. GODINE  
AVERAGE UNEMPLOYMENT STRUCTURE BY MUNICIPALITIES IN THE PERIOD JANUARY-DECEMBER 2008

G 5-2



# T 5

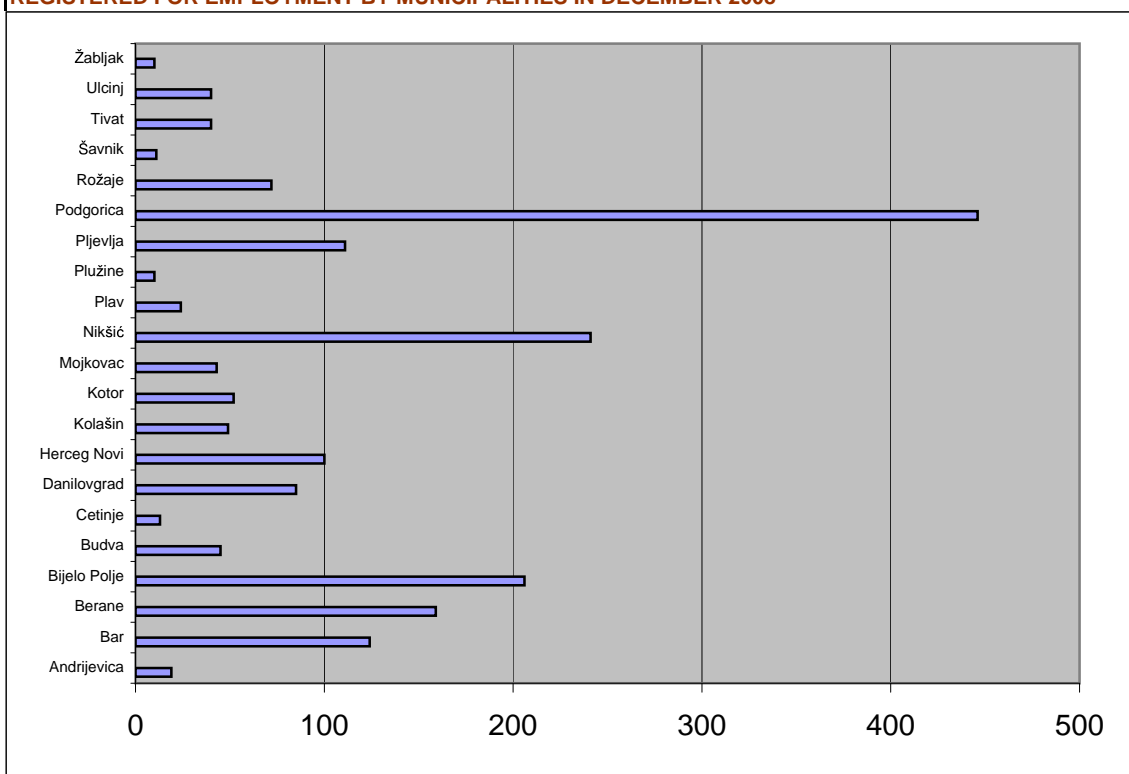
## PREGLED NEZAPOSLENIH LICA PRIJAVLJENIH ZA ZAPOSLENJE PREMA OPŠTINAMA, STRUČNOJ SPREMI I POLU U MJESECU DECEMBRU 2008. GODINE

### UNEMPLOYED REGISTERED FOR EMPLOYMENT BY MUNICIPALITIES, EDUCATIONAL LEVEL AND GENDER IN DECEMBER 2008

Redni broj --- Row number	Opština --- Municipality	Ukupno Total	Žene Women	% žena Share of women	Stepen stručne spreme					
					I		II		III	
					Ukupno --- Total	Žene --- Women	Ukupno --- Total	Žene --- Women	Ukupno --- Total	Žene --- Women
1.	Andrijevica	19	10	52,6	4	2			3	
2.	Bar	124	69	55,6	25	15	6	6	25	10
3.	Berane	159	91	57,2	44	23	1	1	41	25
4.	Bijelo Polje	206	91	44,2	51	16	10	5	69	27
5.	Budva	45	23	51,1	6	2			9	6
6.	Cetinje	13	5	38,5	3	1	1		3	1
7.	Danilovgrad	85	49	57,6	25	14	1	1	16	9
8.	Herceg Novi	100	61	61,0	5	2	7	6	25	11
9.	Kolašin	49	24	49,0	16	7	2	2	20	10
10.	Kotor	52	23	44,2	4	2	5	3	14	5
11.	Mojkovac	43	13	30,2	7		1		19	3
12.	Nikšić	241	136	56,4	38	20	4	3	66	30
13.	Plav	24	11	45,8	14	7	1		5	2
14.	Plužine	10	2	20,0	3				4	1
15.	Pļjevlja	111	45	40,5	21	5	5	3	36	9
16.	Podgorica	446	229	51,3	75	34	12	6	83	34
17.	Rožaje	72	26	36,1	34	13			14	2
18.	Šavnik	11	7	63,6	5	2			5	4
19.	Tivat	40	20	50,0	5	3	3	2	14	6
20.	Ulcinj	40	19	47,5	7	7	1		14	5
21.	Žabljak	10	0	0,0	3				1	
	<b>Ukupno</b> --- <b>Total</b>	<b>1900</b>	<b>954</b>	<b>50,2</b>	<b>395</b>	<b>175</b>	<b>60</b>	<b>38</b>	<b>486</b>	<b>200</b>

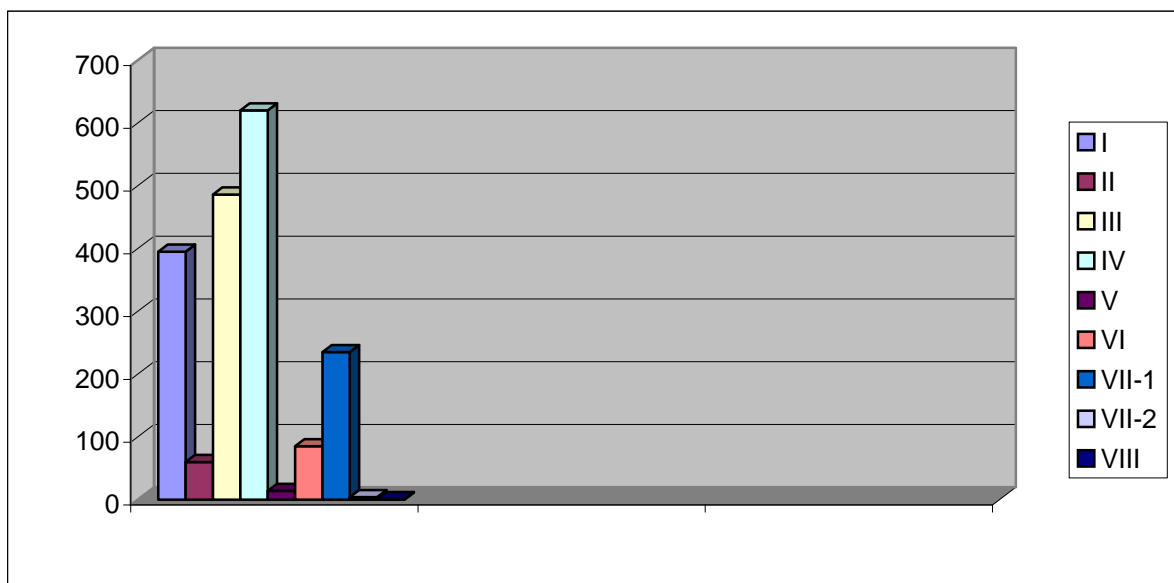
# G 6

## PRIJAVLJENI ZA ZAPOSLENJE PREMA OPŠTINAMA U MJESECU DECEMBRU 2008. GODINE REGISTERED FOR EMPLOYMENT BY MUNICIPALITIES IN DECEMBER 2008



Educational level											
IV		V		VI		VII-1		VII-2		VIII	
Ukupno ---- Total	Žene ---- Women	Ukupno ---- Total	Žene ---- Women	Ukupno ---- Total	Žene ---- Women	Ukupno ---- Total	Žene ---- Women	Ukupno ---- Total	Žene ---- Women	Ukupno ---- Total	Žene ---- Women
11	7					1	1				
37	23	1		7	4	23	11				
52	27			10	6	11	9				
50	29	2	1	8	5	16	8				
19	12	2	1	2	1	7	1				
5	2					1	1				
34	18	1		2	2	6	5				
42	29			9	6	12	7				
9	4					2	1				
15	6	2		5	2	7	5				
12	7			3	2	1	1				
78	48	1		11	5	39	29	3	1	1	
3	1					1	1				
2	1			1							
41	24	1		1	1	6	3				
169	92			21	13	85	49	1	1		
19	8			2		3	3				
				1	1						
10	6	4	1			4	2				
7	4			1		10	3				
5				1							
620	348	14	3	85	48	235	140	4	2	1	0

PRIJAVLJENI ZA ZAPOSLENJE PREMA STEPENIMA STRUČNE SPREME U MJESECU DECEMBRU 2008 GODINE | REGISTERED FOR EMPLOYMENT BY EDUCATIONAL LEVEL IN DECEMBER 2008 | G 7



# T 6

## PREGLED LICA KOJA PRVI PUT TRAŽE ZAPOSLENJE PREMA OPŠTINAMA, STRUČNOJ SPREMI I POLU U MJESECU DECEMBRU 2008. GODINE

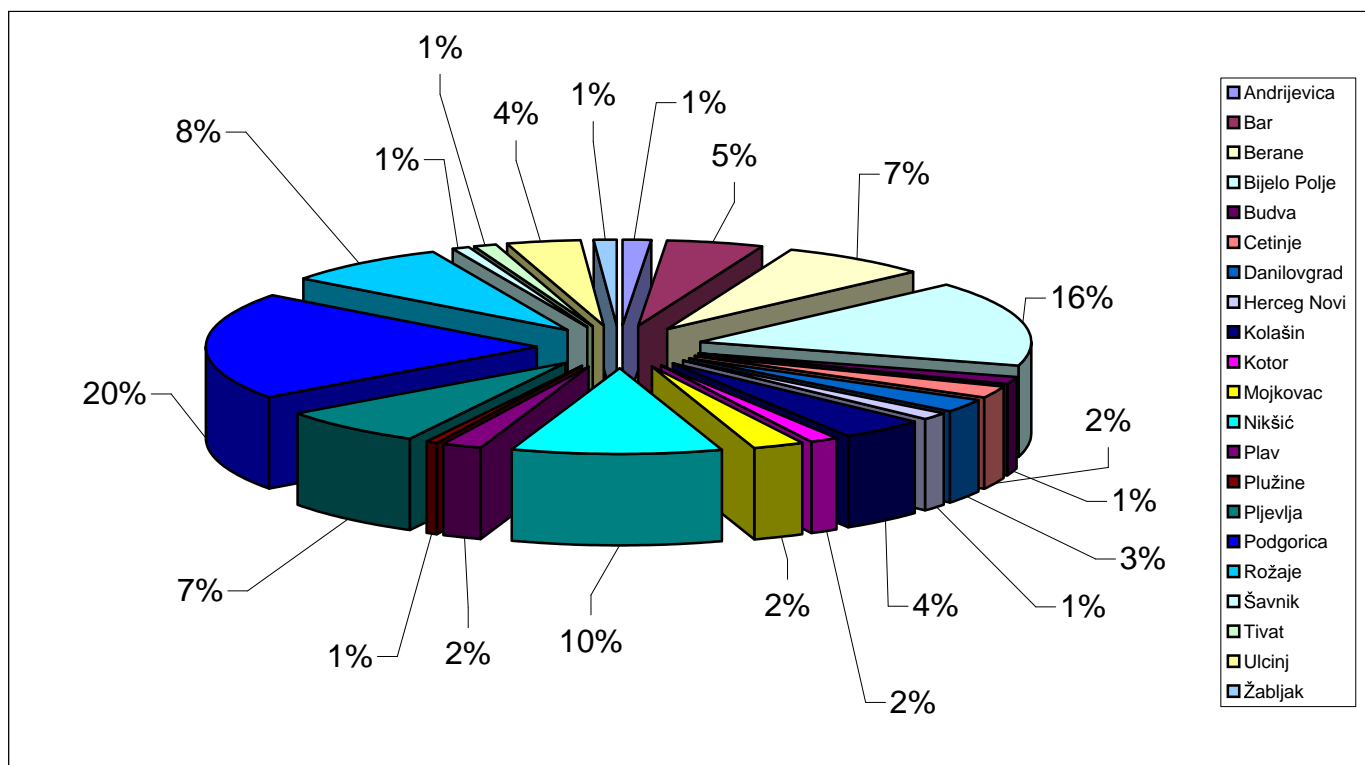
### FIRST TIME JOB-SEEKERS BY MUNICIPALITIES, EDUCATIONAL LEVEL AND GENDER IN DECEMBER 2008

Redni broj --- Row number	Opština --- Municipality	Ukupno Total	Žene Women	% žena Share of women	Stepen stručne spreme					
					I		II		III	
					Ukupno --- Total	Žene --- Women	Ukupno --- Total	Žene --- Women	Ukupno --- Total	Žene --- Women
1.	Andrijevića	85	35	41,2	8	2	6	1	23	10
2.	Bar	327	218	66,7	103	68	20	13	56	34
3.	Berane	479	235	49,1	82	40	34	7	114	52
4.	Bijelo Polje	1077	481	44,7	247	90	58	31	364	135
5.	Budva	79	48	60,8	16	9	1		11	6
6.	Cetinje	159	70	44,0	35	5	7	2	25	11
7.	Danilovgrad	167	67	40,1	29	14	3	2	46	10
8.	Herceg Novi	80	34	42,5	7	3	4	1	18	2
9.	Kolašin	279	120	43,0	76	30	4	3	111	43
10.	Kotor	109	44	40,4	9	4	6	4	22	5
11.	Mojkovac	154	60	39,0	26	7	9	3	69	24
12.	Nikšić	682	378	55,4	81	45	24	13	160	64
13.	Plav	138	53	38,4	29	15	2	1	42	7
14.	Plužine	44	22	50,0	8	5			21	9
15.	Pljevlja	474	263	55,5	66	25	36	24	169	80
16.	Podgorica	1355	736	54,3	211	88	92	45	209	90
17.	Rožaje	529	192	36,3	142	53	19	1	194	57
18.	Šavnik	61	22	36,1	16	6	3	2	17	6
19.	Tivat	64	26	40,6	9	3	7	4	17	5
20.	Ulcinj	242	151	62,4	91	66	10	5	59	31
21.	Žabljak	80	38	47,5	16	12			22	6
	<b>Ukupno</b> --- <b>Total</b>	<b>6664</b>	<b>3293</b>	<b>49,4</b>	<b>1307</b>	<b>590</b>	<b>345</b>	<b>162</b>	<b>1769</b>	<b>687</b>

# G 8

## LICA KOJA PRVI PUT TRAŽE ZAPOSLENJE PREMA OPŠTINAMA U MJESECU DECEMBRU 2008. GODINE

### FIRST TIME JOB-SEEKERS BY MUNICIPALITIES IN DECEMBER 2008

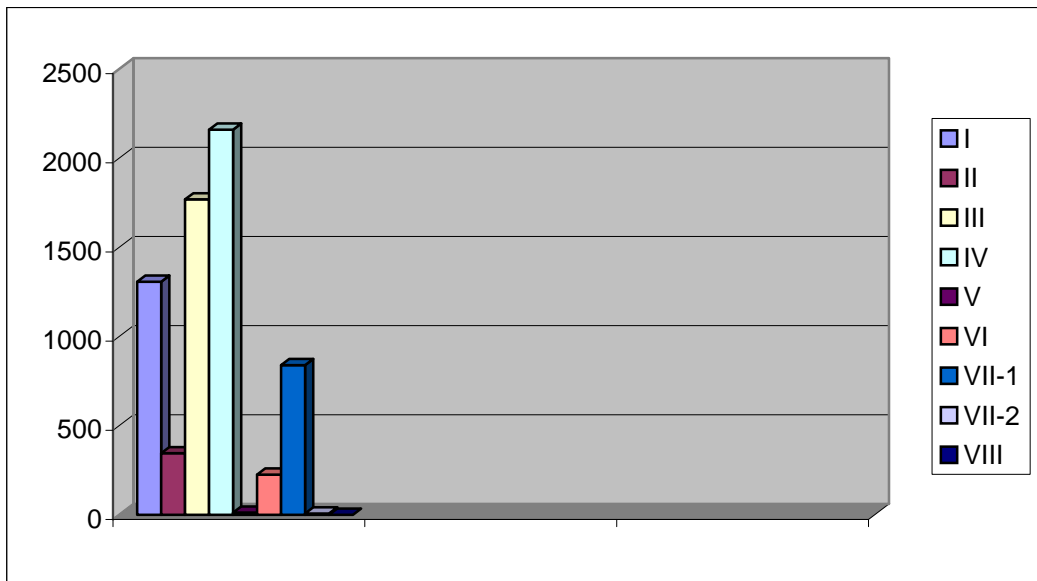




Educational level											
IV		V		VI		VII-1		VII-2		VIII	
Ukupno ---- Total	Žene ---- Women	Ukupno ---- Total	Žene ---- Women	Ukupno ---- Total	Žene ---- Women	Ukupno ---- Total	Žene ---- Women	Ukupno ---- Total	Žene ---- Women	Ukupno ---- Total	Žene ---- Women
42	19			2	1	4	2				
91	64			12	8	43	30	2	1		
197	107			19	8	33	21				
314	178	2		25	8	67	39				
23	13			9	8	18	12	1			
65	36			10	4	17	12				
68	29	1		1	1	19	11				
26	14			10	4	15	10				
70	37			8	2	9	4	1	1		
37	12	1		14	5	20	14				
37	19			5	2	8	5				
237	127	1		27	17	151	111	1	1		
51	28	1		4	1	9	1				
11	7			1		3	1				
166	112	1		15	9	21	13				
493	288	1		38	22	309	201	2	2		
119	61	1		15	4	39	16				
20	4			2	2	3	2				
18	10	2		1		10	4				
41	28	1		4	1	36	20				
34	17			3		5	3				
<b>2160</b>	<b>1210</b>	<b>12</b>	<b>0</b>	<b>225</b>	<b>107</b>	<b>839</b>	<b>532</b>	<b>7</b>	<b>5</b>	<b>0</b>	<b>0</b>

LICA KOJA PRVI PUT TRAŽE ZAPOSLENJE PREMA STEPENU STRUČNE SPREME U DECEMBRU 2008. GODINE  
FIRST TIME JOB-SEEKERS BY EDUCATIONAL LEVEL IN DECEMBER 2008

G 9



# T 7

## PREGLED PRESTANKA VOĐENJA EVIDENCIJE NEZAPOSLENIH LICA PREMA OPŠTINAMA, POLU I STRUČNOJ SPREMI U MJESECU DECEMBRU 2008. GODINE

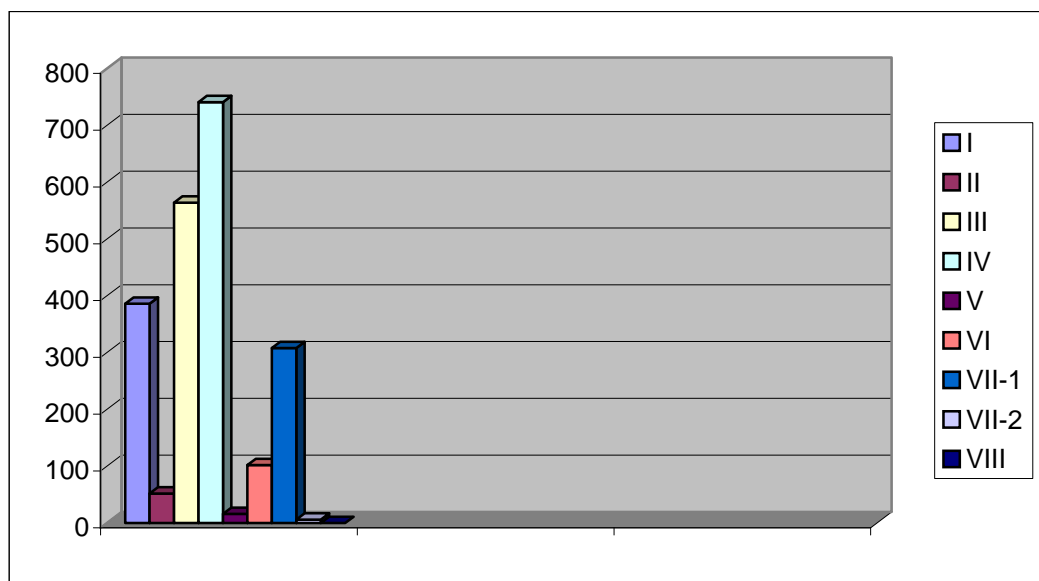
### UNEMPLOYED DEACTIVATED FROM REGISTER BY MUNICIPALITIES, GENDER AND EDUCATIONAL LEVEL IN DECEMBER 2008

Redni broj ---- Row number	Opština ---- Municipality	Ukupno Total	Žene Woman	% žena Share of women	Stepen stručne spreme					
					I		II		III	
					Ukupno ---- Total	Žene ---- Women	Ukupno ---- Total	Žene ---- Women	Ukupno ---- Total	Žene ---- Women
1.	Andrijevica	32	16	50,0	9	5			9	5
2.	Bar	143	77	53,8	39	22	2	1	31	12
3.	Berane	152	74	48,7	28	13	2	2	35	9
4.	Bijelo Polje	177	81	45,8	44	16	5	2	56	21
5.	Budva	32	23	71,9	7	5	1	1	10	6
6.	Cetinje	60	32	53,3	8	6			12	3
7.	Danilovgrad	60	32	53,3	9	5	1	1	16	7
8.	Herceg Novi	65	39	60,0	3	1	5	4	21	12
9.	Kolašin	60	28	46,7	20	7	1	1	21	10
10.	Kotor	64	26	40,6	10	4	2	1	15	4
11.	Mojkovac	60	21	35,0	13	4	1		30	11
12.	Nikšić	262	158	60,3	29	19	6	4	53	23
13.	Plav	103	47	45,6	22	12			29	8
14.	Plužine	10	4	40,0					8	4
15.	Prijevlja	145	59	40,7	26	8	3		52	12
16.	Podgorica	484	268	55,4	63	32	14	9	83	34
17.	Rožaje	103	35	34,0	25	9			40	9
18.	Šavnik	13	4	30,8					5	1
19.	Tivat	52	29	55,8	5	2	5	4	15	7
20.	Ulcinj	81	43	53,1	24	12	4	1	21	10
21.	Žabljak	17	12	70,6	2	1			2	2
	<b>Ukupno</b> ---- <b>Total</b>	<b>2175</b>	<b>1108</b>	<b>50,9</b>	<b>386</b>	<b>183</b>	<b>52</b>	<b>31</b>	<b>564</b>	<b>210</b>

# G 10

## PRESTANAK VOĐENJA EVIDENCIJE NEZAPOSLENIH LICA PREMA STEPENU STRUČNE SPREME U DECEMBRU 2008. GODINE

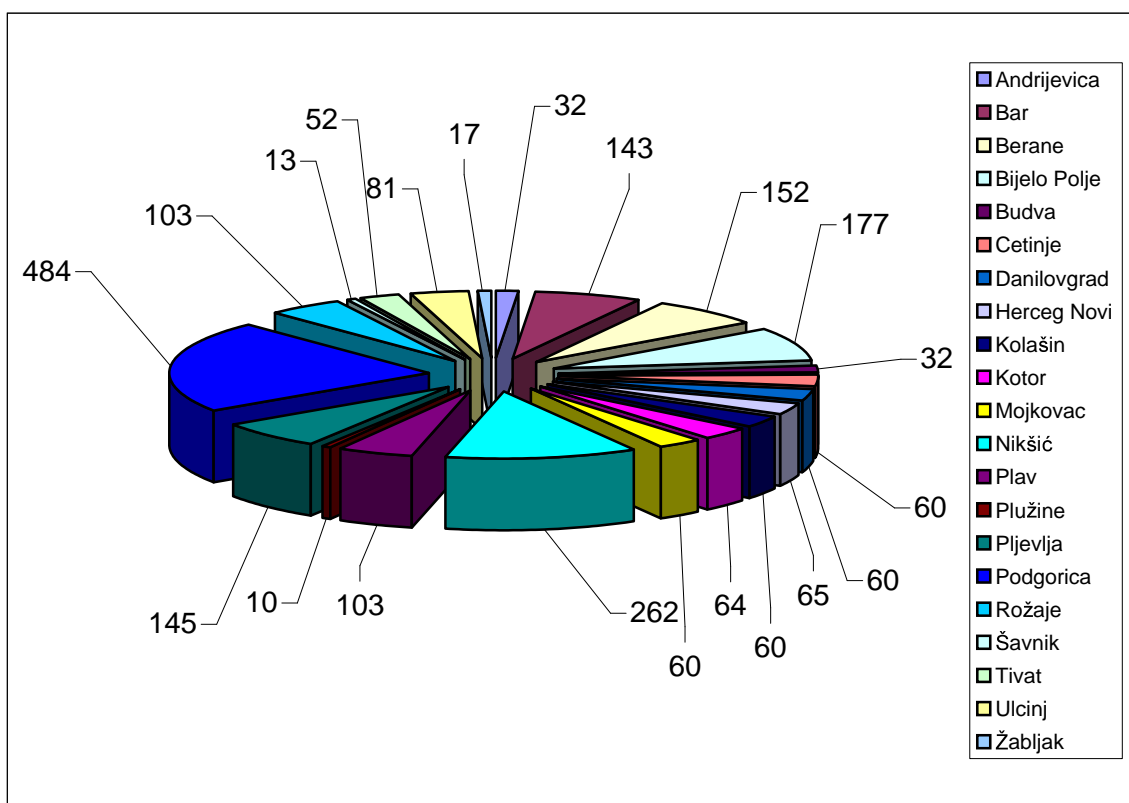
### UNEMPLOYED DEACTIVATED FROM REGISTER BY EDUCATIONAL LEVEL IN DECEMBER 2008



Educational level											
IV		V		VI		VII-1		VII-2		VIII	
Ukupno ---- Total	Žene ---- Women	Ukupno ---- Total	Žene ---- Women	Ukupno ---- Total	Žene ---- Women	Ukupno ---- Total	Žene ---- Women	Ukupno ---- Total	Žene ---- Women	Ukupno ---- Total	Žene ---- Women
9	5			1		4	1				
48	33			11	3	11	5	1	1		
56	30	1	1	6	4	24	15				
49	29			6	2	17	11				
8	7			3	1	3	3				
17	9			1	1	21	13	1			
28	15	2	1			4	3				
20	14	2		5	3	9	5				
12	6			3	1	3	3				
19	8	1		6	1	10	7	1	1		
10	3	1		1		4	3				
97	58	1		18	13	57	40	1	1		
44	24	1		1		6	3				
1						1					
51	33			4	2	9	4				
193	107	2		26	14	101	72	2			
22	10	1		4	1	11	6				
6	1					2	2				
18	12	3		3	3	3	1				
26	16	1	1			5	3				
7	5			3	2	3	2				
741	425	16	3	102	51	308	202	6	3	0	0

PRESTANAK VOĐENJA EVIDENCIJE NEZAPOSLENIH LICA  
PREMA OPŠTINAMA U MJESECU DECEMBRU 2008. GODINE  
UNEMPLOYED DEACTIVATED FROM REGISTER  
BY MUNICIPALITIES IN DECEMBER 2008

G 11



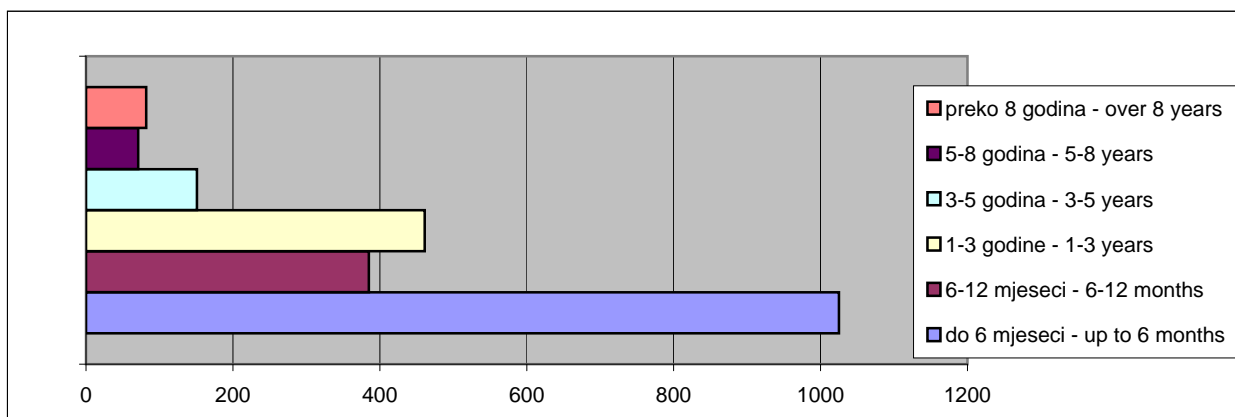
# T 8

## RAZLOZI PRESTANKA VOĐENJA EVIDENCIJE NEZAPOSLENIH LICA PREMA DUŽINI ČEKANJA NA ZAPOSLENJE U DECEMBRU 2008. GODINE REASONS FOR TERMINATION OF KEEPING EVIDENCE ON UNEMPLOYED PERSONS BY DURATION OF UNEMPLOYMENT IN DECEMBER 2008

Redni broj ---- Row number	Razlozi prestanka vođenja evidencije o nezaposlenim licima	Ukupno ---- Total	Dužina čekanja na zaposlenje		
			Do 6 mjeseci ---- Up to 6 months	6 - 12 mjeseci ---- 6 - 12 months	1 - 3 godine ---- 1 - 3 years
	<b>UKUPNO</b>	2175	1025	385	461
1.	Zasnivanje radnog odnosa sa punim radnim vremenom na određeno vrijeme	352	170	60	78
2.	Zasnivanje radnog odnosa sa punim radnim vremenom na neodređeno vrijeme	67	36	14	8
3.	Kada nezaposleno lice navrší 65 godina života	5		3	1
4.	Ostvarenje prava na starosnu ili invalidsku penziju	88	8	16	36
5.	Promjena mjesta prijavljivanja	10	6		2
6.	Osnivanje preduzeća ili radnje, ili bavljenje poljoprivredom	2		1	1
7.	Korišćenje kredita za samozapošljavanje	88	54	13	11
8.	Odlazak na rad u inostranstvo, a nije podnešan zahtjev za posredovanjem u Crnoj Gori	8	5		2
9.	Kada nezaposleno lice stekne svojstvo učenika, odnosno redovnog studenta	1	1		
10.	Odbijanje uključivanja u programe aktivne politike zapošljavanja (APZ)	3	1	2	
11.	Neopravdano nejavljivanje ili ne odazivanje na poziv organizacije za zapošljavanje	643	309	140	132
12.	Samoinicijativno odjavljivanje sa evidencije organizacije za zapošljavanje	4	1		
13.	Smrt nezaposlenog lica	5		1	2
14.	Izdržavanje kazne zatvora	1	1		
15.	Sezonski rad	13	2	5	3
16.	Korišćenje 14 kreditnih linija	22	15	2	3
17.	Zaposlenje u svojstvu pripravnika	163	120	21	18
18.	Sticanje uslova za uvećanu novčanu naknadu	76	32	6	12
19.	Drugi slučajevi predviđenim zakonom kada status postaje privremeno pasivan	11	3	3	3
20.	Drugi slučajevi predviđenim zakonom ili drugim opštim aktom	613	261	98	149

# G 12

## STRUKTURA PRESTANKA VOĐENJA EVIDENCIJE NEZAPOSLENIH LICA PREMA DUŽINI ČEKANJA NA ZAPOSLENJE U DECEMBRU 2008. GODINE STRUCTURE OF UNEMPLOYED PERSONS DEACTIVATED FROM REGISTER BY DURATION OF UNEMPLOYMENT IN DECEMBER 2008

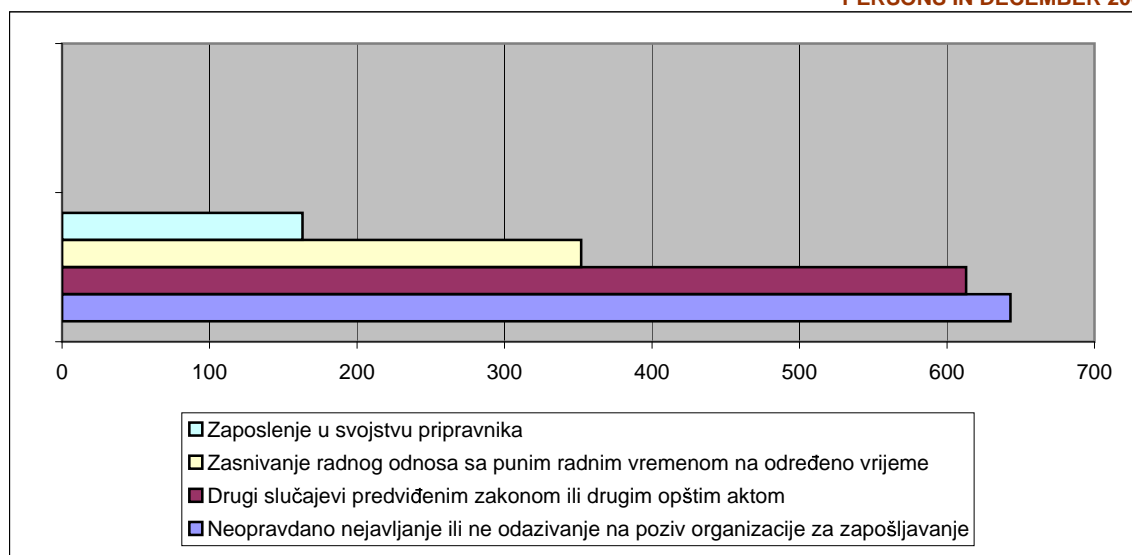


Duration of unemployment			Reasons for termination of keeping evidence on unemployed persons
3 - 5 godina ---- 3 - 5 years	5 - 8 godina ---- 5 - 8 years	Preko 8 godina ---- Over 8 years	
151	71	82	TOTAL
17	12	15	Signing full-time fixed term employment contract
4	2	3	Signing full-time indefinite term employment contract
1			When unemployed person turns 65 years of age
20	4	4	Meeting criteria for age or disability pension
1	1		Persons who changed place of registration
			Establishing enterprise or shop, or beginning to deal with agriculture
7	2	1	Use of self-employment loan
1			Setting off to work abroad, without prior filing a request for brokerage in Montenegro
			When unemployed person gains status of regular school or university student
			Refusal of inclusion in active employment policy programs (AEPP)
29	16	17	Unjustified failure to report or answer the call of employment organization
2		1	Cancellation of registration within employment organization on own initiative
	2		Death of unemployed person
			Serving prison sentence
2	1		Seasonal employment
1	1		Use of 14 credit lines
3	1		Employment with trainee status
19	6	1	Meeting criteria for increased unemployment benefit
		2	Other cases defined by law when status becomes temporarily passive
44	23	38	Other cases defined by law or other general act

RAZLOZI PRESTANKA VOĐENJA EVIDENCIJE NEZAPOSLENIH LICA SA NAJVEĆOM UČESTALOŠĆU  
U DECEMBRU 2008. GODINE

G 13

MOST FREQUENT REASONS FOR TERMINATION OF KEEPING EVIDENCE OF UNEMPLOYED  
PERSONS IN DECEMBER 2008



# T 9

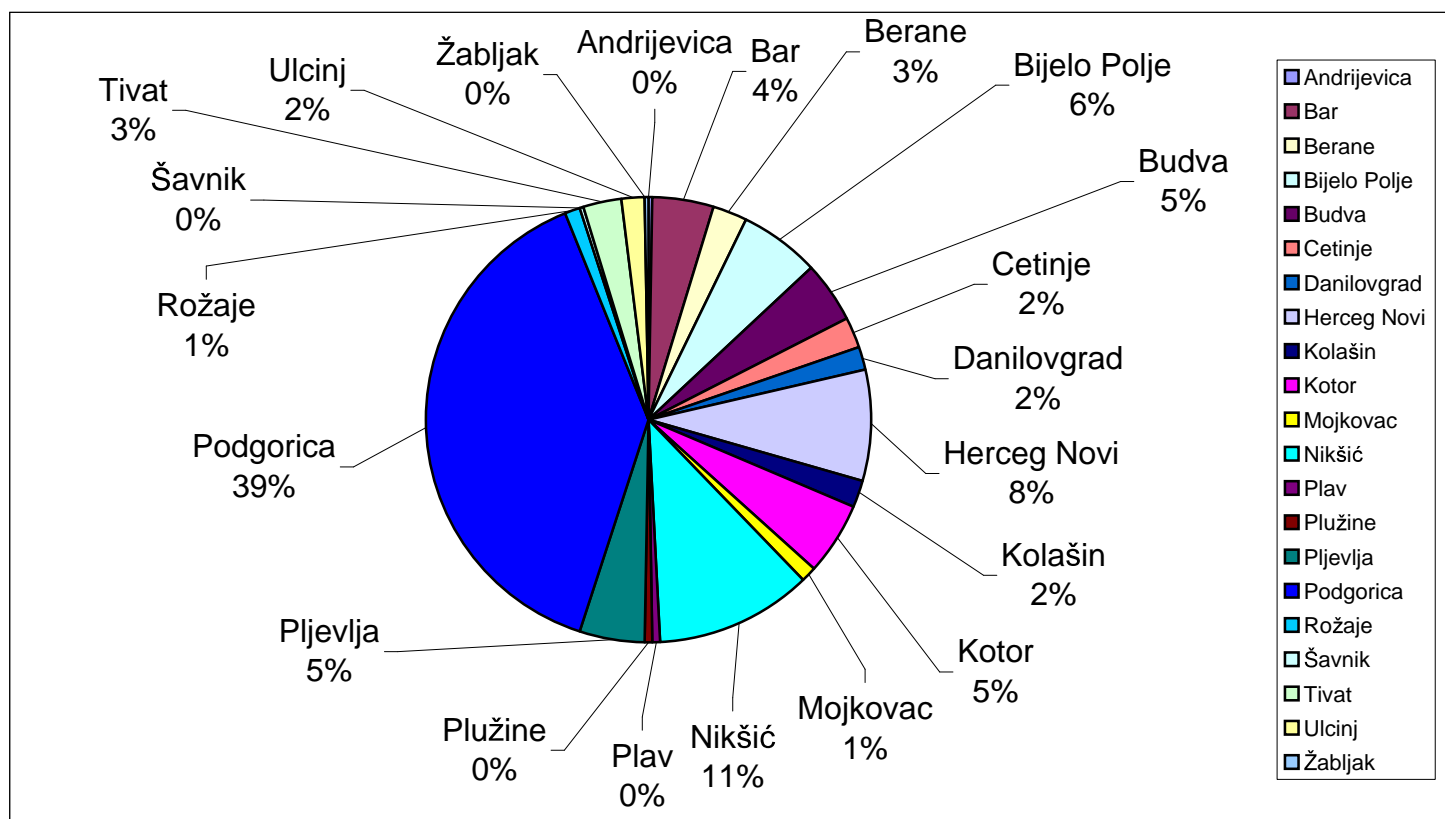
## PREGLED SLOBODNIH RADNIH MJESTA PREMA OPŠTINAMA, STRUČNOJ SPREMI I POLU U MJESECU DECEMBRU 2008. GODINE

### VACANCIES BY MUNICIPALITIES, EDUCATIONAL LEVEL AND GENDER IN DECEMBER 2008

Redni broj --- Row number	Opština --- Municipality	Ukupno za period od 01.01.2008.-31.12.2008. Total for period 01/01/08-31/12/08	Ukupno (12/2008) Total	Pripravnici (12/2008) Trainees	Stepen stručne spreme			
					I		III	
					Ukupno Total	Ukupno Total	Ukupno Total	Pripravnici Trainees
1.	Andrijevica	92	5	1				
2.	Bar	4832	133	12	20	1	7	
3.	Berane	1352	79	9	16		9	
4.	Bijelo Polje	2607	175	11	27	10	51	
5.	Budva	7132	137	3	29	9	19	
6.	Cetinje	1272	65	4	15		15	
7.	Danilovgrad	1066	49	4	20		14	
8.	Herceg Novi	5891	246	9	51	59	61	
9.	Kolašin	986	58	3	10	2	9	
10.	Kotor	2685	157	4	19	5	58	
11.	Mojkovac	510	31	3			14	
12.	Nikšić	5494	345	35	39	36	116	
13.	Plav	232	14	4	1		1	
14.	Plužine	140	15	0	1	3	10	
15.	Pljevlja	1864	144	1	17	1	60	
16.	Podgorica	23088	1175	71	173	17	199	
17.	Rožaje	823	32	4	6		11	
18.	Šavnik	78	10	0	1		5	
19.	Tivat	1710	78	0	8	7	17	
20.	Ulcinj	2398	56	0	31		7	
21.	Žabljak	338	5	1			1	
	<b>Ukupno</b> --- <b>Total</b>	<b>64590</b>	<b>3009</b>	<b>179</b>	<b>484</b>	<b>150</b>	<b>684</b>	<b>0</b>

# G 14

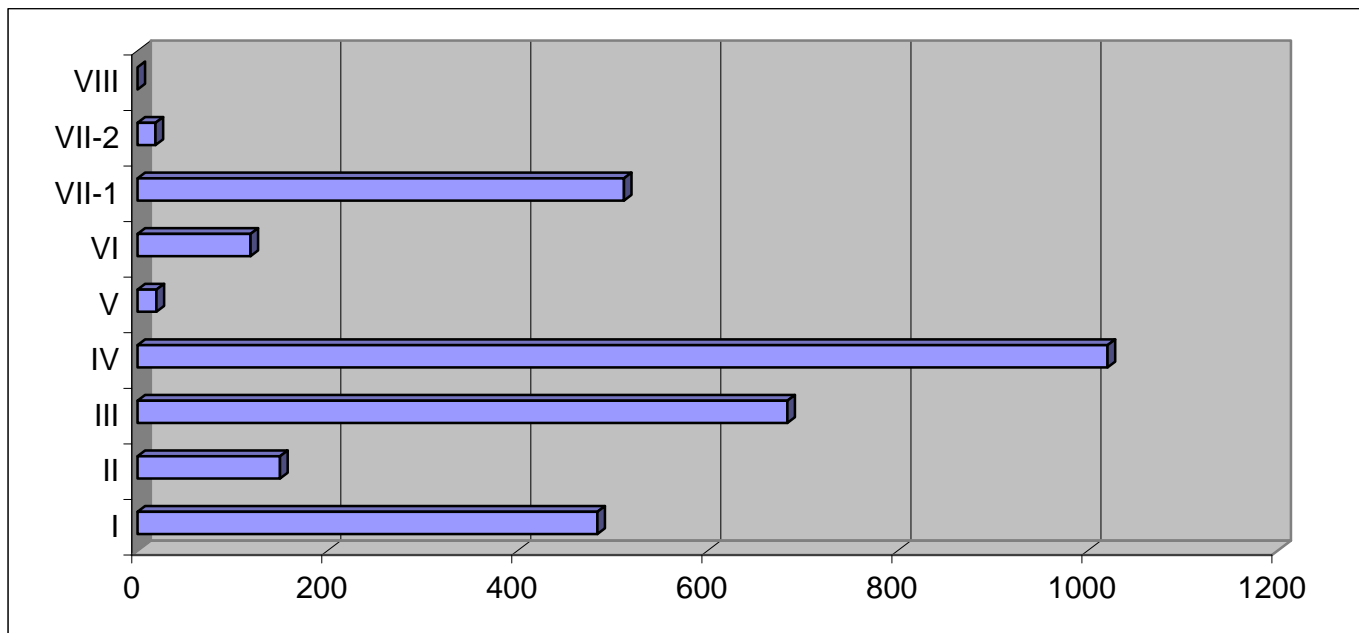
## STRUKTURA SLOBODNIH RADNIH MJESTA PREMA OPŠTINAMA U MJESECU DECEMBRU 2008. GODINE STRUCTURE OF VACANCIES BY MUNICIPALITIES IN DECEMBER 2008



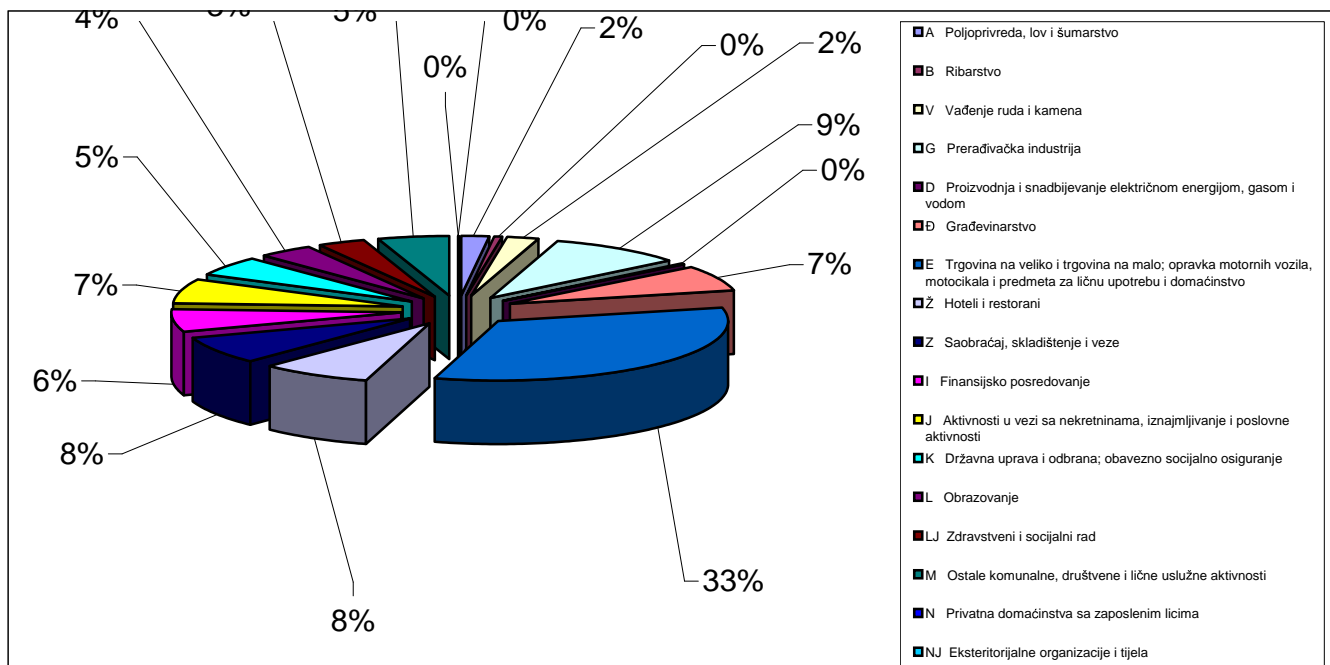
Educational level											
IV		V		VI		VII-1		VII-2		VIII	
Ukupno Total	Pripravnici Trainees	Ukupno Total	Pripravnici Trainees	Ukupno Total	Pripravnici Trainees	Ukupno Total	Pripravnici Trainees	Ukupno Total	Pripravnici Trainees	Ukupno Total	Pripravnici Trainees
3						2	1				
68	2	1		18	2	18	8				
41	1			3		10	8				
62	2			4	2	21	7				
59		1		3		17	3				
17	3	4		6		8	1				
6				2		7	4				
49		3		5	4	18	5				
33	1			1	1	3	1				
50	1			8		17	3				
7		1		3		6	3				
92	1	1		4		55	34	2			
5						7	4				
1											
36				2		28	1				
435	8	8		54	2	272	61	17			
9				1		5	4				
4											
30		1		5		10					
11						7					
3						1	1				
<b>1021</b>	<b>19</b>	<b>20</b>	<b>0</b>	<b>119</b>	<b>11</b>	<b>512</b>	<b>149</b>	<b>19</b>	<b>0</b>	<b>0</b>	<b>0</b>

STRUKTURA SLOBODNIH RADNIH MJESTA PREMA STEPENU STRUČNE SPREME  
 U MJESECU DECEMBRU 2008. GODINE  
 STRUCTURE OF VACANCIES BY EDUCATIONAL LEVEL IN DECEMBER 2008

G 15



Djelatnost	UKUPNO TOTAL	Pripravnici Trainees	Stepen stručne spreme			
			I	II	III	
			Ukupno Total	Ukupno Total	Ukupno Total	Pripravnici Trainees
A Poljoprivreda, lov i šumarstvo	61	1	13	5	19	
B Ribarstvo	12	0			5	
V Vađenje ruda i kamena	69	2	54			
G Prerađivačka industrija	283	5	96	14	65	
D Proizvodnja i snadbijevanje električnom energijom, gasom i vodom	12	0	2	1	3	
Đ Građevinarstvo	210	7	60	30	70	
E Trgovina na veliko i trgovina na malo; opravka motornih vozila, motocikala i predmeta za ličnu upotrebu i domaćinstvo	993	13	143	41	331	
Ž Hoteli i restorani	229	2	39	11	83	
Z Saobraćaj, skladištenje i veze	226	23	5	25	60	
I Finansijsko posredovanje	187	5	1		1	
J Aktivnosti u vezi sa nekretninama, iznajmljivanje i poslovne aktivnosti	197	30	29	15	21	
K Državna uprava i odbrana; obavezno socijalno osiguranje	161	21	5		1	
L Obrazovanje	118	38	7	1	4	
LJ Zdravstveni i socijalni rad	103	20	3	1	5	
M Ostale komunalne, društvene i lične uslužne aktivnosti	147	12	26	6	16	
N Privatna domaćinstva sa zaposlenim licima	1	0	1			
NJ Eksteritorijalne organizacije i tijela	0	0				
UKUPNO	3009	179	484	150	684	0



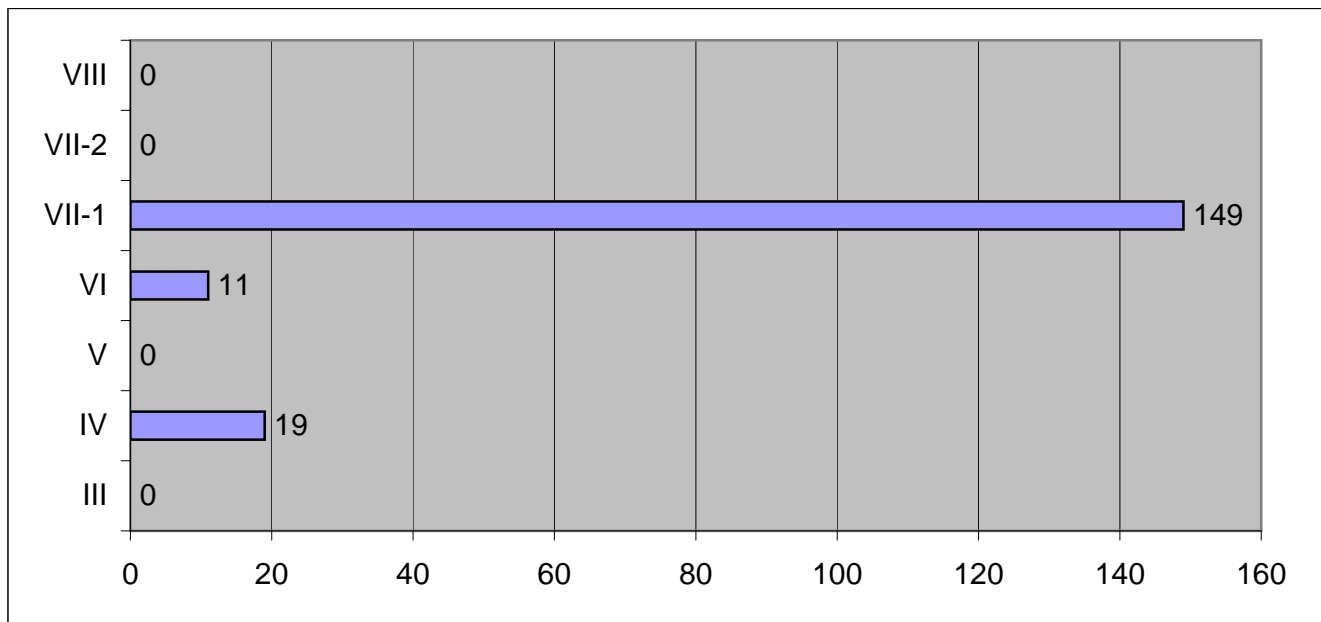


Educational level												Sector of economic activity
IV		V		VI		VII-1		VII-2		VIII		
Ukupno Total	Pripravnici Trainees	Ukupno Total	Pripravnici Trainees	Ukupno Total	Pripravnici Trainees	Ukupno Total	Pripravnici Trainees	Ukupno Total	Pripravnici Trainees	Ukupno Total	Pripravnici Trainees	
20						4	1					A. Agriculture, hunting and forestry
7												B. Fishing
7						8	2					C. Mine and stone extraction
80		3		10	1	15	4					D. Manufacturing industry
3				1		2						E. El.power, gas and water production and supply
32	3			3	1	15	3					F. Construction
406	4	3		17		51	9	1				G. Wholesale and retail trade; repair of motor vehicles, motorcycles and personal and household devices
73		11		3		9	2					H. Hotels and restaurants
95	3			7	5	34	15					I. Transportation, storage and communication
72				69		44	5					J. Finance brokerage
71	1	1		6	2	54	27					K. Real-estate, renting and business activities
32	2			2	1	121	18					L. Public administration and defense; mandatory social insurance
4		1		1		100	38					M. Education
43	6					33	14	18				N. Health care and social work
73		1		3	1	22	11					O. Other utility, social and personal service activities
												P. Private households with employed persons
												Q. Extra-territorial organizations and bodies
1018	19	20	0	122	11	512	149	19	0	0	0	Total

STRUKTURA OGLAŠENIH SLOBODNIH RADNIH MJESTA ZA PRIPRAVNIKE PREMA STEPENU STRUČNE SPREME  
U MJESECU DECEMBRU 2008. GODINE

STRUCTURE OF ANNOUNCED VACANCIES FOR TRAINEES BY EDUCATIONAL LEVEL IN DECEMBER 2008

G 17



# T 11

## PREGLED OGLAŠENIH SLOBODNIH RADNIH MJESTA PREMA VRSTI RADNOG MJESTA, VRSTI RADNOG ODNOSA I STEPENU STRUČNE SPREME U DECEMBRU 2008. GODINE

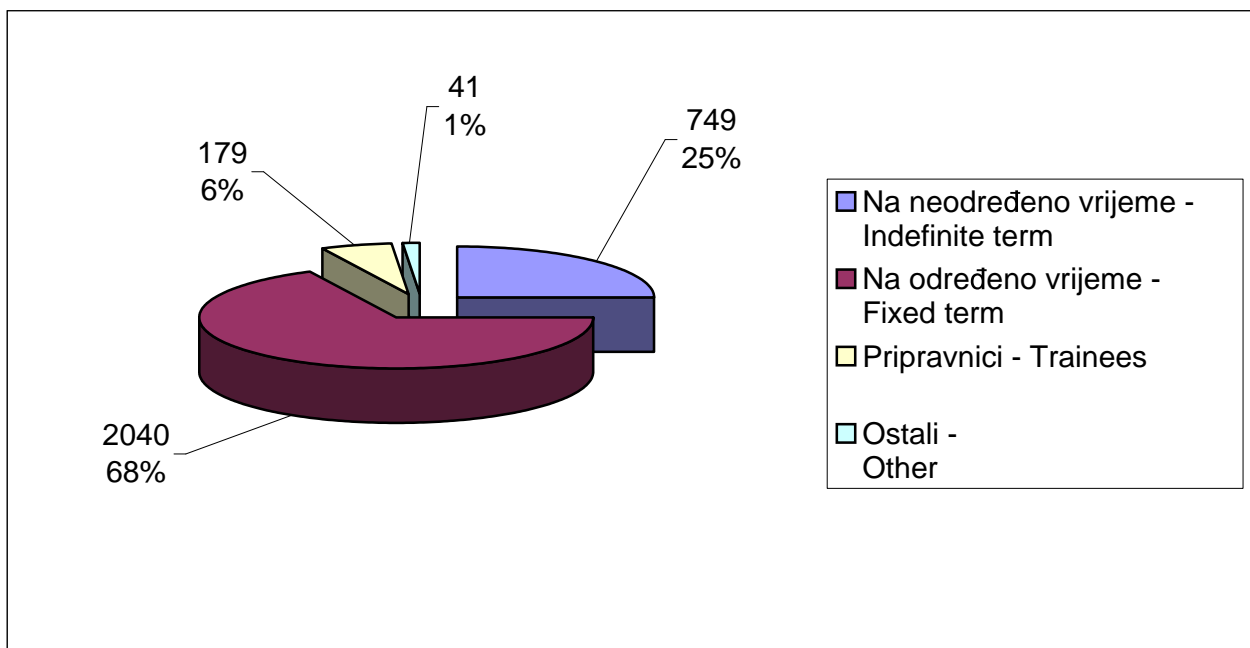
### ANNOUNCED VACANCIES BY JOB TYPE, EMPLOYMENT CONTRACT TYPE AND EDUCATIONAL LEVEL IN DECEMBER 2008

Stepen stručne spreme Educational level	Ukupno Total	Vrsta radnog mjesta Type of job		Vrsta radnog odnosa employment Type of			
		Novootvorena - Newly created	Upraznjena - Vacancy	Na neodređeno vrijeme - Indefinite term	Na određeno vrijeme - Fixed term	Pripravnici - Trainees	Ostali - Other
I	484	258	226	119	361		4
II	150	102	48	52	98		
III	684	337	347	155	498		31
IV	1021	433	588	240	761	19	1
V	20	10	10	3	14		3
VI	119	48	71	17	91	11	
VII-1	512	232	280	146	217	149	
VII-2	19	4	15	17			2
VIII	0						
<b>UKUPNO - TOTAL</b>	<b>3009</b>	<b>1424</b>	<b>1585</b>	<b>749</b>	<b>2040</b>	<b>179</b>	<b>41</b>

# G 18

## STRUKTURA OGLAŠENIH SLOBODNIH RADNIH MJESTA PREMA VRSTI RADNOG ODNOSA U MJESECU DECEMBRU 2008. GODINE

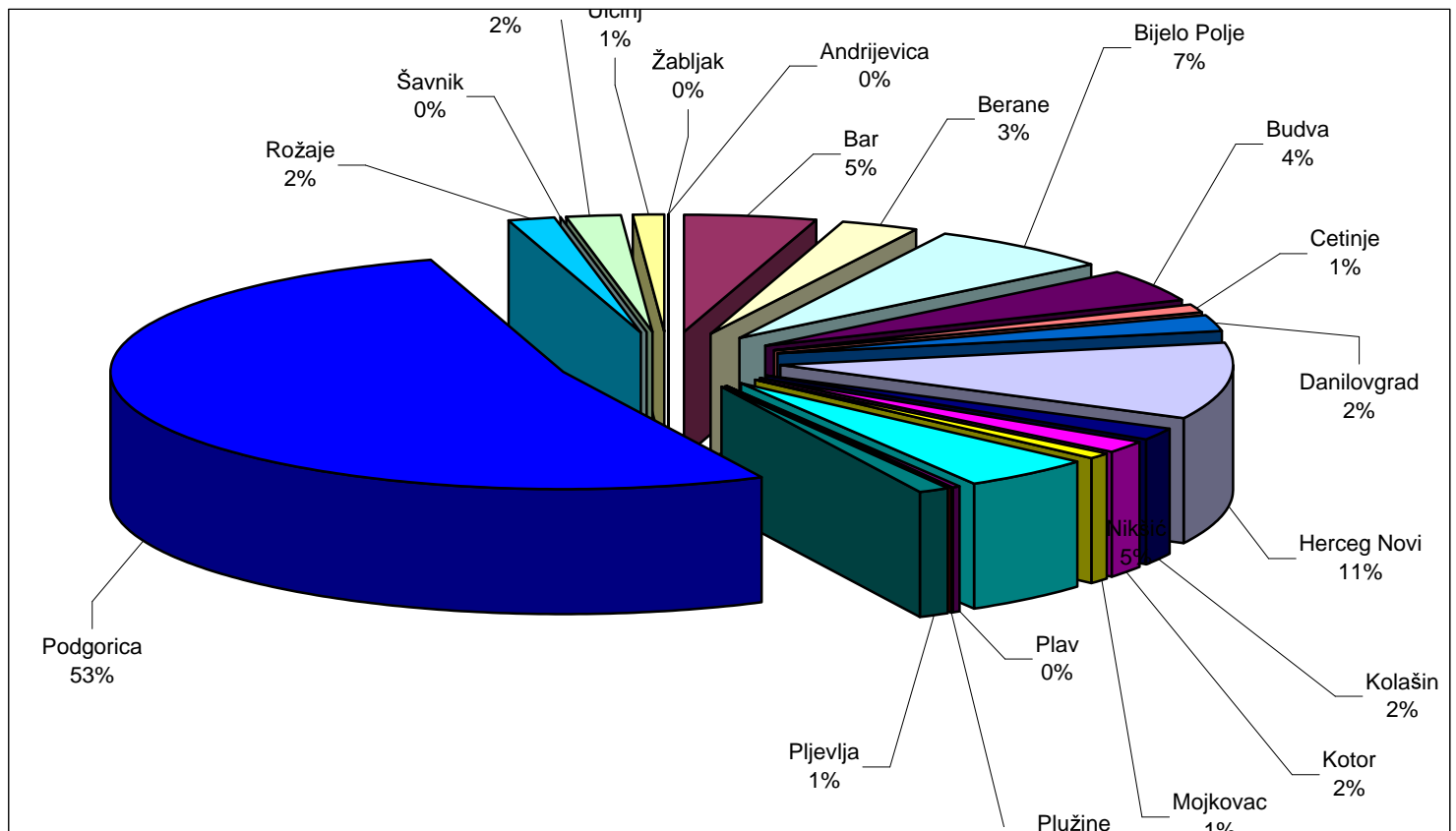
### STRUCTURE OF ANNOUNCED VACANCIES BY EMPLOYMENT CONTRACT TYPE IN DECEMBER 2008



# Mjesečni statistički bilten

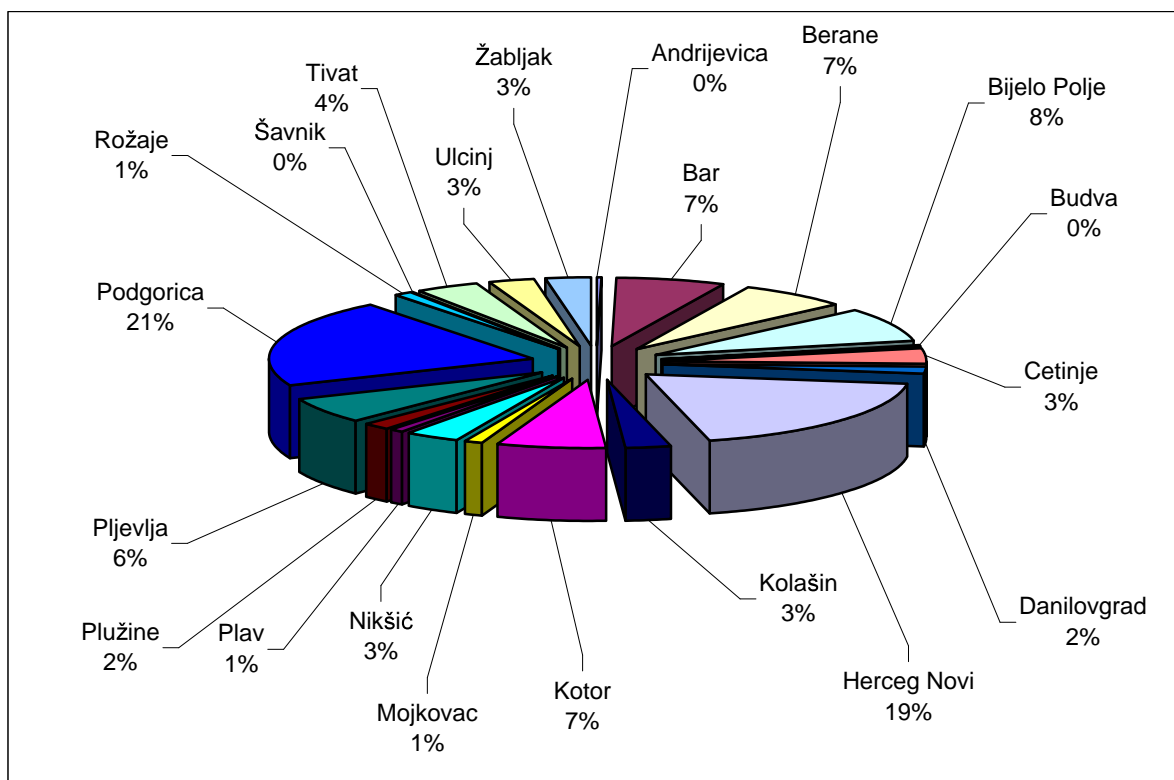
Decembar 2008. godine

Redni broj --- Row number	Opština --- Municipality	Ukupan broj novozaposlenih lica (podaci Fonda PIO) Total number of newly employed (PIO fund data)	Broj lica zaposlenih posredstvom ZZZCG Number of employed through EAM brokerage	Pripravnici Trainees	Stepen stručne spreme			
					I	II	III	
					Ukupno Total	Ukupno Total	Ukupno Total	Pripravnici Trainees
1.	Andrijevica	4	2	0				
2.	Bar	140	66	4	14	1	20	
3.	Berane	82	66	17	11		18	
4.	Bijelo Polje	199	79	13	8	2	17	
5.	Budva	134	4	0	1		2	
6.	Cetinje	31	34	13			10	
7.	Danilovgrad	68	17	0	7	1	3	
8.	Herceg Novi	318	186	5	34	44	39	
9.	Kolašin	46	27	4	4	1	8	
10.	Kotor	53	66	4	8	3	19	
11.	Mojkovac	22	11	1			6	
12.	Nikšić	139	34	6	8	1	5	
13.	Plav	11	6	6				
14.	Plužine	2	18	4	3		7	
15.	Pljevlja	29	60	10	7	1	21	
16.	Podgorica	1578	205	14	16	4	49	
17.	Rožaje	50	10	3	1			
18.	Šavnik	1	0	0				
19.	Tivat	55	40	0	4	2	11	
20.	Ulcinj	33	28	0	12	1	9	
21.	Žabljak	0	26	4	2		7	
	<b>Ukupno</b> --- <b>Total</b>	<b>2995</b>	<b>985</b>	<b>108</b>	<b>140</b>	<b>61</b>	<b>251</b>	<b>0</b>



Educational level											
IV		V		VI		VII-1		VII-2		VIII	
Ukupno Total	Pripravnici Trainees	Ukupno Total	Pripravnici Trainees	Ukupno Total	Pripravnici Trainees	Ukupno Total	Pripravnici Trainees	Ukupno Total	Pripravnici Trainees	Ukupno Total	Pripravnici Trainees
				1		1					
21	1			5		4	2	1	1		
16	1			4	1	17	15				
26	2			6	2	20	9				
1											
9						15	13				
3		1				2					
49	1			8	1	12	3				
9	1					5	3				
21	1	1		7	1	7	2				
3	1					2					
12	1	1		1		6	5				
6	6										
4				1	1	3	3				
26	7			3	2	2	1				
86	1	1		6	1	43	12				
3						6	3				
16				4		3					
3				1		2					
10		1		3	2	3	2				
<b>324</b>	<b>23</b>	<b>5</b>	<b>0</b>	<b>50</b>	<b>11</b>	<b>153</b>	<b>73</b>	<b>1</b>	<b>1</b>	<b>0</b>	<b>0</b>

BROJ ZAPOSLENIH LICA POSREDSTVOM ZAVODA ZA ZAPOSŁJAVANJE U MJESECU DECEMBRU 2008. GODINE **G 20**  
 NUMBER OF PERSONS EMPLOYED THROUGH EAM BROKERAGE IN DECEMBER 2008



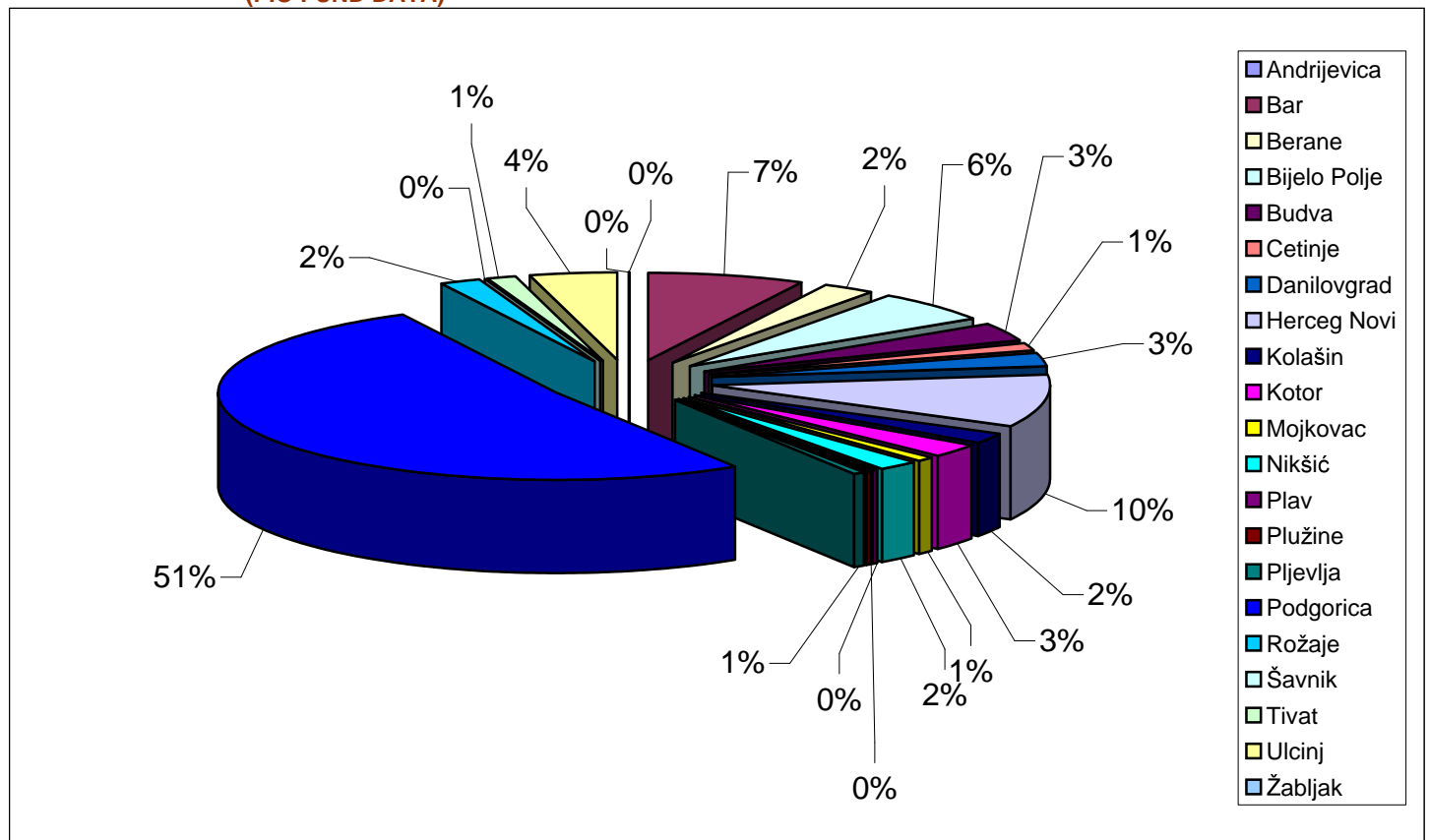
# T 12-1

## PREGLJED ZASNIIVANJA RADNOG ODNOSA PREMA OPŠTINAMA, STRUČNOJ SPREMI I POLU U PERIODU JANUAR - DECEMBAR 2008. GODINE EMPLOYED BY MUNICIPALITIES, EDUCATIONAL LEVEL AND GENDER IN THE PERIOD JANUARY - DECEMBER 2008

Redni broj ---- Row number	Opština ---- Municipality	Ukupan broj novozaposlenih lica (podaci Fonda PIO) Total number of newly employed (PIO fund data)	Broj lica zaposlenih posredstvom ZZZCG Number of employed through EAM brokerage	Pripravnici Trainees	Stepen stručne spreme			
					I	II	III	
					Ukupno Total	Ukupno Total	Ukupno Total	Pripravnici Trainees
1.	Andrijevica	45	26	6	2	0	4	0
2.	Bar	2838	2082	61	518	99	576	2
3.	Berane	906	661	58	96	2	142	0
4.	Bijelo Polje	2229	1405	91	181	33	405	1
5.	Budva	1257	1206	3	273	77	401	0
6.	Cetinje	572	376	70	49	4	63	1
7.	Danilovgrad	975	447	35	141	12	111	0
8.	Herceg Novi	3753	3064	66	427	519	1067	2
9.	Kolašin	695	390	18	49	20	141	0
10.	Kotor	968	1376	69	165	81	424	1
11.	Mojkovac	313	224	21	13	2	97	0
12.	Nikšić	763	3473	192	311	95	1137	3
13.	Plav	120	29	9	1	0	6	0
14.	Plužine	14	195	15	15	4	71	0
15.	Pljevlja	296	1163	84	163	27	392	13
16.	Podgorica	19628	8393	480	1100	202	1973	7
17.	Rožaje	675	313	56	80	1	76	0
18.	Šavnik	3	1	0	0	0	0	0
19.	Tivat	542	1007	14	154	66	351	0
20.	Ulcinj	1624	1090	28	336	23	336	3
21.	Žabljak	0	158	11	23	4	35	0
<b>Ukupno</b> ---- <b>Total</b>		<b>38216</b>	<b>27079</b>	<b>1387</b>	<b>4097</b>	<b>1271</b>	<b>7808</b>	<b>33</b>

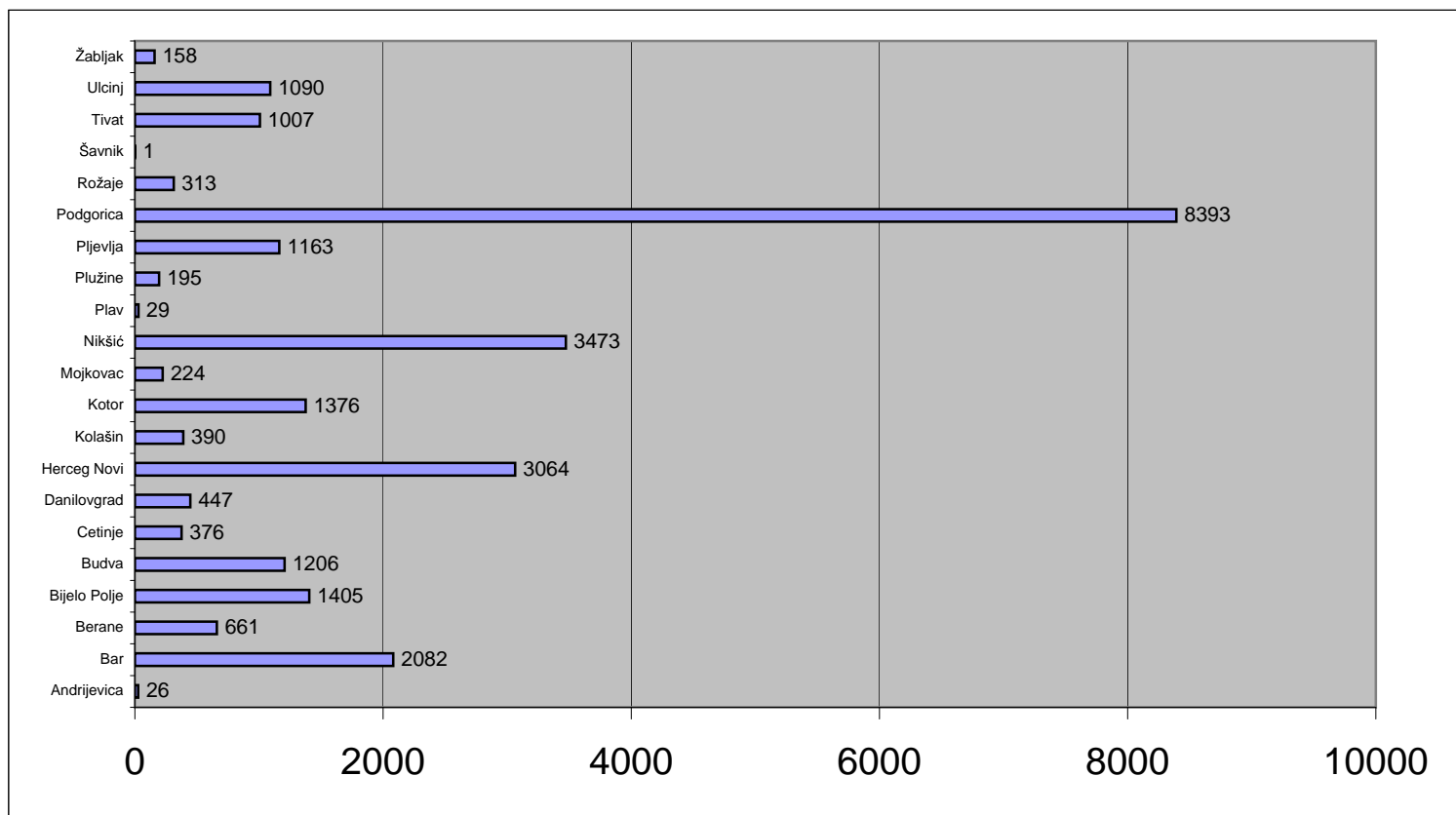
# G 20-1

## STRUKTURA ZASNIIVANJA RADNOG ODNOSA PREMA OPŠTINAMA U PERIODU JANUAR - DECEMBAR 2008. GODINE ( PODACI FONDA PIO ) EMPLOYMENT STRUCTURE BY MUNICIPALITIES IN THE PERIOD JANUARY-DECEMBER 2008 (PIO FUND DATA)

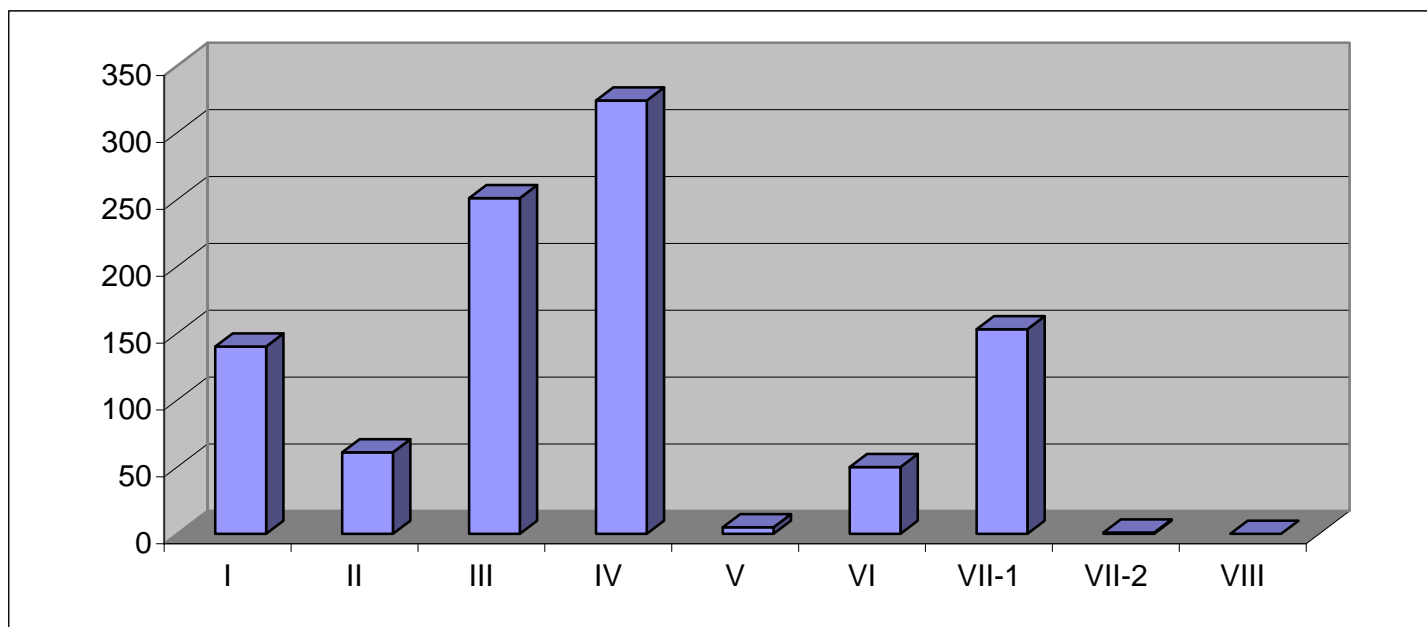


Educational level											
IV		V		VI		VII-1		VII-2		VIII	
Ukupno Total	Pripravnici Trainees	Ukupno Total	Pripravnici Trainees	Ukupno Total	Pripravnici Trainees	Ukupno Total	Pripravnici Trainees	Ukupno Total	Pripravnici Trainees	Ukupno Total	Pripravnici Trainees
9	1	0	0	3	0	8	5	0	0	0	0
619	13	7	0	102	6	159	39	2	1	0	0
250	5	0	0	52	5	119	48	0	0	0	0
483	21	2	0	122	15	179	54	0	0	0	0
347	0	10	0	44	0	53	3	1	0	0	0
145	18	2	0	22	7	89	44	2	0	0	0
121	9	4	0	9	1	49	25	0	0	0	0
713	6	16	0	130	16	187	41	5	1	0	0
138	6	0	0	11	2	31	10	0	0	0	0
474	21	5	0	70	2	154	45	3	0	0	0
65	5	1	0	16	7	30	9	0	0	0	0
1397	24	18	0	144	22	369	143	2	0	0	0
15	9	0	0	3	0	4	0	0	0	0	0
68	6	1	0	8	1	28	8	0	0	0	0
398	24	10	0	49	7	121	40	3	0	0	0
3634	101	48	0	263	29	1150	342	22	1	1	0
84	22	0	0	27	10	44	24	1	0	0	0
1	0	0	0	0	0	0	0	0	0	0	0
304	2	12	0	49	1	68	10	3	1	0	0
239	4	2	0	44	1	110	20	0	0	0	0
63	1	1	0	10	3	22	7	0	0	0	0
<b>9567</b>	<b>298</b>	<b>139</b>	<b>0</b>	<b>1178</b>	<b>135</b>	<b>2974</b>	<b>917</b>	<b>44</b>	<b>4</b>	<b>1</b>	<b>0</b>

BROJ ZAPOSLENIH LICA POSREDSTVOM ZAVODA ZA ZAPOSŁJAVANJE U PERIODU JANUAR - DECEMBAR 2008. GODINE | **G 20-2**  
 NUMBER OF PERSONS EMPLOYED THROUGH EAM BROKERAGE  
 IN THE PERIOD JANUARY - DECEMBER 2008



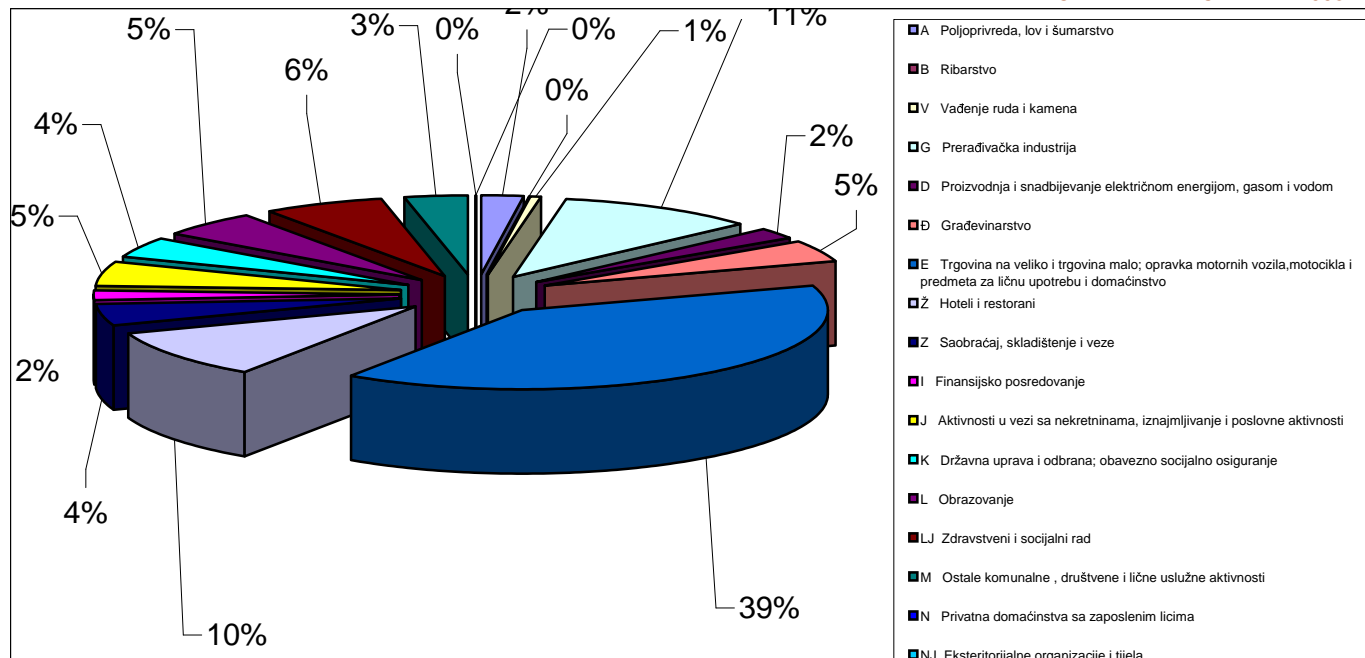
Djelatnost	UKUPNO TOTAL	Pripravnici Trainees	Stepen stručne spreme			
			I	II	III	
			Ukupno Total	Ukupno Total	Ukupno Total	Pripravnici Trainees
A Poljoprivreda, lov i šumarstvo	21	3	3		10	
B Ribarstvo	1	0	1			
V Vađenje ruda i kamena	5	1	1			
G Prerađivačka industrija	104	2	27	3	28	
D Proizvodnja i snadbijevanje električnom energijom, gasom i vodom	22	14	1			
Đ Građevinarstvo	45	5	10	3	8	
E Trgovina na veliko i trgovina malo; opravka motornih vozila, motocikla i predmeta za ličnu upotrebu i domaćinstvo	388	3	59	40	123	
Ž Hoteli i restorani	99	0	18	10	37	
Z Saobraćaj, skladištenje i veze	44	1	7	1	14	
I Finansijsko posredovanje	17	1			4	
J Aktivnosti u vezi sa nekretninama, iznajmljivanje i poslovne aktivnosti	49	4	4	2	9	
K Državna uprava i odbrana; obavezno socijalno osiguranje	42	14	2	1	4	
L Obrazovanje	51	25	1	1	1	
LJ Zdravstveni i socijalni rad	64	24	2		8	
M Ostale komunalne , društvene i lične uslužne aktivnosti	33	11	4		5	
N Privatna domaćinstva sa zaposlenim licima	0	0				
NJ Eksteritorijalne organizacije i tijela	0	0				
UKUPNO	985	108	140	61	251	0



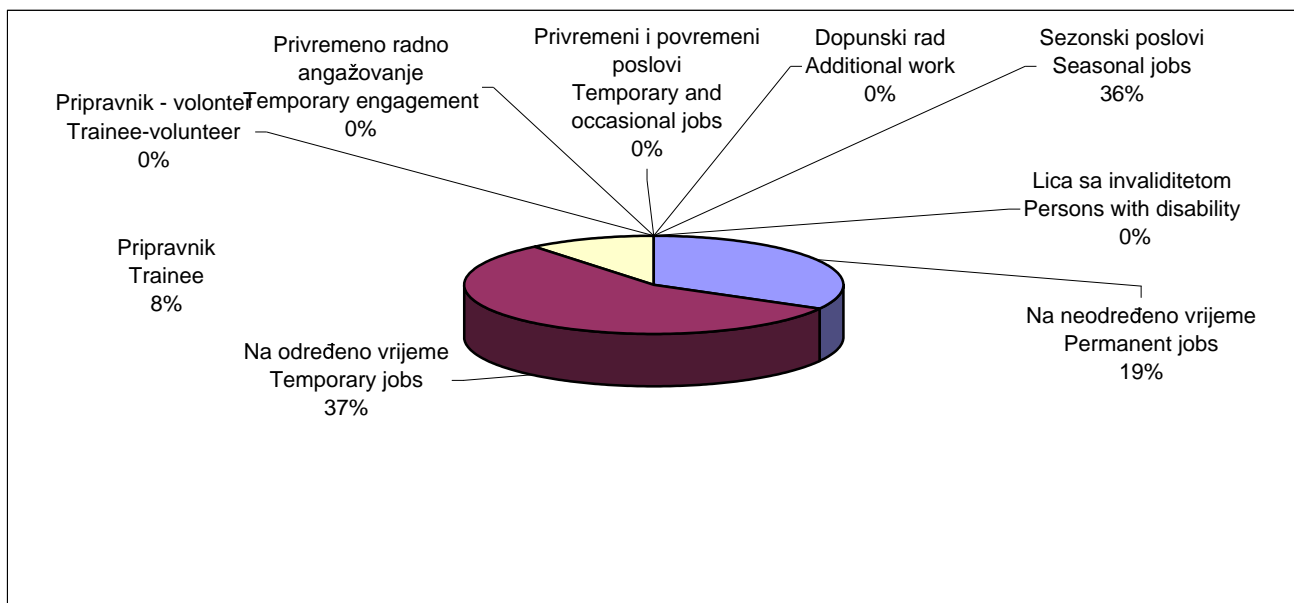


Educational level												Sector of economic activity
IV		V		VI		VII-1		VII-2		VIII		
Ukupno Total	Pripravnici Trainees	Ukupno Total	Pripravnici Trainees	Ukupno Total	Pripravnici Trainees	Ukupno Total	Pripravnici Trainees	Ukupno Total	Pripravnici Trainees	Ukupno Total	Pripravnici Trainees	
4						3	2	1	1			A. Agriculture, hunting and forestry
												B. Fishing
1	1			1		2						C. Mine and stone extraction
31		2		4	1	9	1					D. Manufacturing industry
10	8	1		3	2	7	4					E. El.power, gas and water production and supply
16				2	1	6	4					F. Construction
146	1	1		11	1	8	1					G. Wholesale and retail trade; repair of motor vehicles, motorcycles and personal and household devices
26		1		3		4						H. Hotels and restaurants
13				3		6	1					I. Transportation, storage and communication
6				2		5	1					J. Finance brokerage
22	1			5		7	3					K. Real-estate, renting and business activities
7				2		26	14					L. Public administration and defense; mandatory social insurance
5	1			2		41	24					M. Education
27	10			9	5	18	9					N. Health care and social work
10	1			3	1	11	9					O. Other communal, social and personal service activities
												P. Private households with employed persons
												Q. Extra-territorial organizations and bodies
324	23	5	0	50	11	153	73	1	1	0	0	Total

STRUKTURA ZASNIVANJA RADNOG ODNOSA POSREDSTVOM ZZZCG PO DJELATNOSTIMA U MJESECU DECEMBRU 2008. GODINE | G 22  
 STRUCTURE OF NEWLY EMPLOYED THROUGH EAM BROKERAGE BY ACTIVITY IN DECEMBER 2008



Vrsta radnog odnosa - angažovanja	UKUPNO TOTAL	Način zapošljavanja Type of recruitment			Type of employment-recruitment
		Iz radnog odnosa Labour based	Sa evidencije nezaposlenih lica From the register of unemployed	Ostalo Other	
Na neodređeno vrijeme	326	8	181	137	Indefinite term
Na određeno vrijeme	551	18	424	109	Fixed term
Pripravnik	108		104	4	Trainee
Pripravnik - volonter	0				Trainee volunteer
Dopunski rad	0				Additional work
Privremeni i povremeni poslovi	0				Temporary and occasional jobs
Sezonski poslovi	0				Seasonal jobs
Privremeno radno angažovanje	0				Temporary work
Lica sa invaliditetom	0				Persons with disability
UKUPNO	985	26	709	250	TOTAL



THE MOST DEMANDED OCCUPATIONS BY REGISTERED NEEDS IN DECEMBER 2008

Šifra zanimanja	Zanimanje	Broj traženih radnika Number of vacancies	Occupation
109900	Lica bez zanimanja i stručne spreme	429	Persons without occupation or degree
306400	Prodavac	145	Salesman
406427	Prodavac naftnih derivata i gasa	92	Salesman of oil products and gas
716800	Diplomirani pravnik	55	Lawyer
205200	Pomoćni građevinski radnik	54	Auxiliary construction worker
305600	Vozač drumskog vozila	50	Road vehicle driver
406400	Trgovacki tehničar	49	Technician in trade
306513	Kelner	48	Waiter
716700	Diplomirani ekonomista za opštu ekonomiju, bankarstvo i finansije	46	Economist for general economics, banking and finance
406700	Ekonomski tehničar	34	Technician in business administration
206400	Rukovalac robom - pomoćni prodavac	34	Goods dealer - auxiliary salesman
408201	Maturant gimnazije	27	Graduate from grammar school
305203	Tesar	25	Carpenter
715200	Diplomirani inženjer građevinarstva	23	Civil engineering engineer
305201	Armirač	22	Steel construction worker
717502	Profesor razredne nastave	19	Teacher in primary school (I-III grade)
715100	Diplomirani inženjer arhitekture	19	Architecture engineer
403101	Hemijski tehničar	19	Technical in chemistry
306515	Kuvar jednostavnih jela	19	Simple dishes cook
305231	Rukovalac jednostavnih građevinskih mašina	19	Simple construction machines operator
300513	Mesar	19	Butcher
409200	Farmaceutski tehničar	18	Technician in pharmacy
406422	Prodavac parfimerije, bižuterije, nakita i dječjih igračaka	18	Salesman of toiletry, jewelry and toys
717534	Profesor engleskog jezika	17	English language teacher
106501	Ugostiteljsko - turistički manipulant	17	Dealer in hospitality and tourism
406515	Kuvar	16	Cook
719200	Diplomirani farmaceut	15	Pharmacist
100501	Manipulant u prehrambenoj proizvodnji	15	Dealer in food production
407201	Tehničar zaštite imovine	14	Technician in property protection
406513	Konobar	14	Waiter
302220	Automehaničar	14	Car body mechanic
729071	Specijalista opšte medicine	13	Specialist in general medicine
717515	Profesor srpskohrvatskog jezika	13	Serbo-Croat language teacher
405604	Vozač teretnog motornog vozila	13	Cargo motor vehicle driver
400400	Veterinarski tehničar	13	Technician in veterinary
306517	Točilac pića	13	Drinks pourer
305204	Zidar	13	Bricklayer
405600	Tehničar drumskog saobraćaja	12	Technician in road transportation
304701	Moler - farbar	12	Painter
716600	Diplomirani menadžer	11	Manager
616700	Ekonomista za finansije, računovodstvo i bankarstvo	11	Economist for finance, accounting and banking
409101	Stomatološka sestra	11	Nurse in dentistry
406523	Repcionar	11	Receptionist
306411	Prodavac robe svakodnevne potrošnje	11	Salesman of fast moving consumer goods
106401	Trgovinski manipulant	11	Dealer in trade
719000	Doktor medicine (VII/1 SSS)	9	Doctor in medicine
712600	Diplomirani inženjer elektrotehnike za elektroniku (VII/1 SSS)	9	Engineer of electrotechnics for electronics
409002	Medicinska sestra	9	Nurse in medicine
307201	Zaštitar imovine - portir	9	Property protection worker - doorkeeper

PREGLED ZANIMANJA SA NAJVEĆOM FREKVENCIJOM NEZAPOSLENOSTI  
U MJESECU DECEMBRU 2008. GODINE

T 15-1

OCCUPATIONS WITH THE HIGHEST UNEMPLOYMENT FREQUENCY IN DECEMBER 2008

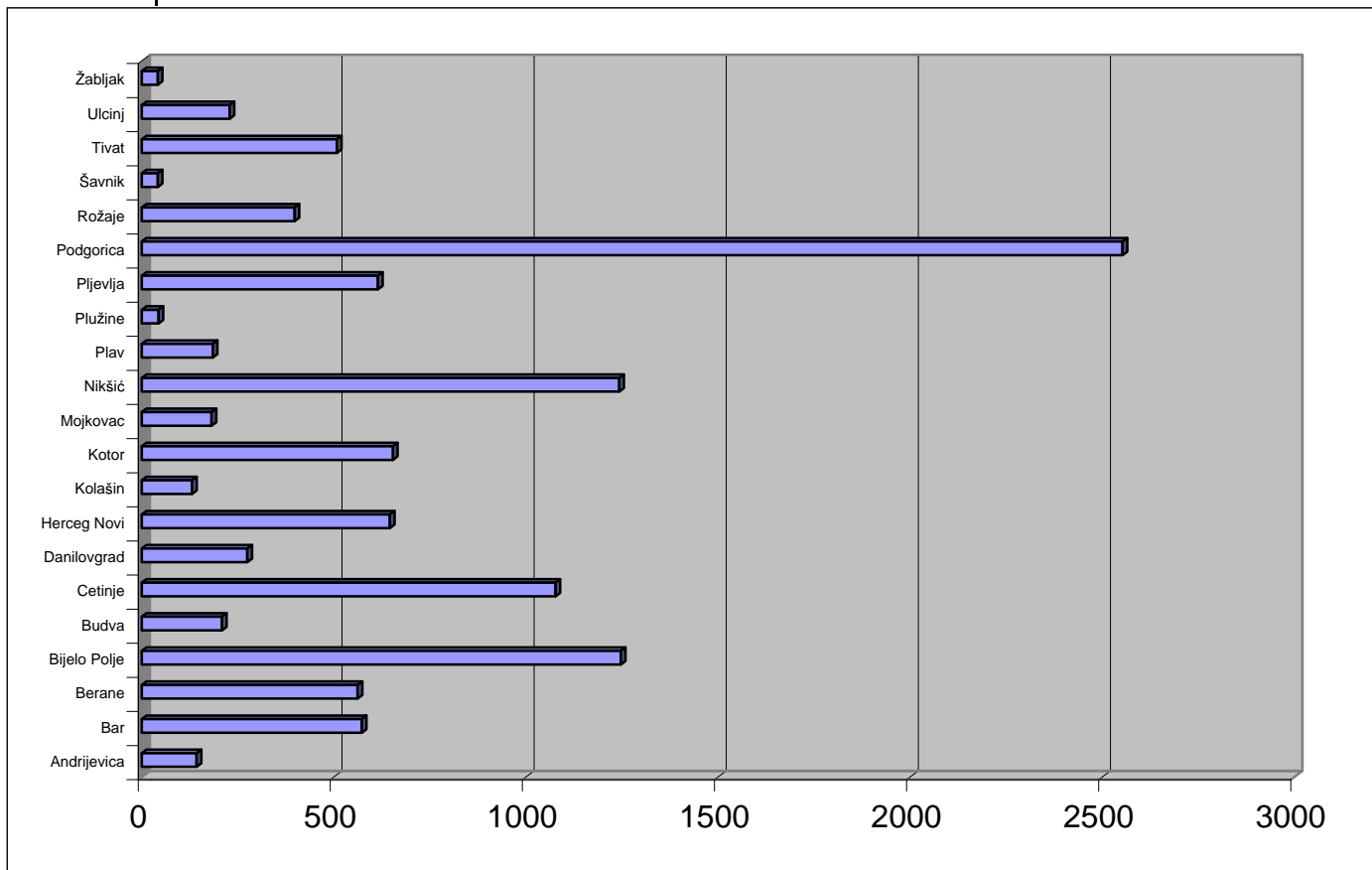
Šifra zanimanja - Occupation code	Zanimanje	Broj nezaposlenih Number of unemployed	Occupation
109900	Lica bez zanimanja i stručne spreme (I SSS - NK)	6105	Persons without occupation or degree
306400	Prodavac	1177	Salesman
406700	Ekonomski tehničar	956	Technician in business administration
408201	Maturant gimnazije	909	Graduate from grammar school
302220	Automehaničar	632	Car body mechanic
306513	Kelner	626	Waiter
402000	Mašinski tehničar - konstruktor	512	Technician in mechanical engineering - constructor
306411	Prodavac robe svakodnevne potrošnje:	496	Salesman of fast moving consumer goods
306515	Kuvar jednostavnih jela	446	Simple dishes cook
301813	Bravar	366	Locksmith
302200	Mehaničar, mašinista, mašinbravar	328	Mechanic, machinist, machine locksmith
301801	Metalostrugar	319	Metalsmith
716800	Diplomirani pravnik	295	Lawyer
402100	Mašinski tehničar - tehnolog	284	Technician-technologist in mechanical engineering
406400	Trgovacki tehničar	257	Technician in trade
305600	Vozač drumskog vozila	244	Road vehicle driver
406531	Turistički tehničar	229	Technician in tourism
207111	Pomoćni daktilograf	228	Auxiliary typewriter
406453	Komercijalni tehničar	215	Technician in sales
302500	Elektromehaničar	212	Electromechanic
302564	Autoelektričar	205	Car electrician
309640	Frizer za žene	199	Hairdresser for women
402400	Elektrotehničar energetike	187	Electrotechnician in energy
616700	Ekonomista za finansije, računovodstvo i bankarstvo	186	Economist for finance, accounting and banking
716700	Diplomirani ekonomista za opštu ekonomiju, bankarstvo i finansije	165	Economist for general economics, banking and finance
406500	Turistički i ugostiteljski tehničar	164	Technician in tourism and hospitality
302431	Elektroinstalater	155	Electric devices installer
617501	Vaspitač predškolske djece	152	Pre-primary education educator
402600	Elektrotehničar elektronike	151	Electrotechnician in electronics
405200	Građevinski tehničar	147	Technician in construction
405600	Tehničar drumskog saobraćaja	146	Technician in road transportation
409002	Medicinska sestra	145	Nurse in medicine
402200	Mašinski tehničar - tehnolog održavanja mašina	141	Technician in mech. engineering - machine maint. technol.
401000	Tehničar prerade i obrade drveta	139	Technician in wood processing and production
716710	Diplomirani ekonomista	138	Economist
304000	Krojač i konfekcionar	138	Tailor and readywear maker
403101	Hemijski tehničar	135	Technician in chemistry
304023	Šivač konfekcije	134	Ready-wear sewer
408200	Maturant gimnazije jezičkog ili društvenog smjera	131	Graduate from grammar school - language or social dept.
406515	Kuvar	124	Cook
400100	Poljoprivredni tehničar za proizvodnju bilja - ratarski tehničar	121	Agriculture technician for plant production - tech. in farming
307111	Daktilograf	119	Typewriter
204001	Pomoćnik konfekcionara	119	Auxiliary readywear maker
402700	Elektrotehničar za komunikacije	116	Electrotechnician for telecommunications
301035	Stolar za montažu, opravke i održavanje	115	Carpenter for installation, repair and maintenance
302201	Mašinski mehaničar	109	Mechanic in mechanical engineering
205602	Vozač lakih motornih vozila	108	Light motor vehicles driver
206400	Rukovalac robom - pomoćni prodavac	107	Goods operator - auxiliary salesman
304024	Krojač	106	Tailor
304221	Obućar	105	Shoemaker
616500	Ekonomista za turizam i viši ugostitelj	104	Economist for tourism and senior hotel-keeper

# Mjesečni statistički bilten

Decembar 2008. godine

NUMBER OF UNEMPLOYMENT BENEFITS PAID OFF AND AMOUNT OF PAID FUNDS BY  
MUNICIPALITIES, EDUCATIONAL LEVEL AND GENDER IN DECEMBER 2008

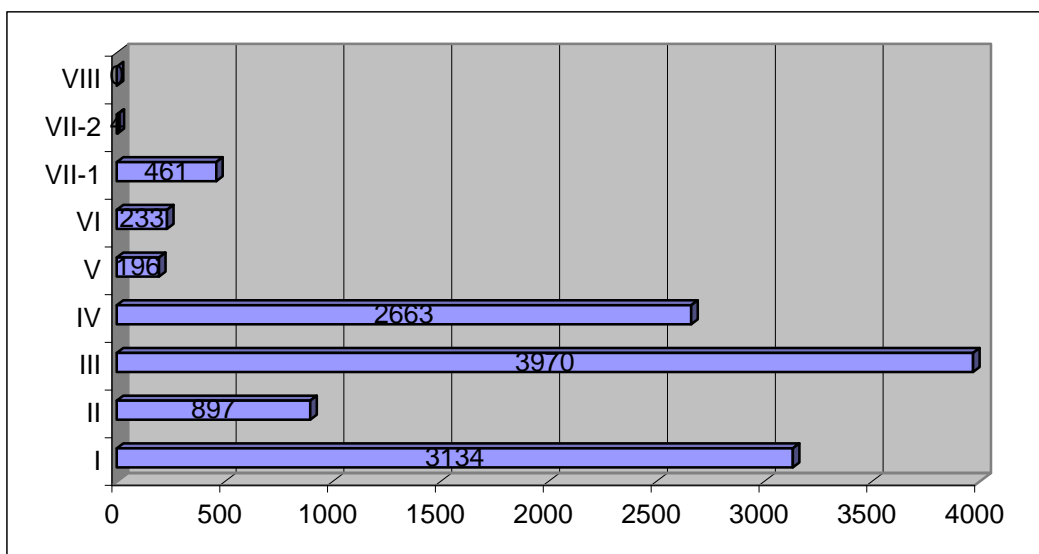
Redni broj --- Row number	Opština --- Municipality	Iznos sredstava Amount	Broj isplata Number of claimants	Žene Women	Stepen stručne spreme					
					I		II		III	
					Ukupno --- Total	Žene --- Women	Ukupno --- Total	Žene --- Women	Ukupno --- Total	Žene --- Women
1.	Andrijevica	11.650,62	143	44	79	22			39	11
2.	Bar	50.400,84	573	331	132	58	78	57	135	80
3.	Berane	43.360,61	562	163	267	78			225	56
4.	Bijelo Polje	72.581,41	1247	511	447	191	96	62	469	155
5.	Budva	22.444,53	209	101	23	10	42	15	65	35
6.	Cetinje	57.096,27	1077	502	539	276	19	15	228	61
7.	Danilovgrad	16.690,60	275	87	57	15	13	5	117	32
8.	Herceg Novi	34.107,39	646	295	34	30	95	64	235	74
9.	Kolašin	9.306,31	131	42	52	12	6	3	45	17
10.	Kotor	35.504,36	654	237	76	14	99	67	220	45
11.	Mojkovac	10.131,47	182	72	68	11	11	2	59	35
12.	Nikšić	107.144,12	1243	528	240	45	48	28	585	260
13.	Plav	11.599,08	185	54	100	21			37	11
14.	Plužine	2.653,62	44	12	13	3	3		15	5
15.	Prijevlja	38.765,89	615	213	162	16	115	39	193	68
16.	Podgorica	183.480,42	2553	906	514	137	153	62	935	323
17.	Rožaje	68.191,65	398	125	196	57			112	47
18.	Šavnik	2.766,34	42	12	18	6	2	2	15	2
19.	Tivat	29.093,19	508	185	49	8	58	30	190	45
20.	Ulcinj	20.037,54	229	138	61	47	57	20	28	21
21.	Žabljak	2.815,40	42	17	7	3	2		23	11
	<b>Ukupno</b> --- <b>Total</b>	<b>829.821,66</b>	<b>11558</b>	<b>4575</b>	<b>3134</b>	<b>1060</b>	<b>897</b>	<b>471</b>	<b>3970</b>	<b>1394</b>

STRUKTURA BROJA ISPLATA NOVČANE NAKNADE U MJESECU DECEMBRU 2008. GODINE  
STRUCTURE OF NUMBER OF UNEMPLOYMENT BENEFITS PAID OFF IN DECEMBER 2008

Educational level											
IV		V		VI		VII-1		VII-2		VIII	
Ukupno ---- Total	Žene ---- Women	Ukupno ---- Total	Žene ---- Women	Ukupno ---- Total	Žene ---- Women	Ukupno ---- Total	Žene ---- Women	Ukupno ---- Total	Žene ---- Women	Ukupno ---- Total	Žene ---- Women
21	9			4	2						
186	123			7	3	35	10				
43	14			16	7	11	8				
197	91			3	1	35	11				
67	33	3	2	9	6						
252	136	5	2	3	2	31	10				
63	29	10	1	6	2	9	3				
181	104	29	3	24	19	47	1	1			
25	9					3	1				
178	83	23	1	31	20	27	7				
34	20	1		3		6	4				
291	158	5	3	29	15	45	19				
34	14			6	3	8	5				
11	4			2							
109	76	2		21	11	13	3				
676	307	87	3	39	16	149	58				
71	12			11	5	8	4				
7	2										
128	79	31		16	13	33	10	3			
79	46			3	3	1	1				
10	3										
<b>2663</b>	<b>1352</b>	<b>196</b>	<b>15</b>	<b>233</b>	<b>128</b>	<b>461</b>	<b>155</b>	<b>4</b>	<b>0</b>	<b>0</b>	<b>0</b>

STRUKTURA BROJA ISPLATA NOVČANE NAKNADE PO STEPENU STRUČNE SPREME  
U MJESECU DECEMBRU 2008. GODINE  
STRUCTURE OF NUMBER OF UNEMPLOYMENT BENEFITS PAID  
OFF BY EDUCATIONAL LEVEL IN DECEMBER 2008

G 25



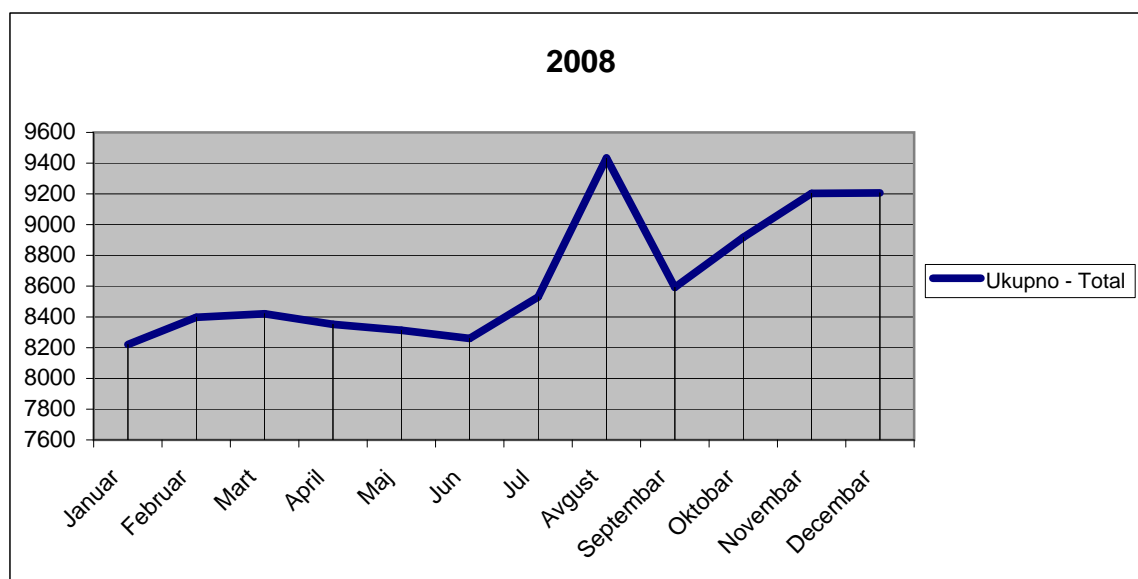
# T 16-1

## PREGLED BROJA ISPLATA NOVČANE NAKNADE I IZNOS ISPLAĆENIH SREDSTAVA PREMA OPŠTINAMA, STRUČNOJ SPREMI I POLU U PERIODU JANUAR-DECEMBAR 2008. GODINE NUMBER OF UNEMPLOYMENT BENEFITS AND AMOUNT OF PAID FUNDS BY MUNICIPALITIES, EDUCATIONAL LEVEL AND GENDER IN THE PERIOD JANUARY-DECEMBER 2008

Redni broj --- Row number	Opština ---- Municipality	Broj Isplata Number of claimants	Žene - Women	2008									
				Januar - January		Februar - February		Mart - March		April - April		Maj - May	
				Ukupno --- Total	Žene --- Women	Ukupno --- Total	Žene --- Women	Ukupno --- Total	Žene --- Women	Ukupno --- Total	Žene --- Women	Ukupno --- Total	Žene --- Women
1.	Andrijevića	1731	554	132	45	149	47	144	45	143	44	144	44
2.	Bar	4566	2636	389	220	399	223	395	223	387	218	410	233
3.	Berane	6923	1785	524	125	512	121	595	146	529	127	568	134
4.	Bijelo Polje	11627	4901	1077	447	1224	471	1103	471	1109	448	1059	404
5.	Budva	2019	784	149	63	168	71	170	72	182	79	169	59
6.	Cetinje	4845	2258	152	76	166	81	204	99	184	87	177	81
7.	Danilovgrad	2866	836	197	47	209	49	211	45	255	80	240	67
8.	Herceg Novi	7640	3187	563	284	634	323	651	325	561	277	538	196
9.	Kolašin	1362	355	108	25	105	23	114	29	122	31	110	27
10.	Kotor	8108	2863	539	154	534	173	545	171	544	187	536	188
11.	Mojkovac	1555	469	149	37	173	51	180	54	142	36	130	31
12.	Nikšić	12908	5746	1229	657	1103	494	1199	557	1268	589	1220	568
13.	Plav	1459	330	103	19	104	19	117	24	99	19	110	23
14.	Plužine	430	125	29	10	28	7	28	7	43	15	43	14
15.	Pijavica	7317	2576	628	229	624	243	590	216	578	207	555	207
16.	Podgorica	27888	9526	2169	723	2192	722	2252	749	2370	807	2321	786
17.	Rožaje	4298	1469	222	70	216	68	283	85	407	156	479	164
18.	Šavnik	470	133	50	16	42	12	40	10	43	14	42	11
19.	Tivat	6386	1759	548	127	568	140	562	143	601	151	498	110
20.	Ulcinj	2721	1051	234	88	248	96	245	93	264	104	249	94
21.	Žabljak	456	181	31	13	34	15	33	14	34	15	32	14
	<b>Ukupno Total</b>	<b>117575</b>	<b>43524</b>	<b>9222</b>	<b>3475</b>	<b>9432</b>	<b>3449</b>	<b>9661</b>	<b>3578</b>	<b>9865</b>	<b>3691</b>	<b>9630</b>	<b>3455</b>

# G 25-1

## GRAFIČKI PRIKAZ ISPLATA NOVČANE NAKNADE U PERIODU JANUAR-DECEMBAR 2008. GODINE CHART: PAYMENT OF UNEMPLOYMENT BENEFITS IN THE PERIOD JANUARY-DECEMBER 2008



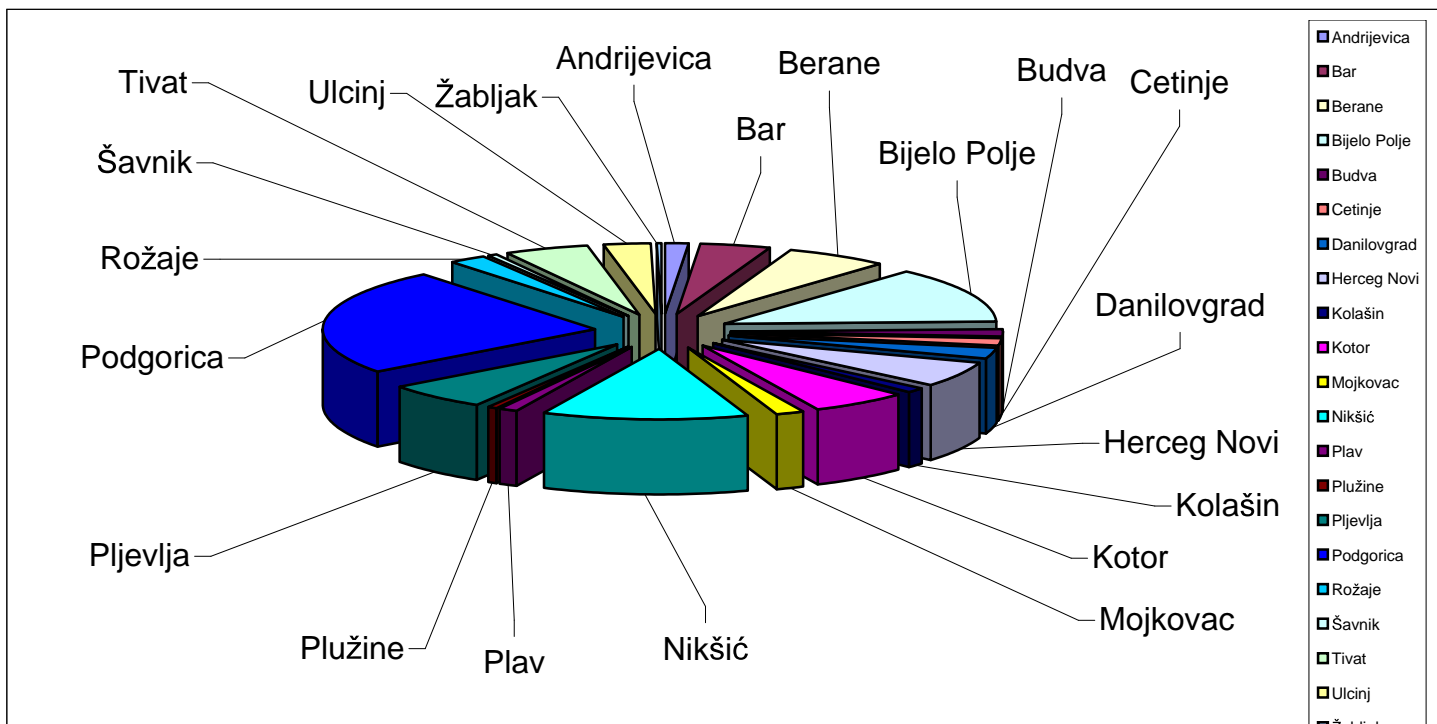


2008

Jun - June		Jul - July		Avgust - August		Septembar - September		Oktobar - October		Novembar - November		Decembar - December	
Ukupno Total	Žene Women	Ukupno Total	Žene Women	Ukupno Total	Žene Women	Ukupno Total	Žene Women	Ukupno Total	Žene Women	Ukupno Total	Žene Women	Ukupno Total	Žene Women
155	52	143	47	145	48	147	48	144	46	142	44	143	44
384	220	323	192	311	185	310	184	319	188	366	219	573	331
553	131	765	183	586	161	594	173	574	162	561	159	562	163
1125	420	1149	466	673	314	656	315	642	318	563	316	1247	511
188	70	177	60	170	57	175	58	140	52	122	42	209	101
178	82	186	88	178	81	177	79	1110	516	1056	486	1077	502
248	74	245	75	246	76	249	79	235	74	256	83	275	87
534	184	507	175	867	284	675	249	683	236	781	359	646	295
110	27	107	27	112	30	114	32	113	30	116	32	131	42
531	143	423	127	1424	520	885	394	658	233	835	336	654	237
124	31	140	40	97	30	85	27	59	27	94	33	182	72
911	358	921	485	686	258	573	230	1278	498	1277	524	1243	528
105	21	105	21	106	21	102	19	135	34	188	56	185	54
40	11	30	7	32	11	31	10	42	11	40	10	44	12
611	213	846	261	558	192	562	201	579	191	571	203	615	213
2338	805	2355	819	2295	778	2313	794	2313	786	2417	851	2553	906
461	162	399	141	378	132	360	126	361	126	334	114	398	125
37	9	39	10	31	10	20	8	46	11	38	10	42	12
497	83	300	106	690	165	601	228	451	158	562	163	508	185
242	92	216	73	205	71	208	72	202	71	179	59	229	138
44	15	50	14	36	13	40	17	41	18	39	16	42	17
9416	3203	9426	3417	9826	3437	8877	3343	10125	3786	10537	4115	11558	4575

NOVČANE NAKNADE PO OPŠTINAMA U PERIODU JANUAR-DECEMBAR 2008. GODINE  
UNEMPLOYMENT BENEFITS BY MUNICIPALITIES IN THE PERIOD JANUARY-DECEMBER

G 25-2



Redni broj --- Row number	Opština --- Municipality	Ukupno Total	Žene Women	Godine života											
				Do 18 Up to 18		Preko 18 do 25 From 18 to 25		Preko 25 do 30 From 25 to 30		Preko 30 do 40 From 30 to 40		Preko 40 do 50 From 40 to 50		Preko 50 Over 50	
				Ukupno --- Total	Žene --- Women	Ukupno --- Total	Žene --- Women	Ukupno --- Total	Žene --- Women	Ukupno --- Total	Žene --- Women	Ukupno --- Total	Žene --- Women	Ukupno --- Total	Žene --- Women
1.	Andrijevića	364	144			58	21	37	17	45	21	78	32	146	53
2.	Berane	1728	670	9	8	314	148	163	64	227	107	353	144	662	199
3.	Budva	394	235	1	1	47	27	59	35	74	54	85	51	128	67
4.	Bijelo Polje	3537	1605	18	5	712	318	428	194	645	330	964	527	770	231
5.	Bar	1311	821	8	3	241	153	194	130	273	192	299	202	296	141
6.	Cetinje	1639	754	1	1	92	48	99	53	204	86	556	303	687	263
7.	Danilovgrad	758	319	3		153	65	75	45	98	47	128	57	301	105
8.	Herceg Novi	961	435	2		88	32	71	43	138	90	157	89	505	181
9.	Kotor	972	376	1		73	24	66	39	128	73	175	76	529	164
10.	Kolašin	688	274	4	2	146	51	71	29	138	59	158	76	171	57
11.	Mojkovac	623	226	1	1	97	35	69	26	88	39	164	81	204	44
12.	Nikšić	3281	1676	8	5	458	233	406	227	635	398	662	376	1112	437
13.	Podgorica	5809	2691	19	9	864	465	604	344	797	488	1001	552	2524	833
14.	Plav	406	118	1	1	81	35	37	11	38	18	93	30	156	23
15.	Plužine	121	51			21	8	17	4	23	18	18	11	42	10
16.	Pljevlja	2439	1101	4	3	338	149	240	110	449	261	653	352	755	226
17.	Rožaje	1283	385	7	7	284	118	136	40	213	68	272	84	371	68
18.	Šavnik	188	68			30	10	20	5	43	21	42	16	53	16
19.	Tivat	712	266			64	32	59	31	62	32	156	68	371	103
20.	Ulcinj	872	401	2	1	144	86	107	53	202	116	229	108	188	37
21.	Žabljak	292	142			43	15	47	29	75	44	64	33	63	21
	Ukupno Total	28378	12758	89	47	4348	2073	3005	1529	4595	2562	6307	3268	10034	3279

## G 26

STRUKTURA NEZAPOSLENIH LICA PREMA GODINAMA ŽIVOTA U DECEMBRU 2008. GODINE  
UNEMPLOYMENT STRUCTURE BY AGE IN DECEMBER 2008