



Zavod za zapošljavanje

CRNE GORE

Employment Agency Of Montenegro

EVIDENCIJA NEZAPOSLENIH LICA

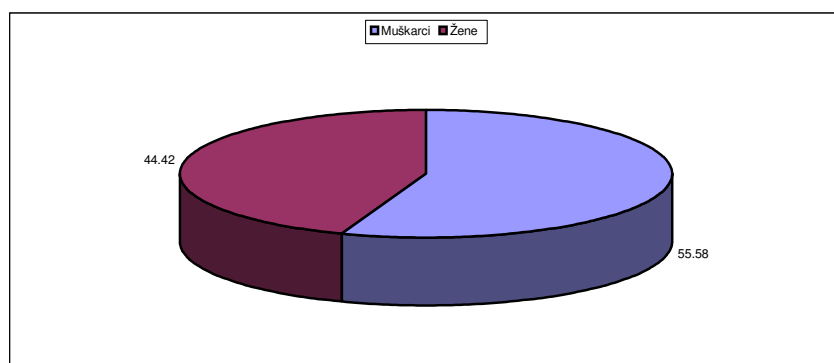
**IZVJEŠTAJ O RADU
ZA PRVO POLUGODIŠTE 2008. GODINE**

Podgorica, jul 2008. godine

EVIDENCIJA NEZAPOSLENIH LICA

Karakteristike i kretanje nezaposlenosti

Na evidenciji Zavoda za zapošljavanje na dan 30. jun 2008. godine nalazilo se 28.977 nezaposlena lica. Od ovog broja nezaposlenih žena je bilo 12.873 ili 44,42%. U odnosu na početak godine došlo je do smanjenja nezaposlenosti za 2.488 lica ili za 7,9% (1.1.2008. – 31.465 lica).



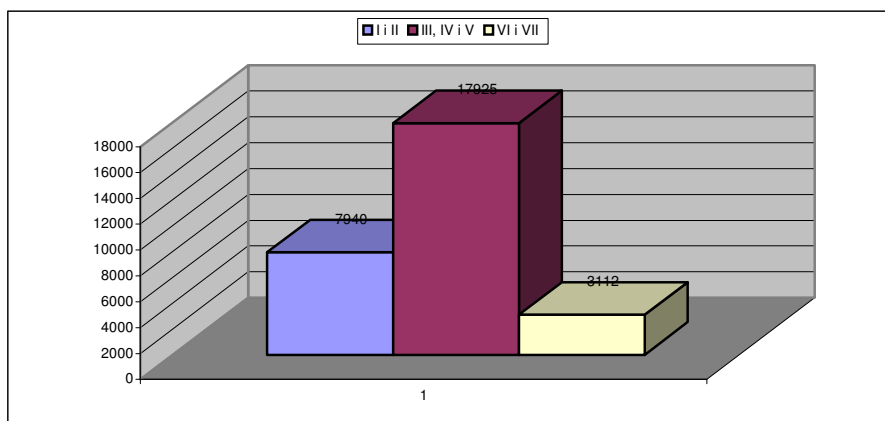
Stopa nezaposlenosti

Stopa nezaposlenosti na dan 30. jun 2008. godine je iznosila 10,96%. U poređenju sa početkom godine (1.1.2008.), kada je stopa nezaposlenosti iznosila 11,92% došlo je do smanjanja za 0,96%.

Obrazovna struktura nezaposlenih lica

Na evidenciji Zavoda se nalazi 7.940 lica ili 27,4% sa završenim I i II stepenom obrazovanja. Nezaposlenih sa III, IV i V stepenom obrazovanja ima 17.925 ili 61,86%, a sa VI, VII i VIII stepenom obrazovanja ima 3.112 lica ili 10,74%.

Pregled nezaposlenih po obrazovnoj strukturi:



Prikaz nezaposlenih lica prema opštinama i stepenima stručne spreme:

Opština	Σ	Žene	Stepen stručne spreme									
			I	II	III	IV	V	VI ₁	VI ₂	VII ₁	VII ₂	VIII
Andrijevića	343	134	101	8	107	110	2	6	0	9	0	0
Berane	1823	653	525	59	489	590	9	79	0	72	0	0
Budva	448	285	86	25	121	136	13	31	0	34	2	0
Bijelo Polje	3814	1686	917	253	1367	1007	28	125	0	117	0	0
Bar	1264	748	295	72	317	412	13	75	0	80	0	0
Cetinje	1642	775	666	65	328	462	13	51	0	54	3	0
Danilovgrad	696	283	136	19	236	236	23	24	0	22	0	0
Herceg Novi	741	316	44	100	261	184	39	54	0	56	3	0
Kotor	971	369	72	112	342	227	12	121	2	80	2	1
Kolašin	629	261	214	17	214	148	3	11	0	21	1	0
Mojkovac	635	228	165	39	225	169	2	18	0	17	0	0
Nikšić	3439	1726	506	189	1117	1088	26	192	3	312	6	0
Podgorica	5673	2652	1025	288	1393	1986	143	242	2	579	15	0
Plav	520	161	126	3	143	179	6	22	0	41	0	0
Plužine	125	49	23	4	52	35	0	4	0	7	0	0
Pljevlja	2456	1119	520	169	773	818	25	83	0	67	1	0
Rožaje	1344	409	431	23	448	313	6	60	0	63	0	0
Šavnik	172	62	42	7	68	47	0	2	1	5	0	0
Tivat	715	253	55	32	219	170	132	51	2	54	0	0
Ulcinj	1179	537	367	66	346	270	20	34	0	74	2	0
Žabljak	348	167	70	4	104	153	0	9	0	8	0	0
UKUPNO=	28977	12873	6386	1554	8670	8740	515	1294	10	1772	35	1
			7.940		17.925			3.112				

Regionalna struktura nezaposlenosti

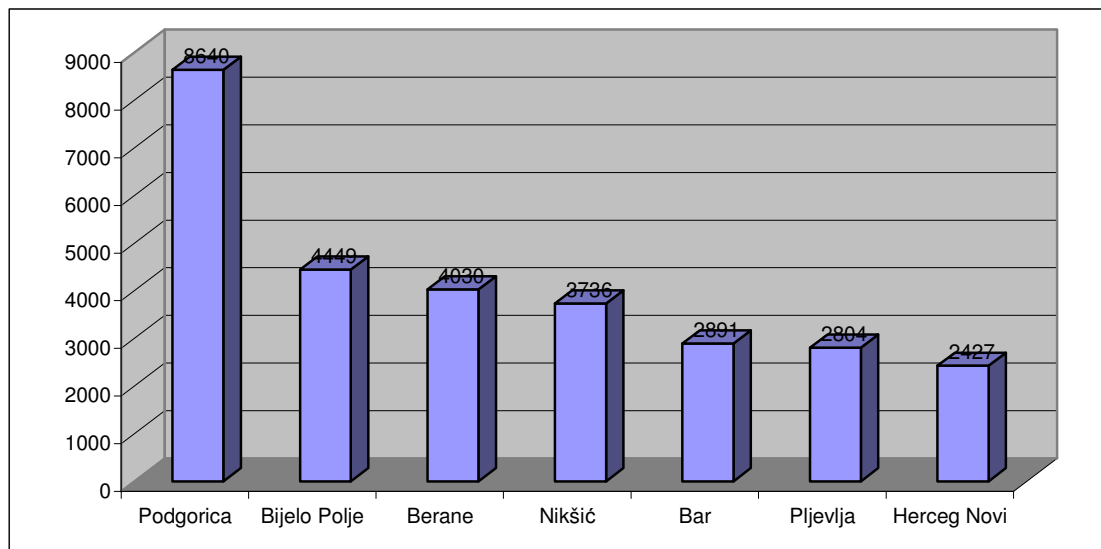
Najveći apsolutni broj nezaposlenih lica na dan 30. jun 2007. godine imali su Biro rada Podgorica sa kancelarijama u Kolašinu, Danilovgradu i Cetinju (8.640 lica ili 29,81%) i Biro rada Bijelo Polje sa Kancelarijom Mojkovac (4.449 lica ili 15,35%). Najmanji broj nezaposlenih lica zabilježen je u Birou rada Herceg Novi, sa kancelarijama u Kotoru i Tivtu (2.427 lica ili 8,37%) i u Birou rada Pljevlja sa Kancelarijom Žabljak (2.804 lica ili 9,67%).

Prikaz nezaposlenih lica prema biroima rada i stepenima stručne spreme:

Opština	Σ	Žene	Stepen stručne spreme									
			I	II	III	IV	V	VI ₁	VI ₂	VII ₁	VII ₂	VIII
Podgorica	5673	2652	1025	288	1393	1986	143	242	2	579	15	0
Cetinje	1642	775	666	65	328	462	13	51	0	54	3	0
Danilovgrad	696	283	136	19	236	236	23	24	0	22	0	0
Kolašin	629	261	214	17	214	148	3	11	0	21	1	0
Biro rada Podgorica	8640	3971	2041	389	2171	2832	182	328	2	676	19	0

Berane	1823	653	525	59	489	590	9	79	0	72	0	0
Andrijevica	343	134	101	8	107	110	2	6	0	9	0	0
Plav	520	161	126	3	143	179	6	22	0	41	0	0
Rožaje	1344	409	431	23	448	313	6	60	0	63	0	0
Biro rada Berane	4030	1357	1183	93	1187	1192	23	167	0	185	0	0
Herceg Novi	741	316	44	100	261	184	39	54	0	56	3	0
Kotor	971	369	72	112	342	227	12	121	2	80	2	1
Tivat	715	253	55	32	219	170	132	51	2	54	0	0
Biro rada Herceg Novi	2427	938	171	244	822	581	183	226	4	190	5	1
Nikšić	3439	1726	506	189	1117	1088	26	192	3	312	6	0
Šavnik	172	62	42	7	68	47	0	2	1	5	0	0
Plužine	125	49	23	4	52	35	0	4	0	7	0	0
Biro rada Nikšić	3736	1837	571	200	1237	1170	26	198	4	324	6	0
Pljevlja	2456	1119	520	169	773	818	25	83	0	67	1	0
Žabljak	348	167	70	4	104	153	0	9	0	8	0	0
Biro rada Pljevlja	2804	1286	590	173	877	971	25	92	0	75	1	0
Bijelo Polje	3814	1686	917	253	1367	1007	28	125	0	117	0	0
Mojkovac	635	228	165	39	225	169	2	18	0	17	0	0
Biro rada Bijelo Polje	4449	1914	1082	292	1592	1176	30	143	0	134	0	0
Bar	1264	748	295	72	317	412	13	75	0	80	0	0
Budva	448	285	86	25	121	136	13	31	0	34	2	0
Ulcinj	1179	537	367	66	346	270	20	34	0	74	2	0
Biro rada Bar	2891	1570	748	163	784	818	46	140	0	188	4	0
UKUPNO=	28977	12873	6386	1554	8670	8740	515	1294	10	1772	35	1

Pregled nezaposlenih po biroima rada:



Pregled smanjanja nezaposlenosti po biroima rada:

1. Biro rada Herceg Novi sa kancelarijama Tivat i Kotor – 14,54%;
2. Biro rada Bijelo Polje sa Kancelarijom Mojkovac – 12,21%;
3. Biro rada Bar sa kancelarijama Budva i Ulcinj – 11,56%;
4. Biro rada Nikšić sa kancelarijama Plužine i Šavnik – 10,45%;
5. Birou rada Pljevlja sa Kancelarijom Žabljak – 9,93%;
6. Biro rada Berane sa kancelarijama Andrijevisa, Plac i Rožaje – 3,01% i
7. Biro rada Podgorica sa kancelarijama Kolašin, Danilovgrad i Cetinje – 2,45%.

Pregled broja nezaposlenih lica sa procentom smanjenja/povećanja nezaposlenih, prema biroima rada i kancelarijama:

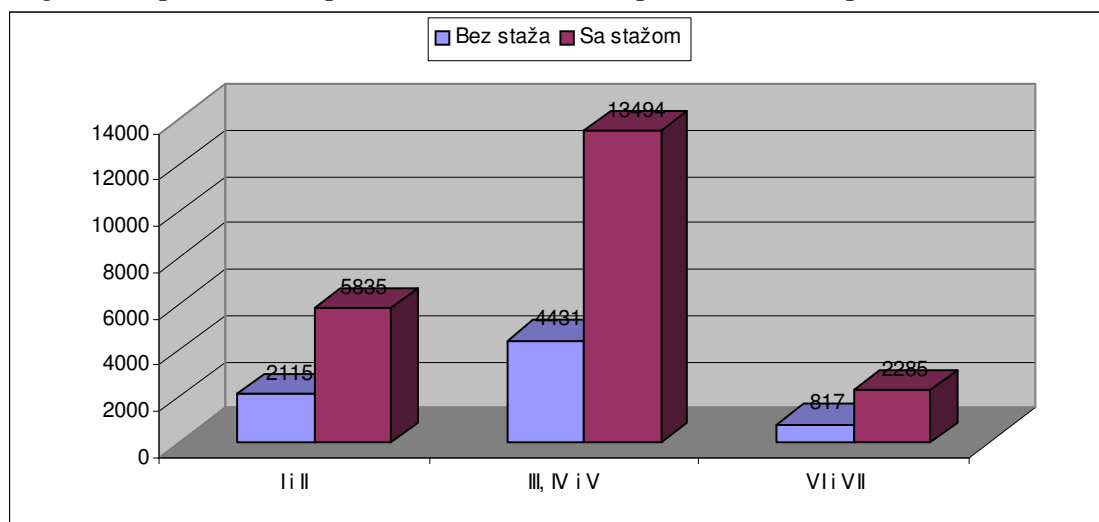
Biro rada - kancelarija	1.1.2008.	%	30.6.2008.	%	Razlika	% smanjenja/povećanja
Podgorica	6685	21.25	5673	19.58	1012	15.14
Cetinje	765	2.43	1642	5.67	-877	-114.64
Danilovgrad	719	2.29	696	2.40	23	3.20
Kolašin	688	2.19	629	2.17	59	8.58
Biro rada Podgorica	8857	28.15	8640	29.82	217	2.45
Berane	1947	6.19	1823	6.29	124	6.37
Andrijevisa	394	1.25	343	1.18	51	12.94
Plav	484	1.54	520	1.79	-36	-7.44
Rožaje	1330	4.23	1344	4.64	-14	-1.05
Biro rada Berane	4155	13.21	4030	13.91	125	3.01
Herceg Novi	929	2.95	741	2.56	188	20.24
Kotor	1053	3.35	971	3.35	82	7.79
Tivat	858	2.73	715	2.47	143	16.67
Biro rada Herceg Novi	2840	9.03	2427	8.38	413	14.54
Nikšić	3839	12.20	3439	11.87	400	10.42
Šavnik	205	0.65	172	0.59	33	16.10
Plužine	128	0.41	125	0.43	3	2.34
Biro rada Nikšić	4172	13.26	3736	12.89	436	10.45
Pljevlja	2761	8.77	2456	8.48	305	11.05
Žabljak	352	1.12	348	1.20	4	1.14
Biro rada Pljevlja	3113	9.89	2804	9.68	309	9.93
Bijelo Polje	4313	13.71	3814	13.16	499	11.57
Mojkovac	755	2.40	635	2.19	120	15.89
Biro rada Bijelo Polje	5068	16.11	4449	15.35	619	12.21
Bar	1621	5.15	1264	4.36	357	22.02
Budva	448	1.42	448	1.55	0	0.00
Ulcinj	1200	3.81	1179	4.07	21	1.75
Biro rada Bar	3269	10.39	2891	9.98	378	11.56
Σ CRNA GORA	31465	100	28977	100.00	2488	7.91

Struktura nezaposlenih prema radnom stažu

Od ukupnog broja nezaposlenih 25,41% ili 7.363 prvi put traži zaposlenje, odnosno nema radnog staža (evidentiranog). Od toga, lica bez kvalifikacija (I i II stepen) ima 2.115 ili 28,72%, srednjoškolaca (III, IV i V stepen) 4.431 ili 60,18% i lica sa višim i visokim obrazovanjem (VI, VII i VIII stepen) 817 ili 11,1%.

Od ukupnog broja nezaposlenih 74,59% ili 21.614 lica posjeduje radni staž odnosno ne traži prvi put posao. Od toga 5.835 lica ili 26,99% nema kvalifikaciju (I i II stepen), 13.494 ili 62,43% su srednjoškolci i 2.285 ili 10,58% su lica sa visokom ili višom spremom.

Pregled nezaposlenih lica prema radnom stažu i stepenima stručne spreme:



Pregled nezaposlenih lica prema dužini radnog staža i stepenima stručne spreme:

Dužina Radnog staža	Stepen stručne spreme										Ukupno	ž
	I	II	III	IV	V	VI ₁	VI ₂	VII ₁	VII ₂	VIII		
Bez staža	1726	389	1992	2421	18	281	3	529	4	0	7363	3545
Do 1 godine	449	115	750	1138	6	123	1	150	2	0	2734	1487
Preko 1 do 2	145	63	337	492	4	190	1	322	6	0	1560	983
Preko 2 do 3	99	35	195	274	0	62	0	97	1	1	764	467
Preko 3 do 5	145	44	309	447	4	67	1	93	3	0	1113	657
Preko 5 do 10	289	88	477	598	11	91	0	104	2	0	1660	899
Preko 10 do 20	804	200	934	962	33	128	2	163	7	0	3233	1342
Preko 20 do 30	2009	473	2611	1789	200	254	1	242	9	0	7588	2933
Preko 30	720	147	1065	619	239	98	1	72	1	0	2962	560
Ukupno:	6386	1554	8670	8740	515	1294	10	1772	35	1	28977	12873

Novoprijavljeni u izvještajnom periodu

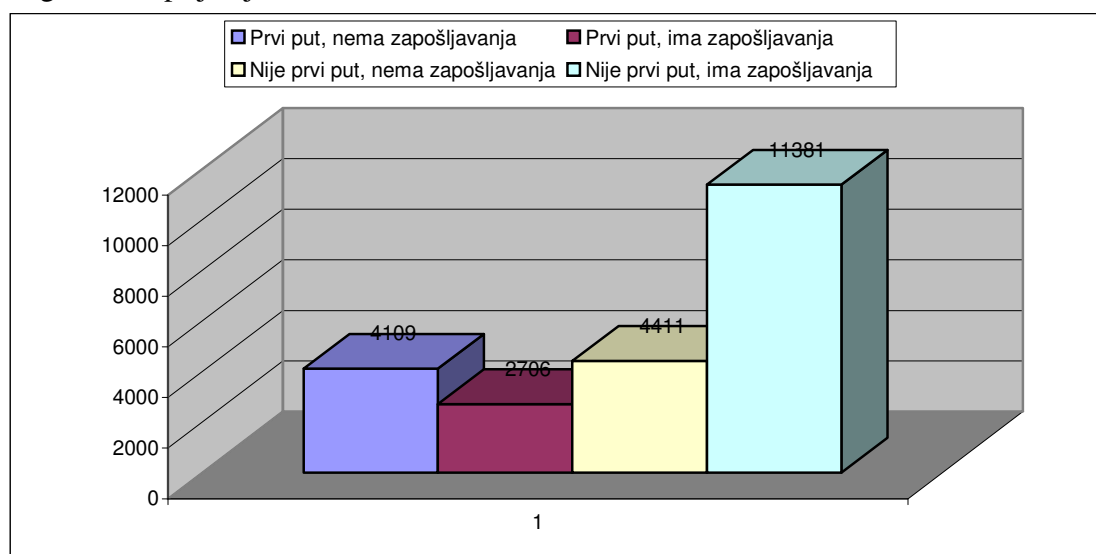
U prvom polugodištu 2008. godine na evidenciju Zavoda za zapošljavanje se prijavilo 22.607 lica. Od navedenog broja, broj lica koja se prvi put prijavljuju je 6.815 ili 30,14%, dok se 14.569 lica ili 69,86% već prijavljivalo na evidenciju Zavoda.

U odnosu na isti period prethodne godine prijavljeno je 1.504 lica više ili 7,12% (period 1.1. – 30.6.2007. godine – 21.103 novoprijavljenih).

Pregled novoprijavljenih po stepenima stručne spreme

	Ukupno	Žene	I	II	III	IV	V	VI ₁	VI ₂	VII ₁	VII ₂	VIII
Prvi put, nema zapošljavanja	4109	1968	1568	45	547	1249	11	98	2	587	2	0
Prvi put, ima zapošljavanja	2706	1197	823	85	615	818	35	81	1	235	13	0
Nije prvi put, nema zapošljavanja	4411	2244	1716	117	1114	1167	5	96	2	192	2	0
Nije prvi put, ima zapošljavanja	11381	5807	2092	495	3311	3992	67	518	5	890	10	1
UKUPNO:	22607	11216	6199	742	5587	7226	118	793	10	1904	27	1

Pregled novoprijavljenih



Pregled novoprijavljenih lica prema opštinama i stepenima stručne spreme:

Opština	Ukupno	žene	I	II	III	IV	V	VI ₁	VI ₂	VII ₁	VII ₂	VIII
Andrijevica	155	53	61	0	50	36	0	4	0	4	0	0
Berane	1192	507	360	21	299	393	1	34	0	84	0	0
Budva	545	305	115	14	117	215	6	27	0	51	0	0
Bijelo Polje	1734	756	489	61	516	498	5	55	0	109	1	0
Bar	1578	854	454	101	353	499	3	69	0	99	0	0
Cetinje	1600	767	659	57	267	488	9	50	0	68	2	0

Danilovgrad	725	346	167	14	215	274	4	14	0	37	0	0
Herceg Novi	881	469	95	85	260	268	11	73	0	84	5	0
Kotor	621	289	65	43	176	211	3	59	3	60	0	1
Kolašin	290	135	93	10	103	61	1	3	0	18	1	0
Mojkovac	330	138	79	10	114	102	1	7	0	17	0	0
Nikšić	2277	1191	413	84	644	747	17	86	2	280	4	0
Podgorica	6151	3207	1381	148	1295	2324	31	204	2	754	12	0
Plav	1593	855	988	9	317	226	6	16	0	31	0	0
Plužine	118	51	25	1	52	29	0	2	0	9	0	0
Pljevlja	1154	519	227	39	369	411	7	37	0	63	1	0
Rožaje	687	281	298	0	184	148	0	11	0	46	0	0
Šavnik	57	23	13	4	9	22	0	3	1	5	0	0
Tivat	388	223	44	25	117	138	6	24	2	32	0	0
Ulcinj	475	225	164	16	116	114	7	12	0	45	1	0
Žabljak	56	22	9	0	14	22	0	3	0	8	0	0
Ukupno:	22607	11216	6199	742	5587	7226	118	793	10	1904	27	1

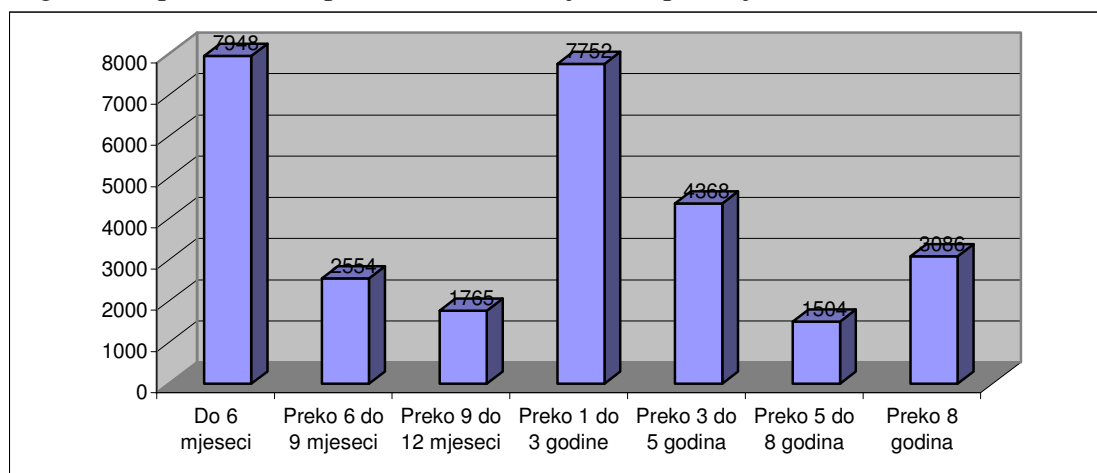
Najveći apsolutni broj novoprijavljenih lica bio je u biroima rada Podgorica (8.766 ili 38,77%), Berane (3.627 ili 16,04%), Nikšić (2.452 ili 10,84%) i Bijelo Polje (2.064 ili 9,13%).

Struktura prema čekanju na zaposlenje

Od ukupnog broja nezaposlenih 8.958 ili 30,91% posao čeka duže od 3 godine. Od toga 2.822 lica ili 31,5% imaju I ili II stepen obrazovanja. Lica koja čekaju preko 3 godina sa završenim III, IV i V stepenom obrazovanja ima 5.609 ili 62,61%, a lica sa višim i visokim obrazovanjem je 527 ili 5,89%.

Do jedne godine čeka 12.267 lica ili 42,33%. Od tog broja lica sa I i II stepenom obrazovanja je 3.174 ili 25,87%. Lica sa III, IV i V stepenom obrazovanja ima 7.305 ili 59,55%. Lica sa VI, VII i VIII stepenom obrazovanja ima 1.788 ili 14,58%.

Pregled nezaposlenih lica prema dužini čekanja na zaposlenje



Pregled nezaposlenih lica prema dužini čekanja na zaposlenje i stepenima stručne spreme:

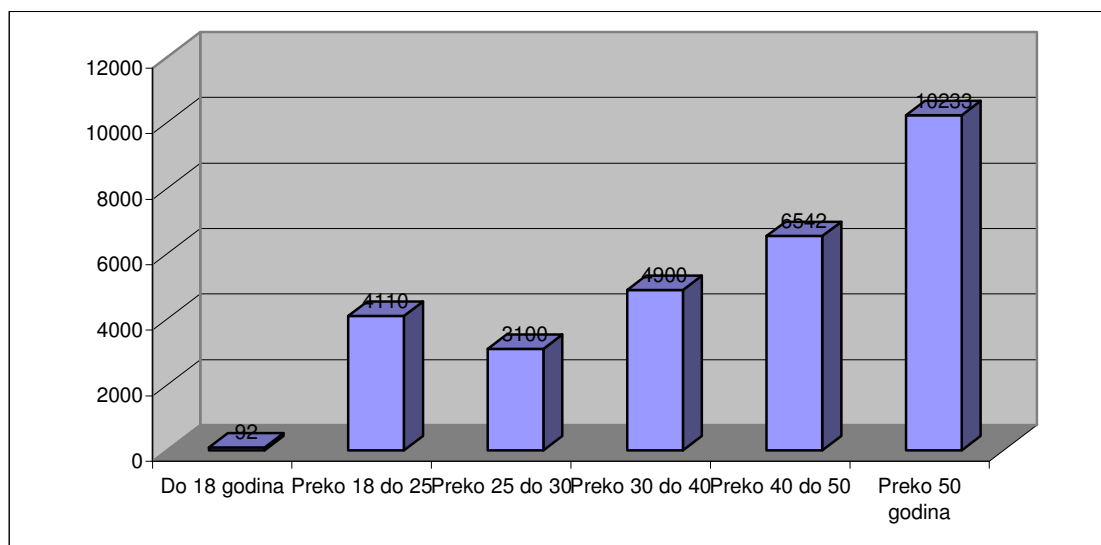
Dužina čekanja	Stepen stručne spreme										Ukupno	
	I	II	III	IV	V	VI ₁	VI ₂	VII ₁	VII ₂	VIII	Σ	ž
Do 6 mjeseci	1946	249	1887	2651	56	344	5	793	16	1	7948	3883
Preko 6 do 9 mjeseci	596	64	690	796	31	128	1	244	4	0	2554	1061
Preko 9 do 12 mjeseci	274	45	512	549	133	104	1	145	2	0	1765	785
Preko 1 do 3 godine	1577	367	2544	2282	185	397	2	389	9	0	7752	3289
Preko 3 do 5 godina	997	301	1553	1128	82	186	1	118	2	0	4368	1655
Preko 5 do 8 godina	358	143	487	403	18	50	0	43	2	0	1504	600
Preko 8 godina	638	385	997	931	10	85	0	40	0	0	3086	1600
Ukupno:	6386	1554	8670	8740	515	1294	10	1772	35	1	28977	12873
Ukupno žene	2297	691	3151	5007	40	671	1	1000	14	1		

Struktura nezaposlenih prema godinama starosti

Najveći broj nezaposlnih lica je u kategoriji starosti preko 50 godina i iznosi 10.223 lica ili 35,31%. Lica starosti preko 40 godina ima 16.775 ili 57,89%, što ukazuje na dosta nepovoljnu starosnu strukturu. Lica starosti do 25 godina ima 4.202 ili 14,5%.

Godine života	Stepen stručne spreme										Ukupno	
	I	II	III	IV	V	VI ₁	VI ₂	VII ₁	VII ₂	VIII	Σ	ž
Do 18 godina	86	4	2	0	0	0	0	0	0	0	92	55
Preko 18 do 25	568	97	1348	1711	9	121	1	253	2	0	4110	1912
Preko 25 do 30	477	110	819	917	7	242	4	516	4	0	3100	1615
Preko 30 do 40	904	267	1289	1725	20	283	0	398	11	1	4900	2712
Preko 40 do 50	1446	458	1718	2302	95	252	1	257	8	0	6542	3334
Preko 50 godina	2863	618	3495	2085	384	396	4	348	10	0	10233	3245
Ukupno:	6386	1554	8670	8740	515	1294	10	1772	35	1	28977	12973
Ukupno žene	2297	691	3151	5007	40	671	1	1000	14	1		

Pregled nezaposlenih lica prema godinama starosti



Stručni tretman nezaposlenih lica

Radi povećanja ukupne zaposlenosti i unapređenja kvaliteta ponude radne snage Zavod je realizovao utvrđene oblike rada sa nezaposlenima.

Informativni razgovori

Informativni razgovori organizuju se za sva novoprijavljena lica sa evidencije Zavoda, a izvode ga stručno obučeni savjetnici za zapošljavanje. Na informacionom razgovoru nezaposlena lica dobijaju informacije o svojim pravima i obavezama, koje imaju dok se nalaze na evidenciji. Nezaposleni se kroz ove razgovore, u grupama od po 15-20 učesnika, upoznaju sa programima aktivne politike zapošljavanja: informacijsko-motivacijskim seminarima, dokvalifikacijama, prekvalifikacijama, specijalizacijama, profesionalnoj orijentaciji, kreditima za samozapošljavanje i sl. Ukazuje im se i na to koliko je važna njihova aktivna uloga u traženju zaposlenja; prezentiraju im se statistički podaci o važnim karakteristikama tržišta rada, potražnji za pojedinim zanimanjima i stanju na evidenciji Zavoda; ukazuje se na potrebu za sticanjem novih znanja radi očuvanja radne kondicije i lakšeg uključivanja na tržište rada i dobijaju još niz korisnih informacija o funkcijama Zavoda i tržištu rada. U prvom polugodištu 2008. godine kroz ovaj stručni tretman prošlo je 4.172 lica.

Informativno–motivacioni seminari (radionice)

Informativno–motivaconi seminari (radionice) su programi namijenjeni svim nezaposlenim licima, a imaju svrhu da informišu nezaposlene o svim značajnim obilježjima tržišta rada i zapošljavanja. Takođe, cilj im je da motivišu nezaposlene na aktivno traženje zaposlenja. Ovi seminari bitno utiču na jačanje samopouzdanja što je važan preduslov za samostalno aktivno traženje posla. Uče se i konkretne vještine pisanja molbi, biografija, predstavljanje poslodavcu. Izvode se i specijalističke radionice za lica koja planiraju da se bave preduzetništvom. U prvom polugodištu 2008. godine ovu vrstu programa prošlo je 384 nezaposlena lica. Naše analize pokazuju da ovi seminari vrlo podsticajno utiču na nezaposlena lica da aktivno traže posao, a isto tako podstiču nezaposlena lica na aktivno učešće u programima APZ.

Intervjui i planovi zapošljavanja

Za svako nezaposleno lice savjetnici za zapošljavanje rade individualni plan zapošljavanja na osnovu strukturiranog intervjuja. Plan zapošljavanja pomaže nezaposlenom licu da brže dođe do posla uz visoko stručno i profesionalno usmjeravanje savjetnika. U prvom polugodištu 2008. godine je urađeno 33.886 planova zapošljavanja i 52.607 realizacija planova zapošljavanja. Svako nezaposleno lice je dobilo svoje planove zapošljavanja.

Oglašavanje slobodnih radnih mjesta

U prvom polugodištu 2008. godine oglašeno je 37.353 slobodna radna mjesta kroz 18.638 prijava o slobodnim radnim mjestima, što je za 3.878 ili 11,58% više nego u istom periodu prethodne godine (u prvom polugodištu 2007. godine je oglašeno 33.475 slobodnih radna mjesta).

Od ukupnog broja oglašanih slobodnih radnih mjesta 9.909 ili 26,53% je radni odnos na **neodređeno** vrijeme, 17.821 ili 47,7% je radni odnos na **određeno** vrijeme, 2.139 ili 5,72% su **pripravnici** i 7.485 ili 20,05% su ostale vrste ranog odosa (*pripravnik-volonter, dopunski rad, privremeni i povremeni poslovi, sezonski poslovi, privremeno radno angažovanje, zapošljavanja invalida*).

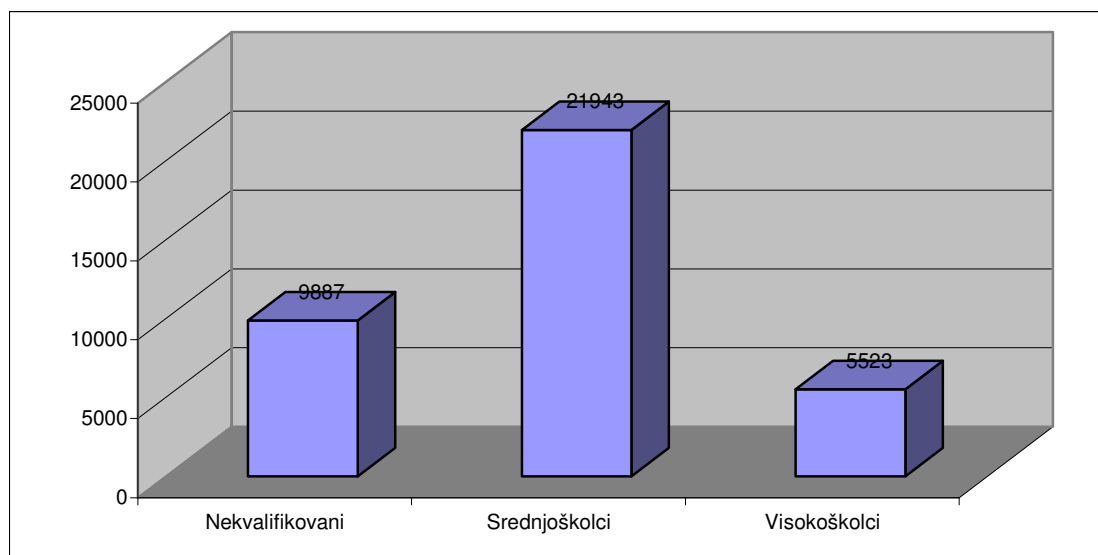
Posmatrano prema **vrsti radnog mjesta** 20.723 ili 55,47% su **novootvorena** radna mjesta, a 16.631 ili 44,53% su **upražnjena** radna mjesta.

Od ukupno oglašanih slobodnih radnih mjesta 35.214 ili 94,27% su **potrebe za radnicima**, a 2.139 ili 5,72% su iskazane **potrebe za pripravicima**.

Pregled slobodnih radnih mjesta ima sljedeću kvalifikacionu strukturu:

- nekvalifikovani (I i II stepen) 9.887 ili 26,47%
- srednja stručna sprema (III, IV i V stepen) 21.943 ili 58,74%
- viša i visoka škola (VI, VII i VIII stepen) 5.523 ili 14,79%

Pregled slobodnih radnih mjesta :



Najviše slobodnih radnih mjesta je oglašeno za IV sss 11.965 ili 32,03%, zatim za III sss 9.612 ili 25,73% i I sss 7.501 ili 20,08%.

Pregled slobodnih radnih mjesta prema opštinama i stepenima stručne spreme:

Opština	Prijave	SRM	I	II	III	IV	V	VI ₁	VI ₂	VII ₁	VII ₂	VIII
ANDRIJEVICA	36	63	5	1	28	15	1	0	0	13	0	0
BAR	1451	3064	901	165	684	966	51	83	0	213	1	0
BERANE	424	834	253	9	148	296	1	22	0	105	0	0
BIJELO POLJE	764	1406	316	5	582	302	1	38	0	158	4	0
BUDVA	2003	5528	1200	713	1343	1774	123	86	0	282	7	0
CETINJE	332	700	114	5	213	217	0	14	0	135	2	0
DANILOVGRAD	309	531	159	5	113	144	5	13	0	92	0	0
HERCEG NOVI	1790	3417	711	617	1172	581	24	109	0	195	8	0
KOLAŠIN	275	534	150	17	174	158	1	7	0	27	0	0
KOTOR	934	1431	218	111	474	418	17	38	0	153	2	0
MOJKOVAC	153	235	46	0	93	52	5	10	0	29	0	0
NIKŠIĆ	1581	3096	480	191	874	1123	2	54	0	370	2	0
PLAV	43	103	27	0	34	33	0	0	0	9	0	0
PLJEVLJA	511	970	241	4	294	261	1	24	0	144	1	0
PLUŽINE	58	76	9	1	33	7	1	3	0	21	1	0
PODGORICA	6438	12208	1775	322	2209	5042	117	305	0	2364	70	4
ROŽAJE	277	451	101	4	203	57	2	13	0	71	0	0
ŠAVNIK	22	33	7	0	8	11	0	2	0	5	0	0
TIVAT	549	1059	209	166	387	198	10	21	0	68	0	0
ULCINJ	598	1406	515	34	521	239	2	14	0	81	0	0
ŽABLJAK	90	208	64	16	25	71	2	3	0	27	0	0
UKUPNO	18638	37353	7501	2386	9612	11965	366	859	0	4562	98	4

Najviše slobodnih radnih mjesta je oglašeno u Podgorici 6.438 ili 17,23%, zatim u Budvi 2.003 ili 5,36% i Herceg Novom 1.790 ili 4,79%.

Pregled slobodnih radnih mjesta prema vrsti radnog mjesta, radnog odnosa i stručnoj spremi:

SSS	Ukupno	Vrsta radnog mjesta		Vrsta radnog odnosa			
		Novootvorena	Upraznjena	Na neodređeno	Na određeno	Pripravnici	Ostali
I	7501	4220	3281	1528	3809	0	2164
II	2386	1496	890	395	682	0	1309
III	9612	5998	3614	3109	4530	9	1964
IV	11965	6066	5899	3079	6748	415	1723
V	366	167	199	43	159	0	164
VI ₁	859	422	437	218	375	192	74
VII ₁	4562	2314	2248	1473	1496	1522	71
VII ₂	98	36	62	63	18	1	16
VIII	4	3	1	0	4	0	0
Ukupno	37353	20722	16631	9908	17821	2139	7485

Pregled slobodnih radnih mjesta prema djelatnostima i stručnoj spremi:

Djelatnost	Σ	%	Stepen stručne spreme								
			I	II	III	IV	V	VI ₁	VII ₁	VII ₂	VIII
A Poljoprivreda, lov i šumarstvo	382	1.02	132	14	102	80	2	7	44	1	0
B Ribarstvo	71	0.19	17	4	27	22	1	0	0	0	0
V Vađenje rude i kamena	609	1.63	184	12	178	105	0	20	110	0	0
G Prerađivačka industrija	3708	9.93	1080	128	1075	999	24	51	350	1	0
D Proizvodnja i snadbijevanje električnom energijom, gasom i vodom	515	1.38	59	13	193	144	1	3	102	0	0
Đ Građevinarstvo	2212	5.92	682	178	589	421	28	37	274	3	0
E Trgovina na veliko i malo, opravka motornih vozila, motocikala i predmeta za domaćinstvo	10871	29.10	2055	438	3546	4153	21	160	498	0	0
Ž Hoteli i restorani	7420	19.86	1928	1255	2109	1694	206	91	137	0	0
Z Saobraćaj, skladištenje i veze	2643	7.08	267	65	757	1180	13	143	211	7	0
I Finansijsko poslovanje	723	1.94	21	2	5	352	1	39	302	1	0
J Aktivnosti u vezi sa nekretninama, iznajmljivanje i poslovne aktivnosti	2207	5.91	336	107	389	842	2	68	462	1	0
K Državna uprava i odbrana; obavezno socijalno osiguranje	1318	3.53	29	21	23	299	3	59	880	4	0
L Obrazovanje	866	2.32	70	4	24	26	11	52	671	4	4
LJ Zdravstveni i socijalni rad	1326	3.55	166	30	91	601	5	75	284	74	0
M Ostale komunalne, društvene i lične uslužne aktivnosti	2473	6.62	473	115	501	1044	48	54	236	2	0
N Privatna domaćinstva sa zaposlenim licima	8	0.02	2	0	3	2	0	0	1	0	0
NJ Eksteritorijalne organizacije i tijela	1	0.00	0	0	0	1	0	0	0	0	0
UKUPNO:	37353	100	7501	2386	9612	11965	366	859	4562	98	4

Najviše oglašanih slobodnih radnih mjesta je u trgovini, opravci motornih vozila i predmeta za domaćinstvo (10.871 ili 29,1%), zatim u turizmu i ugostiteljstvu, (7.420 ili 19,86%).

Pregled slobodnih radnih mjesta po djelatnostima i vrsti radnog odnosa:

	Ukupno:	Novootvoreno	Upraznjeno	Neodređeno	Određeno	Pripravnik	Pripravnik volonter	Dopunski rad	Privremeni poslovi	Sezonski poslovi	Privrem.radno ang.	Invalidi
A Poljoprivreda, lov i šumarstvo	382	211	171	67	265	24	0	0	0	26	0	0
B Ribarstvo	71	36	35	24	41	0	0	0	0	6	0	0
V Vađenje rude i kamena	515	263	252	256	176	63	0	0	0	20	0	0
G Prerađivačka industrija	2212	1351	861	733	1251	81	0	1	73	73	0	0
D Proizvodnja i snadbijevanje električnom energijom, gasom i vodom	1087	6304	4568	3351	6315	152	1	1	0	1048	4	0
Đ Građevinarstvo	3708	1917	1791	975	2277	119	0	0	0	337	0	0
E Trgovina na veliko i malo, opravka motornih vozila,	723	376	347	202	432	88	0	0	0	0	1	0

motocikala i predmeta za domaćinstvo												
Ž Hoteli i restorani	2207	1665	542	876	929	193	0	2	0	206	1	0
Z Saobraćaj, skladištenje i veze	1318	448	870	525	381	399	0	0	0	13	0	0
I Finansijsko poslovanje	866	343	523	41	437	385	0	3	0	0	0	0
J Aktivnosti u vezi sa nekretninama, iznajmljivanje i poslovne aktivnosti	1326	476	850	298	552	289	0	16	0	171	0	0
K Državna uprava i odbrana; obavezno socijalno osiguranje	2473	787	1686	512	1676	147	0	0	0	138	0	0
L Obrazovanje	8	6	2	5	2	1	0	0	0	0	0	0
LJ Zdravstveni i socijalni rad	1	1	0	0	1	0	0	0	0	0	0	0
M Ostale komunalne, društvene i lične uslužne aktivnosti	609	284	325	98	466	44	0	0	0	1	0	0
N Privatna domaćinstva sa zaposlenim licima	2643	1534	1109	971	1244	122	0	12	0	294	0	0
NJ Eksteritorijalne organizacije i tijela	7420	4721	2699	975	1376	31	0	3	3	5031	1	0
UKUPNO:	37353	20723	16631	9909	17821	2138	1	38	76	7364	7	0

Zapošljavanje

Prema povratnim informacijama dobijenim od strane poslodavaca putem obrasca E3, sa evidencije Zavoda za zapošljavanje, u prvom polugodištu 2008. godine, zaposleno je 19.981 lice.

Pregled zapošljavanja prema opštinama i stručnoj spremi:

Opština	Ukupno	I	II	III	IV	V	VI ₁	VI ₂	VII ₁	VII ₂	VIII
Andrijevića	23	1	0	2	9	0	2	0	9	0	0
Bar	1631	408	97	449	485	8	74	0	110	0	0
Berane	400	73	0	85	164	0	12	0	66	0	0
Bijelo Polje	893	111	23	277	325	2	63	0	92	0	0
Budva	1727	360	87	586	528	17	50	1	97	1	0
Cetinje	202	29	2	32	84	3	15	0	37	0	0
Danilovgrad	277	79	8	65	82	2	6	0	35	0	0
Herceg Novi	2034	277	291	681	530	9	116	0	126	4	0
Kolašin	355	62	15	144	114	0	6	0	14	0	0
Kotor	951	111	49	314	325	9	42	1	97	3	0
Mojkovac	155	13	1	70	45	1	6	0	19	0	0
Nikšić	2328	202	63	772	935	10	98	0	247	1	0
Plav	14	0	0	3	8	0	0	0	3	0	0
Pljevlja	853	114	25	300	292	12	21	0	88	1	0
Plužine	58	6	0	29	11	0	2	0	10	0	0
Podgorica	6312	1039	142	1464	2493	32	193	2	925	21	1
Rožaje	263	86	2	74	61	0	15	0	25	0	0
Šavnik	2	0	0	1	1	0	0	0	0	0	0
Tivat	744	121	56	267	211	7	31	0	49	2	0
Ulcinj	651	210	16	185	153	2	18	0	66	0	1
Žabljak	108	20	9	20	42	0	3	1	13	0	0
Ukupno:	19981	3322	886	5820	6898	114	773	5	2128	33	2

Najviše zapošljavanja je bilo u Podgorici – 6.312 ili 31,59%, zatim u Nikšiću 2.328 ili 11,65% i Budvi 1.727 ili 8,64%. Najmanje zapošljavanja je bilo u Šavniku – 2 lica ili 0,01% i Plavu 14 lica ili 0,07%.

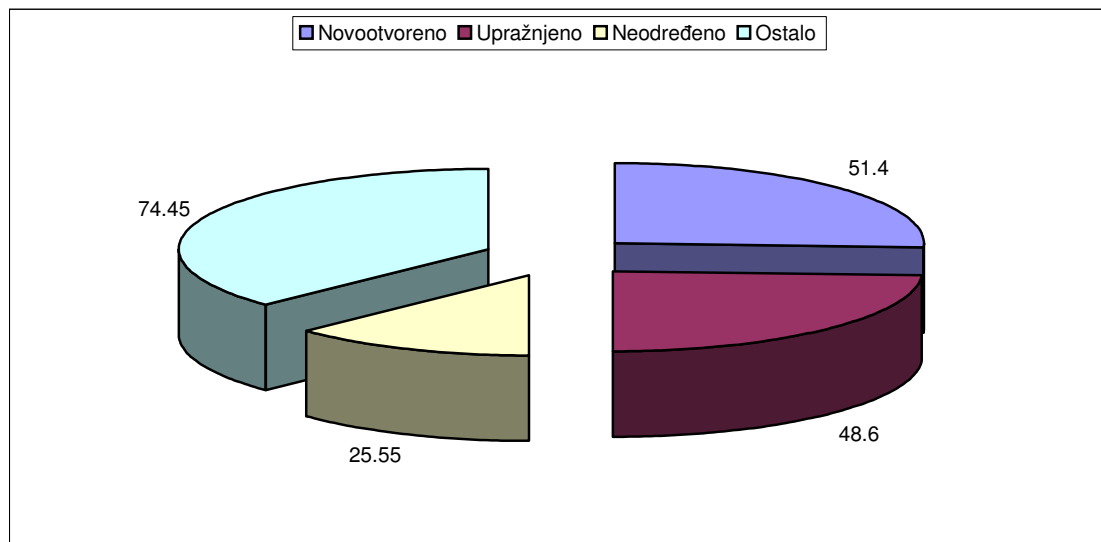
Najviše su zapošljavani srednjoškolci sa četvrtim stepenom stručne spreme – 6.898 ili 34,52%, zatim sa trećim 5.820 ili 29,12%, dok je najmanje zapošljavanja lica sa VIII stepenom obrazovanja – 2 ili 0,01%.

Pregled zapošljavanja prema stepenima stručne spreme, vrsti radnog mjesta i radnog odnosa

Sss	Ukupno	Novootvoreno	Upraznjeno	Neodređeno	Ostalo
I	3322	1663	1659	763	2559
II	886	482	404	203	683
III	5820	3100	2720	1568	4252
IV	6898	3443	3455	1813	5085
V	114	51	63	30	84
VI1	773	383	390	180	593
VI2	5	3	2	1	4
VIII1	2128	1134	994	527	1601
VII2	33	12	21	19	14
VIII	2	1	1	1	1
Ukupno	19981	10272	9709	5105	14876

Od ukupnog broja radnih mjesta 10.272 ili 51,4% su **novootvorena radna mjesta**, dok je 9.709 ili 48,6% **upražnjena**. Na **neodređeno** radno vrijeme je zaposleno 5.105 lica ili 25,55%.

Pregled zasnivanja radnog odnosa prema vrsti radnog mjesta i vrsti radnog odnosa:



Pregled zapošljavanja prema djelatnostima:

Djelatnost	Σ	%	Stepen stručne spreme									
			I	II	III	IV	V	VI ₁	VII ₁	VII ₂	VIII	
A Poljoprivreda, lov i šumarstvo	212	1.06	59	8	70	53	0	5	0	17	0	0
B Ribarstvo	39	0.20	9	1	14	13	0	1	0	1	0	0
D Proizvodnja i snadbijevanje električnom energijom, gasom i vodom	228	1.14	41	5	58	77	3	14	0	30	0	0
D Građevinarstvo	1228	6.15	27	95	42	3	289	11	30	0	10	3
E Trgovina na veliko i malo, opravka motornih vozila, motocikala i predmeta za domaćinstvo	6695	33.51	96	23	21	68	2830	21	19	1	2	28
G Prerađivačka industrija	1907	9.54	44	0	86	63	3	542	11	48	0	14
I Finansijsko poslovanje	401	2.01	14	3	24	180	4	40	0	13	3	3
J Aktivnosti u vezi sa nekretninama, iznajmljivanje i poslovne aktivnosti	1162	5.82	12	2	40	6	415	5	60	1	22	0
K Državna uprava i odbrana; obavezno socijalno osiguranje	459	2.30	10	17	31	103	5	37	0	24	9	7
L Obrazovanje	609	3.05	33	7	39	47	3	60	0	41	8	2
LJ Zdravstveni i socijalni rad	650	3.25	57	20	58	316	4	47	0	13	2	1
M Ostale komunalne, društvene i lične uslužne aktivnosti	1639	8.20	40	3	64	2	553	8	63	0	13	4
N Privatna domaćinstva sa zaposlenim licima	5	0.03	1	0	3	1	0	0	0	0	0	0
V Vađenje rude i kamena	429	2.15	83	11	17	6	100	3	15	0	41	0
Z Saobraćaj, skladištenje i veze	1338	6.70	14	4	51	35	4	556	9	96	0	12
Ž Hoteli i restorani	2978	14.90	66	0	24	4	60	823	27	66	2	96
UKUPNO:	1998	100	33	22	88	6	58	19	6898	114	77	3
	1		22	6	19		6898	114	3	5	27	3