



Zavod za zapošljavanje CRNE GORE

Employment Agency Of Montenegro

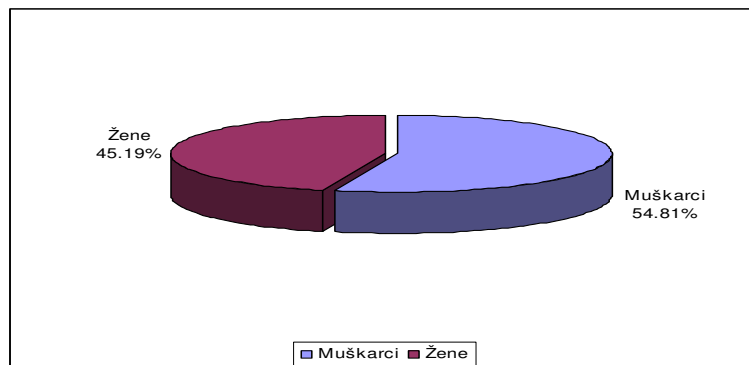
IZVJEŠTAJ O RADU ZA DEVET MJESECI 2007. GODINE

Podgorica, oktobar 2007. godine

1. POSREDOVANJE I EVIDENCIJE U ZAPOŠLJAVANJU

Karakteristike i kretanje nezaposlenosti

Na evidenciji Zavoda za zapošljavanje na dan 30.9.2007. godine nalazilo se 31.020 nezaposlenih lica. Od ovog broja nezaposlene žene čine 45,19% ili 14.019 lica. U odnosu na početak godine (1.1.2007.) došlo je do smanjenja nezaposlenosti za 7.849 lica ili za 20,19% (1.1.2007. – 38.869 lica).



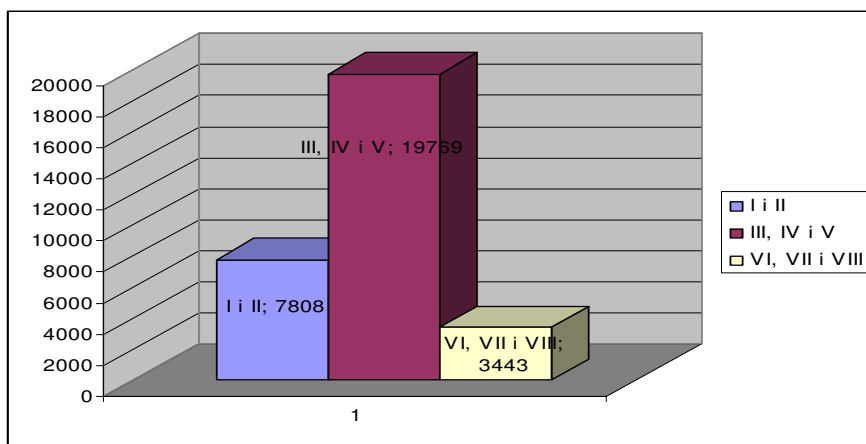
Stopa nezaposlenosti

Stopa nezaposlenosti na dan 30.9.2007. godine je iznosila 11,73%. U poređenju sa početkom godine (1.1.2007.), kada je stopa nezaposlenosti iznosila 14,72% došlo je do smanjanja za 2,99%.

Obrazovna struktura nezaposlenih lica

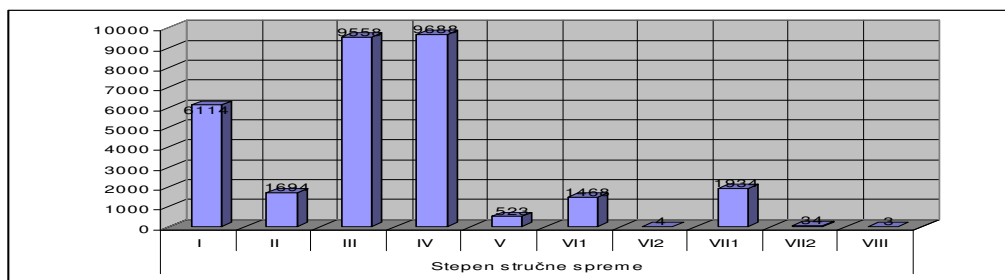
Na evidenciji Zavoda se nalazi 7.808 lica ili 25,17% sa završenim I i II stepenom obrazovanja. Nezaposlenih sa III, IV i V stepenom obrazovanja ima 19.769 ili 63,73%, a sa VI, VII i VIII stepenom obrazovanja ima 3.443 lica ili 11,1%.

U ukupnom broju nezaposlenih sa višom i visokom školom 42,75% su lica sa višom školom.



Prikaz nezaposlenih lica prema opštinama i stepenima stručne spreme:

Opština	Σ	Žene	Stepen stručne spreme									
			I	II	III	IV	V	VI ₁	VI ₂	VII ₁	VII ₂	VIII
Andrijevića	396	174	100	8	121	142	3	8	0	14	0	0
Berane	1871	683	500	54	496	631	13	93	0	84	0	0
Budva	327	225	53	15	87	114	7	21	0	29	1	0
Bijelo Polje	4268	1858	961	265	1591	1115	37	168	0	130	1	0
Bar	1761	1066	485	117	426	535	10	99	0	89	0	0
Cetinje	767	374	184	47	199	262	5	35	0	34	1	0
Danilovgrad	723	316	145	30	228	245	23	22	0	30	0	0
Herceg Novi	764	325	39	101	256	195	37	62	0	71	3	0
Kotor	986	373	62	112	338	238	16	129	1	84	5	1
Kolašin	681	274	246	21	231	150	4	18	0	11	0	0
Mojkovac	776	289	184	45	290	208	3	30	0	16	0	0
Nikšić	3798	1814	501	204	1277	1261	22	215	0	316	2	0
Podgorica	6971	3418	1165	366	1743	2592	143	274	2	667	17	2
Plav	506	173	166	4	134	140	2	18	0	41	1	0
Plužine	118	57	12	3	57	37	0	5	0	4	0	0
Pljevlja	2737	1205	536	170	900	907	27	92	0	103	2	0
Rožaje	1170	400	303	26	436	266	6	66	0	67	0	0
Šavnik	199	78	51	8	77	54	0	4	0	5	0	0
Tivat	789	271	50	33	239	188	148	69	1	60	1	0
Ulcinj	1060	467	300	61	326	253	17	32	0	71	0	0
Žabljak	352	179	71	4	106	155	0	8	0	8	0	0
UKUPNO=	31020	14019	6114	1694	9558	9688	523	1468	4	1934	34	3
	31020	14019	7808		19.769			3.443				



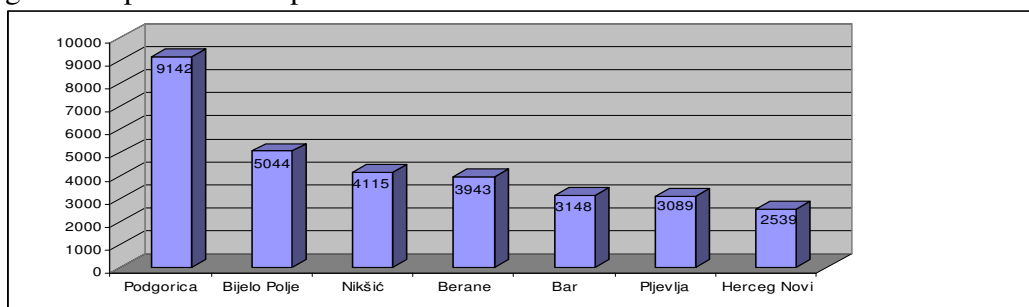
Regionalna struktura nezaposlenosti

Najveći apsolutni broj nezaposlenih lica na dan 30.9.2007. godine imali su Biro rada Podgorica sa kancelarijama Kolašin, Danilovgrad i Cetinje (9.142 lica ili 29,47%) i Biro rada Bijelo Polje sa Kancelarijom Mojkovac (5.044 lica ili 16,26%). Najmanji broj nezaposlenih lica zabilježen je u Birou rada Herceg Novi, sa kancelarijama Kotor i Tivat (2.539 lica ili 8,18 %) i u Birou rada Pljevlja sa Kancelarijom Žabljak (3.089 lica ili 9,96%). U poređenju sa istim periodom prošle godine evidentirana nezaposlenost je smanjena u svim biroima.

Prikaz nezaposlenih lica prema biroima rada i stepenima stručne spreme:

Opština	Σ	Žene	Stepen stručne spreme									
			I	II	III	IV	V	VI ₁	VI ₂	VII ₁	VII ₂	VIII
Podgorica	6971	3418	1165	366	1743	2592	143	274	2	667	17	2
Cetinje	767	374	184	47	199	262	5	35	0	34	1	0
Danilovgrad	723	316	145	30	228	245	23	22	0	30	0	0
Kolašin	681	274	246	21	231	150	4	18	0	11	0	0
Biro rada Podgorica	9142	4382	1740	464	2401	3249	175	349	2	742	18	2
Berane	1871	683	500	54	496	631	13	93	0	84	0	0
Andrijevica	396	174	100	8	121	142	3	8	0	14	0	0
Plav	506	173	166	4	134	140	2	18	0	41	1	0
Rožaje	1170	400	303	26	436	266	6	66	0	67	0	0
Biro rada Berane	3943	1430	1069	92	1187	1179	24	185	0	206	1	0
Herceg Novi	764	325	39	101	256	195	37	62	0	71	3	0
Kotor	986	373	62	112	338	238	16	129	1	84	5	1
Tivat	789	271	50	33	239	188	148	69	1	60	1	0
Biro rada Herceg Novi	2539	969	151	246	833	621	201	260	2	215	9	1
Nikšić	3798	1814	501	204	1277	1261	22	215	0	316	2	0
Šavnik	199	78	51	8	77	54	0	4	0	5	0	0
Plužine	118	57	12	3	57	37	0	5	0	4	0	0
Biro rada Nikšić	4115	1949	564	215	1411	1352	22	224	0	325	2	0
Pljevlja	2737	1205	536	170	900	907	27	92	0	103	2	0
Žabljak	352	179	71	4	106	155	0	8	0	8	0	0
Biro rada Pljevlja	3089	1384	607	174	1006	1062	27	100	0	111	2	0
Bijelo Polje	4268	1858	961	265	1591	1115	37	168	0	130	1	0
Mojkovac	776	289	184	45	290	208	3	30	0	16	0	0
Biro rada Bijelo Polje	5044	2147	1145	310	1881	1323	40	198	0	146	1	0
Bar	1761	1066	485	117	426	535	10	99	0	89	0	0
Budva	327	225	53	15	87	114	7	21	0	29	1	0
Ulcinj	1060	467	300	61	326	253	17	32	0	71	0	0
Biro rada Bar	3148	1758	838	193	839	902	34	152	0	189	1	0
UKUPNO=	31020	14019	6114	1694	9558	9688	523	1468	4	1934	34	3

Pregled nezaposlenih lica prema biroima rada



Najveće smanjenje nezaposlenosti je zabilježeno u sljedećim biroima:

- Biro rada Bar sa kancelarijama Budva i Ulcinj – 30,81%;
- Biro rada Nikšić sa kancelarijama Plužine i Šavnik – 25,62% i
- Biro rada Herceg Novi sa kancelarijama Kotor i Tivat – 22,89%.

Do povećanja broja nezaposlenih došlo je u Kancelariji Tivat – 17,76%.

Pregled broja nezaposlenih lica sa procentom smanjenja/povećanja nezaposlenih, prema biroima rada i kancelarijama:

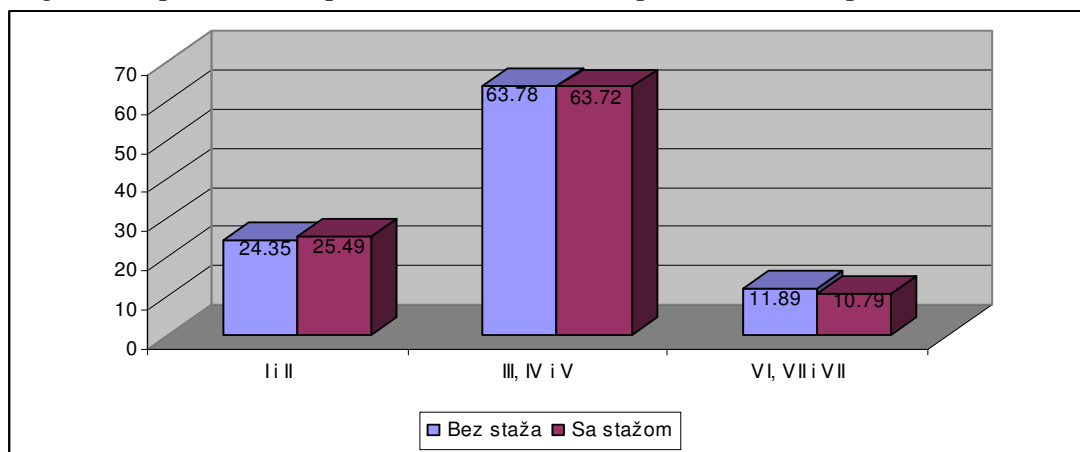
Biro rada kancelarija	1.1.2007.	%	30.9.2007.	%	Razlika	% smanjenja/povećanja
Podgorica	8819	22,69	6971	22,47	1848	20,95
Cetinje	1016	2,61	767	2,47	249	24,50
Danilovgrad	944	2,42	723	2,33	221	23,41
Kolašin	868	2,23	681	2,19	187	21,54
Biro rada Podgorica	11647	29,96	9142	29,47	2505	21,50
Berane	2303	5,92	1871	6,03	432	18,75
Andrijevica	402	1,03	396	1,27	6	1,49
Plav	703	1,81	506	1,63	197	28,02
Rožaje	1212	3,12	1170	3,77	42	3,46
Biro rada Berane	4620	11,88	3943	12,71	677	14,65
Herceg Novi	1197	3,08	764	2,46	433	36,17
Kotor	1426	3,67	986	3,17	440	30,85
Tivat	670	1,72	789	2,54	-119	-17,76
Biro rada Herceg Novi	3293	8,47	2539	8,18	754	22,89
Nikšić	5122	13,17	3798	12,24	1324	25,84
Šavnik	259	0,66	199	0,64	60	23,16
Plužine	152	0,39	118	0,38	34	22,36
Biro rada Nikšić	5533	14,23	4115	13,26	1418	25,62
Pljevlja	2922	7,51	2737	8,82	185	6,33
Žabljak	372	0,95	352	1,13	20	5,37
Biro rada Pljevlja	3294	8,47	3089	9,95	205	6,22
Bijelo Polje	4949	12,73	4268	13,75	681	13,76
Mojkovac	983	2,53	776	2,50	207	21,05
Biro rada Bijelo Polje	5932	15,26	5044	16,26	888	14,96
Bar	2565	6,60	1761	5,67	804	31,34
Budva	647	1,66	327	1,05	320	49,45
Ulcinj	1338	3,44	1060	3,41	278	20,77
Biro rada Bar	4550	11,70	3148	10,14	1402	30,81
Σ CRNA GORA	38869	100	31020	100	7849	20,19

Struktura prema radnom stažu nezaposlenih

Od ukupnog broja nezaposlenih 27,95% ili 8.672 prvi put traži zaposlenje, odnosno nema radnog staža (evidentiranog). Od toga, lica bez kvalifikacija (I, II stepen) ima 2.111 ili 24,35%, srednjoškolaca (III, IV i V stepen) 5.531 ili 63,78% i lica sa višim i visokim obrazovanjem (VI, VII i VIII stepen) 1.030 ili 11,87%.

Od ukupnog broja nezaposlenih 72,05% ili 22.348 lica posjeduje radni staž odnosno ne traži prvi put posao. Od toga 5.697 lica ili 25,49% nema kvalifikaciju (I, II stepen), 14.238 ili 63,72% su srednjoškolci i 2.413 ili 10,79% su lica sa visokom ili višom spremom.

Pregled nezaposlenih lica prema radnom stažu i stepenima stručne spreme



Pregled nezaposlenih lica prema dužini radnog staža i stepenima stručne spreme:

Dužina Radnog staža	Stepen stručne spreme										Ukupno
	I	II	III	IV	V	VI ₁	VI ₂	VII ₁	VII ₂	VIII	
Bez staža	1675	436	2559	2955	17	357	0	663	10	0	8672
Do 1 godine	502	129	876	1435	7	177	1	173	2	0	3302
Preko 1 do 2	164	73	364	567	4	196	3	337	5	0	1710
Preko 2 do 3	123	38	274	318	3	72	0	129	1	0	958
Preko 3 do 5	186	84	372	537	7	83	0	114	2	0	1385
Preko 5 do 10	337	114	582	745	15	97	1	121	3	1	2015
Preko 10 do 20	874	237	1084	1134	32	153	1	136	6	2	3659
Preko 20 do 30	1694	452	2562	1546	208	240	1	218	4	0	6925
Preko 30	559	131	885	451	230	93	1	43	1	0	2394
Ukupno:	6114	1694	9558	9688	523	1468	4	1934	34	3	31020

Novoprijavljeni u izvještajnom periodu

U ovom periodu na evidenciju Zvoda za zapošljavanje se prijavilo 31.273 lica. Od navedenog broja, broj lica koja se prvi put prijavljuju je 9.279 ili 29,67%, dok se 21.994 lica ili 30,33% već prijavljivalo na evidenciju Zavoda.

U odnosu na isti period prethodne godine, prijavljen je manji broj lica za 1.698 ili 5,15% (1.1. – 30.9.2006. godine – 32.971 novoprijavljenih).

Pregled novoprijavljenih po stepenima stručne spreme

	Ukupno	Žene	I	II	III	IV	V	VI ₁	VI ₂	VII ₁	VII ₂	VIII
Prvi put, nema zapošljavanja	5914	2838	1697	54	1091	1960	10	194	2	897	9	0
Prvi put, ima zapošljavanja	3365	1182	686	90	967	976	181	167	1	283	12	2
Nije prvi put, nema zapošljavanja	6073	2941	1991	198	1646	1791	8	170	1	265	3	0
Nije prvi put, ima zapošljavanja	15921	8190	2764	700	4492	5777	77	873	5	1223	9	1
UKUPNO:	31273	15151	7138	1042	8196	10504	276	1404	9	2668	33	3

Pregled novoprijavljenih lica prema opštinama i stepenima stručne spreme:

Opština	Ukupno	žene	I	II	III	IV	V	VI ₁	VI ₂	VII ₁	VII ₂	VIII
Andrijevica	230	106	55	2	81	79	0	5	0	8	0	0
Bar	1588	743	460	19	393	565	2	62	0	87	0	0
Budva	514	322	103	17	121	186	3	31	1	52	0	0
Bijelo Polje	2396	1083	628	77	713	710	10	112	0	145	1	0
Bar	2308	1240	646	116	548	747	8	110	0	132	1	0
Cetinje	1575	807	509	79	327	518	2	59	0	80	1	0
Danilovgrad	973	492	234	25	269	376	6	24	0	38	1	0
Herceg Novi	1071	542	104	99	305	323	24	106	0	107	3	0
Kotor	1458	684	156	104	393	499	11	158	3	129	4	0
Kolašin	615	264	207	20	197	148	4	18	0	21	0	0
Mojkovac	459	207	91	12	179	136	1	21	0	19	0	0
Nikšić	3033	1512	527	88	845	1061	10	141	1	359	1	0
Podgorica	9654	4915	2036	246	2171	3688	39	344	4	1108	16	2
Plav	349	167	155	1	92	69	0	7	0	24	1	0
Plužine	124	51	24	0	58	33	0	3	0	6	0	0
Pljevlja	1877	775	398	66	585	615	7	75	0	128	3	0
Rožaje	1092	421	483	5	311	199	3	33	0	58	0	0
Šavnik	93	39	26	0	30	28	0	2	0	7	0	0
Tivat	1001	397	82	44	301	281	140	67	0	85	1	0
Ulcinj	766	339	199	21	248	202	6	24	0	66	0	0
Žabljak	97	45	15	1	29	41	0	2	0	9	0	0
Ukupno:	31273	15151	7138	1042	8196	10504	276	1404	9	2668	33	2

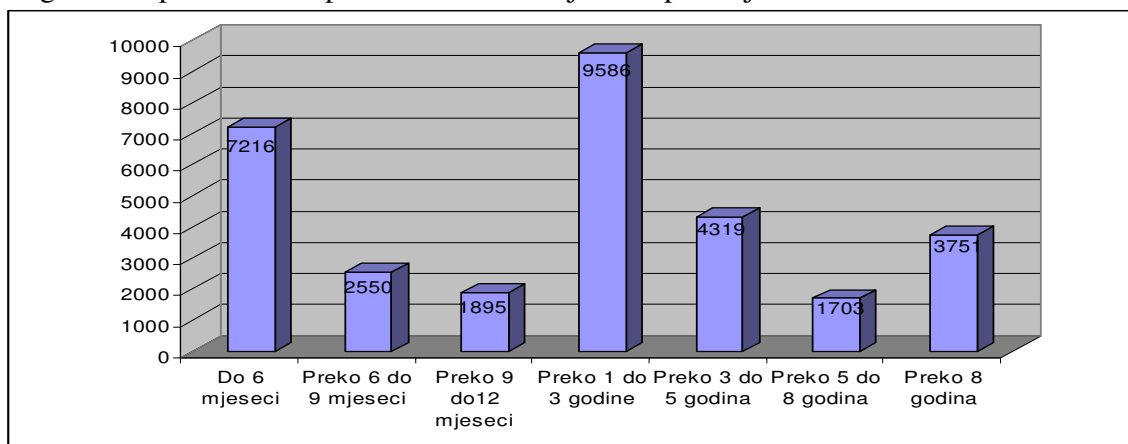
Najveći apsolutni broj novoprijavljenih lica bio je u biroima rada Podgorica (9.654 ili 30,87%), Nikšić (3.033 ili 9,7%) i Bijelo Polje (2.396 ili 7,66%).

Struktura prema čekanju na zaposlenje

Od ukupnog broja nezaposlenih 9.773 ili 31,5% posao čeka duže od 3 godine. Od toga 2.947 lica ili 30,15% imaju I ili II stepen obrazovanja. Lica koja čekaju preko 3 godina sa završenim III, IV i V stepenom obrazovanja ima 6.235 ili 63,8%, a lica sa višim i visokim obrazovanjem je 591 ili 6,04%.

Do jedne godine čeka 11.661 lice ili 37,59%. Od tog broja lica sa I i II stepenom obrazovanja je 2.412 ili 20,68%. Lica sa III, IV i V stepenom obrazovanja ima 7.322 ili 63,79%. Lica sa VI, VII i VIII stepenom obrazovanja ima 1.924 ili 16,5%.

Pregled nezaposlenih lica prema dužini čekanja na zaposlenje



Pregled nezaposlenih lica prema dužini čekanja na zaposlenje i stepenima stručne spreme:

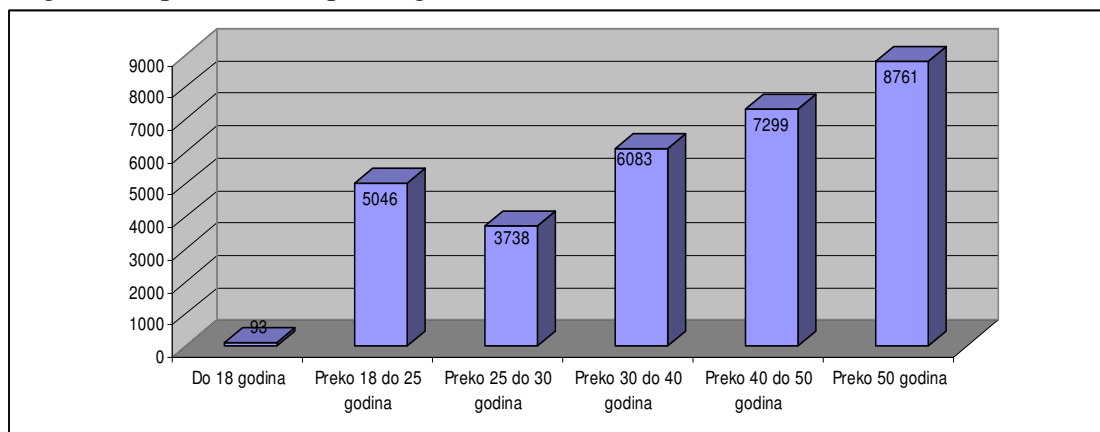
Dužina čekanja	Stepen stručne spreme										Ukupno
	I	II	III	IV	V	VI ₁	VI ₂	VII ₁	VII ₂	VIII	
Do 6 mjeseci	1231	204	1863	2453	177	357	1	910	18	2	7216
Preko 6 do 9 mjeseci	471	97	745	847	26	157	0	203	3	1	2550
Preko 9 do 12 mjeseci	332	77	597	602	12	122	0	149	4	0	1895
Preko 1 do 3 godine	2005	444	3103	2887	222	468	3	450	4	0	9586
Preko 3 do 5 godina	960	286	1499	1189	59	195	0	126	5	0	4319
Preko 5 do 8 godina	333	148	585	502	17	72	0	46	0	0	1703
Preko 8 godina	782	438	1166	1208	10	97	0	50	0	0	3751
Ukupno:	6114	1694	9558	9688	523	1468	4	1934	34	3	31020

Struktura nezaposlenih prema godinama starosti

Najveći broj nezaposlenih lica je u kategoriji starosti preko 50 godina i iznosi 8.761 lice ili 28,24%. Lica starosti preko 40 godina ima 16.060 ili 51,77%, što ukazuje na dosta nepovoljnu strukturu. Lica starosti do 25 godina ima 5.139 ili 16,56%.

Godine života	Ukupno	%	Žene	%
Do 18 godina	93	0,3	37	0,26
Preko 18 do 25 godina	5.046	16,27	2.399	17,11
Preko 25 do 30 godina	3.738	12,05	1.953	13,93
Preko 30 do 40 godina	6.083	19,61	3.339	23,81
Preko 40 do 50 godina	7.299	23,53	3.599	25,67
Preko 50 godina	8.761	28,24	2.692	19,2
Ukupno:	31.020	100	14.019	100

Pregled nezaposlenih lica prema godinama starosti



Stručni tretman nezaposlenih lica

Radi povećanja ukupne zaposlenosti i unapređenja kvaliteta ponude radne snage Zavod je realizovao utvrđene oblike rada sa nezaposlenima.

Informativni razgovori

Informativni razgovori organizuju se za sva novoprijavljena lica sa evidencije Zavoda, a izvode ga stručno obučeni savjetnici za zapošljavanje. Na informacionom razgovoru nezaposlena lica dobijaju informacije o svojim pravima i obavezama, koje imaju dok se nalaze na evidenciji. Nezaposleni se kroz ove razgovore, u grupama od po 20-25 učesnika, upoznaju sa programima aktivne politike zapošljavanja: informacijsko-motivacijskim seminarima, dokvalifikacijama, prekvalifikacijama, specijalizacijama, profesionalnoj orijentaciji, kreditima za samozapošljavanje i sl. Ukazuje im se i na to koliko je važna njihova aktivna uloga u traženju zaposlenja; prezentiraju im se statistički podaci o važnim karakteristikama tržišta rada, potražnji za pojedinim zanimanjima i

stanju na evidenciji Zavoda; ukazuje se na potrebu za sticanjem novih znanja radi očuvanja radne kondicije i lakšeg uključivanja na tržište rada i dobijaju još niz korisnih informacija o funkcijama Zavoda i tržištu rada. U ovoj godini kroz ovaj stručni tretman prošlo je 7.732 lice.

Informativno–motivacioni seminari (radionice)

Informativno–motivacioni seminari (radionice) su programi namijenjeni svim nezaposlenim licima a imaju svrhu da informišu nezaposlene o svim značajnim obilježjima tržišta rada i zapošljavanja. Takođe, cilj im je da motivišu nezaposlene na aktivno traženje zaposlenja. Ovi seminari bitno utiču na jačanje samopouzdanja što je važan preduslov za samostalno aktivno traženje posla. Uče se i konkretne vještine pisanja molbi, biografija, predstavljanje poslodavcu. U ovoj godini ovu vrstu programa prošlo je 2.232 nezaposlenih lica. Naše analize pokazuju da ovi seminari vrlo podsticajno utiču na nezaposlena lica da aktivno traže posao a isto tako podstiču nezaposlena lica na aktivno učešće u programima APZ.

Intervjui i planovi zapošljavanja

Za svako nezaposleno lice savjetnici za zapošljavanje rade individualni plan zapošljavanja na osnovu strukturiranog intervjua. Plan zapošljavanja pomaže nezaposlenom licu da brže dođe do posla uz visoko stručno i profesionalno usmjeravanje savjetnika. U ovoj godini 51.361 nezaposlenih lica je dobilo svoje planove zapošljavanja.

Oglašavanje slobodnih radnih mjesta

U ovoj godini oglašeno je 49.008 slobodnih radnih mjesta, kroz 24.573 prijave o slobodnom radnom mjestu, što je za 11.465 ili 30,53% slobodnih radnih mjesta više nego u istom periodu prethodne godine (1.1.-30.9.2006. – 37.543 oglašanih SRM).

Od ukupnog broja oglašanih slobodnih radnih mjesta, 12.827 ili 26,17% je radni odnos na neodređeno vrijeme, 24.343 ili 49,68 % je radni odnos na određeno vrijeme, 2.450 ili 4,99% su pripravnici i 9.388 ili 19,16% su ostale vrste ranog odosa (*pripravnik–volonter, dopunski rad, privremeni i povremeni poslovi, sezonski poslovi, privremeno radno angažovanje, zapošljavanja invalida*).

Posmatrano prema **vrsti radnog** mjesta 25.351 ili 51,73% su **novootvorena** radna mjesta, a 23.657 ili 48,27% su **upražnjena** radna mjesta.

Pregled slobodnih radnih mjesta ima sljedeću kvalifikacionu strukturu:

- nekvalifikovani (I i II stepen) 13.447 ili 27,44%
- srednja stručna sprema (III, IV i V stepen) 27.865 ili 56,85%
- viša i visoka škola (VI, VII i VIII stepen) 7.697 ili 15,71%

Od ukupno oglašanih slobodnih radnih mjesta 46.558 ili 95,01% su potrebe za radnicima, a 2.450 ili 4,99% su iskazane potrebe za pripravnicima.

Pregled slobodnih radnih mjesta prema vrsti radnog mjesta, radnog odnosa i stručnoj spremi:

SSS	Ukupno	Vrsta radnog mjesta		Vrsta radnog odnosa			
		Novootvorena	Upražnjena	Na neodređeno	Na određeno	Prigovornici	Ostali
I	10148	5083	5065	2459	4870	1	2818
II	3299	1797	1502	461	1284	0	1554
III	13344	7445	5899	3746	6792	31	2775
IV	13975	7277	6698	3716	7828	635	1796
V	545	265	280	90	222	0	233
VI-1	1171	520	651	310	570	153	138
VI-2	3	1	2	1	2	0	0
VII-1	6397	2914	3483	1995	2707	1625	70
VII-2	104	27	77	47	48	5	4
VIII	22	22	0	2	20	0	0
Ukupno	49008	25351	23657	12827	24343	2450	9388

Pregled slobodnih radnih mjesta prema djelatnostima i stručnoj spremi:

Djelatnost	Σ	%	Stepen stručne spreme									
			I	II	III	IV	V	VI ₁	VI ₂	VII ₁	VII ₂	VIII
A Poljoprivreda, lov i šumarstvo	368	0.75	149	57	82	40	0	8	0	32	0	0
B Ribarstvo	140	0.29	13	14	50	59	2	1	0	1	0	0
V Vađenje rude i kamena	712	1.45	295	8	145	98	0	8	0	158	0	0
G Prerađivačka industrija	5195	10.60	1530	183	1724	1241	24	78	0	411	4	0
D Proizvodnja i snadbijevanje električnom energijom, gasom i vodom	624	1.27	113	42	304	87	4	5	0	69	0	0
Đ Građevinarstvo	2775	5.66	1024	258	778	361	35	40	0	278	1	0
E Trgovina na veliko i malo, opravka motornih vozila, motocikala i predmeta za domaćinstvo	14206	28.99	2753	735	4813	4869	51	238	0	744	3	0
Ž Hoteli i restorani	9.708	19.81	2438	1560	2991	2133	329	110	1	166	0	0
Z Saobraćaj, skladištenje i veze	3317	6.77	373	89	987	1312	25	142	1	386	2	0
I Finansijsko poslovanje	714	1.46	19	0	9	243	0	58	0	385	0	0
J Aktivnosti u vezi sa nekretninama, iznajmljivanje i poslovne aktivnosti	3202	6.53	485	175	515	1345	11	88	1	576	4	2
K Državna uprava i odbrana; obavezno socijalno osiguranje	1708	3.49	50	21	76	386	8	51	1	576	4	2
L Obrazovanje	1989	4.06	123	5	21	37	26	143	0	1572	42	20
LJ Zdravstveni i socijalni rad	1604	3.27	294	14	101	794	3	139	0	216	43	0
M Ostale komunalne, društvene i lične uslužne aktivnosti	2715	5.54	480	138	735	981	27	63	0	291	0	0
N Privatna domaćinstva sa zaposlenim licima	22	0.04	7	0	13	2	0	0	0	0	0	0
NJ Eksteritorijalne organizacije i tijela	9	0.02	1	0	0	6	0	1	0	1	0	0
UKUPNO:	49008	100	10147	3299	13344	13974	545	1173	3	6397	104	22

Najviše oglašanih slobodnih radnih mjesta je u trgovini, opravci motornih vozila i predmeta za domaćinstvo (14.206 ili 28,99%), zatim u turizmu i ugostiteljstvu, (9.708 ili 19,81%).

Pregled broja podnijetih i oglašanih prijava za oglase i slobodnih radnih mjesta

Opština	Broj prijava	Br. SRM	Oglašeno prijava	Oglašeno SRM
Andrijevica	44	61	44	61
Bar	1927	3840	1895	3801
Berane	582	1065	572	1052
Bijelo Polje	984	1782	962	1756
Budva	2657	7307	2651	7289
Cetinje	410	852	410	852
Danilovgrad	373	632	373	632
Herceg Novi	2794	5445	2794	5445
Kolašin	270	437	270	437
Kotor	1341	2075	1341	2075
Mojkovac	187	277	185	275
Nikšić	1889	3804	1889	3804
Plav	122	182	122	182
Pljevlja	749	1585	741	1576
Plužine	57	71	57	71
Podgorica	8165	15242	8150	15207
Rožaje	333	638	333	638
Šavnik	2	2	2	2
Tivat	803	1532	798	1519
Ulcinj	824	1921	791	1866
Žabljak	157	258	157	258
Ukupno:	24670	49008	24537	48798

Pregled slobodnih radnih mjesta po djelatnostima i vrsti radnog odnosa:

	Ukupno:	Novootvoreno	Upraznjeno	Neodređeno	Određeno	Pripravnik	Pripravnik volonter	Dopunski rad	Privremeni poslovi	Sezonski poslovi	Privrem.radno ang.	Invalidi
A Poljoprivreda, lov i šumarstvo	368	160	208	25	289	28	0	2	0	24	0	0
B Ribarstvo	140	103	37	52	81	0	0	0	0	7	0	0
V Vađenje rude i kamena	624	240	384	207	403	14	0	0	0	0	0	0
G Prerađivačka industrija	2775	1603	1172	704	1494	130	0	0	335	112	0	0
D Proizvodnja i snadbijevanje električnom energijom, gasom i vodom	14206	8177	6029	5083	7405	240	0	11	4	1453	10	0
Đ Građevinarstvo	5195	2115	3080	1069	3433	171	0	1	39	482	0	0
E Trgovina na veliko i malo, opravka motornih vozila, motocikala i predmeta za domaćinstvo	714	385	329	251	318	144	0	0	0	1	0	0
Ž Hoteli i restorani	3202	2428	774	1089	1527	307	0	1	0	273	5	0
Z Saobraćaj, skladištenje i veze	1708	639	1069	802	410	459	0	0	0	37	0	0
I Finansijsko poslovanje	1989	272	1717	147	1759	81	0	0	0	1	1	0
J Aktivnosti u vezi sa nekretninama, iznajmljivanje i	1604	353	1251	236	865	307	3	7	1	185	0	0

poslovne aktivnosti												
K Državna uprava i odbrana; obavezno socijalno osiguranje	2715	1196	1519	594	1726	154	0	1	1	239	0	0
L Obrazovanje	22	1	21	12	10	0	0	0	0	0	0	0
LJ Zdravstveni i socijalni rad	9	9	0	4	4	1	0	0	0	0	0	0
M Ostale komunalne, društvene i lične uslužne aktivnosti	712	256	456	139	403	62	0	0	0	108	0	0
N Privatna domaćinstva sa zaposlenim licima	3317	1991	1326	1086	1600	290	0	15	2	324	0	0
NJ Eksteritorijalne organizacije i tijela	9708	5423	4285	1327	2616	62	0	11	0	5692	0	0
UKUPNO:	49008	25351	23657	12827	24343	2450	3	49	382	8938	16	0

Zapošljavanje

Prema povratnim informacijama dobijenim od strane poslodavaca putem obrasca E3, sa evidencije Zavoda za zapošljavanje, u posmatranom periodu, zaposleno je 29.527 lica.

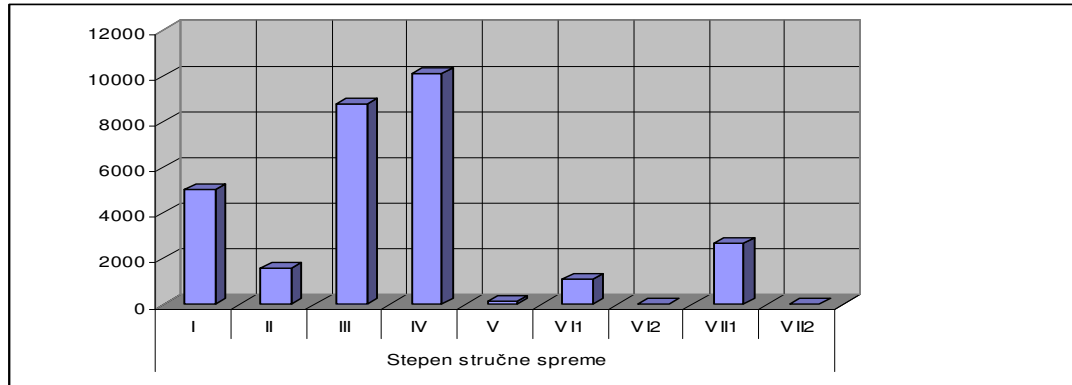
Pregled **zapošljavanja** prema opštinama i stručnoj spremi:

Opština	Ukupno	I	II	III	IV	V	VI ₁	VI ₂	VII ₁	VII ₂	VIII
Andrijevića	35	5	0	13	10	0	1	0	6	0	0
Bar	2175	595	99	557	718	9	88	1	108	0	0
Berane	598	111	9	145	226	1	31	0	67	8	0
Bijelo Polje	1244	207	23	467	371	7	81	0	88	0	0
Budva	3132	877	381	788	909	33	44	0	98	2	0
Cetinje	354	55	10	65	159	0	11	0	54	0	0
Danilovgrad	378	100	8	105	125	2	11	0	27	0	0
Herceg Novi	3530	522	519	1237	849	15	199	2	183	4	0
Kolašin	228	40	12	82	74	0	9	0	11	0	0
Kotor	1512	168	107	510	482	10	78	0	153	4	0
Mojkovac	214	26	4	99	52	3	12	0	18	0	0
Nikšić	2746	263	51	942	1190	12	96	1	189	2	0
Plav	70	3	0	11	24	0	7	0	25	0	0
Pljevlja	1856	281	65	674	615	19	57	0	143	2	0
Plužine	39	7	1	18	8	0	1	0	4	0	0
Podgorica	8937	1169	184	2213	3658	40	314	4	1342	13	0
Rožaje	240	62	0	87	53	3	13	0	22	0	0
Šavnik	0	0	0	0	0	0	0	0	0	0	0
Tivat	1162	181	80	431	326	8	53	1	82	0	0
Ulcinj	902	320	25	281	197	3	27	0	49	0	0
Žabljak	175	14	6	69	72	0	4	0	10	0	0
Ukupno:	29527	5006	1584	8794	10118	165	1137	9	2679	35	0

Najviše zapošljavanja je bilo u Podgorici – 8.973 ili 30,34%, zatim u Herceg Novom (3.530 ili 11,95%) i Budvi (3.132 ili 10,6%). Najmanje zapošljavanja je bilo u Andrijevići (35 ili 0,12%) i Plužinama (39 ili 0,13%), dok u Šavniku nije bilo zapošljavanja.

Najviše su zapošljavani srednjoškolci sa četvrtim stepenom stručne spreme (10.118 ili 34,26%), zatim sa trećim (8.794 ili 29,78%), dok zapošljavanja lica sa VIII sss nije bilo.

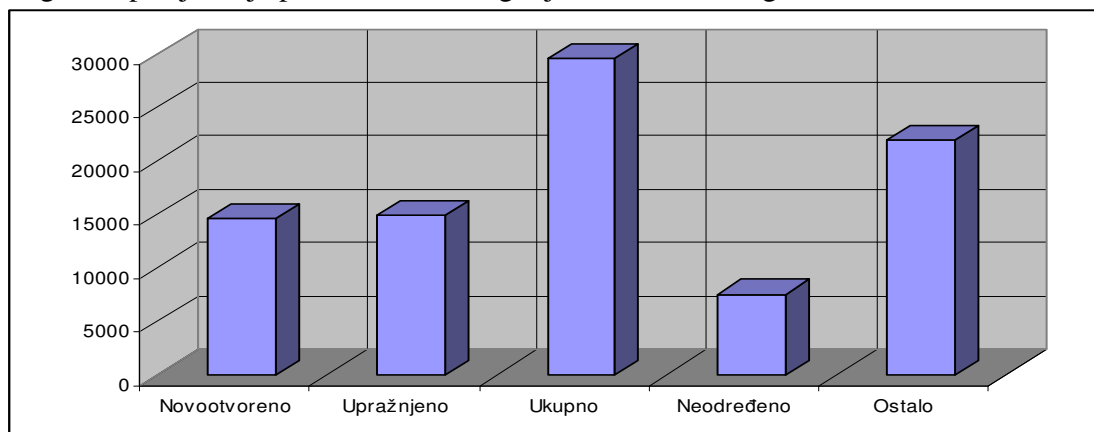
Pregled zapošljavanja po stepenima stručne spreme



Pregled zapošljavanja prema stepenima stručne spreme, vrsti radnog mjesta i radnog odnosa

Sss	Ukupno	Novootvoreno	Upraznjeno	Neodređeno	Ostalo
I	5006	2490	2516	1206	3800
II	1584	882	702	315	1269
III	8794	4455	4339	2262	6532
IV	10118	4864	5254	2627	7491
V	165	83	82	32	133
VI1	1137	519	618	292	845
VI2	9	5	4	4	5
VII1	2679	1360	1319	765	1914
VII2	35	13	22	15	20
Ukupno	29527	14671	14856	7518	22009

Pregled zapošljavanja prema vrsti radnog mjesta i vrsti radnog odnosa



Od ukupnog broja radnih mjesta 14.671 ili 49,68% su novootvorena radna mjesta, dok je 14.856 ili 50,32% upražnjena. Na neodređeno je zaposleno 7.518 lica ili 25,46%.