



**Zavod za zapošljavanje**

**CRNE GORE**

Employment Agency Of Montenegro

## **EVIDENCIJA NEZAPOSLENIH LICA**

**IZVJEŠTAJ O RADU  
ZA DEVET MJESECI 2012. GODINE**

Podgorica, oktobar 2012. godine

**SADRŽAJ:**

<b>1.</b>	<b>EVIDENCIJA NEZAPOSLENIH LICA</b>	<b>3</b>
1.1.	Kretanje nezaposlenosti	3
1.2.	Stopa nezaposlenosti	3
1.3.	Kvalifikaciona struktura nezaposlenih	3
1.4.	Regionalna struktura nezaposlenosti	4
1.5.	Struktura nezaposlenih prema dužini traženja zaposlenja	6
1.6.	Starosna struktura nezaposlenih	7
1.7.	Struktura nezaposlenih prema dužini radnog staža	8
1.8.	Novoprijavljeni	9
1.9.	Oglašavanje slobodnih radnih mjesta	10
1.10.	Zaposlenost	13
1.11.	Zapošljavanje stranaca	14
1.12.	Osigurane za slučaj nezaposlenosti	15
1.13.	Stručni tretman nezaposlenih	16
<b>2.</b>	<b>PRILOG</b>	<b>18</b>

# 1. EVIDENCIJA NEZAPOSLENIH LICA

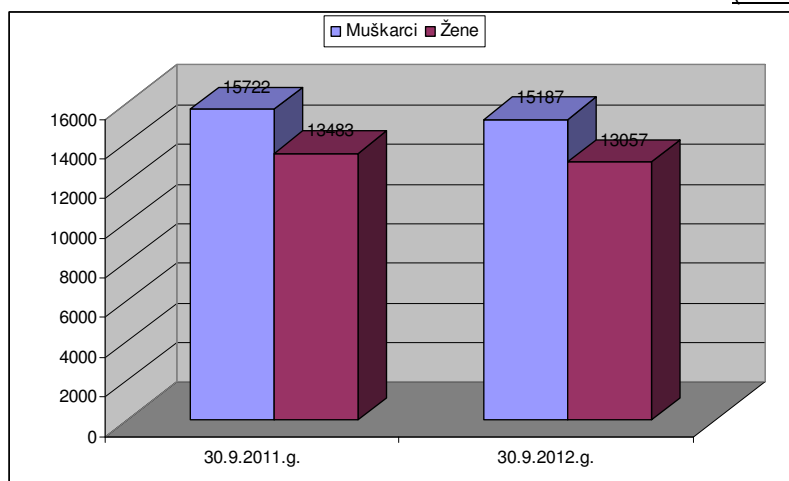
## 1.1. Kretanje nezaposlenosti

Na evidenciji Zavoda za zapošljavanje **na dan 30. septembar 2012. godine nalazilo se 28.244 nezaposlenih lica** (žena je bilo 13.057 ili 46,23%).

U odnosu na 30.9.2011. godine (29.205 lica, a od toga 13.483 žena ili 46,16%) broj nezaposlenih je smanjen za 961 lice ili za 3,29%.

**Broj nezaposlenih**  
- na dan 30.9.2011. i 30.9.2012. godine –

(Graf.1.)



## 1.2. Stopa nezaposlenosti

**Stopa nezaposlenosti**, posmatrana kao odnos broja registrovanih nezaposlenih i aktivnog stanovništva, na dan 30. septembar 2012. godine je bila **12,17%** (na isti dan prethodne godine 11,05%). Najniže stope nezaposlenosti su u opštinama Budva (5,98%), Bar (7,21%) i Herceg Novi (7,31%), a najveće u opštinama Bijelo Polje (25,09%), Andrijevica (23,08%) i Pljevlja (22,55%). Stopa nezaposlenosti u Glavnom gradu Podgorici je bila 9,17%.

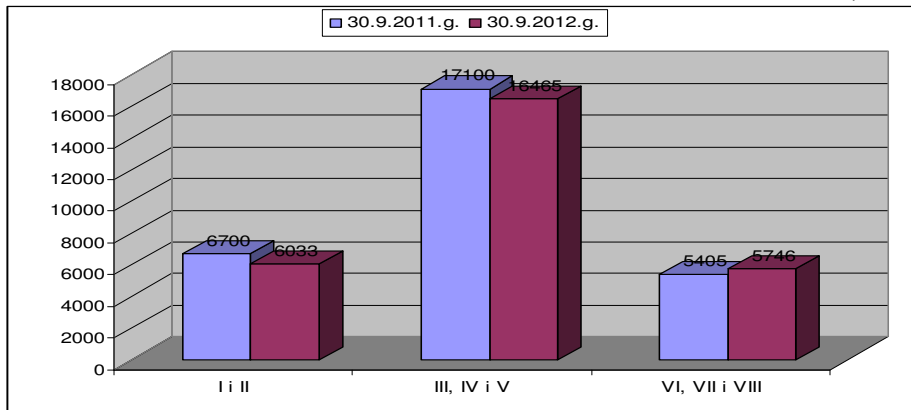
## 1.3. Kvalifikaciona struktura nezaposlenih

Na evidenciji Zavoda se nalazi 6.033 lica ili 21,36% sa I i II stepenom obrazovanja (30.9.2011. godine 6.700 ili 22,94%). Nezaposlenih sa III, IV i V stepenom obrazovanja ima 16.465 ili 58,29% (30.9.2011. godine 17.100 ili 58,55%), a sa VI, VII i VIII stepenom obrazovanja ima 5.746 lica ili 20,35% (30.9.2011. godine 5.405 ili 18,51%).

## Nezaposleni po kvalifikacionoj strukturi

- na dan 30.9.2011. i 30.9.2012. godine -

(Graf.2.)



### 1.4. Regionalna struktura nezaposlenosti

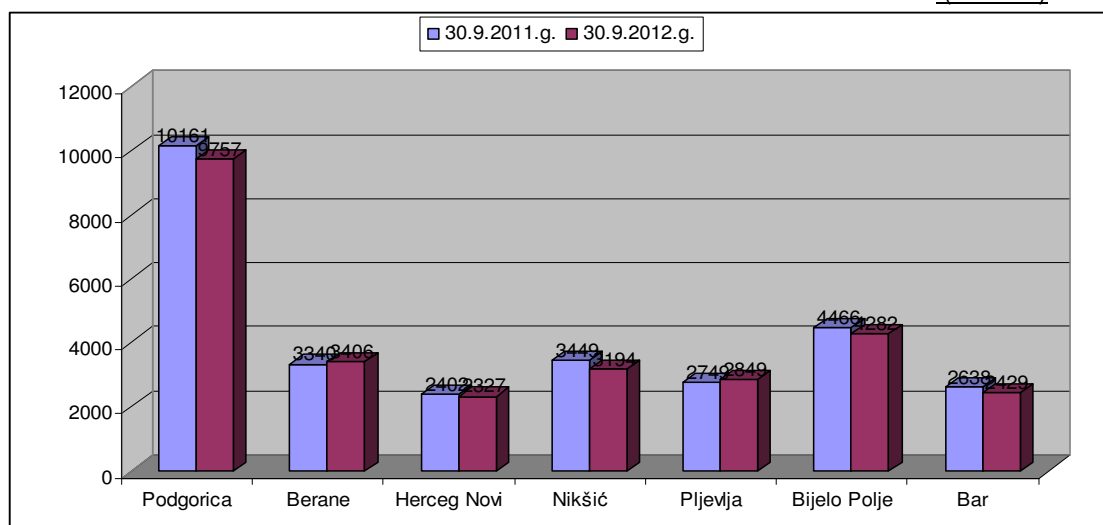
**Najviše nezaposlenih**, na dan 30. septembar 2012. godine, imali su Biro rada Podgorica (sa kancelarijama u Kolašinu, Danilovgradu i Cetinju) 9.757 ili 34,55% od ukupnog broja nezaposlenih (30.9.2011. godine 10.161 ili 34,79%) i Biro rada Bijelo Polje (sa kancelarijom Mojkovac) 4.282 lica ili 15,16% (30.9.2011. godine 4.466 ili 15,29%).

**Najmanji broj nezaposlenih** lica je na području Biroa rada Herceg Novi (sa kancelarijama u Kotoru i Tivtu) 2.326 ili 8,26% (30.9.2011. godine 2.402 ili 8,22%) i Birou rada Bar (sa kancelarijama Budva i Ulcinj) 2.429 lica ili 8,6% (30.9.2011. godine 2.638 ili 9,03%).

### Nezaposleni po biroima rada

- na dan 30.9.2011. i 30.9.2012. godine -

(Graf. 3.)



## Promjene broja nezaposlenih po biroima rada i kancelarijama

- na dan 30.9.2011. i 30.9.2012. godine -

(Tab.1.)

Rb	Biro rada – kancelarija	30.9.2011.	%	30.9.2012.	%	Odnosi 4:2	
						Nom. razlika	Index
	1	2	3	4	5	6	7
1	Podgorica	7341	25.14	6914	24.48	-427	94.18
2	Cetinje	1431	4.90	1384	4.90	-47	96.72
3	Danilovgrad	754	2.58	830	2.94	76	110.08
4	Kolašin	635	2.17	629	2.23	-6	99.06
5	<b>Biro rada Podgorica</b>	<b>10161</b>	<b>34.79</b>	<b>9757</b>	<b>34.55</b>	<b>-404</b>	<b>96.02</b>
6	Berane	1716	5.88	1751	6.20	35	102.04
7	Andrijevica	346	1.18	331	1.17	-15	95.66
8	Plav	336	1.15	323	1.14	-13	96.13
9	Rožaje	942	3.23	1001	3.54	59	106.26
10	<b>Biro rada Berane</b>	<b>3340</b>	<b>11.44</b>	<b>3406</b>	<b>12.06</b>	<b>66</b>	<b>101.98</b>
11	Herceg Novi	907	3.11	931	3.30	24	102.65
12	Kotor	765	2.62	724	2.56	-41	94.64
13	Tivat	730	2.50	672	2.38	-58	92.05
14	<b>Biro rada H. Novi</b>	<b>2402</b>	<b>8.22</b>	<b>2327</b>	<b>8.24</b>	<b>-75</b>	<b>96.88</b>
15	Nikšić	3209	10.99	3017	10.68	-192	94.02
16	Šavnik	108	0.37	81	0.29	-27	75.00
17	Plužine	132	0.45	96	0.34	-36	72.73
18	<b>Biro rada Nikšić</b>	<b>3449</b>	<b>11.81</b>	<b>3194</b>	<b>11.31</b>	<b>-255</b>	<b>92.61</b>
19	Pljevlja	2483	8.50	2609	9.24	126	105.07
20	Žabljak	266	0.91	240	0.85	-26	90.23
21	<b>Biro rada Pljevlja</b>	<b>2749</b>	<b>9.41</b>	<b>2849</b>	<b>10.09</b>	<b>100</b>	<b>103.64</b>
22	Bijelo Polje	3817	13.07	3697	13.09	-120	96.86
23	Mojkovac	649	2.22	585	2.07	-64	90.14
24	<b>Biro rada Bijelo Polje</b>	<b>4466</b>	<b>15.29</b>	<b>4282</b>	<b>15.16</b>	<b>-184</b>	<b>95.88</b>
25	Bar	1333	4.56	1172	4.15	-161	87.92
26	Budva	555	1.90	526	1.86	-29	94.77
27	Ulcinj	750	2.57	731	2.59	-19	97.47
28	<b>Biro rada Bar</b>	<b>2638</b>	<b>9.03</b>	<b>2429</b>	<b>8.60</b>	<b>-209</b>	<b>92.08</b>
29	<b>CRNA GORA</b>	<b>29205</b>	<b>100</b>	<b>28244</b>	<b>100</b>	<b>-961</b>	<b>96.71</b>

Do povećanja nezaposlenosti je došlo u Birou rada Pljevlja (indeks 103,64) i Birou rada Berane (indeks 101,98), dok se u ostalim biroima bilježi pad nezaposlenosti. Nezaposlenost je najviše smanjena u Birou rada Bar (indeks 92,08) i Birou rada Nikšić (indeks 92,61).

Posmatrano prema opštinama nezaposlenost je najviše porasla u Danilovgradu (indeks 110,08), Rožajama (indeks 106,26) i Pljevljima (indeks 105,07). Do najvećeg smanjenja nezaposlenosti je došlo u opštinama Plužine (indeks 72,73), Šavnik (indeks 75) i Bar (indeks 89,92).

## 1.5. Struktura nezaposlenih prema dužini traženja zaposlenja

Zaposlenje **preko jedne godine traži 17.709 lica ili 60,21%** od ukupnog broja nezaposlenih na evidenciji Zavoda (na dan 30.6.2011. godine 17.738 ili 59,66%), **preko tri godine** 9.526 lica ili 32,38% nezaposlenih (30.6.2011. godine 9.213 ili 30,99%), **a preko 5 godina** 5.471 ili 18,6% (30.6.2011. godine 5.450 ili 18,33%).

### Nezaposleni prema dužini traženja zaposlenja

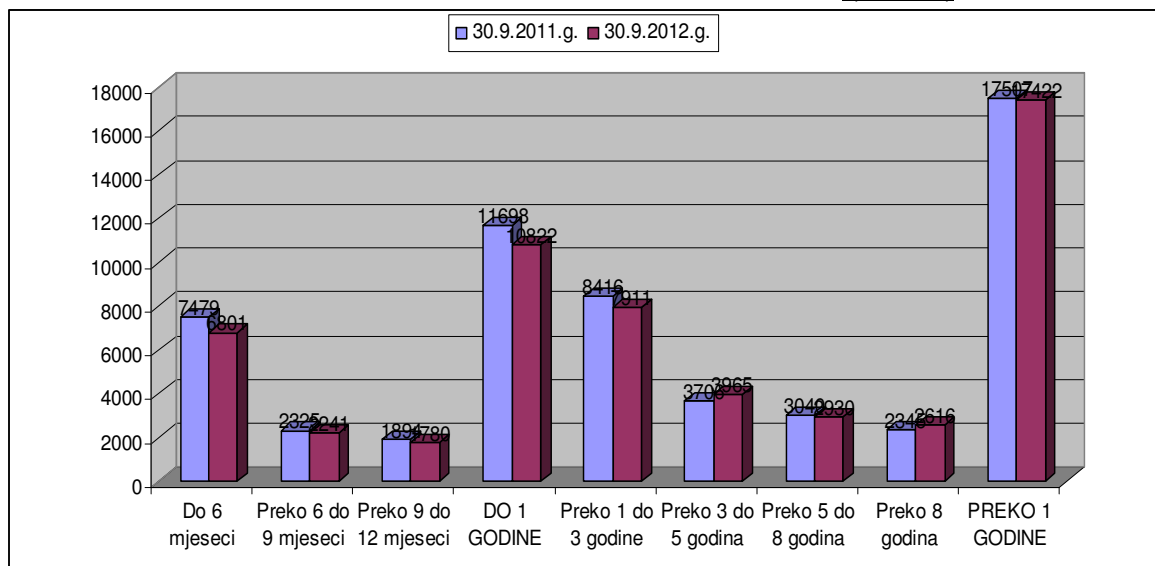
(Tab.2.)

Rb	Dužina čekanja 1	30.9.2011. godine		30.9.2012. godine		Odnosi 4:2	
		Ukupno 2	Žene 3	Ukupno 4	Žene 5	Nom. raz. 6	Indeks 7
1	Do 6 mjeseci	7479	3716	6801	3473	-678	90.93
2	Preko 6 do 9 mjeseci	2325	1133	2241	1052	-84	96.39
3	Preko 9 do 12 mjeseci	1894	953	1780	900	-114	93.98
4	<b>DO 1 GODINE</b>	<b>11698</b>	<b>5802</b>	<b>10822</b>	<b>5425</b>	<b>-876</b>	<b>92.51</b>
5	Preko 1 do 3 godine	8416	4039	7911	3724	-505	94.00
6	Preko 3 do 5 godina	3706	1562	3965	1767	259	106.99
7	Preko 5 do 8 godina	3040	1048	2930	1071	-110	96.38
8	Preko 8 godina	2345	1032	2616	1071	271	111.56
9	<b>PREKO 1 GODINE</b>	<b>17507</b>	<b>7681</b>	<b>17422</b>	<b>7633</b>	<b>-85</b>	<b>99.51</b>
10	Ukupno:	<b>29205</b>	<b>13483</b>	<b>28244</b>	<b>13058</b>	<b>-961</b>	<b>96.71</b>

### Nezaposleni prema dužini traženja zaposlenja

- na dan 30.9.2011. i 30.9.2012. godine -

(Graf. 4.)



## 1.6. Starosna struktura nezaposlenih lica

**Lica starosti do 25 godina** ima 4.986 ili 17,65% (30.9.2011. godine 4.922 ili 16,85%) od ukupnog broja nezaposlenih, a **preko 50 godina** 9.621 ili 34,06% (na dan 30.9.2011. godine 10.583 ili 36,23%).

### Nezaposleni prema godinama starosti

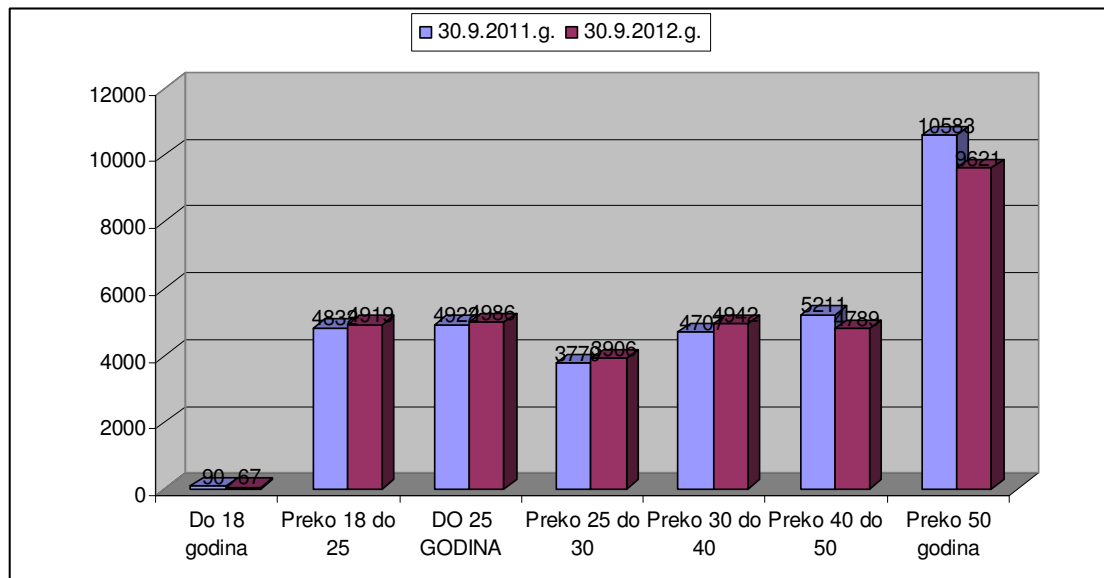
(Tab.3.)

Rb	Starosna grupa	30.9.2011. godine		30.9.2012. godine		Odnosi 4:2	
		Ukupno	Žene	Ukupno	Žene	Nom. raz.	Indeks
	1	2	3	4	5	6	7
1	Do 18 godina	90	39	67	31	-23	74.44
2	Preko 18 do 25	4832	2361	4919	2306	87	101.80
3	<b>DO 25 GODINA</b>	<b>4922</b>	<b>2400</b>	<b>4986</b>	<b>2337</b>	<b>64</b>	<b>101.30</b>
4	Preko 25 do 30	3770	2005	3906	2039	136	103.61
5	Preko 30 do 40	4707	2581	4942	2620	235	104.99
6	Preko 40 do 50	5211	2689	4789	2463	-422	91.90
7	<b>Preko 50 godina</b>	<b>10583</b>	<b>3804</b>	<b>9621</b>	<b>3599</b>	<b>-962</b>	<b>90.91</b>
	Ukupno:	29205	13483	28244	13058	-961	96.71

### Nezaposleni prema godinama starosti

- na dan 30.9.2011. i 30.9.2012. godine -

(Graf. 5.)



## 1.7. Struktura nezaposlenih prema dužini radnog staža

**Prvi put traži zaposlenje**, odnosno nema evidentiranog radnog staža 7.421 lice ili 26,27% od ukupnog broja nezaposlenih (na dan 30.9.2011. godine 6.665 lice ili 22,42%). Radni staž posjeduje 21.992 lica ili 73,73% (na dan 30.9.2011. godine 23.065 lica ili 77,58%).

### Nezaposleni prema dužini radnog staža

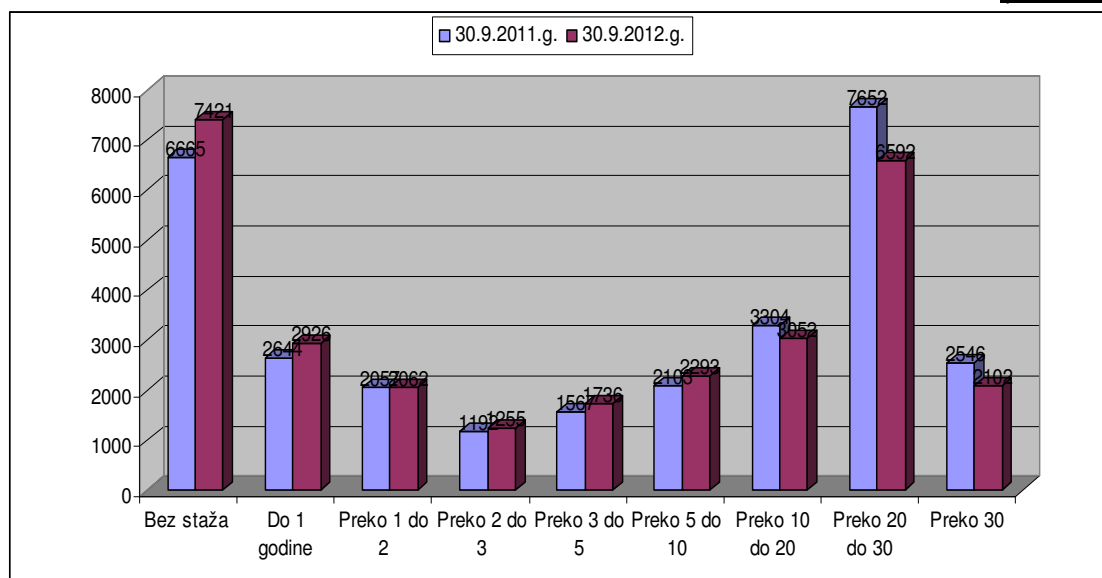
(Tab.4.)

Rb	Radni staž	30.9.2011. godine		30.9.2012. godine		Odnosi 4:2	
		Ukupno	Žene	Ukupno	Žene	Nom. raz.	Indeks
		1	2	3	4	5	6
1	Bez staža	6665	3174	7421	3438	756	111.34
2	Do 1 godine	2644	1347	2926	1511	282	110.67
3	Preko 1 do 2	2057	1142	2062	1147	5	100.24
4	Preko 2 do 3	1192	673	1255	711	63	105.29
5	Preko 3 do 5	1567	861	1736	980	169	110.78
6	Preko 5 do 10	2103	1143	2293	1244	190	109.03
7	Preko 10 do 20	3304	1559	3052	1479	-252	92.37
8	Preko 20 do 30	7652	2956	6592	2603	-1060	86.15
9	Preko 30	2546	471	2102	455	-444	82.56
10	Sa stažom	23065	10152	21992	10113	-1073	95.35
11	Ukupno:	29730	13326	29413	13551	-317	98.93

### Nezaposleni prema radnom stažu i stepenima stručne spreme

- na dan 30.9.2011. i 30.9.2012. godine -

(Graf. 6.)





## 1.8. Novoprijavljeni

Za devet mjeseci 2012. godine **na evidenciju Zavoda za zapošljavanje se prijavilo 27.668 lica**. Od navedenog broja, broj lica koja se prvi put prijavljuju je 8.198 ili 29,63%, dok se 19.470 lica ili 70,37% već prijavljivalo na evidenciju Zavoda. U odnosu na isti period 2011. godine prijavljeno je 1.091 lice manje ili 3,79% (za devet mjeseci 2011. godine – 28.759 novoprijavljenih).

### Pregled novoprijavljenih

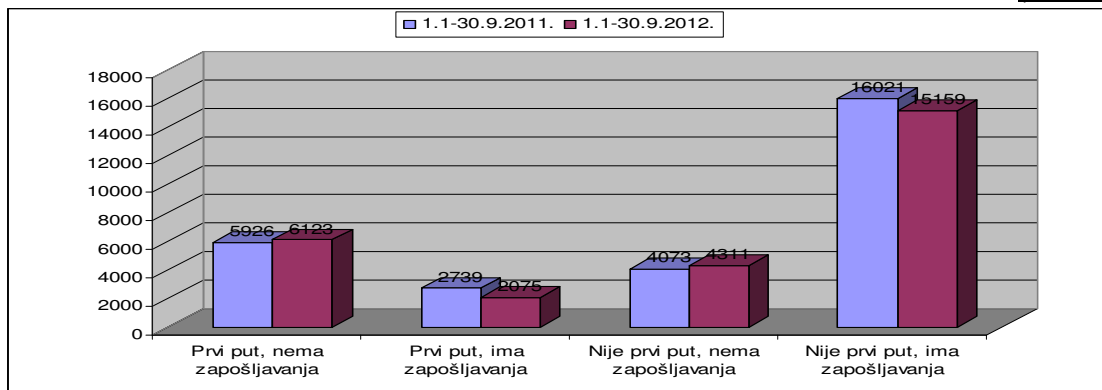
(Tab.5.)

Rb	Novoprijavljeni 1	1.1 – 30.9.2011. g.		1.1 – 30.9.2012. g.		Odnosi 4:2	
		Ukupno 2	Žene 3	Ukupno 4	Žene 5	Nom. raz. 6	Indeks 7
1	Prvi put, nema zapošljavanja	5926	2811	6123	3025	197	103.32
2	Prvi put, ima zapošljavanja	2739	1089	2075	876	-664	75.76
3	Nije prvi put, nema zapošljavanja	4073	2142	4311	2327	238	105.84
4	Nije prvi put, ima zapošljavanja	16021	8219	15159	7925	-862	94.62
5	UKUPNO:	28759	14261	27668	14153	-1091	96.21

### Novoprijavljeni

- za devet mjeseci u 2011. i 2012. godini -

(Graf. 7.)



Najviše novoprijavljenih lica bio je u Podgorici (8.032 ili 29,03%), Nikšiću (3.003 ili 10,85%) i Bijelom Polju (2.018 ili 7,29%).

Najviše novoprijavljenih je u starosnoj dobi od 18 do 25 godina 8.513 ili 30,77% i od 25 do 30 godina 5.417 ili 19,58%.

Posmatrano prema razlozima prestanka radnog odnosa, najviše novoprijavljenih je onih kojima je radni odnos prestao zbog isteka rada na određeno radno vrijeme (7.910 ili 59,52% od novoprijavljenih sa radnim stažom), zatim zbog isplaćene otpremnina zapošljenom za čijim je radom prestala potreba (1.248 lica ili 9,39%) i zbog zaključenog sporazuma s poslodavcem o prestanku radnog odnosa (1.060 ili 7,97%).

## 1.9. Oglašavanje slobodnih radnih mjesta

Za devet mjeseci 2012. godine **oglašeno je 36.034 slobodnih radnih mjesta** kroz 18.677 prijava o slobodnim radnim mjestima.

Od ukupnog broja oglašanih slobodnih radnih mjesta 2.887 ili 8,01% je radni odnos na **neodređeno** vrijeme, 19.500 ili 54,11% je radni odnos na **određeno** vrijeme, 1.915 ili 5,31% su **pripravnici**, 11.562 ili 32,08% su za sezonski rad i 170 ili 0,47% su ostale vrste ranog odosa (pripravnik–volonter, dopunski rad, privremeni i povremeni poslovi, privremeno radno angažovanje, zapošljavanja lica sa invaliditetom).

Posmatrano prema **vrsti radnog mjesta** 17.136 ili 47,55% su **novootvorena** radna mjesta, a 18.898 ili 52,45% su **upražnjena** radna mjesta.

Od ukupno oglašanih slobodnih radnih mjesta 34,119 ili 94,69% su **potrebe za radnicima**, a 1.915 ili 5,31% su iskazane **potrebe za pripravnicima**.

### Oglašena slobodna radna mjesta

- prema kvalifikacionoj strukturi -

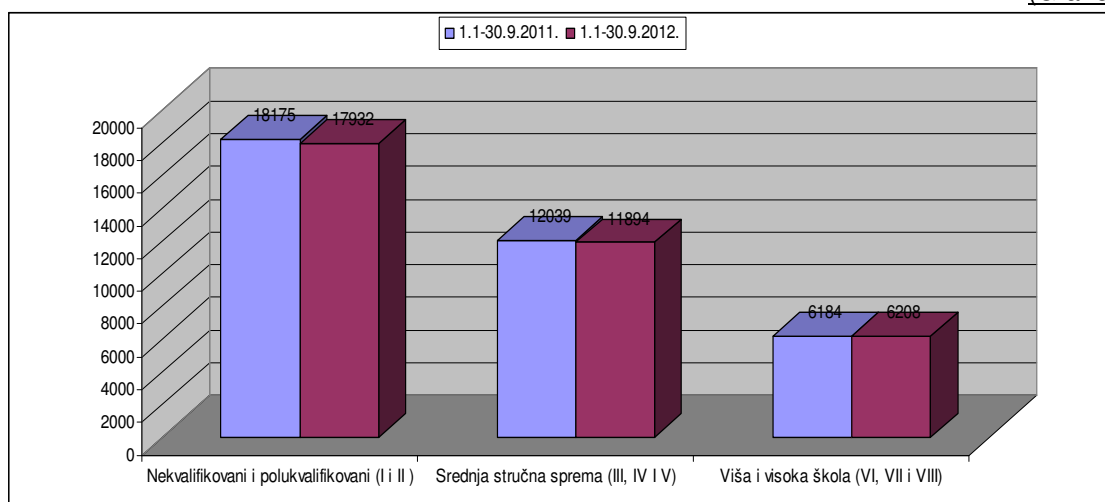
(Tab.6.)

Rb	Oglašena slobodna radna mjesta 1	1.1 – 30.9.2011. g.		1.1 – 30.9.2012. g.		Odnosi 4:2	
		Ukupno 2	% 3	Ukupno 4	% 5	Nom.raz. 6	Indeks 7
1	Nekvalifikovani i polukvalifikovani (I i II)	18175	49.93	17932	49.76	-243	98.66
2	Srednja stručna sprema (III, IV i V)	12039	33.08	11894	33.01	-145	98.80
3	Viša i visoka škola (VI, VII i VIII)	6184	16.99	6208	17.23	24	100.39
4	UKUPNO:	36398	100	36034	100	-364	99.00

### Oglašena slobodna radna mjesta

- za 9 mjeseci 2011. i 2012. godine -

(Graf.8.)



Najviše slobodnih radnih mjesta je oglašeno za I sss 15.564 ili 43,19%, zatim IV sss 7.673 ili 21,29% i VII-1 sss 5.654 ili 15,69%.

Najviše slobodnih radnih mjesta je oglašeno u Podgorici 10.777 ili 29,91%, Budvi 9.197 ili 25,52% i Herceg Novom 3.668 ili 10,17%.

### Oglašena slobodna radna mjesta

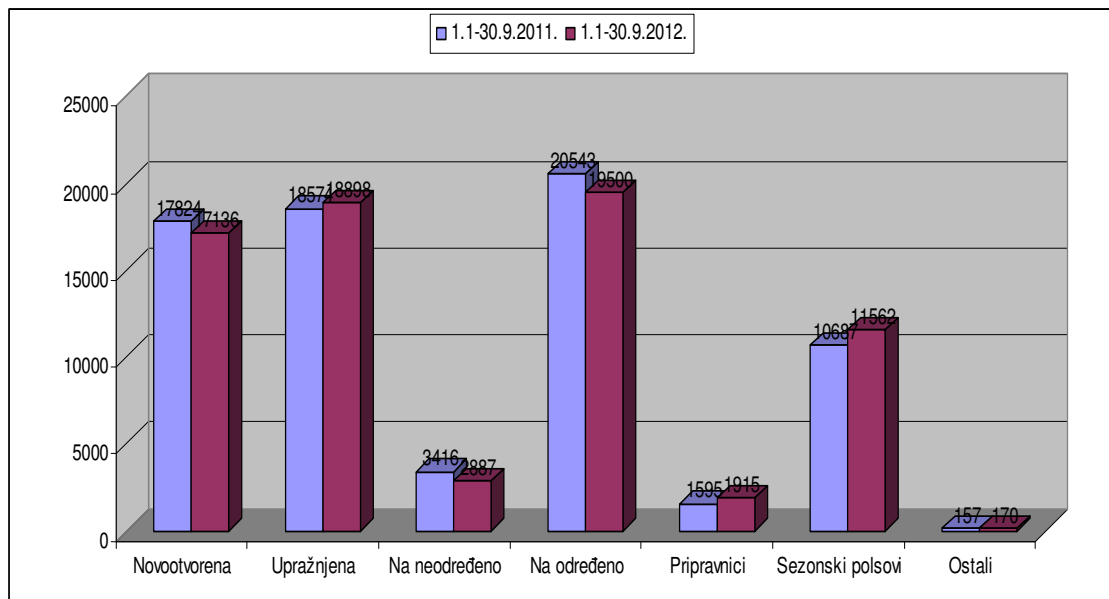
- prema vrsti radnog mjesta, radnog odnosa i stručnoj spremi –  
(Tab.7.)

Rb	SSS	Ukupno	Vrsta radnog mjesta		Vrsta radnog odnosa				
			Novo-otvorena	Upraznjena	Na neodređeno	Na određeno	Pripravnici	Sezonsko	Ostali
	1	2	3	4	5	6	7	8	9
1	I	15564	8882	6682	1368	7019	4	7099	74
2	II	2368	1224	1144	172	1030	0	1156	10
3	III	4031	1737	2294	258	2420	6	1339	8
4	IV	7673	2605	5068	524	5250	86	1779	34
5	V	190	80	110	5	112	0	72	1
6	VI-1	354	101	253	23	246	35	50	0
7	VI-2	1	0	1	0	1	0	0	0
8	VII-1	5654	2405	3249	500	3298	1770	67	19
9	VII-2	135	73	62	18	79	14	0	24
10	VIII	64	29	35	19	45	0	0	0
11	Ukupno	36034	17136	18898	2887	19500	1915	11562	170

### Oglašena slobodna radna mjesta

- prema vrsti radnog mjesta, radnog odnosa -

(Graf. 9.)



**Oglašena slobodna radna mjesta**  
- prema djelatnostima -

(Tab.8.)

Rb	Djelatnost	1.1 – 30.9.2011.		1.1 – 30.9.2012.		Odnosi 4:2	
		g.		g.		Nom.raz.	Indeks
		OSRM	%	OSRM	%		
	1	2	3	4	5	6	7
1	A.Poljoprivreda, šumarstvo i ribarstvo	2503	6.88	1616	4.48	-887	64.56
2	B.Rudarstvo	751	2.06	413	1.15	-338	54.99
3	C.Prerađivačka industrija	2065	5.67	1921	5.33	-144	93.03
4	D.Snabdijevanje električnom energijom, gasom, parom i klimatizacija	143	0.39	28	0.08	-115	19.58
5	E.Snabdijevanje vodom; upravljanje otpadnim vodama, kontrolisanje procesa uklanjanja otpada i slične aktivnosti	505	1.39	455	1.26	-50	90.10
6	F.Građevinarstvo	3650	10.03	3610	10.02	-40	98.90
7	G.Trgovina na veliko i trgovina na malo; popravka motornih vozila i motocikala	6593	18.11	5718	15.87	-875	86.73
8	H.Saobraćaj i skladištenje	1316	3.62	1674	4.65	358	127.20
9	I.Usluge smještaja i ishrane	8718	23.95	9016	25.02	298	103.42
10	J.Informisanje i komunikacije	637	1.75	809	2.25	172	127.00
11	K.Finansijske djelatnosti i djelatnost osiguranja	808	2.22	752	2.09	-56	93.07
12	L.Poslovanje nekretninama	301	0.83	299	0.83	-2	99.34
13	M.Stručne, naučne, inovacione i tehničke djelatnosti	1446	3.97	1471	4.08	25	101.73
14	N.Administrativne i pomoćne uslužne djelatnosti	1198	3.29	2255	6.26	1057	188.23
15	O.Državna uprava i odbrana; Obavezno socijalno osiguranje	1291	3.55	1236	3.43	-55	95.74
16	P.Obrazovanje	2007	5.51	1491	4.14	-516	74.29
17	Q.Zdravstvena i socijalna zaštita	698	1.92	824	2.29	126	118.05
18	R.Umjetnost,zabava i rekreacija	1461	4.01	2017	5.60	556	138.06
19	S.Ostale uslužne djelatnosti	393	1.08	419	1.16	26	106.62
20	T.Djelatnost domaćinstva kao poslodavca; Djelatnost domaćinstava koja proizvode robu i usluge za sopstvene potrebe	9	0.02	10	0.03	1	111.11
21	U.Djelatnost eksteritorijalnih organizacija i tijela	2	0.01	0	0.00	-2	0.00
	UKUPNO CRNA GORA=	36398	100	36034	100	-364	99.00

Najviše oglašanih slobodnih radnih mjesta je u uslugama smještaja i ishrane (9.016 ili 25,02%), zatim u trgovini na veliko i malo i opravci motornih vozila i motocikala (5.718 ili 15,87%), i građevinarstvu (3.610 ili 10,02%).

## 1.10. Zaposlenost

Prema povratnim informacijama dobijenim od strane poslodavaca putem obrasca E3, sa evidencije Zavoda za zapošljavanje, za devet mjeseci 2012. godine, zaposleno je 16.605 lica. U odnosu na isti period 2011. godine kada je zaposleno 15.658 lica, došlo je do povećanja zapošljavanja za 947 lica ili 6,05%.

Najviše zapošljavanja je bilo u Podgorici – 6.122 ili 36,87%, zatim u Herceg Novom – 2.635 ili 15,87% i Budvi 1.620 ili 9,76%.

Najviše su zapošljavani srednjoškolci sa četvrtim stepenom stručne spreme – 4.716 ili 28,4%, zatim lica bez zanimanja i stručne spreme 3.996 ili 24,06%, VII-1 stepenom 3.425 ili 20,63%.

### Pregled zapošljavanja

(Tab. 9.)

Rb	Opština 1	1.1 – 30.9.2011. g.		1.1 – 30.9.2012. g.		Odnosi 4:2	
		Zapošljavanje 2	% 3	Zapošljavanje 4	% 5	Nom.raz. 6	Indeks 7
1	Andrijevića	8	0.05	34	0.20	26	425.00
2	Bar	1349	8.62	1217	7.33	-132	90.21
3	Berane	172	1.10	177	1.07	5	102.91
4	Bijelo Polje	667	4.26	633	3.81	-34	94.90
5	Budva	1067	6.81	1620	9.76	553	151.83
6	Cetinje	270	1.72	213	1.28	-57	78.89
7	Danilovgrad	146	0.93	231	1.39	85	158.22
8	Herceg Novi	2817	17.99	2635	15.87	-182	93.54
9	Kolašin	47	0.30	49	0.30	2	104.26
10	Kotor	873	5.58	849	5.11	-24	97.25
11	Mojkovac	68	0.43	64	0.39	-4	94.12
12	Nikšić	889	5.68	924	5.56	35	103.94
13	Pljevlja	632	4.04	416	2.51	-216	65.82
14	Plužine	49	0.31	13	0.08	-36	26.53
15	Podgorica	5259	33.59	6122	36.87	863	116.41
16	Rožaje	4	0.03	65	0.39	61	1625.00
17	Šavnik	9	0.06	27	0.16	18	300.00
18	Tivat	680	4.34	754	4.54	74	110.88
19	Ulcinj	542	3.46	483	2.91	-59	89.11
20	Žabljak	110	0.70	79	0.48	-31	71.82
21	Ukupno:	15658	100	16605	100.00	947	106.05

Od ukupnog broja radnih mjesta 6.210 ili 37,39% su **novootvorena radna mjesta**, dok su 10.395 ili 62,61% **upražnjena**. Na **neodređeno** radno vrijeme su zaposlena 1.152 lica ili 6,94%.

Najviše zapošljavanja je bilo na poslovima u trgovini na veliko i malo, popravci motornih vozila i motocikala 3.228 ili 19,44% i uslugama smještaja i ishrane 2.782 ili 16,75%.

## Zapošljavanje

- prema stepenima stručne spreme, vrsti radnog mjesta i radnog odnosa –  
(Tab.10.)

Rb	Sss	Ukupno	Novootvoreno	Upraznjeno	Neodređeno	Ostalo
	1	2	3	4	5	6
1	I	3996	1688	2308	346	3650
2	II	1173	695	478	89	1084
3	III	2762	1014	1748	145	2617
4	IV	4716	1159	3557	275	4441
5	V	53	15	38	3	50
6	VI <sub>1</sub>	390	113	277	33	357
7	VI <sub>2</sub>	4	2	2	0	4
8	VII <sub>1</sub>	3425	1483	1942	250	3175
9	VII <sub>2</sub>	79	39	40	8	71
10	VIII	7	2	5	3	4
11	Ukupno	16605	6210	10395	1152	15453

### 1.11. Zapošljavanje i rad stranaca

I pored znatno veće ponude od tražnje, ukupno, i po stepenima stručne spreme, u oblasti građevinarstva, ugostiteljstva i poljoprivrede u određenom periodu godine, tražnja pojedinih zanimanja prevazilazi ponudu.

Zapravo, ponudom domicilne radne snage za obavljanje poslova u navedenim djelatnostima u vrijeme sezone zadovoljava se svega oko 30% tražnje što nameće potrebu, obezbjeđivanja radne snaga, uglavnom, iz zemalja iz okruženja.

Karakteristika takvog radnog angažovanja je da, često, u kratkom roku, koji u oblasti turističke privrede, poljoprivrede pa i građevinarstva često diktiraju i vremenski uslovi i da, praktično za nekoliko dana, teba obezbijediti potrebnu radnu snagu.

Takav način obezbjeđivanja radne snage funkcioniše godinama i do donošenja Uredbe o radnom angažovanju nerezidentnih fizičkih lica (početak 2003. godine) i Zakona o radu i zapošljavanju stranaca (2008. godina) bilo je malo podataka o obimu i strukturi angažovane nerezidentne radne snage. Do tada se ova radna snaga obezbjeđivala posredstvom tzv. "Omladinskih radnih zadruga" ili kao vid nelegalnog radnog angažovanja.

Navedenim zakonom je na nov način, saglasno uporednoj praksi i rješenjima u zemljama iz okruženja, uređen rad i zapošljavanje stranaca u Crnoj Gori. Tako su, uvođenjem većeg broja vrsta radnih dozvola uvažene specifičnosti različitog radnog angažovanja stranaca, a kroz sistem kvota utvrđuje njihov obim i struktura.

Za devet mjeseci 2012. godine izdato je 16.497 dozvola za rad i zapošljavanje stranaca što je za 4,69% više u odnosu na isti period predhodne godine (15.758).

Najveći broj dozvola je izdao Biro rada Bar (sa kancelarijama Budva i Ulcinj) 6.836 ili 41,44%, zatim Biro rada Podgorica (sa kancelarijama Cetinje, Kolašin i Danilovgrad) 4.722 ili 28,62% i Biro rada Herceg Novi (sa kancelarijama Tivat i Kotor) 4.175 ili 25,31%.

Najviše dozvola izdato je u Budvi (4.674 ili 28,33% ukupnog broja izdatih dozvola) gdje preovladavaju radne dozvole za oblast turizma i ugostiteljstva, zatim u Podgorici (4.422 ili 26,8%) gdje su najzastupljenije radne dozvole koje se odnose na oblast građevinarstva i poljoprivrede i Herceg Novom (2.213 ili 13,41%) gdje se, radne dozvole, takođe, najčešće odnose na turizam i ugostiteljstvo.

Najviše stranaca koji se zapošljavaju u Crnoj Gori je iz Republike Srbije 7.271 ili 44,07, Bosne i Hercegovine 3.336 ili 20,22%, Ruske Federacije 2.320 ili 14,06% i Makedonije 1.296 ili 7,85%.

Posmatrano prema djelatnostima, najviše dozvola je izdato u oblasti turizma i ugostiteljstva (3.829 ili 23,21%), zatim građevinarstva (3.154 ili 19,12%) i trgovine na veliko i malo; popravke motornih vozila i motocikala (2.406 ili 14,58%).

U pogledu zanimanja, odnosno poslova na kojima se angažuju stranci u Crnoj Gori, to su: u oblasti ugostiteljstva najčešće konobari, šankeri, sobarice, kuvari, u oblasti građevinarstva PK i NK radnici, armirači, tesari, zidari, moleri-farbari, fasaderi, instalateri, monter, zavarivači, keramičari, građevinski tehničari, bravari, u oblasti trgovine prodavci, a u oblasti poljoprivrede najčešće PK i NK radnici.

## **1.12. Osiguranje za slučaj nezaposlenosti**

Nakon prestanka radnog odnosa nezaposlena lica imaju pravo, po osnovu osiguranja za slučaj nezaposlenosti, na isplatu novčane naknade pod određenim uslovima. Uslovi za sticanje, ostvarivanje i prestanak prava, dužina perioda za koji se isplaćuje i visina novčane naknade utvrđeni su Zakonom o zapošljavanju i ostvarivanju prava iz osiguranja od nezaposlenosti.

Broj korisnika novčane naknade se kretao od 11.427 u januaru, 11.291 u februaru, 11.273 u martu, 11.048 u aprilu, 10.795 u maju, 10.474 u junu, 10.371 u julu, 10.239 u avgustu i 10.197 u septembru tekuće godine.

Posmatrano prema vrsti novčane naknade, njih 2.169 ili 21,28% su korisnici redovne novčane naknade, 3.502 ili 34,35% su korisnici redovne noćane po

predhodnom Zakonu o zapošljavanju, a 4.522 ili 44,37% u korisnici uvećane novčane nakande – mini penzije.

Ukupna sredstva izdvojena za novčanu naknadu za 9 mjeseci 2012. godine iznose 8.618.653,84 eura.

### **Pregled isplata novčanih naknada u 2012. godini**

(Tab. 12.)

Rb	Mjesec	NN – 33€		NN-58,7-59,04€		Mini penzija -100,40€		Ukupno	
		Broj korisnika	Sredstva bruto	Broj korisnika	Sredstva bruto	Broj korisnika	Sredstva bruto	Broj korisnika	Sredstva bruto
	1	2	3	4	5	6	7	8	9
1	Januar	3513	153346.20	2663	232604.80	5251	658588.70	11427	1044509.70
2	Februar	3607	154477.33	2507	211254.52	5177	655281.94	11291	1021013.79
3	Mart	3441	143377.18	2741	236877.81	5091	663331.40	11273	1013571.14
4	April	3627	155693.07	2424	195940.38	4997	621110.48	11048	972741.93
5	Maj	3596	153111.49	2302	184667.73	4903	609805.84	10795	947585.06
6	Jun	3529	151181.46	2131	172168.52	4814	599213.72	10474	922563.70
7	Jul	3488	154491.86	2153	178000.51	4730	586583.10	10371	919075.47
8	Avgust	3512	152423.58	2124	173266.13	4603	573184.77	10239	898874.48
9	Septembar	3502	150570.51	2169	168651.66	4522	559496.40	10193	878718.57

### **1.13. Stručni tretman nezaposlenih lica**

Radi povećanja ukupne zaposlenosti i unapređenja kvaliteta ponude radne snage Zavod je realizovao utvrđene oblike rada sa nezaposlenima.

**Informativni razgovori** organizuju se za sva novoprijavljena lica sa evidencije Zavoda, a izvode ga stručno obučeni savjetnici za zapošljavanje. Na informacionom razgovoru nezaposlena lica dobijaju informacije o svojim pravima i obavezama, koje imaju dok se nalaze na evidenciji Zavoda. Nezaposleni se kroz ove razgovore, u grupama od po 15-20 učesnika, upoznaju sa programima aktivne politike zapošljavanja: informacijsko-motivacijskim seminarima, dokvalifikacijama, prekvalifikacijama, specijalizacijama, profesionalnoj orijentaciji, kreditima za samozapošljavanje i sl. Ukazuje im se i na to koliko je važna njihova aktivna uloga u traženju zaposlenja, prezentiraju im se statistički podaci o važnim karakteristikama tržišta rada, potražnji za pojedinim zanimanjima i stanju na evidenciji Zavoda, ukazuje se na potrebu za sticanjem novih znanja radi očuvanja radne kondicije i lakšeg uključivanja na tržište rada i dobijaju još niz korisnih informacija o funkcijama Zavoda i tržištu rada. Za devet mjeseci 2012. godine kroz ovaj stručni tretman prošlo je 4.435 lica.

**Informativno–motivaconi seminari (radionice)** su programi namijenjeni svim nezaposlenim licima, a imaju svrhu da informišu nezaposlene o svim značajnim



obilježjima tržišta rada i zapošljavanja. Takođe, cilj im je da motivišu nezaposlene na aktivno traženje zaposlenja. Ovi seminari bitno utiču na jačanje samopouzdanja što je važan preduslov za samostalno aktivno traženje posla. Uče se i konkretne vještine pisanja molbi, biografija, predstavljanje poslodavcu. Izvode se i specijalističke radionice za lica koja planiraju da se bave preduzetništvom. Za devet mjeseci 2012. godine ovu vrstu programa prošlo je 648 nezaposlenih lica. Naše analize pokazuju da ovi seminari vrlo podsticajno utiču na nezaposlena lica da aktivno traže posao, a isto tako podstiču nezaposlena lica na aktivno učešće u programima APZ.

Za svako nezaposleno lice savjetnici za zapošljavanje rade **individualni plan zapošljavanja** na osnovu strukturiranog **intervjua**. Plan zapošljavanja pomaže nezaposlenom licu da brže dođe do posla uz visoko stručno i profesionalno usmjeravanje savjetnika. Za devet mjeseci 2012. godine je urađeno 23.990 intervjuja, 39.720 planova zapošljavanja i 59.195 realizacija planova zapošljavanja. Svako nezaposleno lice je dobilo svoje planove zapošljavanja.

#### Stručni tretman nezaposlenih lica

(Tab 13.)

	Biro rada	Interviju	Informativni razgovor	Plan zapošljavanja	Realizacija plana zapošljavanja	Informativno motivacioni seminari
Rb	1	2	3	4	5	6
1	Podgorica	7484	1508	13585	18356	166
2	Nikšić	4509	799	4768	5060	95
3	Pljevlja	1245	419	3277	4984	44
4	Herceg Novi	1844	543	3557	6810	155
5	Bijelo Polje	2404	652	4379	12533	68
6	Berane	3442	320	5879	5719	62
7	Bar	3062	194	4275	5733	58
8	Ukupno:	23990	4435	39720	59195	648

**PRILOG****Nezaposleni**  
**– po opštinama i polu –**

(Tab.14.)

Rb	Opština 1	30.9.2011. godine		30.9.2012. godine		Odnosi 4:2	
		$\Sigma$	Žene	$\Sigma$	Žene	Nom. razlika	Index
		2	3	4	5	6	7
1	Andrijevica	346	145	331	121	-15	95.66
2	Berane	1716	745	1751	744	35	102.04
3	Budva	555	300	526	286	-29	94.77
4	Bijelo Polje	3817	1667	3697	1575	-120	96.86
5	Bar	1333	711	1172	618	-161	87.92
6	Cetinje	1431	703	1384	682	-47	96.72
7	Danilovgrad	754	342	830	395	76	110.08
8	Herceg Novi	907	404	931	416	24	102.65
9	Kotor	765	369	724	365	-41	94.64
10	Kolašin	635	214	629	220	-6	99.06
11	Mojkovac	649	265	585	242	-64	90.14
12	Nikšić	3209	1626	3017	1558	-192	94.02
13	Podgorica	7341	3627	6914	3460	-427	94.18
14	Plav	336	101	323	103	-13	96.13
15	Plužine	132	68	96	54	-36	72.73
16	Pljevlja	2483	1104	2609	1102	126	105.07
17	Rožaje	942	339	1001	375	59	106.26
18	Šavnik	108	41	81	28	-27	75.00
19	Tivat	730	290	672	296	-58	92.05
20	Ulcinj	750	301	731	303	-19	97.47
21	Žabljak	266	121	240	115	-26	90.23
22	UKUPNO	29205	13483	28244	13058	-961	96.71

## Nezaposleni po biroima rada i stepenima stručne spreme

(Tab.15.)

Rb	Opština/ biro rada	Σ	Žene	Stepen stručne spreme									
				I	II	III	IV	V	VI <sub>1</sub>	VI <sub>2</sub>	VII <sub>1</sub>	VII <sub>2</sub>	VIII
	1	2	3	4	5	6	7	8	9	10	11	12	13
1	Podgorica	6914	3460	1025	278	1394	2383	111	175	2	1517	23	6
2	Cetinje	1384	682	453	52	277	419	13	37	0	129	4	0
3	Danilovgrad	830	395	143	32	241	294	15	12	0	91	2	0
4	Kolašin	629	220	155	13	193	198	2	13	0	54	1	0
5	<b>Biro rada Podgorica</b>	<b>9757</b>	<b>4757</b>	<b>1776</b>	<b>375</b>	<b>2105</b>	<b>3294</b>	<b>141</b>	<b>237</b>	<b>2</b>	<b>1791</b>	<b>30</b>	<b>6</b>
6	Berane	1751	744	389	46	370	652	3	57	0	232	2	0
7	Andrijevica	331	121	88	7	90	118	1	5	0	22	0	0
8	Plav	323	103	77	3	61	103	3	14	0	61	1	0
9	Rožaje	1001	375	267	25	224	217	4	50	0	211	3	0
10	<b>Biro rada Berane</b>	<b>3406</b>	<b>1343</b>	<b>821</b>	<b>81</b>	<b>745</b>	<b>1090</b>	<b>11</b>	<b>126</b>	<b>0</b>	<b>526</b>	<b>6</b>	<b>0</b>
11	Herceg Novi	931	416	58	120	264	221	34	53	0	169	11	1
12	Kotor	724	365	66	63	213	191	10	66	0	110	5	0
13	Tivat	672	296	72	35	175	176	55	40	0	116	3	0
14	<b>Biro rada H. Novi</b>	<b>2327</b>	<b>1077</b>	<b>196</b>	<b>218</b>	<b>652</b>	<b>588</b>	<b>99</b>	<b>159</b>	<b>0</b>	<b>395</b>	<b>19</b>	<b>1</b>
15	Nikšić	3017	1558	230	100	674	1051	9	124	0	803	24	2
16	Šavnik	81	28	8	3	24	35	0	0	0	11	0	0
17	Plužine	96	54	8	1	27	37	2	1	0	19	0	1
18	<b>Biro rada Nikšić</b>	<b>3194</b>	<b>1640</b>	<b>246</b>	<b>104</b>	<b>725</b>	<b>1123</b>	<b>11</b>	<b>125</b>	<b>0</b>	<b>833</b>	<b>24</b>	<b>3</b>
19	Pljevlja	2609	1102	484	120	753	927	23	68	0	226	7	1
20	Žabljak	240	115	26	0	57	130	1	5	0	21	0	0
21	<b>Biro rada Pljevlja</b>	<b>2849</b>	<b>1217</b>	<b>510</b>	<b>120</b>	<b>810</b>	<b>1057</b>	<b>24</b>	<b>73</b>	<b>0</b>	<b>247</b>	<b>7</b>	<b>1</b>
22	Bijelo Polje	3697	1575	720	170	1101	1215	28	101	0	361	1	0
23	Mojkovac	585	242	101	31	228	170	2	16	0	37	0	0
24	<b>Biro rada B. Polje</b>	<b>4282</b>	<b>1817</b>	<b>821</b>	<b>201</b>	<b>1329</b>	<b>1385</b>	<b>30</b>	<b>117</b>	<b>0</b>	<b>398</b>	<b>1</b>	<b>0</b>
25	Bar	1172	618	209	40	258	301	14	55	0	288	7	0
26	Budva	526	286	81	23	121	161	14	34	0	90	2	0
27	Ulcinj	731	303	169	42	199	168	10	22	0	115	5	1
28	<b>Biro rada Bar</b>	<b>2429</b>	<b>1207</b>	<b>459</b>	<b>105</b>	<b>578</b>	<b>630</b>	<b>38</b>	<b>111</b>	<b>0</b>	<b>493</b>	<b>14</b>	<b>1</b>
29	<b>UKUPNO=</b>	<b>28244</b>	<b>13058</b>	<b>4829</b>	<b>1204</b>	<b>6944</b>	<b>9167</b>	<b>354</b>	<b>948</b>	<b>2</b>	<b>4683</b>	<b>101</b>	<b>12</b>

**Stopa nezaposlenosti**  
– po opštinama –

(Tab.16.)

	Opština	Stopa nezaposlenosti 30.9.2011.	Stopa nezaposlenosti 30.9.2012.	Povećanje/smanjenje (u indeksnim poenima)
Rb	1	2	3	4
1	Andrijevica	14.91	23.08	8.17
2	Berane	12.76	16.19	3.43
3	Budva	7.52	5.98	-1.54
4	Bijelo Polje	18.52	25.09	6.57
5	Bar	7.88	7.21	-0.67
6	Cetinje	16.87	20.70	3.83
7	Danilovgrad	10.94	11.75	0.81
8	Herceg Novi	6.35	7.31	0.96
9	Kotor	7.78	8.07	0.29
10	Kolašin	14.91	20.48	5.57
11	Mojkovac	15.56	20.46	4.9
12	Nikšić	9.99	11.70	1.71
13	Podgorica	9.72	9.17	-0.55
14	Plav	7.37	8.51	1.14
15	Plužine	6.72	6.79	0.07
16	Pljevlja	14.99	22.55	7.56
17	Rožaje	11.62	14.98	3.36
18	Šavnik	8.33	10.66	2.33
19	Tivat	12.03	11.82	-0.21
20	Ulcinj	9.79	11.78	1.99
21	Žabljak	14.88	17.84	2.96
22	Crna Gora	<b>11.05</b>	<b>12.17</b>	<b>1.12</b>

## Nezaposleni

- po opštinama, stepenima stručne spreme i polu –

(Tab.17.)

Opština	Ukupno	žena	I	I ž	II	II ž	III	II Iž	IV	IV ž	V	Vž	VI-1	VI-1 ž	VI-2	VI-2 ž	VII-1	VII-1 ž	VII-2	VII-2 ž	VIII	VIII ž
Andrijevića	331	121	88	29	7	1	90	29	118	51	1	0	5	1	0	0	22	10	0	0	0	0
Berane	1751	744	389	112	46	17	370	128	652	345	3	0	57	25	0	0	232	117	2	0	0	0
Budva	526	286	81	41	23	13	121	52	161	106	14	3	34	12	0	0	90	58	2	1	0	0
Bijelo Polje	3697	1575	720	240	170	66	1101	393	1215	632	28	3	101	46	0	0	361	195	1	0	0	0
Bar	1172	618	209	75	40	17	258	122	301	175	14	0	55	35	0	0	288	188	7	6	0	0
Cetinje	1384	682	453	223	52	28	277	92	419	241	13	2	37	21	0	0	129	74	4	1	0	0
Danilovgrad	830	395	143	68	32	18	241	73	294	157	15	0	12	8	0	0	91	71	2	0	0	0
H. Novi	931	416	58	21	120	38	264	94	221	127	34	3	53	29	0	0	169	100	11	3	1	1
Kotor	724	365	66	28	63	37	213	83	191	105	10	1	66	32	0	0	110	75	5	4	0	0
Kolašin	629	220	155	44	13	8	193	54	198	85	2	0	13	3	0	0	54	26	1	0	0	0
Mojkovac	585	242	101	21	31	15	228	73	170	106	2	1	16	8	0	0	37	18	0	0	0	0
Nikšić	3017	1558	230	77	100	57	674	236	1051	538	9	2	124	86	0	0	803	549	24	13	2	0
Podgorica	6914	3460	1025	379	278	149	1394	489	2383	1328	111	8	175	99	2	1	1517	987	23	16	6	4
Plav	323	103	77	19	3	0	61	10	103	45	3	0	14	1	0	0	61	27	1	1	0	0
Plužine	96	54	8	6	1	1	27	17	37	19	2	0	1	0	0	0	19	10	0	0	1	1
Pljevlja	2609	1102	484	127	120	53	753	247	927	534	23	0	68	25	0	0	226	112	7	4	1	0
Rožaje	1001	375	267	92	25	3	224	66	217	105	4	1	50	17	0	0	211	89	3	2	0	0
Šavnik	81	28	8	4	3	1	24	7	35	12	0	0	0	0	0	0	11	4	0	0	0	0
Tivat	672	296	72	27	35	16	175	69	176	92	55	4	40	15	0	0	116	72	3	1	0	0
Ulcinj	731	303	169	54	42	12	199	64	168	90	10	3	22	10	0	0	115	69	5	1	1	0
Žabljak	240	115	26	10	0	0	57	25	130	67	1	0	5	0	0	0	21	13	0	0	0	0
UKUPNO	28244	13058	4829	1697	1204	550	6944	2423	9167	4960	354	31	948	473	2	1	4683	2864	101	53	12	6

## Nezaposleni

– prema dužini traženja zaposlenja, polu i stepenima stručne spreme –

(Tab. 18.)

Dužina čekanja	Stepen stručne spreme										Ukupno
	I	II	III	IV	V	VI <sub>1</sub>	VI <sub>2</sub>	VII <sub>1</sub>	VII <sub>2</sub>	VIII	
Do 6 mjeseci	891	127	1,221	2,472	27	194	1	1,828	34	6	6,801
Žene	366	75	430	1,312	5	114	0	1,149	18	4	3,473
Preko 6 do 9 mjeseci	294	48	464	775	17	82	0	548	12	1	2,241
Žene	111	27	163	387	1	44	0	312	7	0	1,052
Preko 9 do 12 mjeseci	208	43	367	595	17	59	0	483	7	1	1,780
Žene	72	17	140	331	1	33	0	303	2	1	900
Preko 1 do 3 godine	1,236	262	1,942	2,674	99	286	1	1,370	38	3	7,911
Žene	430	139	668	1,453	11	143	1	859	20	0	3,724
Preko 3 do 5 godina	945	184	1,096	1,210	60	162	0	301	6	1	3,965
Žene	363	96	391	659	8	70	0	174	5	1	1,767
Preko 5 do 8 godina	648	177	1,018	760	108	104	0	111	4	0	2,930
Žene	207	62	310	402	3	38	0	48	1	0	1,071
Preko 8 godina	607	363	836	681	26	61	0	42	0	0	2,616
Žene	148	134	321	416	2	31	0	19	0	0	1,071
Ukupno:	4,829	1,204	6,944	9,167	354	948	2	4,683	101	12	28,244
Ukupno žene	1,697	550	2,423	4,960	31	473	1	2,864	53	6	13,058

## Nezaposleni

– prema dužini radnog staža i stepenima stručne spreme –

(Tab. 19.)

Dužina Radnog staža	Stepen stručne spreme										Ukupno
	I	II	III	IV	V	VI <sub>1</sub>	VI <sub>2</sub>	VII <sub>1</sub>	VII <sub>2</sub>	VIII	
Bez staža	869	262	1,230	2,603	19	117	1	1,961	33	4	7,099
Žene	357	110	395	1,281	7	65	18	1,179	18	3	3,416
Do 1 godine	379	86	539	956	4	83	0	603	15	0	2,665
Žene	142	46	185	557	1	41	7	403	7	0	1,382
Preko 1 do 2	201	56	335	518	4	92	0	740	22	0	1,968
Žene	75	32	140	321	2	49	10	467	10	0	1,096
Preko 2 do 3	124	40	244	394	0	47	0	297	6	0	1,152
Žene	50	25	89	260	0	33	5	199	5	0	661
Preko 3 do 5	179	51	431	633	9	81	0	302	6	0	1,692
Žene	68	22	174	404	2	60	3	208	3	0	941
Preko 5 do 10	265	98	611	824	10	128	0	292	3	4	2,235
Žene	108	54	270	500	1	79	2	182	2	1	1,197
Preko 10 do 20	628	174	815	988	24	118	0	191	7	2	2,947
Žene	246	89	307	571	3	56	4	112	4	2	1,390
Preko 20 do 30	1,694	350	2,034	1,791	150	219	1	215	7	2	6,463
Žene	579	140	731	891	9	79	4	87	4	0	2,520
Preko 30	490	87	705	460	134	63	0	82	2	0	2,023
Žene	72	32	132	175	6	11	0	27	0	0	455
Sa stažom	4,829	1,204	6,944	9,167	354	948	2	4,683	101	12	28,244
Žene	1,697	550	2,423	4,960	31	473	1	2,864	53	6	13,058
Ukupno:	4,829	1,204	6,944	9,167	354	948	2	4,683	101	12	28,244
Ukupno žene:	1,697	550	2,423	4,960	31	473	1	2,864	53	6	13,058

## Novoprijavljeni

– prema stepenima stručne spreme –

(Tab. 20.)

	Ukupno	Žene	I	II	III	IV	V	VI <sub>1</sub>	VI <sub>2</sub>	VII <sub>1</sub>	VII <sub>2</sub>	VIII
Prvi put, nema zapošljavanja	6123	3025	1780	18	577	2202	9	42	0	1473	18	4
Prvi put, ima zapošljavanja	2075	876	439	44	410	702	16	71	0	383	9	1
Nije prvi put, nema zapošljavanja	4311	2327	1430	89	820	1244	10	69	2	628	18	1
Nije prvi put, ima zapošljavanja	15159	7925	2295	473	3714	5257	72	580	3	2702	60	3
UKUPNO:	27668	14153	5944	624	5521	9405	107	762	5	5186	105	9

Novoprijavljeni po opštinama, polu i stepenima obrazovanja  
 –za period 1. januar – 30. septembar 2012. godine –

(Tab. 21.)

Opština	Ukupno	žena	I	I ž	II	II ž	III	II Iž	IV	IV ž	V	Vž	VI-1	VI-1 ž	VI-2	VI-2 ž	VII-1	VII-1 ž	VII-2	VII-2 ž	VIII	VIII ž
Andrijevića	145	46	22	7	2	0	42	6	60	23	0	0	0	0	0	0	19	10	0	0	0	0
Berane	1496	656	303	123	11	6	262	83	628	309	0	0	44	17	0	0	243	117	4	1	1	0
Budva	618	351	135	69	9	4	113	58	218	131	3	0	26	12	1	0	107	74	6	3	0	0
Bijelo Polje	2018	928	430	178	36	14	504	183	668	323	9	1	55	29	0	0	312	197	4	3	0	0
Bar	1744	945	413	210	39	23	302	123	533	302	3	0	69	38	0	0	377	242	8	7	0	0
Cetinje	992	500	255	116	28	18	162	63	338	183	2	0	21	12	0	0	183	106	3	2	0	0
Danilovgrad	1036	521	171	77	24	20	255	94	404	200	9	0	16	12	0	0	155	117	2	1	0	0
H. Novi	1890	963	208	97	138	81	499	216	631	329	15	0	81	42	0	0	304	191	14	7	0	0
Kotor	788	423	64	29	24	15	184	88	323	164	4	0	42	21	1	0	144	104	2	2	0	0
Kolašin	322	134	77	27	4	3	75	25	116	58	0	0	7	1	0	0	43	20	0	0	0	0
Mojkovac	330	169	46	24	7	5	100	36	120	73	0	0	10	4	0	0	46	26	1	1	0	0
Nikšić	3003	1533	527	271	59	36	593	177	1024	510	5	1	83	63	1	1	691	465	17	9	3	0
Podgorica	8032	4422	1750	882	154	105	1234	537	2848	1581	30	8	191	124	1	0	1792	1165	28	17	4	3
Plav	286	149	85	50	1	0	48	13	102	59	1	0	6	3	0	0	43	24	0	0	0	0
Plužine	110	56	15	12	0	0	35	16	41	17	2	0	0	0	0	0	16	10	0	0	1	1
Pļjevlja	1459	622	274	90	41	18	377	116	503	260	9	0	43	23	0	0	206	110	6	5	0	0
Rožaje	1856	927	885	511	2	1	407	145	350	166	3	2	31	11	0	0	176	89	2	2	0	0
Šavnik	77	29	23	11	0	0	18	3	25	9	0	0	0	0	0	0	11	6	0	0	0	0
Tivat	845	469	106	52	29	25	200	85	311	181	9	1	24	10	1	0	161	114	4	1	0	0
Ulcinj	528	271	142	72	16	11	99	34	121	65	2	1	12	6	0	0	132	81	4	1	0	0
Žabljak	93	39	13	6	0	0	12	4	41	14	1	0	1	0	0	0	25	15	0	0	0	0
UKUPNO	27668	14153	5944	2914	624	385	5521	2105	9405	4957	107	14	762	428	5	1	5186	3283	105	62	9	4



**Novoprijavljeni**  
– prema starosnim grupama –

(Tab. 22.)

	Starosna grupa	Ukupno	I	II	III	IV	V	VI-1	VI-2	VII-1	VII-2	VIII
Rb	1	2	3	4	5	6	7	8	9	10	11	12
1	Do 18 godina	174	151	2	21	0	0	0	0	0	0	0
2	Žena	105	94	2	9	0	0	0	0	0	0	0
3	Od 18 do 25 godina	8513	1433	42	1345	3820	10	28	0	1809	22	4
4	Žena	4363	746	24	498	1895	6	12	0	1166	13	3
5	Preko 25 do 30 godina	5417	718	53	1066	1480	7	147	0	1899	47	0
6	Žena	2833	308	28	370	794	3	82	0	1216	32	0
7	Preko 30 do 35 godina	3667	806	78	828	1037	8	189	2	706	13	0
8	Žena	1939	390	51	326	580	1	126	1	460	4	0
9	Preko 35 do 40 godina	2577	653	86	591	876	13	86	0	265	5	2
10	Žena	1376	306	66	251	507	1	67	0	176	2	0
11	Preko 40 do 45 godina	2267	657	112	594	684	8	86	1	118	7	0
12	Žena	1207	329	66	254	416	0	55	0	82	5	0
13	Preko 45 do 50 godina	1963	538	113	449	670	12	79	0	99	3	0
14	Žena	955	279	70	187	340	1	33	0	43	2	0
15	Preko 50 do 55 godina	1417	407	80	290	472	12	71	0	82	1	2
16	Žena	717	216	48	109	273	0	33	0	36	1	1
17	Preko 55 do 60 godina	1005	370	44	229	201	23	56	2	77	3	0
18	Žena	377	162	24	67	75	1	16	0	31	1	0
19	Preko 60 godina	295	144	12	44	46	14	10	0	22	3	0
20	Žena	61	47	4	3	3	1	0	0	2	1	0
21	UKUPNO	27668	5944	624	5521	9405	107	762	5	5186	105	9
22	UKUPNO Žena	14153	2914	385	2105	4957	14	428	1	3283	62	4

**Novoprijavljeni**  
– prema razlogu prestanka rada –

(Tab. 23.)

	_Prestanak	Ukupno	Žene	I	II	III	IV	V	VI-1	VI-2	VII-1	VII-2	VIII
Rb	1	2	3	4	5	6	7	8	9	10	11	12	13
1	01 Izrecena mera prestanka radnog odnosa zbog povrede radnih dužnosti i obaveza	48	22	16	1	13	14	0	0	0	4	0	0
2	02 Pismena izjava zapošljenog da želi da raskine radni odnos (otkaz ugovora o radu)	641	314	115	24	171	231	5	18	0	73	4	0
3	03 Zaključivanje sporazuma s poslodavcem o prestanku radnog odnosa	1060	546	161	32	276	410	5	32	0	140	3	1
4	05 Ako zapošljeni ne pokaže potrebna znanja i sposobnosti, a nema radnog mesta na koje može biti raspoređen	2	0	0	0	0	0	1	0	0	1	0	0
5	07 Ako zapošljeni na probnom radu nije postigao odgovarajuće rezultate rada	3	2	0	0	1	2	0	0	0	0	0	0

6	08 Pripravnik nije položio stručni ispit	2	0	0	0	0	1	0	0	0	1	0	0
7	09 Neopravdani izostanak s posla 5 radnih dana uzastopno	11	1	4	0	2	4	0	1	0	0	0	0
8	10 Neopravdani izostanak s posla 7 radnih dana sa prekidima u toku 3 meseca	8	4	1	0	2	5	0	0	0	0	0	0
9	11 Ako je u roku od godinu dana utvrđeno da je radni odnos zasnovan suprotno obredbama zakona, odnosno kolektivnog ugovora	2	0	0	0	1	1	0	0	0	0	0	0
10	12 Ako su pri zasnivanju radnog odnosa precutani ili dati neistiniti podaci značajni za zasnivanje radnog odnosa	3	0	2	1	0	0	0	0	0	0	0	0
11	13 Odbijanje raspoređivanja na drugo radno mesto na koje je zapošljeni raspoređen zbog potreba procesa rada	10	5	4	0	3	2	0	0	0	1	0	0
12	16 Odbijanje raspoređivanja na drugo radno mesto, pošto je utvrđeno da zapošljeni ne ostvaruje odgovarajuće rezultate rada	2	0	0	0	2	0	0	0	0	0	0	0
13	18 Odbijanje zapošljenog za cijim je radom prestala potreba da bude raspoređen na drugo odgovarajuće radno mesto sa punim radnim vremenom, kod istog poslodavca	11	6	5	0	3	2	0	0	0	0	1	0
14	19 Odbijanje zapošljenog za cijim je radom prestala potreba da zasnije radni odnos na neodređeno vreme sa punim radnim vremenom kod drugog poslodavca (preuzimanje)	2	1	1	0	0	1	0	0	0	0	0	0
15	20 Odbijanje zapošljenog za cijim je radom prestala potreba da se radno angažuje na obavljanju poslova koji odgovaraju njegovoj stručnoj spremi, odnosno radnoj sposobnosti	3	2	1	0	1	0	0	0	0	1	0	0
16	21 Odbijanje zapošljenog za cijim je radom prestala potreba da se stručno osposobi, prekvalifikuje ili dokvalifikuje za drugo odgovarajuće radno mesto sa punim radnim vremenom, kod istog ili drugog poslodavca	1	0	0	0	0	1	0	0	0	0	0	0
17	22 Isplacena jednokratna novčana naknada zapošljenom za cijim je radom prestala potreba	48	17	8	0	11	21	1	2	0	5	0	0
18	23 Isplacena otpremnina zapošljenom za cijim je radom prestala potreba	1248	598	247	38	324	441	11	66	0	118	3	0
19	25 Navršениh 65 godina života i 15 godina staža osiguranja	2	1	1	0	0	1	0	0	0	0	0	0
20	26 Ako je došlo do gubitka radne sposobnosti koji je utvrđen na zakonom propisan način	1	0	0	0	0	1	0	0	0	0	0	0
21	28 Ako zapošljeni odsustvuje sa rada duže od 6 meseci zbog izdržavanja kazne zatvora	2	0	0	0	0	2	0	0	0	0	0	0
22	30 Isteka rada na određeno vreme u	381	237	0	0	2	56	0	15	0	297	11	0

	svojstvu pripravnika												
23	31 Stecaj preduzeca	603	180	127	35	162	204	5	21	0	49	0	0
24	32 Likvidacija preduzeca	99	48	13	1	37	28	1	8	0	11	0	0
25	33 Prestanak rada poslodavca	196	104	22	2	57	90	1	10	0	14	0	0
26	34 Ako se zapošljeni ne vrati na rad u roku od 30 dana od dana povratka sa rada iz inostranstva, vojske ili po prestanku funkcije	2	1	0	0	0	2	0	0	0	0	0	0
27	35 Istek rada na određeno vreme	7910	4144	1334	237	1888	2718	37	307	2	1359	26	2
28	36 Istek radnog angažovanja nezapošljenog lica	296	143	37	10	79	100	0	7	0	62	0	1
29	37 Zbog premeštaja braccnog druga u skladu sa posebnim propisima	4	3	0	0	1	3	0	0	0	0	0	0
30	38 Zbog zdravstvenog stanja zapošljenog ili clanova njegove porodice	3	2	0	0	2	1	0	0	0	0	0	0
31	40 Zbog prestanka rada ostvarenog po drugom osnovu	7	4	2	0	0	3	0	1	0	1	0	0
32	41 Zbog prestanka rada u stranim i drugim predstavništvima	2	2	0	0	0	1	0	0	0	1	0	0
33	42 Ostali razlozi utvrđeni zakonom ili kolektivnim ugovorom	677	324	147	27	177	243	6	17	0	59	1	0
34	UKUPNO 1. sa stažom	13290	6711	2248	408	3215	4589	73	505	2	2197	49	4
35	UKUPNO 2. bez staža	14378	7442	3629	214	2242	4697	34	247	3	2880	55	4
36	UKUPNO SVEGA=	27668	14153	5944	624	5521	9405	107	762	5	5186	105	9

Oglašena slobodna radna mjesta  
– po opštinama –

(Tab. 24.)

Rb	Opština	1.1 – 30.9.2011. g.		1.1 – 30.9.2012. g.		Nom. razlika (5-3)	Indeks (5:3)
		Broj prijava o SRM	Broj SRB	Broj prijava o SRM	Broj SRB		
		1	2	3	4		
1	Andrijevica	33	40	43	49	10	130.30
2	Bar	1422	2763	1451	2701	29	102.04
3	Berane	295	396	223	305	-72	75.59
4	Bijelo Polje	694	992	589	794	-105	84.87
5	Budva	3319	7270	3478	9197	159	104.79
6	Cetinje	394	503	335	484	-59	85.03
7	Danilovgrad	203	396	261	411	58	128.57
8	Herceg Novi	2444	4167	2360	3668	-84	96.56
9	Kolašin	84	110	83	115	-1	98.81
10	Kotor	1175	1799	1144	1886	-31	97.36
11	Mojkovac	93	131	72	94	-21	77.42
12	Nikšić	848	1502	895	1562	47	105.54
13	Plav	67	83	23	36	-44	34.33
14	Pljavlja	552	815	339	519	-213	61.41
15	Plužine	37	58	44	57	7	118.92
16	Podgorica	5678	11710	5543	10777	-135	97.62
17	Rožaje	161	257	158	205	-3	98.14
18	Šavnik	21	21	36	36	15	171.43
19	Tivat	862	1691	986	1745	124	114.39
20	Ulcinj	565	1529	531	1263	-34	93.98
21	Žabljak	110	165	83	130	-27	75.45
22	Crna Gora	19057	36398	18677	36034	-380	98.01

**Oglašena slobodna radna mjesta**  
– po djelatnostima i vrsti radnog odnosa –

(Tab.25.)

Djelatnost	Ukupno:	Novootvoreno	Upraznjeno	Neodređeno	Određeno	Pripravnik	Pripravnik volanter	Dopunski rad	Privremeni poslovi	Sezonski poslovi	Privrem.radno ana.	Invalidi
A.Poljoprivreda, šumarstvo i ribarstvo	1616	406	1210	9	530	13	0	0	0	1064	0	0
B.Rudarstvo	413	141	272	14	289	10	0	0	0	100	0	0
C Prerađivačka industrija.	1921	882	1039	177	1444	50	0	0	57	192	1	0
D.Snabdijevanje električnom energijom, gasom, parom i klimatizacija	28	20	8	3	22	3	0	0	0	0	0	0
E.Snabdijevanje vodom; upravljanje otpadnim vodama, kontrolisanje procesa uklanjanja otpada i slične aktivnosti	455	71	384	39	343	50	0	0	0	23	0	0
F.Građevinarstvo	3610	2172	1438	407	2722	32	0	0	3	441	5	0
G.Trgovina na veliko i trgovina na malo; popravka motornih vozila i motocikala	5718	3018	2700	600	3832	161	1	5	0	1111	5	3
H.Saobraćaj i skladištenje	1674	510	1164	107	1056	107	0	1	0	399	4	0
I.Usluge smještaja i ishrane	9016	4985	4031	523	1972	70	0	4	11	6430	6	0
J.Informisanje i komunikacije	809	252	557	83	651	46	0	0	0	29	0	0
K.Finansijske djelatnosti i djelatnost osiguranja	752	115	637	39	645	56	0	1	0	11	0	0
L.Poslovanje nekretninama	299	241	58	84	145	8	3	0	0	59	0	0
M.Stručne, naučne, inovacione i tehničke djelatnosti	1471	899	572	188	933	198	1	3	1	135	2	1
N.Administrativne i pomoćne uslužne djelatnosti	2255	1663	592	130	960	47	0	0	1	1117	0	0
O.Državna uprava i odbrana; Obavezno socijalno osiguranje	1236	312	924	254	641	304	0	0	0	37	0	0
P.Obrazovanje	1491	570	921	39	905	545	0	0	0	0	1	1
Q.Zdravstvena i socijalna zaštita	824	202	622	79	477	145	0	26	4	89	4	0
R.Umjetnost,zabava i rekreacija	2017	394	1623	45	1674	42	1	4	0	251	0	0
S.Ostale uslužne djelatnosti	419	277	142	63	254	27	0	0	0	74	0	1
T.Djelatnost domaćinstva kao poslodavca; Djelatnost domaćinstava koja proizvode robu i usluge za sopstvene potrebe	10	6	4	4	5	1	0	0	0	0	0	0
<b>UKUPNO CRNA GORA=</b>	<b>36034</b>	<b>17136</b>	<b>18898</b>	<b>2887</b>	<b>19500</b>	<b>1915</b>	<b>6</b>	<b>44</b>	<b>77</b>	<b>11562</b>	<b>28</b>	<b>5</b>

Pregled zapošljavanja prema opštinama i stepenima stručne spreme

(Tab. 26.)

_Opština	Ukupno_	I	II	III	IV	V	VI1	VI2	VII1	VII2	VIII
ANDRIJEVICA	34	0	0	4	12	0	6	0	12	0	0
BAR	1217	390	43	283	353	2	24	0	121	1	0
BERANE	177	19	0	7	60	0	3	0	87	1	0
BIJELO POLJE	633	64	6	90	180	3	49	0	236	5	0
BUDVA	1620	760	33	225	453	2	39	0	105	3	0
CETINJE	213	17	2	30	62	0	6	0	95	1	0
DANILOVGRAD	231	23	6	25	94	1	9	0	73	0	0
HERCEG NOVI	2635	632	830	463	396	8	51	0	245	10	0
KOLAŠIN	49	3	0	14	13	0	2	0	16	1	0
KOTOR	849	164	41	189	264	10	36	0	142	3	0
MOJKOVAC	64	12	0	6	14	0	4	0	28	0	0
NIKŠIĆ	924	107	14	152	357	0	21	0	262	9	2
PLJEVLJA	416	60	5	116	102	2	9	0	120	2	0
PLUŽINE	13	1	0	4	4	0	0	0	3	1	0
PODGORICA	6122	1307	100	869	2039	22	111	4	1627	38	5
ROŽAJE	65	12	0	3	11	0	0	0	39	0	0
ŠAVNIK	27	0	0	0	11	0	1	0	15	0	0
TIVAT	754	262	76	155	173	2	9	0	77	0	0
ULCINJ	483	147	9	116	96	1	7	0	103	4	0
ŽABLJAK	79	16	8	11	22	0	3	0	19	0	0
UKUPNO	16605	3996	1173	2762	4716	53	390	4	3425	79	7

Pregled zapošljavanja prema djelatnostima

(Tab. 27.)

	Djelatnost	Ukupno	I	II	III	IV	V	VI-1	VI-2	VII-1	VII-2	VIII
Rb	1	2	3	4	5	6	7	8	9	10	11	12
1	A.Poljoprivreda, šumarstvo i ribarstvo	605	496	8	25	30	0	4	0	42	0	0
2	B.Rudarstvo	255	40	10	80	55	1	4	0	65	0	0
3	C.Prerađivačka industrija	1059	246	79	229	361	7	15	1	120	1	0
4	D.Snabdijevanje električnom energijom, gasom, parom i klimatizacija	18	15	0	1	1	0	0	0	1	0	0
5	E.Snabdijevanje vodom; upravljanje otpadnim vodama, kontrolisanje procesa uklanjanja otpada i slične aktivnosti	285	126	10	64	37	0	10	0	38	0	0
6	F.Građevinarstvo	1218	635	91	242	113	5	15	0	113	3	1
7	G.Trgovina na veliko i trgovina na malo; popravka motornih vozila i motocikala	3228	653	237	799	1060	7	64	2	400	6	0
8	H.Saobraćaj i skladištenje	1131	146	31	167	610	3	27	1	146	0	0
9	I.Usluge smještaja i ishrane	2782	843	442	571	699	10	38	0	177	2	0
10	J.Informisanje i komunikacije	451	38	5	32	169	0	15	0	191	1	0
11	K.Finansijske djelatnosti i djelatnost osiguranja	594	34	11	16	209	1	43	0	271	8	1
12	L.Poslovanje nekretninama	95	46	11	13	10	0	3	0	12	0	0
13	M.Stručne, naučne, inovacione i tehničke djelatnosti	638	121	108	36	89	1	14	0	257	8	4
14	N.Administrativne i pomoćne uslužne djelatnosti	733	265	40	125	172	10	7	0	112	2	0
15	O.Državna uprava i odbrana; Obavezno socijalno osiguranje	642	9	8	43	124	0	31	0	415	12	0
16	P.Obrazovanje	699	19	7	18	43	4	52	0	539	16	1
17	Q.Zdravstvena i socijalna zaštita	561	41	23	43	146	2	6	0	291	9	0
18	R.Umjetnost,zabava i rekreacija	1392	199	39	220	736	1	36	0	153	8	0
19	S.Ostale uslužne djelatnosti	216	24	12	38	52	1	6	0	80	3	0
20	T.Djelatnost domaćinstva kao poslodavca; Djelatnost domaćinstava koja proizvode robu i usluge za sopstvene potrebe	1	0	0	0	0	0	0	0	1	0	0
21	UKUPNO CRNA GORA=	16605	3996	1172	2762	4716	53	390	4	3424	79	7

## Dozvole za zapošljavanje i rad stranaca po opštinama i biroima rada

- uporedni podaci za devet mjeseci 2011. i 2012. godine -

(Tab. 37.)

Rb	Biro rada – kancelarija	1.1-30.9. 2011.	%	1.1-30.9. 2012.	%	Odnosi 4:2	
						Nom. razlika	Index
						6	7
	1	2	3	4	5	6	7
1	Podgorica	3893	24.70	4422	26.80	529	113.59
2	Cetinje	96	0.61	119	0.72	23	123.96
3	Danilovgrad	101	0.64	143	0.87	42	141.58
4	Kolašin	27	0.17	38	0.23	11	140.74
5	Biro rada Podgorica	<b>4117</b>	<b>26.13</b>	<b>4722</b>	<b>28.62</b>	<b>605</b>	<b>114.70</b>
6	Berane	63	0.40	62	0.38	-1	98.41
7	Andrijevica	1	0.01	5	0.03	4	500.00
8	Plav	100	0.63	55	0.33	-45	55.00
9	Rožaje	90	0.57	46	0.28	-44	51.11
10	Biro rada Berane	<b>254</b>	<b>1.61</b>	<b>168</b>	<b>1.02</b>	<b>-86</b>	<b>66.14</b>
11	Herceg Novi	1768	11.22	2213	13.41	445	125.17
12	Kotor	802	5.09	871	5.28	69	108.60
13	Tivat	735	4.66	1091	6.61	356	148.44
14	Biro rada Herceg Novi	<b>3305</b>	<b>20.97</b>	<b>4175</b>	<b>25.31</b>	<b>870</b>	<b>126.32</b>
15	Nikšić	369	2.34	393	2.38	24	106.50
16	Šavnik	0	0.00	0	0.00	0	-
17	Plužine	6	0.04	0	0.00	-6	0.00
18	Biro rada Nikšić	<b>375</b>	<b>2.38</b>	<b>393</b>	<b>2.38</b>	<b>18</b>	<b>104.80</b>
19	Pljevlja	37	0.23	73	0.44	36	197.30
20	Žabljak	7	0.04	7	0.04	0	100.00
21	Biro rada Pljevlja	<b>44</b>	<b>0.28</b>	<b>80</b>	<b>0.48</b>	<b>36</b>	<b>181.82</b>
22	Bijelo Polje	134	0.85	123	0.75	-11	91.79
23	Mojkovac	3	0.02	0	0.00	-3	0.00
24	Biro rada Bijelo Polje	<b>137</b>	<b>0.87</b>	<b>123</b>	<b>0.75</b>	<b>-14</b>	<b>89.78</b>
25	Bar	1559	9.89	1720	10.43	161	110.33
26	Budva	4529	28.74	4674	28.33	145	103.20
27	Ulcinj	514	3.26	442	2.68	-72	85.99
28	Biro rada Bar	<b>6602</b>	<b>41.90</b>	<b>6836</b>	<b>41.44</b>	<b>234</b>	<b>103.54</b>
29	Sektor za pravne poslove	<b>924</b>	<b>5.86</b>	<b>0</b>	<b>0.00</b>	<b>-924</b>	<b>0.00</b>
30	Σ CRNA GORA	<b>15758</b>	<b>100</b>	<b>16497</b>	<b>100</b>	<b>739</b>	<b>104.69</b>



Pregled izdatih dozvola za rad i zapošljavanje stranaca prema vrsti radne dozvole i opštinama  
(Tab. 38.)

Vrsta radne dozvole	BR	BD	UL	BA	AN	PL	RŽ	BP	MK	NK	PŽ	ŠV	ŽB	PV	PG	KL	DG	CT	HN	TV	KO	Ukupno
Dozvola za rad za kretanje lica unutar stranog privrednog društva	3	50	0	0	0	0	0	0	0	1	0	0	1	0	63	0	0	0	1	23	1	143
Dozvola za rad za prekogranične usluge	1	53	0	0	0	0	0	0	0	60	0	0	0	0	355	3	2	0	8	34	17	533
Dozvola za sezonski rad	1	0	0	0	0	0	0	0	0	0	0	0	0	0	1	0	0	0	0	0	0	2
Dozvola za sezonsko zapošljavanje	402	2334	168	8	0	17	0	6	0	78	0	0	0	5	1475	0	21	10	512	176	143	5355
Dozvola za zapošljavanje	1166	2176	255	31	1	35	45	100	0	225	0	0	6	63	2125	34	97	106	1610	836	696	9607
Licna radna dozvola lica kojem je odobrena dodatna zaštita	0	0	0	0	0	0	0	0	0	0	0	0	0	0	1	0	0	0	0	0	0	1
Licna radna dozvola raseljenog lica	3	0	0	0	0	0	0	0	0	0	0	0	0	4	0	0	0	0	0	0	0	7
Licna radna dozvola stranca sa stalnim nastanjenjem	144	61	19	23	4	3	1	17	0	29	0	0	0	1	402	1	23	3	82	22	14	849
UKUPNO	1720	4674	442	62	5	55	46	123	0	393	0	0	7	73	4422	38	143	119	2213	1091	871	16497

Pregled izdatih dozvola za rad i zapošljavanje stranaca prema djelatnostima i opštinama

(Tab. 39.)

DJELATNOST	BR	BD	UL	BA	AN	PL	RŽ	BP	MK	NK	PŽ	ŠV	ŽB	PV	PG	KL	DG	CT	HN	TV	KO	Ukupno
A.Poljoprivreda, šumarstvo i ribarstvo	5	5	0	0	0	0	1	16	0	1	0	0	0	1	1125	0	0	0	31	0	6	1191
B.Rudarstvo	0	2	0	0	0	0	0	0	0	10	0	0	0	0	21	0	0	2	0	1	17	53
C.Prerađivačka industrija	111	86	53	9	0	0	7	25	0	34	0	0	4	16	84	4	33	20	153	46	60	745
D.Snabdijevanje električnom energijom, gasom, parom i klimatizacija	0	0	0	0	0	0	0	0	0	11	0	0	0	0	5	2	0	0	2	20	0	40
E.Snabdijevanje vodom; upravljanje otpadnim vodama, kontrolisanje procesa uklanjanja otpada	1	80	6	0	0	0	0	0	0	2	0	0	0	0	4	1	1	11	5	0	0	111
F.Građevinarstvo	272	721	92	5	0	35	4	11	0	136	0	0	0	21	1066	13	55	6	310	290	117	3154
G.Trgovina na veliko i trgovina na malo; popravka motornih vozila i motocikala	284	597	79	13	1	4	19	42	0	61	0	0	1	19	532	3	4	41	381	112	213	2406
H.Saobraćaj i skladištenje	38	157	2	2	0	0	7	1	0	15	0	0	0	0	83	0	1	4	30	47	20	407
I.Usluge smještaja i ishrane	393	1937	152	8	0	9	7	1	0	23	0	0	1	2	176	5	5	3	555	307	245	3829
J.Informisanje i komunikacije	17	49	1	0	0	0	0	0	0	0	0	0	0	0	131	1	1	1	17	12	2	232
K.Finansijske djelatnosti i djelatnost osiguranja	0	13	1	0	0	0	0	0	0	0	0	0	0	0	57	0	0	1	6	0	6	84
L.Poslovanje nekretninama	127	140	12	0	0	0	0	0	0	0	0	0	0	0	26	2	1	11	93	64	42	518
M.Stručne, naučne, inovacione i tehničke djelatnosti	113	254	13	1	0	4	0	7	0	46	0	0	0	1	373	0	10	3	297	87	60	1269
N.Administrativne i pomoćne uslužne djelatnosti	126	245	6	0	0	0	0	0	0	5	0	0	0	0	134	4	1	10	123	49	29	732
O.Državna uprava i odbrana; Obavezno socijalno osiguranje	0	0	1	0	0	0	0	0	0	3	0	0	0	0	16	0	0	0	0	0	0	20
P.Obrazovanje	3	22	0	1	0	0	0	0	0	5	0	0	0	1	14	0	0	0	14	8	2	70
Q.Zdravstvena i socijalna zaštita	18	11	0	0	0	0	0	2	0	10	0	0	0	0	43	0	3	2	44	0	14	147
R.Umjetnost, zabava i rekreacija	23	218	1	0	0	0	0	0	0	1	0	0	0	6	69	2	0	1	43	22	5	391
S.Ostale uslužne djelatnosti	36	76	4	0	0	0	0	1	0	1	0	0	1	1	52	0	5	0	19	4	19	219
T.Djelatnost domaćinstva kao poslodavca; Djelatnost domaćinstava koja proizvode robu i usluge za sopstvene potrebe	6	0	0	0	0	0	0	0	0	0	0	0	0	0	6	0	0	0	4	0	0	16
U. Djelatnosti eksteritorijalnih organizacija I tijela	0	0	0	0	0	0	0	0	0	0	0	0	0	0	2	0	0	0	0	0	0	2
UKUPNO	1573	4613	423	39	1	52	45	106	0	364	0	0	7	68	4019	37	120	116	2127	1069	857	15636

