




Crna Gora
Zavod za zapošljavanje Crne Gore
Podgorica

Montenegro
Employment agency of Montenegro
Podgorica

BILTEN

Mjesečni statistički bilten

April 2009. godine



Podgorica, april 2009.

IZDAVAČ

Zavod za zapošljavanje Crne Gore
Centar za ljudske resurse

ZA IZDAVAČA

Zoran Jelić

GLAVNI I ODGOVORNI UREDNIK

Darko Peković

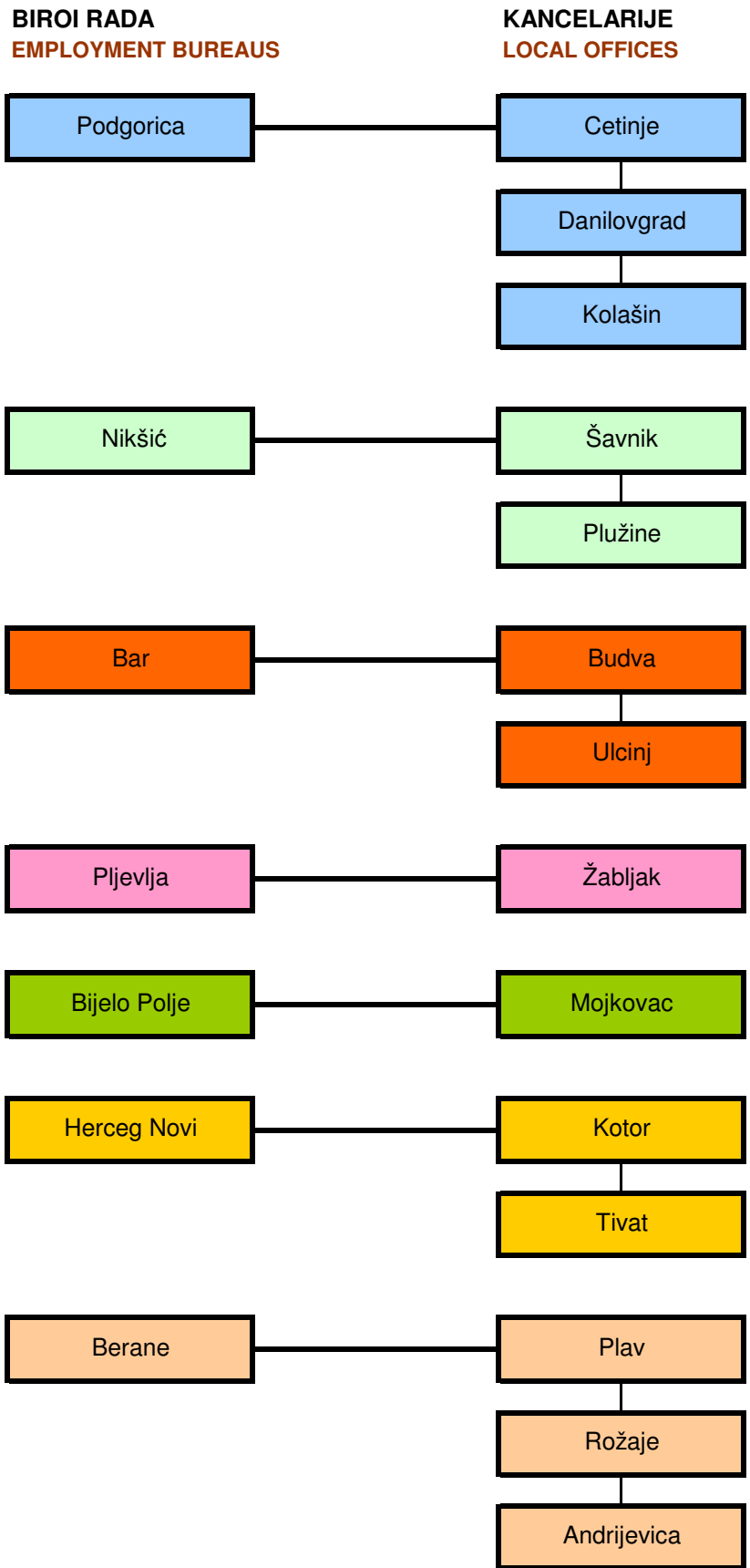
ČLANOVI TIMA

Dragica Peković
Zoran Šćekić

INFORMATIČKA PODRŠKA

Darko Peković

BIROI RADA SA KANCELARIJAMA ZAVODA ZA ZAPOSŁJAVANJE CRNE GORE
EMPLOYMENT BUREAUS WITH LOCAL OFFICES OF EAM





ZAPOŠLJAVANJE I NEZAPOSLENOST U CRNOJ GORI U MJESECU APRILU 2009. GODINE

Nezaposlenost i stopa nezaposlenosti (T3,T4)

Krajem aprila 2009. godine na evidenciji Zavoda za zapošljavanje bilo je evidentirano 28.616 nezaposlenih lica, što je za 554 lica ili 1,90 % manje nego u prethodnom mjesecu. Posmatrano za isti period u prethodnoj godini kada je nezaposlenost iznosila 30.270, došlo je do smanjenja nezaposlenosti za 1654 ili 5,46 %. Stopa nezaposlenosti u aprilu 2009. godine je iznosila 10,84 %, što je za 0,21 % više nego u prethodnom mjesecu.

Nezaposlene žene (T3,T4)

Od ukupnog broja nezaposlenih u aprilu 2009. godine bilo je 12.678 nezaposlenih žena, što je za 5,02 % manje nego za isti period prošle godine. Procenat žena u registrovanoj nezaposlenosti u posmatranom periodu smanjio se sa 44,30 na 44,10 posto.

Nezaposleni prema stručnoj spremi (T4)

U obrazovnoj strukturi nezaposlenih lica najbrojnija su bila lica sa završenom srednjom školom u trogodišnjem trajanju (uključujući i V stepen stručne spreme) (8.907 ili 31,31%), slijede lica sa završenom srednjom školom u četvorogodišnjem trajanju (8.604 ili 30,07%), lica bez škole, nezavršenom i završenom osnovnom školom (7.650 ili 26,73%), lica sa visokom stručnom spremom (2.246 ili 7,85%) i lica sa višom stručnom spremom (1.209 ili 4,22%).

Struktura nezaposlenosti po Biroima rada (T4)

Najveći apsolutni broj nezaposlenih lica u aprilu 2009. godine imali su Biro rada Podgorica sa kancelarijama Kolašin, Cetinje i Danilovgrad (8.947 ili 31,27%) i Biro rada Bijelo Polje sa kancelarijom Mojkovac (4.180 ili 14,61%). Najmanji broj nezaposlenih lica zabilježen je u Birou rada Bar sa kancelarijama Ulcinj i Budva (2.520 ili 8,81%).

U poredjenju sa istim periodom prošle godine evidentirana nezaposlenost je smanjena u svim biroima osim u Birou rada Podgorica sa kancelarijama Kolašin, Cetinje i Danilovgrad (620 ili 7,45%) i Birou rada Herceg Novi sa kancelarijama Tivat i Kotor (71 ili 2,65%). Najveće smanjenje je zabilježeno u sledećim biroima:

- Birou rada Bar sa kancelarijama Ulcinj i Budva 20,48 %,
- Biro rada Bijelo Polje sa kancelarijom Mojkovac 12,57%,
- Birou rada Berane sa kancelarijama Rožaje, Plav i Andrijevića 12,54%.

U poredjenju sa prethodnim mjesecom u svim biroima došlo do smanjenja nezaposlenosti.

Lica koja prvi put traže zaposlenje (T6)

U ukupnom broju nezaposlenih u aprilu 2009. godine, 6.500 lica (ili 22,71%) tražila su posao prvi put, što je 15,09% manje nego u isto vrijeme 2008. godine. Preostala 22.116 lica imala su prethodno radno iskustvo.

Prijavljena lica na evidenciji nezaposlenih (T2,T5)

U evidenciju nezaposlenih lica prijavilo se 1.753 lica, što je za 9,49% više nego istog mjeseca prošle godine. Od toga je bilo 840 žena, tj. 47,92% od ukupnog broja novoprijavljenih lica.

Ukupan broj novoprijavljenih lica činili su:

- lica koja su se prvi put prijavila na evidenciju Zavoda, a do tada nisu bila zapošljavana: 277
- lica koja su se prvi put prijavila na evidenciju Zavoda, a do tada su bila zapošljavana: 220
- lica koja su se više puta prijavljivala na evidenciju Zavoda, a nisu bila zapošljavana: 311
- lica koja su se više puta prijavljivala na evidenciju Zavoda, a bila su zapošljavana: 793

Prestanak vođenja evidencije nezaposlenih (T7,T8)

U mjesecu aprilu 2009. godine došlo je do prestanka vođenja evidencije za 2277 nezaposlenih lica, što je 16,93 % manje nego u istom mjesecu prošle godine. Od toga je za 229 lica trajno prestalo vođenje evidencije, a za 2.048 privremeno.

U mjesecu aprilu 2009. godine posredstvom Zavoda za zapošljavanje zaposleno je 1.456 lica, od toga 1.157 (79,46%) lica se zaposlilo na određeno vrijeme, dok 299 (20,54%) na neodređeno. Broj zaposlenih žena u aprilu 2009. godine bio je 697, sa učešćem od 47,87% u ukupnom broju zaposlenih prema ugovoru o radu. Od ukupnog broja nezaposlenih lica za koja je prestalo vođenje evidencije u slučajevima predviđenim zakonom ili drugim opštim aktom, kada njihov status prelazi u pasivan, 77 radi na crno, 15 su poljoprivredni proizvođači, 15 na školovanju, 35 koristi socijalnu pomoć, za 106 nezaposlenih lica je prestalo vođenje evidencije zato što su neaktivna a na evidenciji su samo zbog zdravstvenog osiguranja, a za 375 iz ostalih razloga.

Korisnici novčane naknade (T16)

U aprilu 2009. godine 12.144 nezaposlenih lica ili 42,44% od ukupnog broja nezaposlenih koristilo je novčanu naknadu. Broj korisnika novčane naknade povećao se u poređenju sa aprilom 2008. za 2.279 lica ili 23,10%. Za korisnike novčane naknade u aprilu 2009. godine izdvojeno je 850.719,36 €.

Prijavljene potrebe za radnicima (T9,T10)

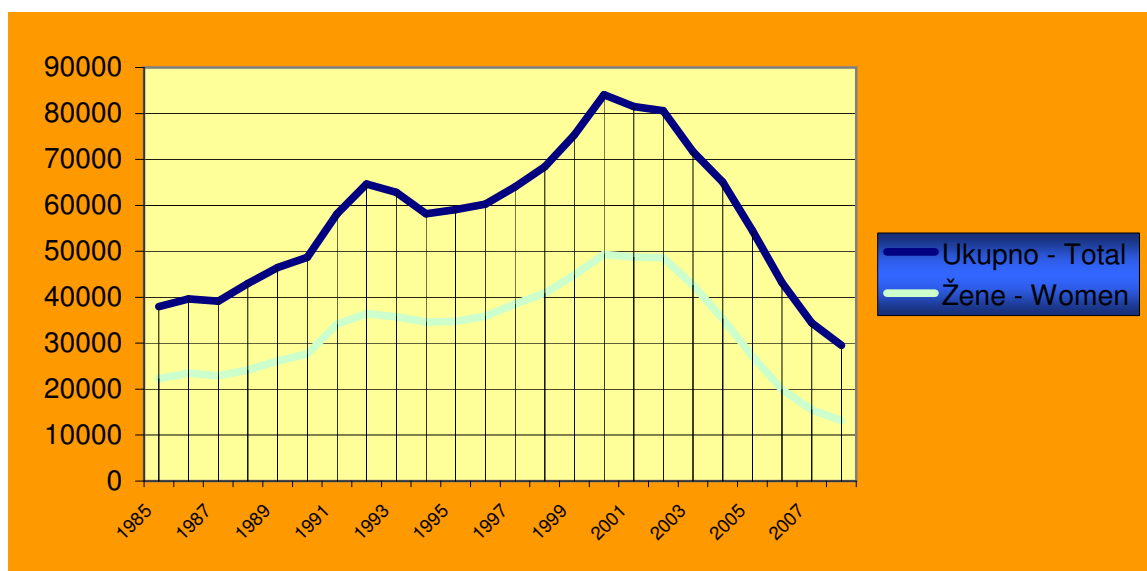
Tokom aprila 2009. godine Zavodu je prijavljeno 5.706 slobodnih radnih mjesta, što je 14,25% manje nego u aprilu 2008. godine.

Najveći broj slobodnih radnih mjesta prijavljen je u sledećim djelatnostima:

- Hoteli i restorani – 1.808 radna mjesta (31,69%).
- Trgovina na veliko i trgovina na malo; opravka motornih vozila, motocikla i predmeta za ličnu upotrebu i domaćinstvo – 972 radnih mjesta (17,03%),

Godina Year	Novo- prijavljeni ----- Newly registered	Zaposleni sa evidencije ZZZCG ----- Employed from register	Prestanak vođenja evidencije ---- Termination of keeping evidence	Nezaposlena lica (prosjeak) Unemployed persons (average)					Prijavljene potrebe za radnicima i pripravniciima ---- Registered vacancies
				Ukupno ---- Total	Lančani indeks ---- Chain index	Žene ---- Women	Prvi put traže zaposlenje ---- First-time job seekers	Korisnici novčane naknade ---- Unemployment benefit claimants	
1985	25824	13536	...	37973	108.86	22297	30331	1296	23480
1986	27180	13764	...	39666	104.45	23479	29825	1698	24791
1987	26508	11832	...	39146	98.68	22938	29141	2024	22579
1988	23804	11168	...	43001	109.84	24166	31031	3751	20807
1989	22620	10469	...	46450	108.02	26112	33623	3807	20579
1990	24792	8816	...	48684	104.80	27667	35712	5179	15547
1991	21292	5832	7789	58144	119.43	34109	34809	5374	14009
1992	26079	5814	...	64632	111.15	36418	36809	5051	11474
1993	19771	3564	...	62818	97.19	35741	36749	2351	10028
1994	17192	4798	...	58188	92.62	34601	34012	1487	13427
1995	23035	5746	17565	59045	101.47	34762	35613	2480	17967
1996	24755	5648	14991	60225	101.99	35852	36610	3479	18540
1997	24124	5044	15332	63995	106.25	38539	38697	3072	16185
1998	24802	4845	15612	68373	106.84	40895	41070	3096	18420
1999	30134	4764	14579	75303	110.13	44892	45939	2686	11457
2000	27129	5815	19982	84061	111.63	49289	50570	2363	16404
2001	25449	7689	19125	81468	96.91	48774	48912	2223	18438
2002	23945	6734	20762	80584	98.91	48618	47766	2533	22243
2003	35533	10681	31646	71679	88.94	42607	41643	2900	32455
2004	35967	15222	37592	65064	90.77	35287	33387	4432	31065
2005	30035	21077	42809	54459	83.70	27152	23010	6137	34994
2006	31561	23463	42969	43190	79.31	19949	14855	7833	48284
2007	26263	31897	34933	34396	79.64	15513	10069	8654	63898
2008	25081	27079	28629	29514	85.81	13193	7375	9798	64590

NEZAPOSLENA LICA PREMA POLU OD 1985. DO 2008. GODINE
UNEMPLOYED PERSONS BY GENDER FROM 1985 TO 2008



Redni broj --- Row number	Sadržaj	Ukupno Total	Žene Women	Stepen stručne spreme					
				I		II		III	
				Ukupno Total	Žene Women	Ukupno Total	Žene Women	Ukupno Total	Žene Women
1.	NEZAPOSLENI KRAJEM PRETHODNOG MJESECA	29170	12905	6341	2218	1529	714	8570	3116
2.	NOVOPRIJAVLJENI U IZVEŠTAJNOM MJESECU	1753	840	311	126	42	23	472	167
2.1.	Prvi put, nema zapošljavanja	291	137	58	28	1	1	51	16
2.2.	Prvi put, ima zapošljavanja	243	86	66	17	3		79	26
2.3.	Nije prvi put, nema zapošljavanja	204	103	43	21	9	7	49	8
2.4.	Nije prvi put, ima zapošljavanja	1015	514	144	60	29	15	293	117
3.	RAZLOZI PRESTANKA RADNOG ODNOSA	376	188	82	35	15	7	104	46
3.1.	Izrečena mjera prestanka radnog odnosa zbog povrede radnih dužnosti i obaveza	1	0						
3.2.	Pismena izjava zaposlenog da želi da raskine radni odnos (otkaz ugovora o radu)	20	8	7	3			4	1
3.3.	Isplaćena jednokratna novčana naknada zapošljenom za čijim je radom prestala potreba	1	0	1					
3.4.	Isplaćena otpremnina zaposlenom za čijim je radom prestala potreba	52	26	16	9	2		17	8
3.5.	Zaključivanje sporazuma s poslodavcem o prestanku radnog odnosa	14	6	2				6	3
3.6.	Istek rada na određeno vrijeme u svojstvu pripravnika	31	21					2	1
3.7.	Istek rada na određeno vrijeme	219	103	49	20	11	6	63	24
3.8.	Istek radnog angažovanja nezaposlenog lica	16	7	2		1	1	6	3
3.9.	Stečaj preduzeća	1	1						
3.10.	Likvidacija preduzeća	3	3	1	1				
3.11.	Prestanak rada poslodavca	5	5					3	3
3.12.	Ostali razlozi utvrđeni zakonom ili kolektivnim ugovorom	13	8	4	2	1		3	3
4.	ZAPOSŁJAVANJE POSREDSTVOM ZAVODA ZA ZAPOSŁJAVANJE	1456	697	278	86	75	34	314	115
4.1.	Na određeno vrijeme	847	383	149	44	43	15	226	76
4.2.	Na neodređeno vrijeme	299	151	62	30	15	11	76	30
4.3.	Pripravnik	190	123						
4.4.	Pripravnik - volonter	1	1						
4.5.	Dopunski rad	1	0						
4.6.	Privremeni i povremeni poslovi	0	0						
4.7.	Sezonski poslovi	118	39	67	12	17	8	12	9
4.8.	Privremeno radno angažovanje	0	0						
4.9.	Lica sa invaliditetom	0	0						
5.	PRESTANAK VOĐENJA EVIDENCIJE	2277	1058	480	174	82	41	576	215
6.	NEZAPOSLENI KRAJEM IZVJEŠTAJNOG MJESECA	28616	12678	6158	2170	1492	698	8456	3065
6.1.	Od ukupno nezaposlenih - prvi put traže zaposlenje	6500	3064	1263	523	343	159	1766	646

Educational level											
IV		V		VI		VII-1		VII-2		VIII	
Ukupno Total	Žene Women	Ukupno Total	Žene Women	Ukupno Total	Žene Women	Ukupno Total	Žene Women	Ukupno Total	Žene Women	Ukupno Total	Žene Women
8775	4957	458	38	1233	571	2221	1267	41	22	2	2
562	303	8	1	74	41	281	177	2	2	1	0
78	33	1	1	12	6	90	52				
65	28	2		8	4	19	11			1	
72	46			11	6	20	15				
347	196	5		43	25	152	99	2	2		
81	44	2	0	16	7	75	48	1	1	0	0
						1					
7	4					2					
14	8			1		2	1				
4	1			1	1	1	1				
3	3			2		24	17				
44	22	2		9	5	40	25	1	1		
3	1			1		3	2				
						1	1				
2	2										
				1	1	1	1				
4	3			1							
446	253	4	0	53	30	279	176	6	3	1	0
310	179	2		32	20	83	48	2	1		
96	54	1		11	5	35	20	2	1	1	
18	9	1		9	5	161	108	1	1		
1	1										
								1			
21	10			1							
716	401	16		102	46	300	178	5	3		
8604	4845	451	39	1209	568	2206	1269	37	22	3	2
2097	1125	10	2	221	109	791	493	9	7		

T 3

NEZAPOSLENOST I ZAPOSŁJAVANJE PREMA STRUČNOJ SPREMI U APRILU 2008 I 2009. GODINE

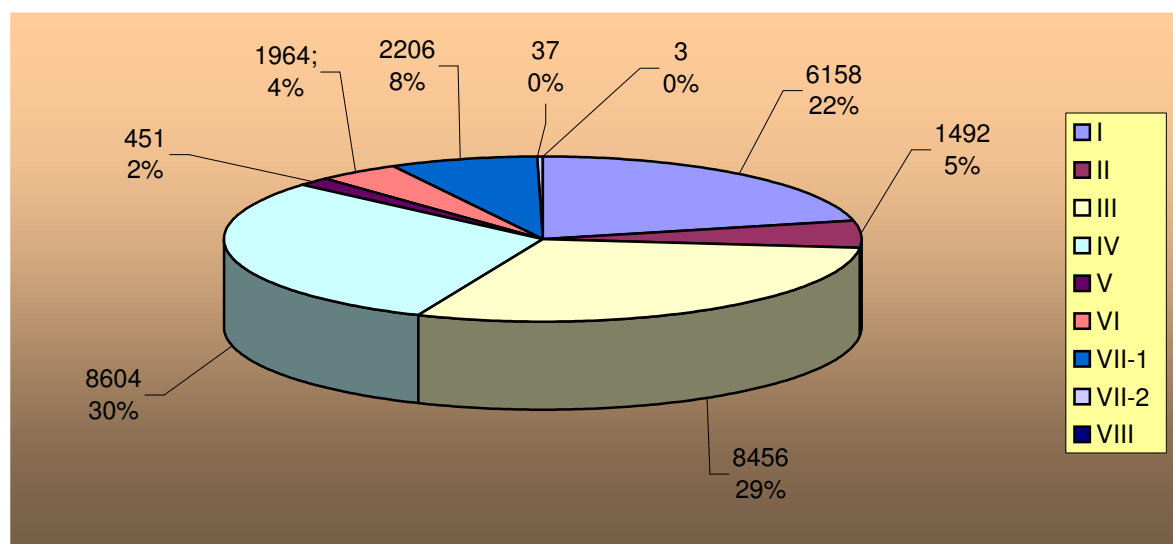
UNEMPLOYMENT AND EMPLOYMENT BY EDUCATIONAL LEVEL IN APRIL 2008 AND 2009

	Mjesec Month	Ukupno Total	Stepen stručne spreme			
			I	II	III	IV
Lica koja traže zaposlenje	04.2009.	28616	6158	1492	8456	8604
	04.2008.	30270	6266	1624	9250	9173
	index	94.54	98.28	91.87	91.42	93.80
Lica koja prvi put traže zaposlenje	04.2009.	6500	1263	343	1766	2097
	04.2008.	7655	1602	402	2189	2462
	index	84.91	78.84	85.32	80.68	85.17
Prijavljeni za zaposlenje	04.2009.	1753	311	42	472	562
	04.2008.	1601	327	52	374	533
	index	109.49	95.11	80.77	126.20	105.44
Novčana naknada - broj slučajeva	04.2009.	12144	3322	931	4184	2816
	04.2008.	9865	2170	1000	3481	2275
	index	123.10	153.09	93.10	120.20	123.78
Prestanak vođenja evidencije	04.2009.	2277	480	82	576	716
	04.2008.	2741	518	89	737	914
	index	83.07	92.66	92.13	78.15	78.34
Ukupne potrebe za radnicima i pripravnicima	04.2009.	5706	3090	341	903	921
	04.2008.	6654	1629	593	1468	1918
	index	85.75	189.69	57.50	61.51	48.02
Potrebe za pripravnicima	04.2009.	164				14
	04.2008.	396				33
	index	41.41	0.00	0.00	0.00	42.42
Zasnivanje radnog odnosa pripravnika	04.2009.	191				19
	04.2008.	134			2	16
	index	142.54	0.00	0.00	0.00	118.75
Zapošljavanje posredstvom Zavoda za zapošljavanje	04.2009.	1456	278	75	314	446
	04.2008.	2261	354	73	644	810
	index	64.40	78.53	102.74	48.76	55.06
Prijavljeni za zaposlenje po prestanku radnog odnosa	04.2009.	376	82	15	104	81
	04.2008.	290	90	16	66	66
	index	129.66	91.11	93.75	157.58	122.73
Nezaposlena lica na početku izvještajnog mjeseca	04.2009.	29140	6327	1532	8560	8758
	04.2008.	31410	6457	1661	9613	9554
	index	92.77	97.99	92.23	89.05	91.67
Nezaposlena lica zbog prestanka rada poslodavca	04.2009.	5			3	
	04.2008.	2			1	
	index	250.00	0.00	0.00	300.00	0.00

G 2

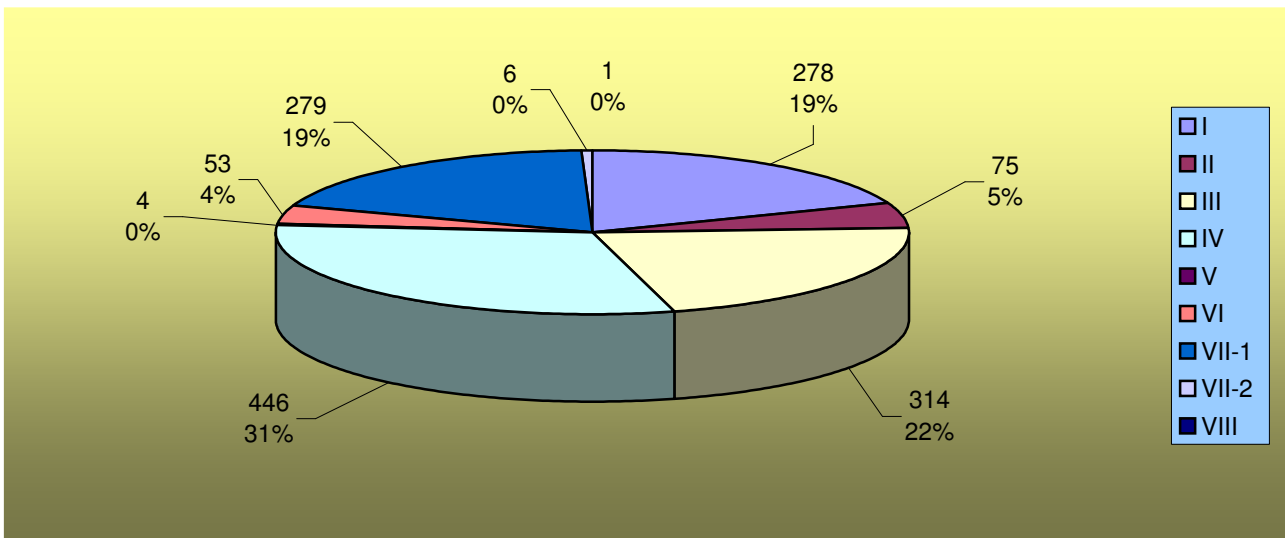
STRUKTURA NEZAPOSLENIH LICA PREMA STRUČNOJ SPREMI U APRILU 2009. GODINE

STRUCTURE OF UNEMPLOYMENT BY EDUCATIONAL LEVEL IN APRIL 2009



Educational level					
V	VI	VII-1	VII-2	VIII	
451	1209	2206	37	3	Job seekers
524	1384	2005	42	2	
86.07	87.36	110.02	88.10	150.00	
10	221	791	9		First time job seekers
15	323	654	8		
66.67	68.42	120.95	112.50	0.00	
8	74	281	2	1	Registered for employment
5	84	222	3	1	
160.00	88.10	126.58	66.67	100.00	
203	248	437	2	1	Unemployment benefit - number of claimants
224	305	398	7	5	
90.63	81.31	109.80	28.57	20.00	
16	102	300	5		Number of persons deactivated from the register
11	122	344	5	1	
145.45	83.61	87.21	100.00	0.00	
36	69	340	3	3	Total demand for workers and trainees
102	149	762	33		
35.29	46.31	44.62	9.09	0.00	
	13	137			Demand for trainees
	44	318	1		
0.00	29.55	43.08	0.00	0.00	
1	9	161	1		Employed trainees
	9	107			
0.00	100.00	150.47	0.00	0.00	
4	53	279	6	1	Employment through EAM brokerage
13	88	277	2		
30.77	60.23	100.72	300.00	0.00	
2	16	75	1		Registered for employment upon termination of employment contract
1	16	35			
200.00	100.00	214.29	0.00	0.00	
459	1237	2225	40	2	Unemployed at the beginning of reporting month
530	1422	2127	44	2	
86.60	86.99	104.61	90.91	100.00	
	1	1			Unemployed due to business closure
		1			
0.00	0.00	100.00	0.00	0.00	

ZAPOŠLJAVANJE POSREDSTVOM ZAVODA ZA ZAPOŠLJAVANJE U APRILU 2009. GODINE
 EMPLOYMENT THROUGH EAM BROKERAGE IN APRIL 2009



T 4

NEZAPOSLENA LICA PREMA OPŠTINAMA, STRUČNOJ SPREMI I POLU, STANJE NA DAN 30.04.2009. GODINE

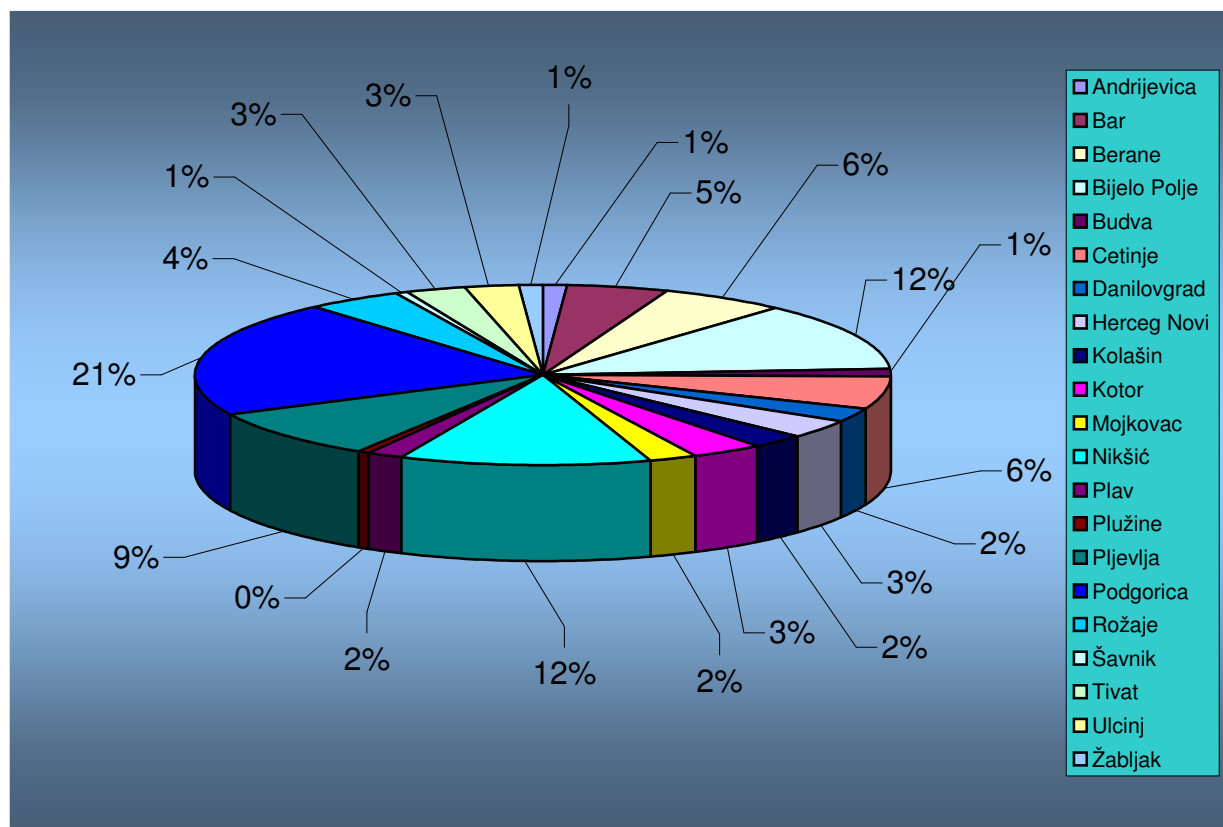
UNEMPLOYED BY MUNICIPALITIES, EDUCATIONAL LEVEL AND GENDER - ON 30.04.2009.

Redni broj ---- Row number	Opština ---- Municipality	Ukupno Total	Žene Women	% žene ---- Share of women	Stepen stručne spreme					
					I		II		III	
					Ukupno ---- Total	Žene ---- Women	Ukupno ---- Total	Žene ---- Women	Ukupno ---- Total	Žene ---- Women
1.	Andrijevica	327	133	40.7	103	42	8	3	95	34
2.	Bar	1314	777	59.1	296	151	66	42	320	175
3.	Berane	1674	637	38.1	468	127	55	11	470	165
4.	Bijelo Polje	3529	1523	43.2	819	280	194	86	1235	463
5.	Budva	424	260	61.3	70	37	21	12	105	61
6.	Cetinje	1640	767	46.8	630	291	73	39	325	108
7.	Danilovgrad	691	298	43.1	159	65	22	15	211	67
8.	Herceg Novi	997	446	44.7	78	31	134	54	332	108
9.	Kolašin	662	263	39.7	222	67	19	15	235	88
10.	Kotor	1001	407	40.7	87	37	126	65	342	107
11.	Mojkovac	651	228	35.0	150	32	36	13	248	69
12.	Nikšić	3339	1632	48.9	495	179	163	75	1109	441
13.	Plav	464	130	28.0	118	26	6	1	125	24
14.	Plužine	143	60	42.0	28	9	3	2	61	25
15.	Pljevlja	2513	1081	43.0	546	132	162	65	814	284
16.	Podgorica	5954	2780	46.7	1109	402	287	155	1422	523
17.	Rožaje	1287	397	30.8	406	95	29	4	405	100
18.	Šavnik	187	61	32.6	52	19	6	2	70	20
19.	Tivat	749	305	40.7	76	39	46	25	221	76
20.	Ulcinj	782	354	45.3	195	88	33	12	228	90
21.	Žabljak	288	139	48.3	51	21	3	2	83	37
	Ukupno ---- Total	28616	12678	44.3	6158	2170	1492	698	8456	3065

G 4

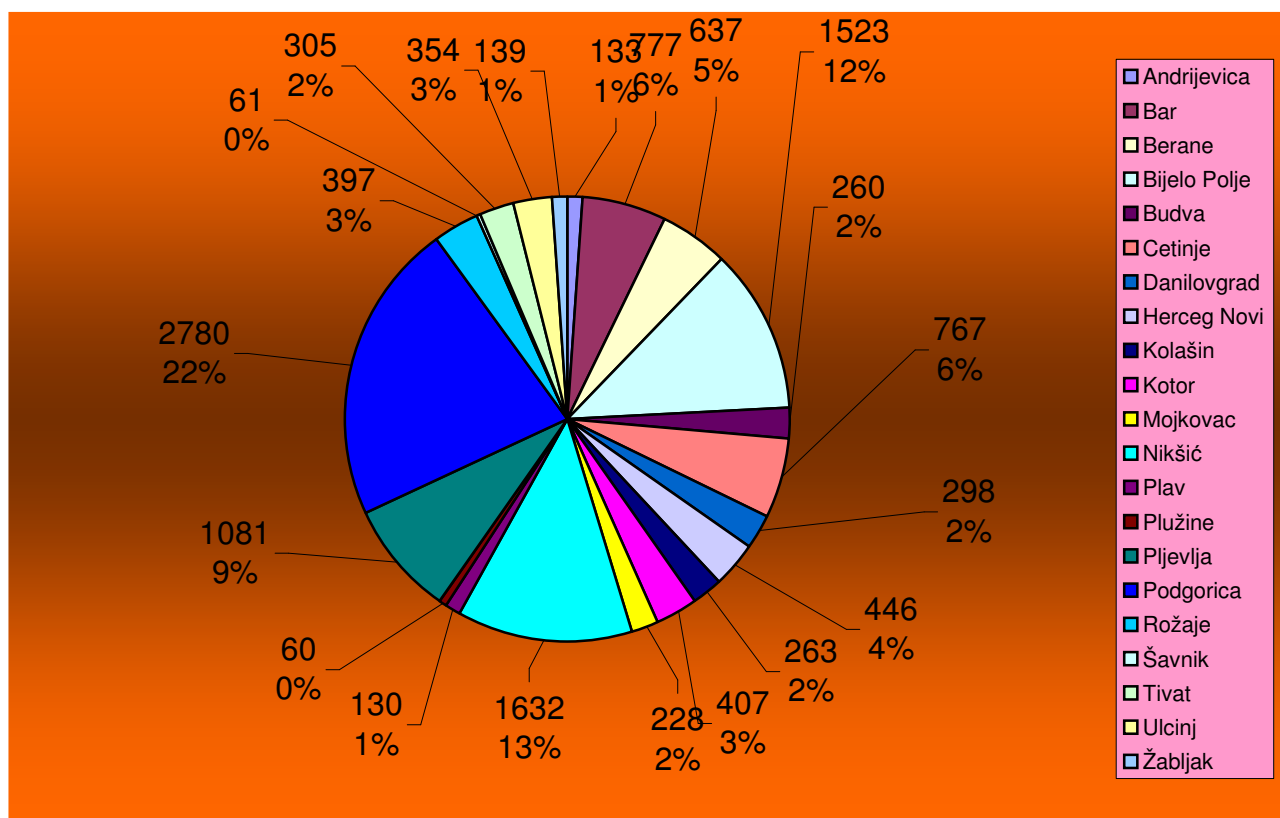
STRUKTURA NEZAPOSLENIH PO OPŠTINAMA NA DAN 30.04.2009.GODINE

UNEMPLOYMENT STRUCTURE BY MUNICIPALITIES ON 30.04.2009.



Educational level											
IV		V		VI		VII-1		VII-2		VIII	
Ukupno ---- Total	Žene ---- Women	Ukupno ---- Total	Žene ---- Women	Ukupno ---- Total	Žene ---- Women	Ukupno ---- Total	Žene ---- Women	Ukupno ---- Total	Žene ---- Women	Ukupno ---- Total	Žene ---- Women
103	47	1		7	2	10	5				
404	259	11	1	75	46	140	101	2	2		
525	268	8		63	27	85	39				
1016	577	21	4	113	49	131	64				
147	103	3	1	26	16	49	28	2	1	1	1
491	272	15	4	49	24	55	28	2	1		
227	122	19		18	6	35	23				
249	157	37	2	77	43	88	50	2	1		
149	75	3	1	14	7	18	8	2	2		
220	117	14	2	120	29	89	48	3	2		
178	97			21	9	18	8				
1033	582	29	6	161	108	343	239	6	2		
149	63	4		29	7	33	9				
40	20	1		5	2	5	2				
782	513	31	1	79	34	97	51	1	1	1	
2037	1115	130	10	202	112	752	453	14	9	1	1
293	145	2		58	19	94	34				
50	16			3	1	6	3				
180	110	112	6	48	15	64	34	2			
198	113	10	1	34	12	84	38				
133	74			7		10	4	1	1		
8604	4845	451	39	1209	568	2206	1269	37	22	3	2

STRUKTURA NEZAPOSLENIH ŽENA NA DAN 30.04.2009. GODINE
FEMALE UNEMPLOYMENT STRUCTURE ON 30.04.2009.



T 5

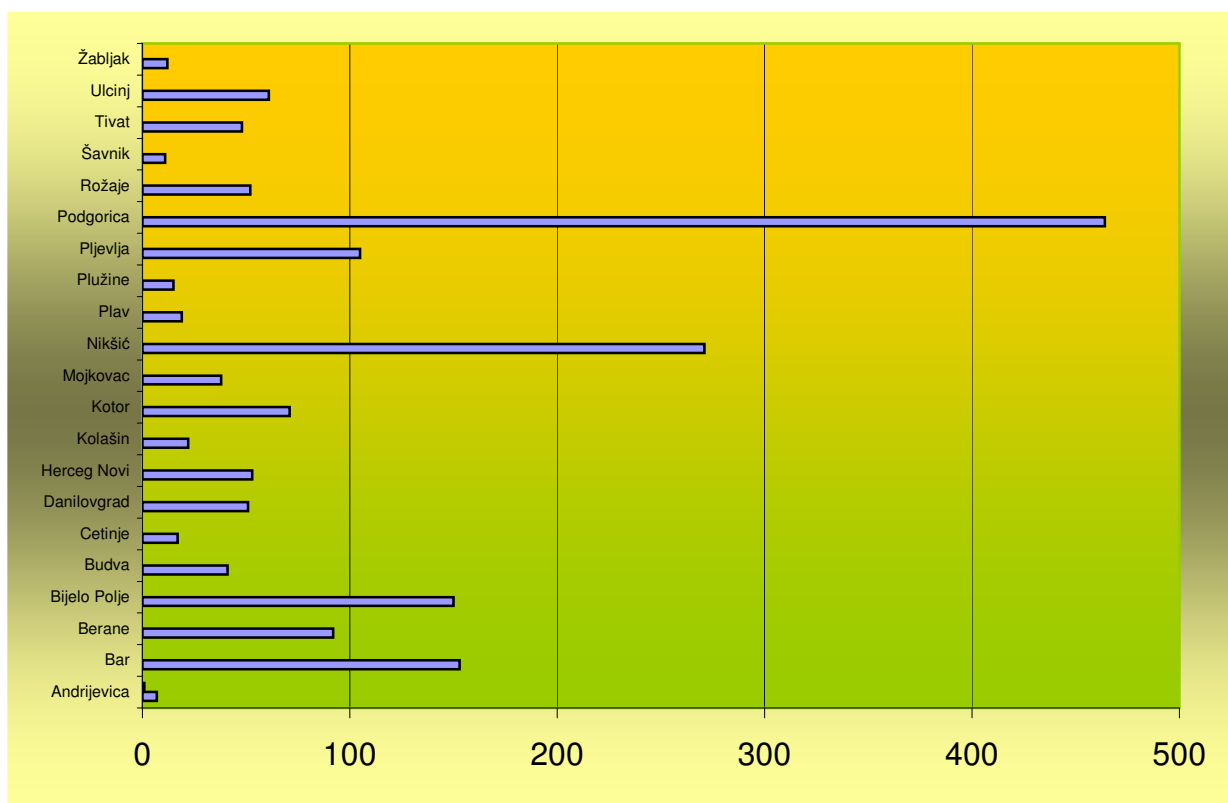
PREGLED NEZAPOSLENIH LICA PRIJAVLJENIH ZA ZAPOSLENJE PREMA OPŠTINAMA, STRUČNOJ SPREMI I POLU U MJESECU APRILU 2009. GODINE

UNEMPLOYED REGISTERED FOR EMPLOYMENT BY MUNICIPALITIES, EDUCATIONAL LEVEL AND GENDER IN APRIL 2009

Redni broj --- Row number	Opština --- Municipality	Ukupno Total	Žene Women	% žena Share of women	Stepen stručne spreme					
					I		II		III	
					Ukupno --- Total	Žene --- Women	Ukupno --- Total	Žene --- Women	Ukupno --- Total	Žene --- Women
1.	Andrijevića	7	4	57.1	1				2	1
2.	Bar	153	85	55.6	29	13	6	4	49	25
3.	Berane	92	33	35.9	22	8			22	6
4.	Bijelo Polje	150	53	35.3	31	9	5	2	43	12
5.	Budva	41	24	58.5	5	3	1		6	3
6.	Cetinje	17	10	58.8	6	2	1	1	4	2
7.	Danilovgrad	51	21	41.2	9	2	1	1	15	4
8.	Herceg Novi	53	28	52.8	5	3	9	4	9	3
9.	Kolašin	22	7	31.8	6	1			11	4
10.	Kotor	71	42	59.2	9	2	5	4	18	10
11.	Mojkovac	38	13	34.2	1		1		20	4
12.	Nikšić	271	119	43.9	37	15	3	1	82	16
13.	Plav	19	7	36.8	6				4	2
14.	Plužine	15	7	46.7	4	1			7	3
15.	Prijevlja	105	53	50.5	29	13	4	3	30	12
16.	Podgorica	464	241	51.9	70	33	4	2	97	41
17.	Rožaje	52	24	46.2	14	7			16	4
18.	Šavnik	11	6	54.5	1				3	1
19.	Tivat	48	25	52.1	6	4	2	1	13	5
20.	Ulcinj	61	31	50.8	17	9			21	9
21.	Žabljak	12	7	58.3	3	1				
	Ukupno --- Total	1753	840	47.9	311	126	42	23	472	167

G 6

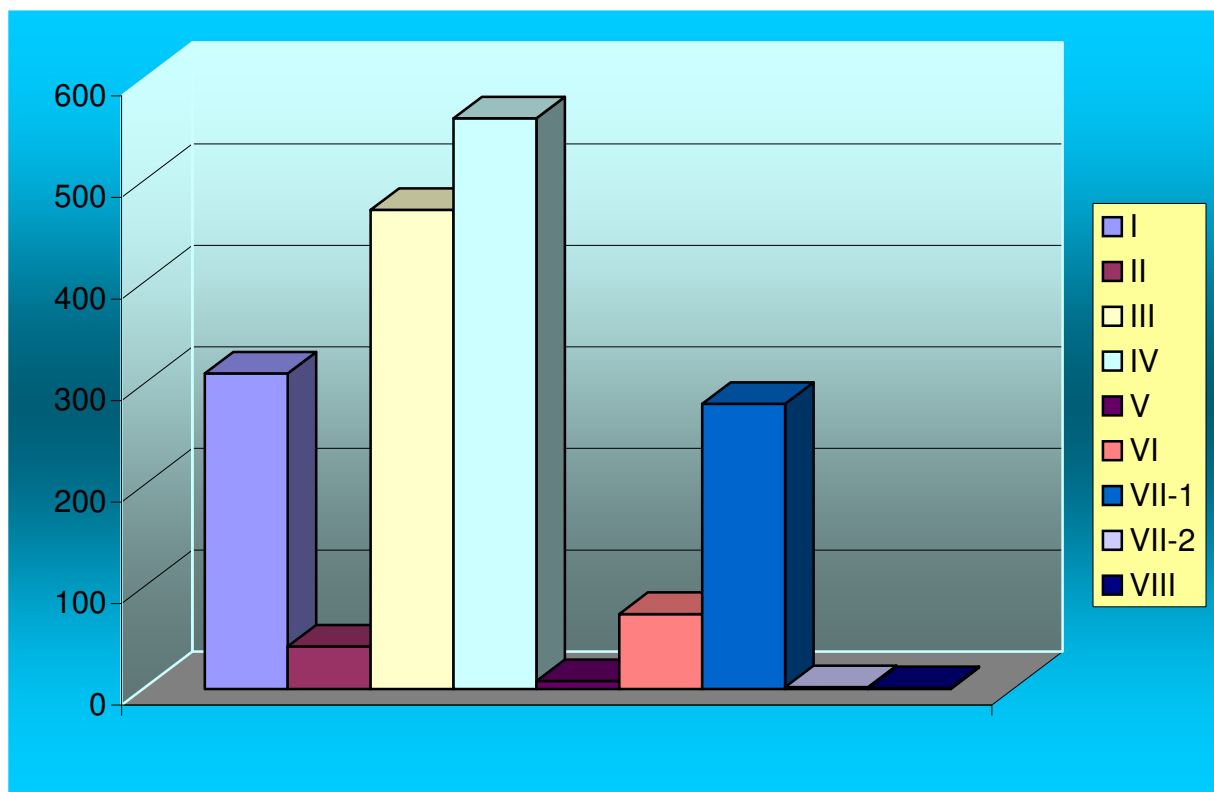
PRIJAVLJENI ZA ZAPOSLENJE PREMA OPŠTINAMA U MJESECU APRILU 2009. GODINE REGISTERED FOR EMPLOYMENT BY MUNICIPALITIES IN APRIL 2009



Educational level											
IV		V		VI		VII-1		VII-2		VIII	
Ukupno ---- Total	Žene ---- Women	Ukupno ---- Total	Žene ---- Women	Ukupno ---- Total	Žene ---- Women	Ukupno ---- Total	Žene ---- Women	Ukupno ---- Total	Žene ---- Women	Ukupno ---- Total	Žene ---- Women
1	1					3	2				
44	26	2		9	8	14	9				
27	10			4	2	17	7				
50	21	1		6	1	14	8				
13	6	1		4	4	11	8				
1	1	1	1			4	3				
15	10			1		10	4				
18	10			2	1	10	7				
3	1					2	1				
20	14			7	3	12	9				
11	7			1	1	4	1				
101	52			8	3	39	31	1	1		
6	4			1	1	2					
3	2			1	1						
26	16	2		4	1	9	8			1	
179	92			18	10	95	62	1	1		
8	5			3	2	11	6				
4	3			1		2	2				
12	7	1		2	2	12	6				
13	10			2	1	8	2				
7	5					2	1				
562	303	8	1	74	41	281	177	2	2	1	0

PRIJAVLJENI ZA ZAPOSLENJE PREMA STEPENIMA STRUČNE SPREME U MJESECU APRILU 2009 GODINE
 REGISTERED FOR EMPLOYMENT BY EDUCATIONAL LEVEL IN APRIL 2009

G 7



T 6

PREGLED LICA KOJA PRVI PUT TRAŽE ZAPOSLENJE PREMA OPŠTINAMA, STRUČNOJ SPREMI I POLU U MJESECU APRILU 2009. GODINE

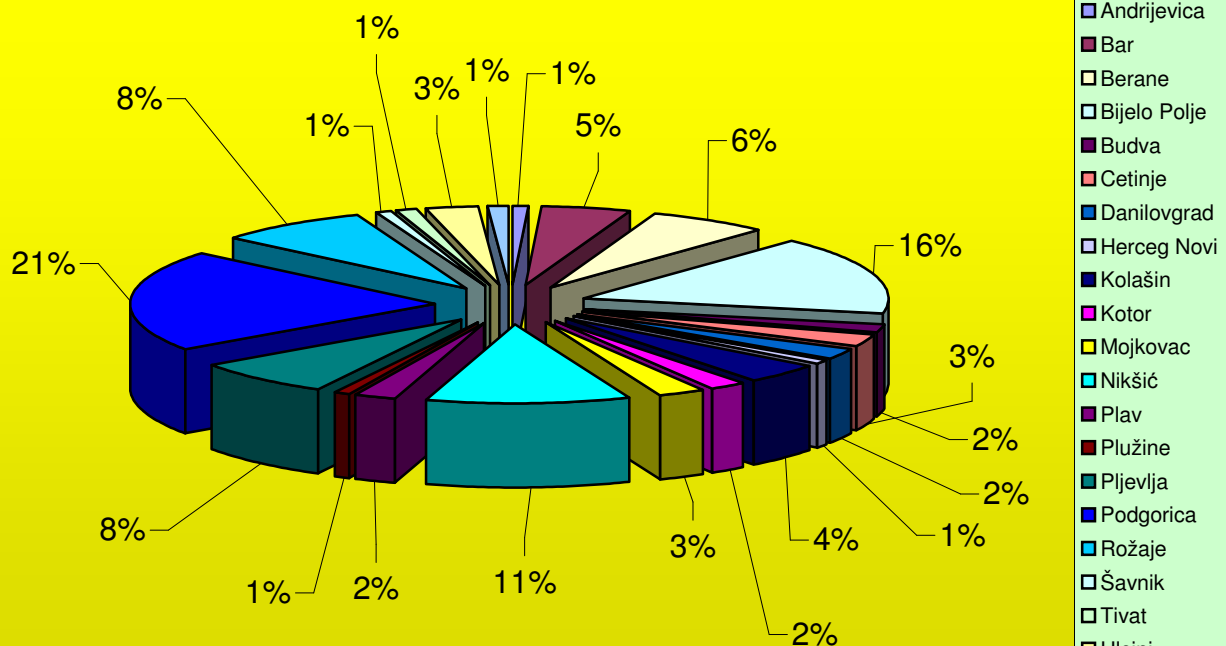
FIRST TIME JOB-SEEKERS BY MUNICIPALITIES, EDUCATIONAL LEVEL AND GENDER IN APRIL 2009

Redni broj --- Row number	Opština --- Municipality	Ukupno Total	Žene Women	% žena Share of women	Stepen stručne spreme					
					I		II		III	
					Ukupno --- Total	Žene --- Women	Ukupno --- Total	Žene --- Women	Ukupno --- Total	Žene --- Women
1.	Andrijeвица	62	26	41.9	5	3	6	1	17	8
2.	Bar	295	176	59.7	68	43	21	12	60	25
3.	Berane	420	187	44.5	73	30	32	6	112	47
4.	Bijelo Polje	1055	439	41.6	243	85	58	31	355	124
5.	Budva	104	64	61.5	21	11	4	2	12	5
6.	Cetinje	167	74	44.3	36	6	7	2	27	14
7.	Danilovgrad	129	49	38.0	18	8	4	3	39	7
8.	Herceg Novi	67	36	53.7	6	1	7	4	11	2
9.	Kolašin	268	116	43.3	81	32	3	3	110	42
10.	Kotor	123	52	42.3	15	6	6	5	26	7
11.	Mojkovac	168	61	36.3	27	10	8	2	71	23
12.	Nikšić	697	366	52.5	82	39	25	12	164	55
13.	Plav	155	59	38.1	33	14	2	1	49	9
14.	Plužine	46	23	50.0	9	4			22	11
15.	Pijevlja	494	258	52.2	78	28	33	21	160	68
16.	Podgorica	1340	703	52.5	241	110	92	44	222	98
17.	Rožaje	528	186	35.2	139	47	20	2	212	59
18.	Šavnik	64	17	26.6	18	4	2	1	16	5
19.	Tivat	68	35	51.5	15	8	4	3	15	5
20.	Ulcinj	180	106	58.9	43	26	9	4	47	26
21.	Žabljak	70	31	44.3	12	8			19	6
	Ukupno --- Total	6500	3064	47.1	1263	523	343	159	1766	646

G 8

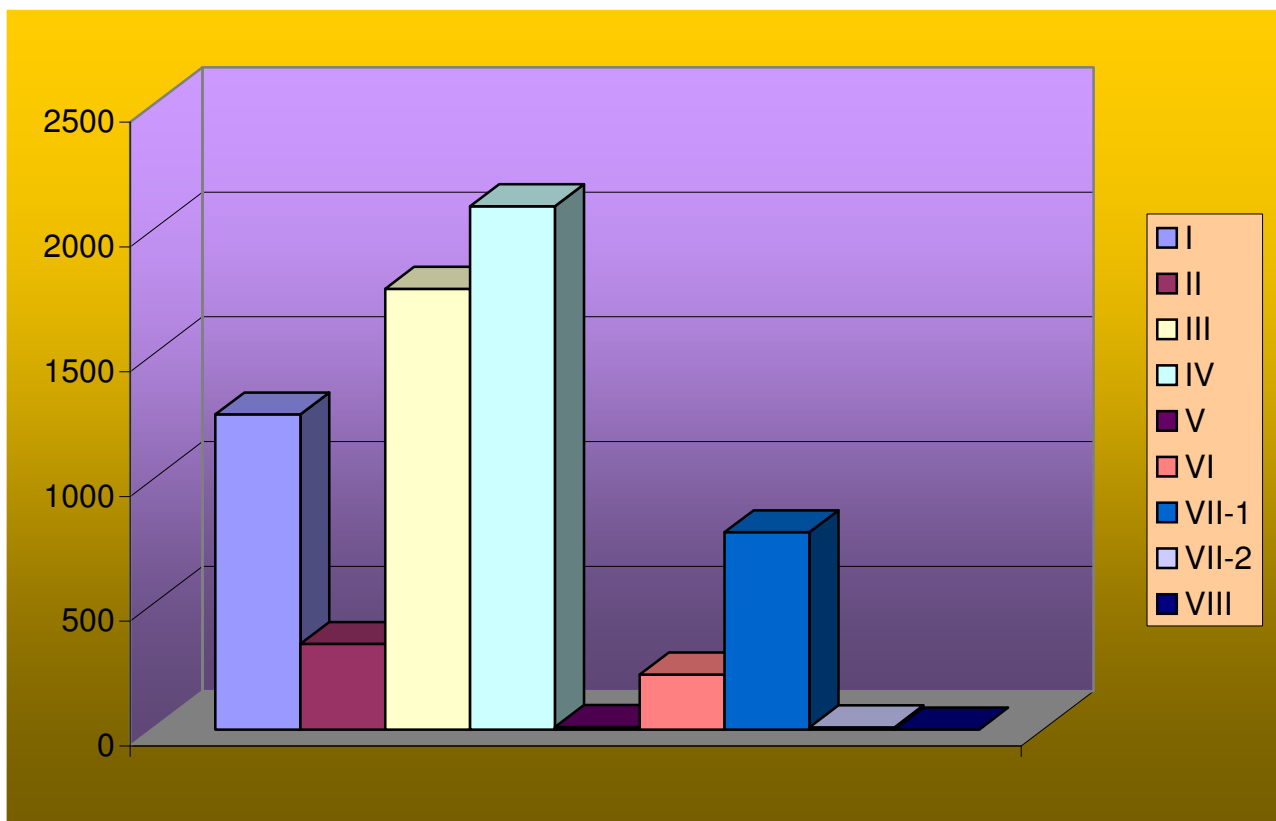
LICA KOJA PRVI PUT TRAŽE ZAPOSLENJE PREMA OPŠTINAMA U MJESECU APRILU 2009. GODINE

FIRST TIME JOB-SEEKERS BY MUNICIPALITIES IN APRIL 2009



Educational level											
IV		V		VI		VII-1		VII-2		VIII	
Ukupno ----- Total	Žene ----- Women	Ukupno ----- Total	Žene ----- Women	Ukupno ----- Total	Žene ----- Women	Ukupno ----- Total	Žene ----- Women	Ukupno ----- Total	Žene ----- Women	Ukupno ----- Total	Žene ----- Women
30	12			1	1	3	1				
73	40	1		12	9	59	46	1	1		
165	88			15	5	23	11				
324	168	1		18	5	56	26				
37	25			13	11	17	10				
67	34	1	1	10	4	19	13				
53	22	2		2		11	9				
21	12			8	5	14	12				
59	31			8	3	6	4	1	1		
38	13	1		12	5	24	15	1	1		
51	22			5	2	6	2				
246	132			29	22	149	106	2			
55	30	1		5	2	10	3				
13	8			1		1					
173	116	1		16	6	33	19				
472	252	1	1	39	23	269	171	4	4		
104	62			16	3	37	13				
23	4			1		4	3				
21	11			3	1	10	7				
40	28	1		4	2	36	20				
32	15			3		4	2				
2097	1125	10	2	221	109	791	493	9	7	0	0

LICA KOJA PRVI PUT TRAŽE ZAPOSLENJE PREMA STEPENU STRUČNE SPREME U APRILU 2009. GODINE
FIRST TIME JOB-SEEKERS BY EDUCATIONAL LEVEL IN APRIL 2009



T 7

PREGLJED PRESTANKA VOĐENJA EVIDENCIJE NEZAPOSLENIH LICA PREMA OPŠTINAMA, POLU I STRUČNOJ SPREMI U MJESECU APRILU 2009. GODINE

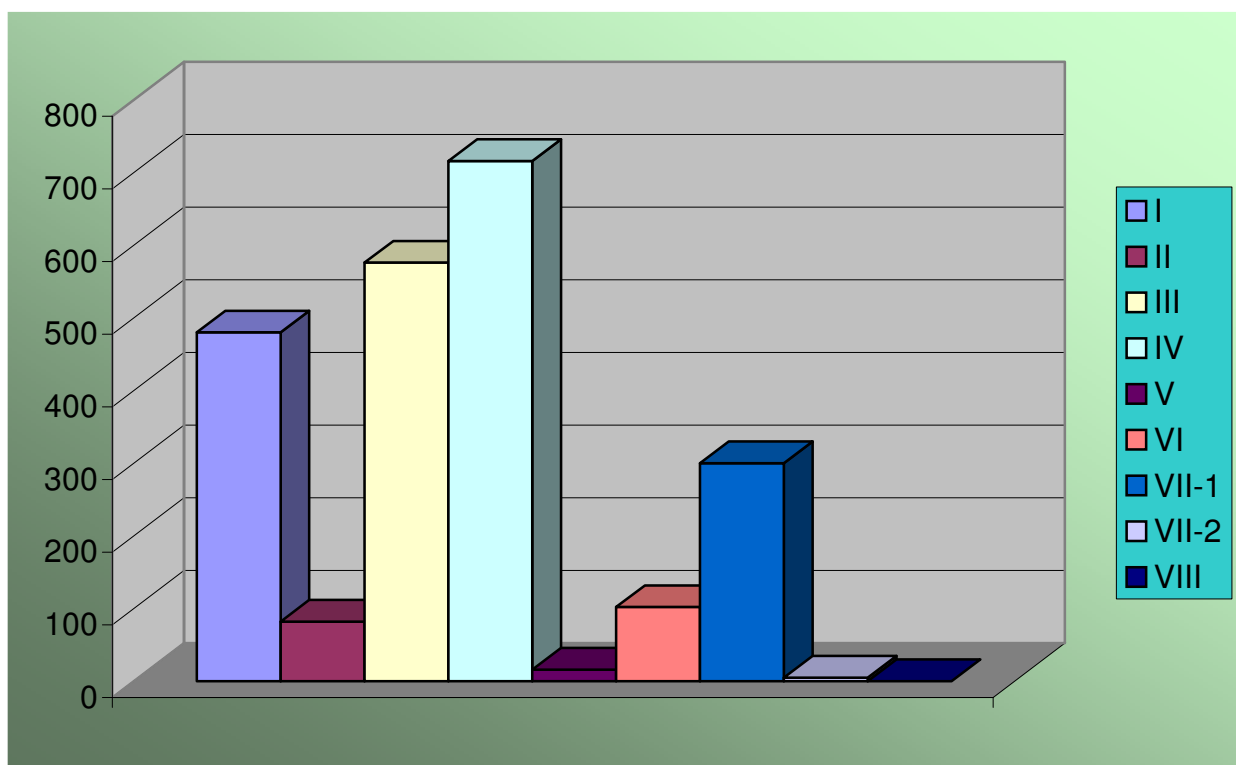
UNEMPLOYED DEACTIVATED FROM REGISTER BY MUNICIPALITIES, GENDER AND EDUCATIONAL LEVEL IN APRIL 2009

Redni broj --- Row number	Opština --- Municipality	Ukupno Total	Žene Woman	% žena Share of women	Stepen stručne spreme					
					I		II		III	
					Ukupno --- Total	Žene --- Women	Ukupno --- Total	Žene --- Women	Ukupno --- Total	Žene --- Women
1.	Andrijevića	27	13	48.1	4	1			6	2
2.	Bar	151	84	55.6	39	21	10	6	26	11
3.	Berane	144	56	38.9	30	7	2		31	9
4.	Bijelo Polje	242	99	40.9	63	17	10	4	71	23
5.	Budva	54	34	63.0	9	4	1	1	10	7
6.	Cetinje	79	39	49.4	27	11	1		9	4
7.	Danilovgrad	46	26	56.5	9	3			15	8
8.	Herceg Novi	83	47	56.6	7	3	10	6	21	9
9.	Kolašin	65	15	23.1	28	6	2	2	19	3
10.	Kotor	60	24	40.0	2	2	5	1	20	6
11.	Mojkovac	107	47	43.9	16	4	1	1	49	19
12.	Nikšić	307	146	47.6	55	22	14	8	96	41
13.	Plav	21	11	52.4	7	5			2	
14.	Plužine	4	1	25.0	1				2	
15.	Pijevlja	129	61	47.3	17	6	3	2	39	10
16.	Podgorica	430	222	51.6	70	24	9	5	68	27
17.	Rožaje	119	34	28.6	38	8			38	10
18.	Šavnik	18	5	27.8	5	2	2	1	4	
19.	Tivat	58	28	48.3	4		3	1	16	10
20.	Ulcinj	109	58	53.2	42	24	8	2	28	15
21.	Žabljak	24	8	33.3	7	4	1	1	6	1
	Ukupno --- Total	2277	1058	46.5	480	174	82	41	576	215

G 10

PRESTANAK VOĐENJA EVIDENCIJE NEZAPOSLENIH LICA PREMA STEPENU STRUČNE SPREME U APRILU 2009. GODINE

UNEMPLOYED DEACTIVATED FROM REGISTER BY EDUCATIONAL LEVEL IN APRIL 2009

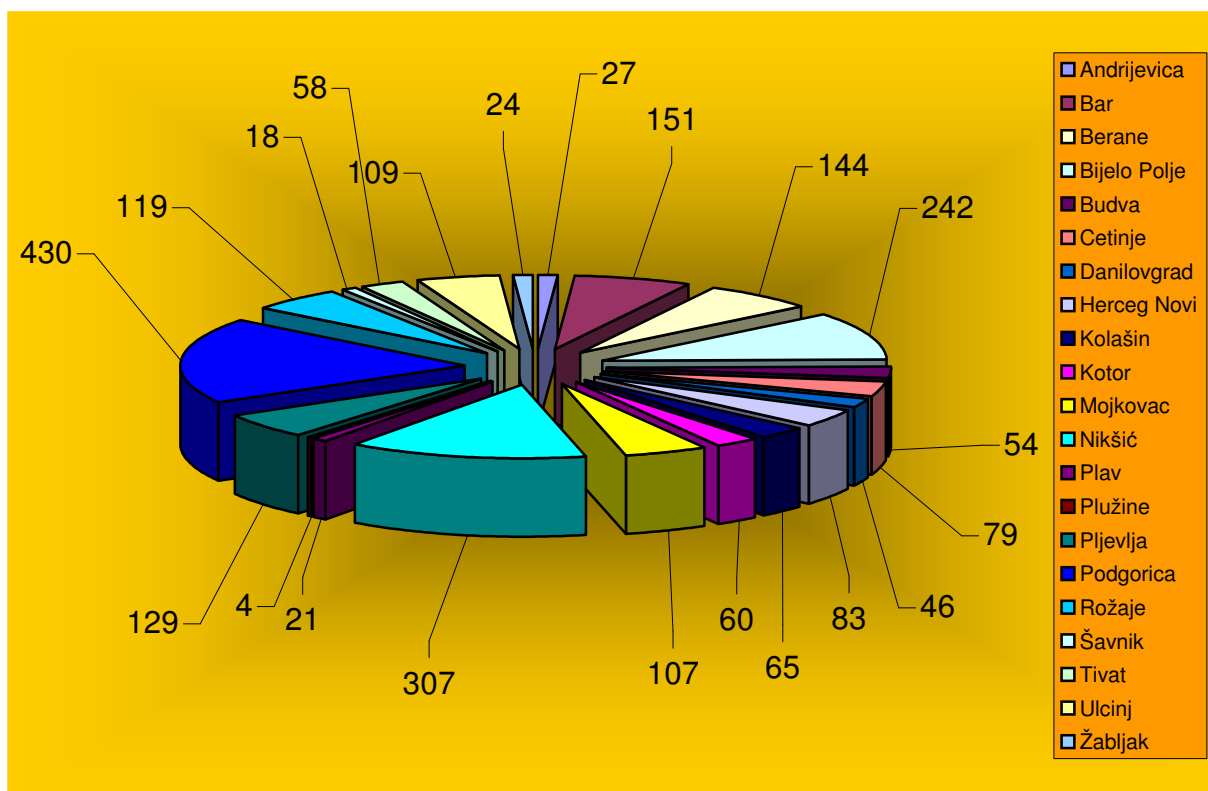


Educational level											
IV		V		VI		VII-1		VII-2		VIII	
Ukupno ---- Total	Žene ---- Women	Ukupno ---- Total	Žene ---- Women	Ukupno ---- Total	Žene ---- Women	Ukupno ---- Total	Žene ---- Women	Ukupno ---- Total	Žene ---- Women	Ukupno ---- Total	Žene ---- Women
9	7			3	1	5	2				
52	36	1		8	2	15	8				
48	25			8	1	25	14				
65	37			12	4	21	14				
22	14			3		9	8				
30	15			5	4	7	5				
14	8			1	1	7	6				
26	18			6	4	13	7				
12	3			2	1	2					
15	7	2		8	2	7	6	1			
26	16	1		3	2	11	5				
87	45	3		13	6	37	23	2	1		
9	5	1		1		1	1				
						1	1				
56	35			3	3	11	5				
162	93	3		17	11	99	60	2	2		
24	9			2	1	17	6				
6	1					1	1				
19	12	4		6	2	6	3				
26	14	1		1	1	3	2				
8	1					2	1				
716	401	16	0	102	46	300	178	5	3	0	0

PRESTANAK VOĐENJA EVIDENCIJE NEZAPOSLENIH LICA
PREMA OPŠTINAMA U MJESECU APRILU 2009. GODINE

G 11

UNEMPLOYED DEACTIVATED FROM REGISTER BY MUNICIPALITIES IN APRIL 2009



T 8

RAZLOZI PRESTANKA VOĐENJA EVIDENCIJE NEZAPOSLENIH LICA PREMA DUŽINI ČEKANJA NA ZAPOSLENJE U APRILU 2009. GODINE

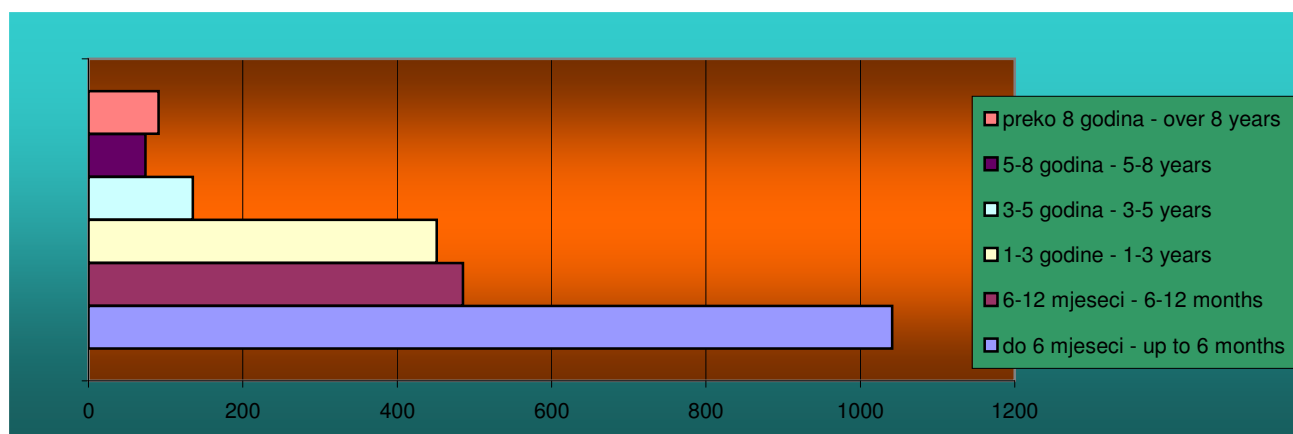
REASONS FOR TERMINATION OF KEEPING EVIDENCE ON UNEMPLOYED PERSONS BY DURATION OF UNEMPLOYMENT IN APRIL 2009

Redni broj ---- Row number	Razlozi prestanka vođenja evidencije o nezaposlenim licima	Ukupno ---- Total	Dužina čekanja na zaposlenje		
			Do 6 mjeseci ---- Up to 6 months	6 - 12 mjeseci ---- 6 - 12 months	1 - 3 godine ---- 1 - 3 years
	UKUPNO	2277	1041	485	451
1.	Zasnivanje radnog odnosa sa punim radnim vremenom na određeno vrijeme	385	181	62	82
2.	Zasnivanje radnog odnosa sa punim radnim vremenom na neodređeno vrijeme	67	36	16	12
3.	Kada nezaposleno lice navrší 65 godina života i najmanje 15 godina staža osiguranja	2			1
4.	Ostvarenje prava na starosnu ili invalidsku penziju	44	10	2	17
5.	Osnivanje preduzeća ili radnje, ili bavljenje poljoprivredom	5	3		2
6.	Odlazak na rad u inostranstvo, a nije podnešan zahtjev za posredovanjem u Crnoj Gori	5	5		
7.	Stupanje na izdržavanje kazne zatvora	3	2		1
8.	Neopravdano nejavljanje, ili neodazivanje na poziv organizacije za zapošljavanje	482	195	148	93
9.	Lice sa opravdanim nejavljanjem	1	1		
10.	Samoinicijativno odjavljivanje sa evidencije organizacije za zapošljavanje	1			
11.	Smrt nezaposlenog lica	7	3	1	1
12.	Sezonski rad	313	151	58	68
13.	Promjena mjesta prijavljivanja	10	6		3
14.	Korišćenje kredita za samozapošljavanje	27	24	1	2
15.	Odbijanje uključenja u programe aktivne politike zapošljavanja (APZ)	8	5		2
16.	Kada nezaposleno lice odbije radno angažovanje	1		1	
17.	Lica zaposlena u svojstvu pripravnika	209	133	55	18
18.	Sticanje uslova za uvećanu novčanu naknadu i adekvatan broj godina	72	25	2	15
19.	Drugi slučajevi predviđenim zakonom kada status postaje privremeno pasivan	12	3	2	4
20.	Drugi slučajevi predviđenim zakonom ili drugim opštim aktom	623	258	137	130

G 12

STRUKTURA PRESTANKA VOĐENJA EVIDENCIJE NEZAPOSLENIH LICA PREMA DUŽINI ČEKANJA NA ZAPOSLENJE U APRILU 2009. GODINE

STRUCTURE OF UNEMPLOYED PERSONS DEACTIVATED FROM REGISTER BY DURATION OF UNEMPLOYMENT IN APRIL 2009

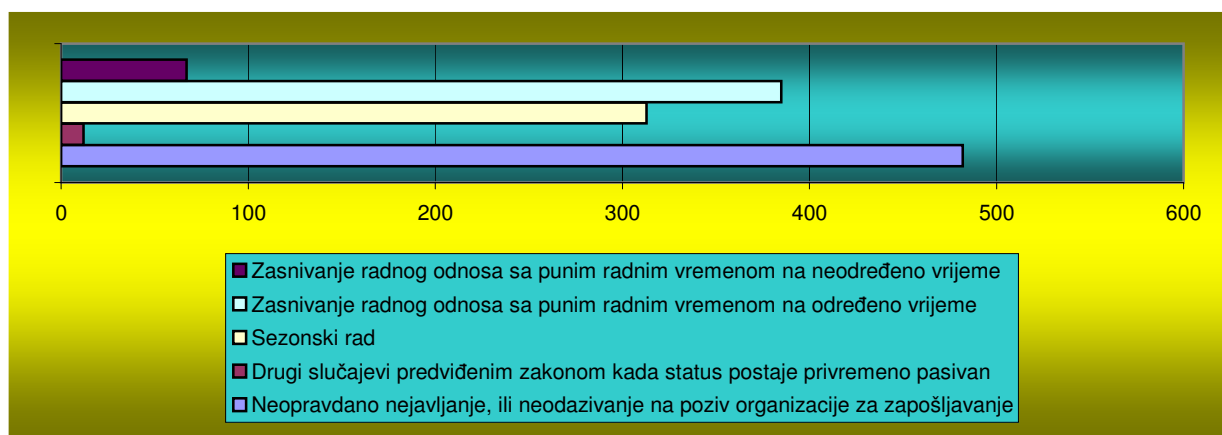


Duration of unemployment		
3 - 5 godina --- 3 - 5 years	5 - 8 godina --- 5 - 8 years	Preko 8 godina --- Over 8 years
135	74	91
28	6	26
2		1
	1	
10	4	1
20	12	14
1		
	1	1
16	11	9
1		
		1
2	1	
25	4	1
1	2	
29	32	37

RAZLOZI PRESTANKA VOĐENJA EVIDENCIJE NEZAPOSLENIH LICA SA NAJVEĆOM UČESTALOŠĆU
U APRILU 2009. GODINE

MOST FREQUENT REASONS FOR TERMINATION OF KEEPING EVIDENCE OF UNEMPLOYED PERSONS IN APRIL 2009

G 13



T 9

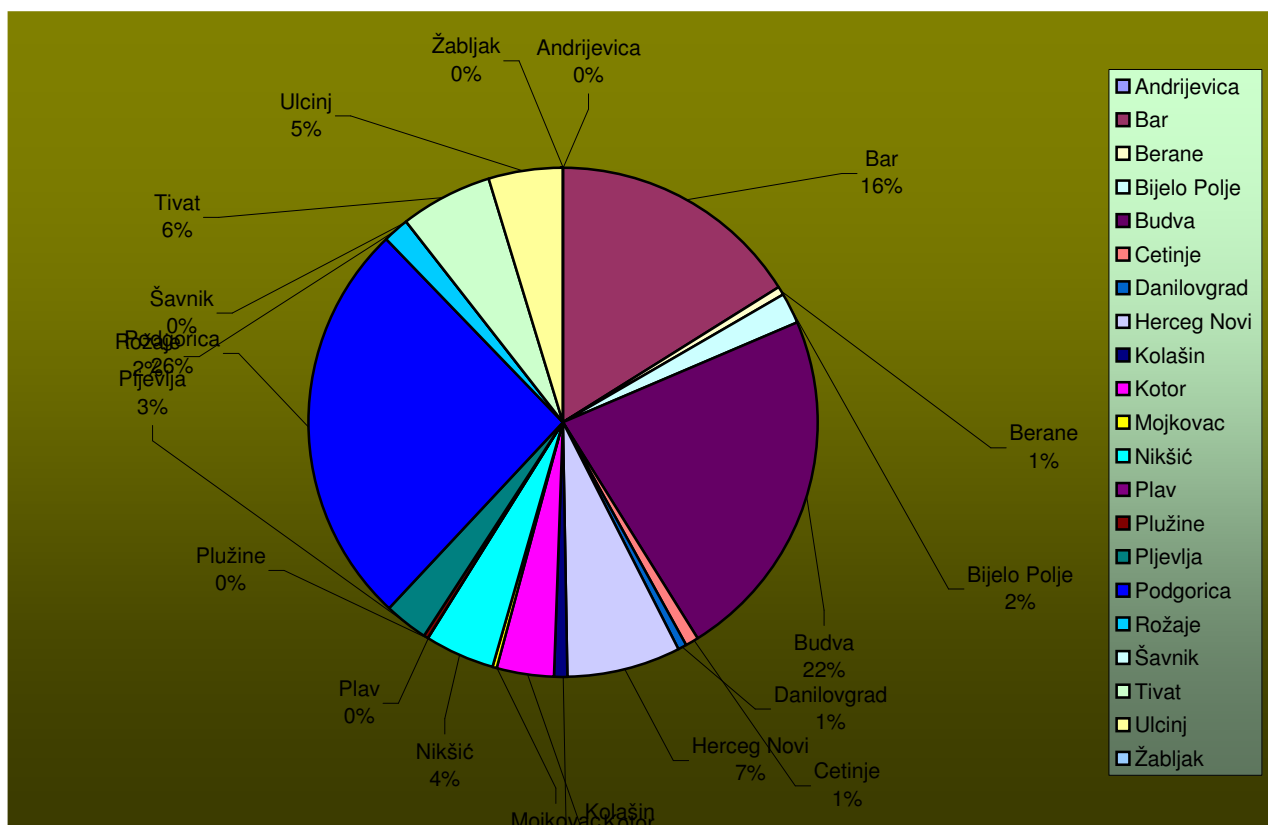
PREGLED SLOBODNIH RADNIH MJESTA PREMA OPŠTINAMA, STRUČNOJ SPREMI I POLU U MJESECU APRILU 2009. GODINE

VACANCIES BY MUNICIPALITIES, EDUCATIONAL LEVEL AND GENDER IN APRIL 2009

Redni broj --- Row number	Opština --- Municipality	Ukupno (04/2009) Total	Pripravnici (04/2009) Trainees	Stepen stručne spreme							
				I		II		III		IV	
				Ukupno Total	Pripravnici Trainees	Ukupno Total	Pripravnici Trainees	Ukupno Total	Pripravnici Trainees	Ukupno Total	Pripravnici Trainees
1.	Andrijevica	1	1								
2.	Bar	912	21	490	48	137		188			
3.	Berane	36	2	17		6		10	1		
4.	Bijelo Polje	113	6	39		33		28			
5.	Budva	1277	3	978	57	97		112	1		
6.	Cetinje	57	3	40	1			9			
7.	Danilovgrad	32	5	13		8		6	1		
8.	Herceg Novi	403	6	111	114	84		60	2		
9.	Kolašin	49	1	17		11		17			
10.	Kotor	207	3	77	8	51		49	1		
11.	Mojkovac	23	4			12		4			
12.	Nikšić	246	15	48	7	58		88			
13.	Plav	7	2					4			
14.	Plužine	11	6			5					
15.	Prijevlja	166	1	35	1	88		30	1		
16.	Podgorica	1463	69	846	14	158		281	7		
17.	Rožaje	106	8	82	1	6		3			
18.	Šavnik	2	0			1		1			
19.	Tivat	323	0	125	90	82		13			
20.	Ulcinj	268	6	170		66		18			
21.	Žabljak	4	2	2							
	Ukupno --- Total	5706	164	3090	341	903	0	921	14		

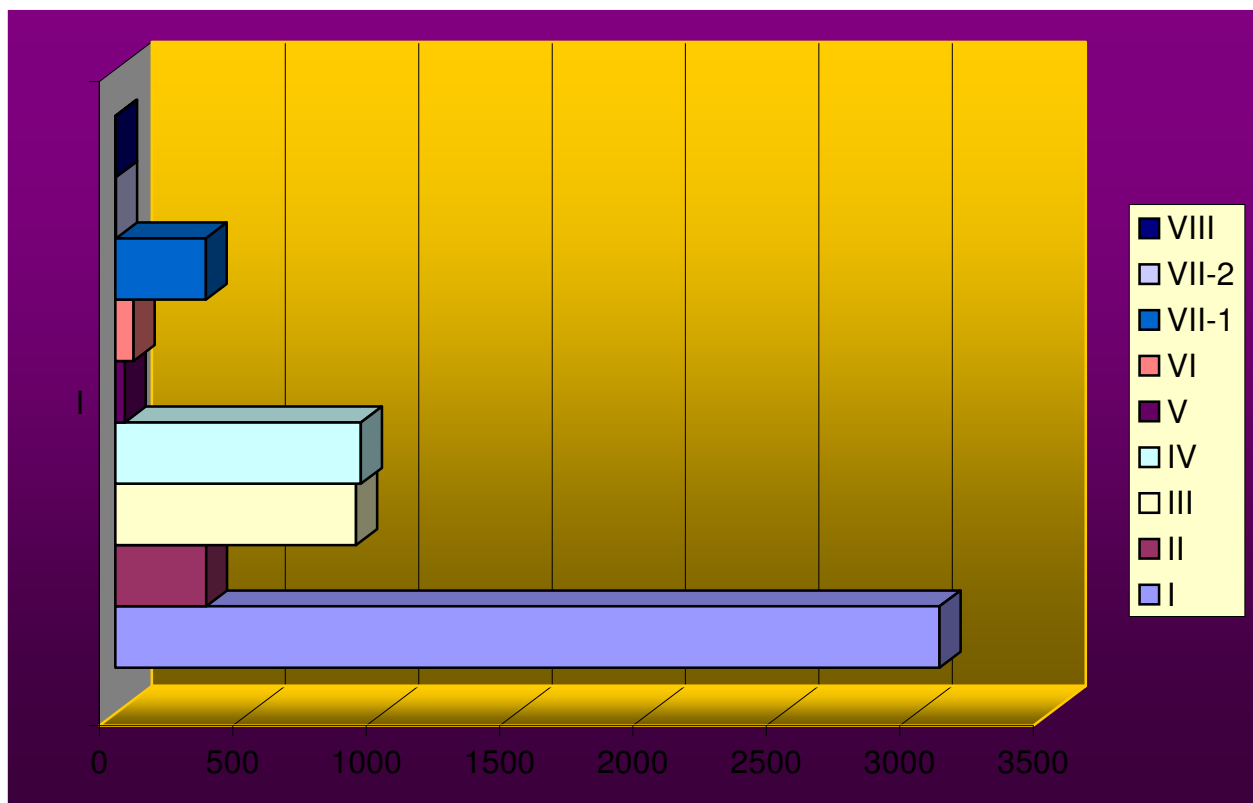
G 14

STRUKTURA SLOBODNIH RADNIH MJESTA PREMA OPŠTINAMA U MJESECU APRILU 2009. GODINE STRUCTURE OF VACANCIES BY MUNICIPALITIES IN APRIL 2009

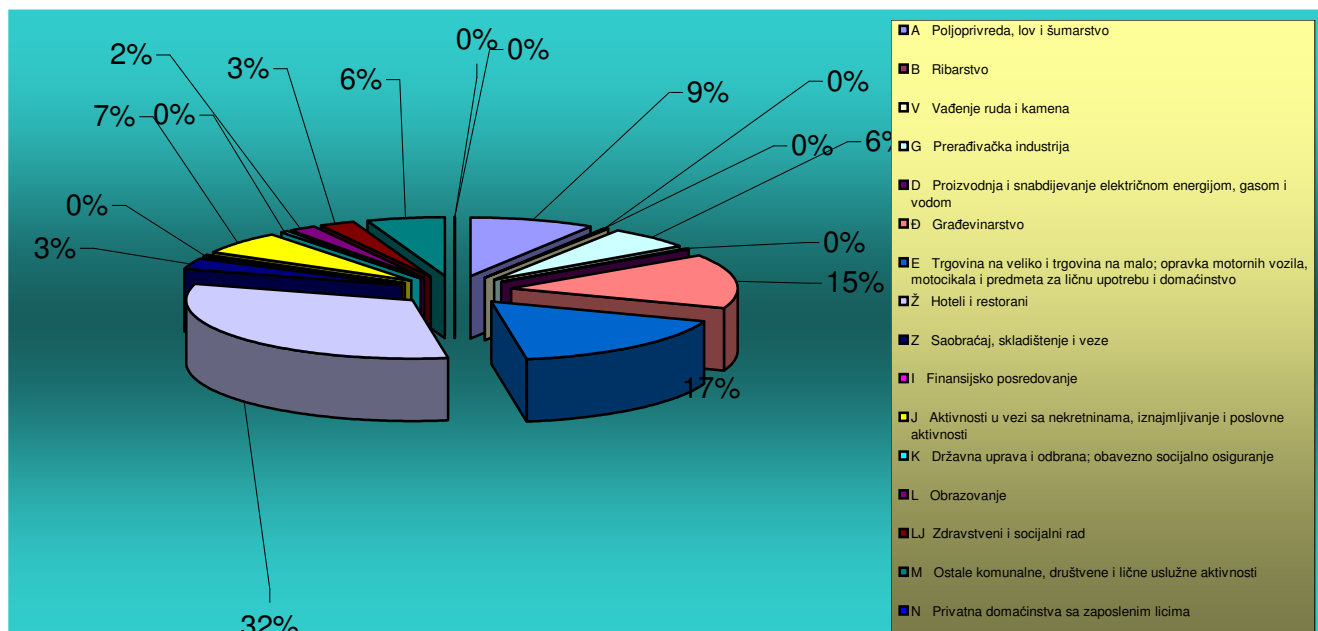


Educational level									
V		VI		VII-1		VII-2		VIII	
Ukupno Total	Pripravnici Trainees	Ukupno Total	Pripravnici Trainees	Ukupno Total	Pripravnici Trainees	Ukupno Total	Pripravnici Trainees	Ukupno Total	Pripravnici Trainees
				1	1				
12		4		33	21				
		1	1	2					
		6	4	7	2				
2		6		25	2				
				7	3				
				5	4				
10		13	1	10	3	1			
		2		2	1				
1		6		15	2				
		1	1	6	3				
1		7	2	36	13	1			
				3	2				
				6	6				
		1		11					
6		15	3	139	59	1		3	
				14	8				
4		5		4					
		2	1	12	5				
				2	2				
36	0	69	13	340	137	3	0	3	0

STRUKTURA SLOBODNIH RADNIH MJESTA PREMA STEPENU STRUČNE SPREME
U MJESECU APRILU 2009. GODINE
STRUCTURE OF VACANCIES BY EDUCATIONAL LEVEL IN APRIL 2009



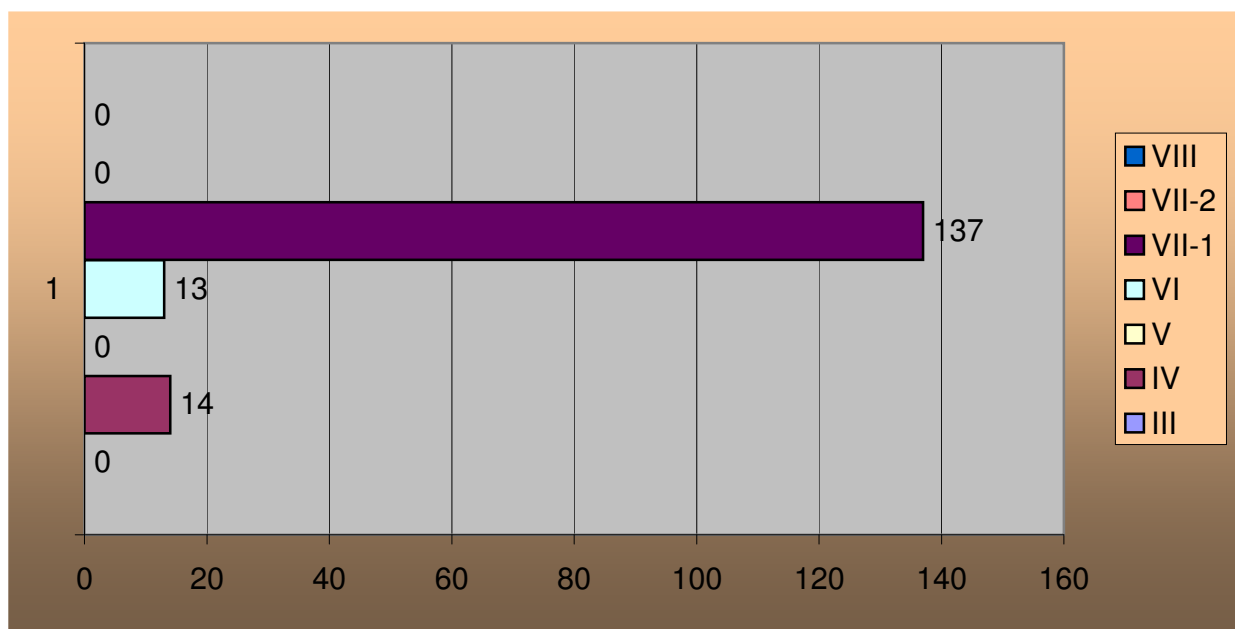
Djelatnost	UKUPNO TOTAL	Pripravnici Trainees	Stepen stručne spreme					
			I	II	III		IV	
			Ukupno Total	Ukupno Total	Ukupno Total	Pripravnici Trainees	Ukupno Total	Pripravnici Trainees
A Poljoprivreda, lov i šumarstvo	502	7	468	3	10		12	
B Ribarstvo	9	0	4		2		3	
V Vađenje ruda i kamena	12	3	3		1		2	1
G Prerađivačka industrija	353	19	135	15	91		62	
D Proizvodnja i snabdijevanje električnom energijom, gasom i vodom	4	0	1				2	
Đ Građevinarstvo	866	4	702	28	76		46	
E Trgovina na veliko i trgovina na malo; opravka motornih vozila, motocikala i predmeta za ličnu upotrebu i domaćinstvo	972	20	301	19	300		305	
Ž Hoteli i restorani	1808	6	1071	227	295		147	
Z Saobraćaj, skladištenje i veze	183	14	35	9	65		29	8
I Finansijsko posredovanje	28	2	2		1		15	
J Aktivnosti u vezi sa nekretninama, iznajmljivanje i poslovne aktivnosti	372	14	194	21	11		100	
K Državna uprava i odbrana; obavezno socijalno osiguranje	24	6	5		1		2	
L Obrazovanje	106	48	7				3	
LJ Zdravstveni i socijalni rad	144	13	42	8	20		47	3
M Ostale komunalne, društvene i lične uslužne aktivnosti	318	8	118	11	30		145	2
N Privatna domaćinstva sa zaposlenim licima	0	0						
NJ Eksteritorijalne organizacije i tijela	5	0	2				1	
UKUPNO	5706	164	3090	341	903	0	921	14



Educational level										Sector of economic activity
V		VI		VII-1		VII-2		VIII		
Ukupno Total	Pripravnici Trainees	Ukupno Total	Pripravnici Trainees	Ukupno Total	Pripravnici Trainees	Ukupno Total	Pripravnici Trainees	Ukupno Total	Pripravnici Trainees	
1				8	7					A. Agriculture, hunting and forestry
										B. Fishing
				6	2					C. Mine and stone extraction
2		5	1	42	18	1				D. Manufacturing industry
				1						E. El.power, gas and water production and supply
		1		13	4					F. Construction
		9	2	38	18					G. Wholesale and retail trade; repair of motor vehicles, motorcycles and personal and household
32		22	1	14	5					H. Hotels and restaurants
		7	2	38	4					I. Transportation, storage and communication
		1		9	2					J. Finance brokerage
		1		45	14					K. Real-estate, renting and business activities
		2		14	6					L. Public administration and defense; mandatory social insurance
1		5	3	87	45			3		M. Education
		10	3	15	7	2				N. Health care and social work
		5	1	9	5					O. Other utility, social and personal service activities
										P. Private households with employed persons
		1		1						Q. Extra-territorial organizations and bodies
36	0	69	13	340	137	3	0	3	0	Total

STRUKTURA OGLAŠENIH SLOBODNIH RADNIH MJESTA ZA PRIPRAVNIKE PREMA STEPENU STRUČNE SPREME U MJESECU APRILU 2009. GODINE
 STRUCTURE OF ANNOUNCED VACANCIES FOR TRAINEES BY EDUCATIONAL LEVEL IN APRIL 2009

G 17



T 11

PREGLED OGLAŠENIH SLOBODNIH RADNIH MJESTA PREMA VRSTI RADNOG MJESTA, VRSTI RADNOG ODNOSA I STEPENU STRUČNE SPREME U APRILU 2009. GODINE

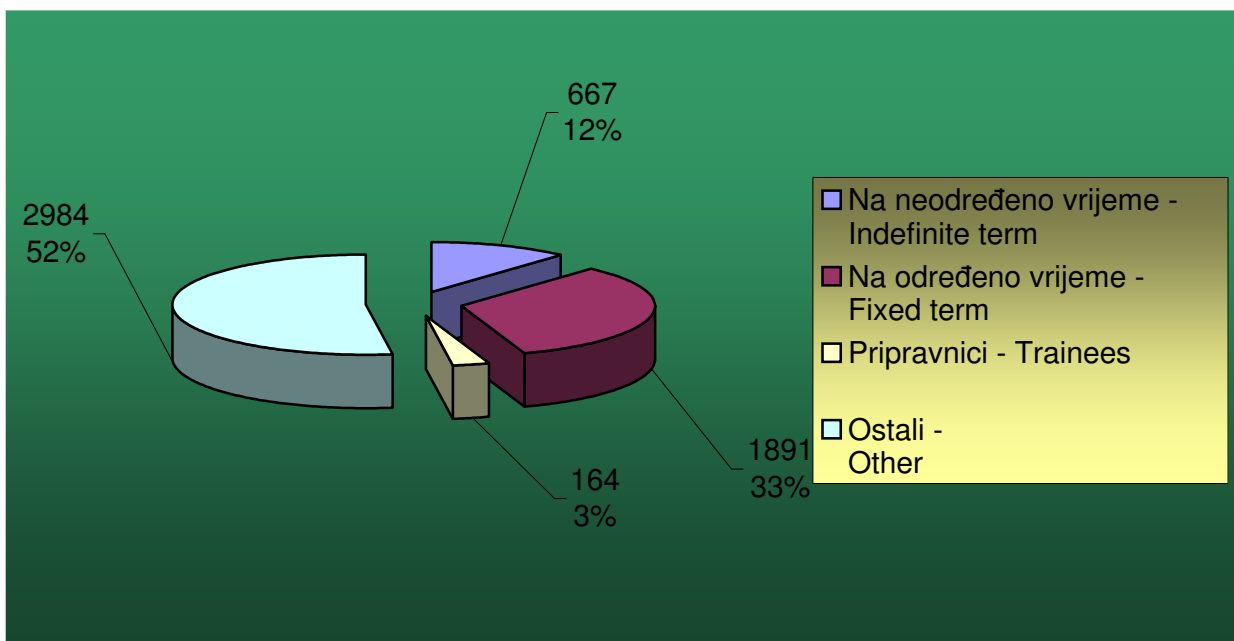
ANNOUNCED VACANCIES BY JOB TYPE, EMPLOYMENT CONTRACT TYPE AND EDUCATIONAL LEVEL IN APRIL 2009

Stepen stručne spreme Educational level	Ukupno Total	Vrsta radnog mjesta Type of job		Vrsta radnog odnosa of employment				Type
		Novootvorena - Newly created	Upraznjena - Vacancy	Na neodređeno vrijeme - Indefinite term	Na određeno vrijeme - Fixed term	Pripravnici - Trainees	Ostali - Other	
I	3090	1440	1650	339	543		2208	
II	341	188	153	38	49		254	
III	903	499	404	140	467		296	
IV	921	458	463	89	640	14	178	
V	36	7	29	1	10		25	
VI	69	40	29	9	30	13	17	
VII-1	340	171	169	46	151	137	6	
VII-2	3		3	2	1			
VIII	3	3		3				
UKUPNO - TOTAL	5706	2806	2900	667	1891	164	2984	

G 18

STRUKTURA OGLAŠENIH SLOBODNIH RADNIH MJESTA PREMA VRSTI RADNOG ODNOSA U MJESECU APRILU 2009. GODINE

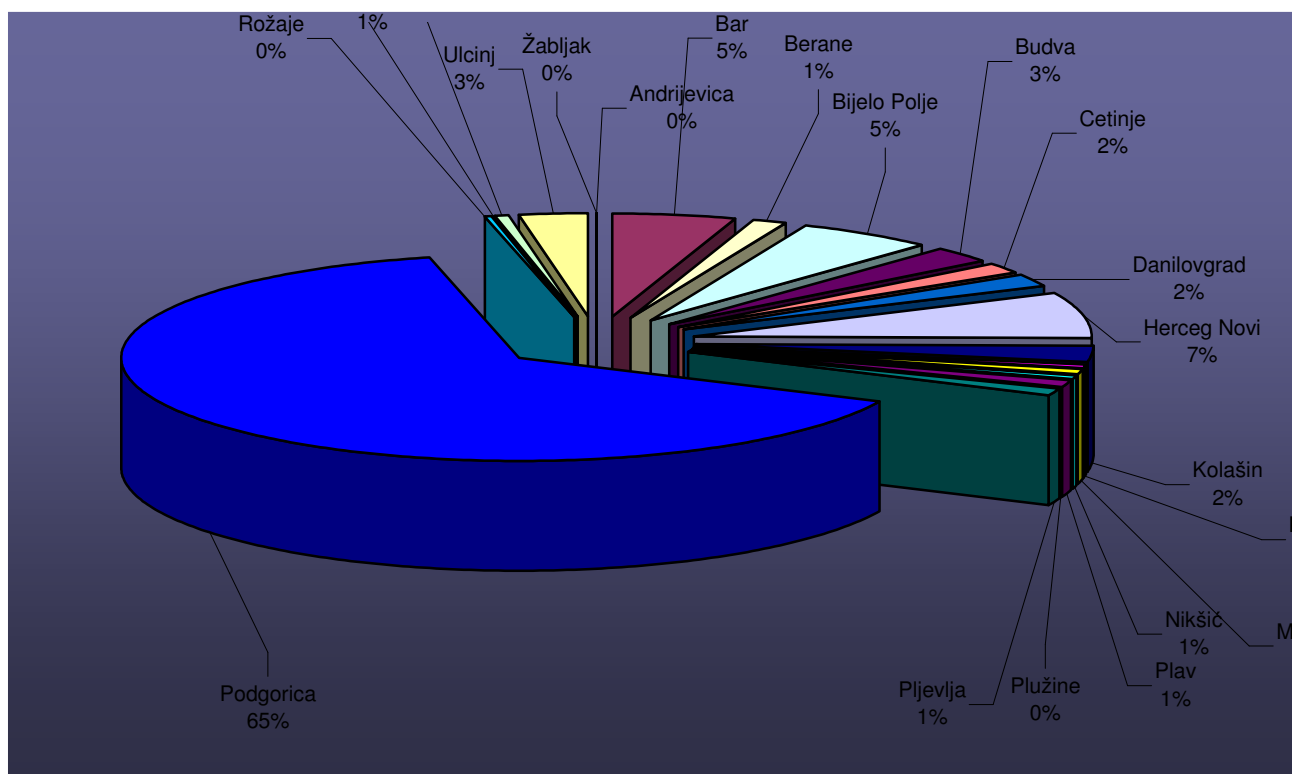
STRUCTURE OF ANNOUNCED VACANCIES BY EMPLOYMENT CONTRACT TYPE IN APRIL 2009



Mjesečni statistički bilten

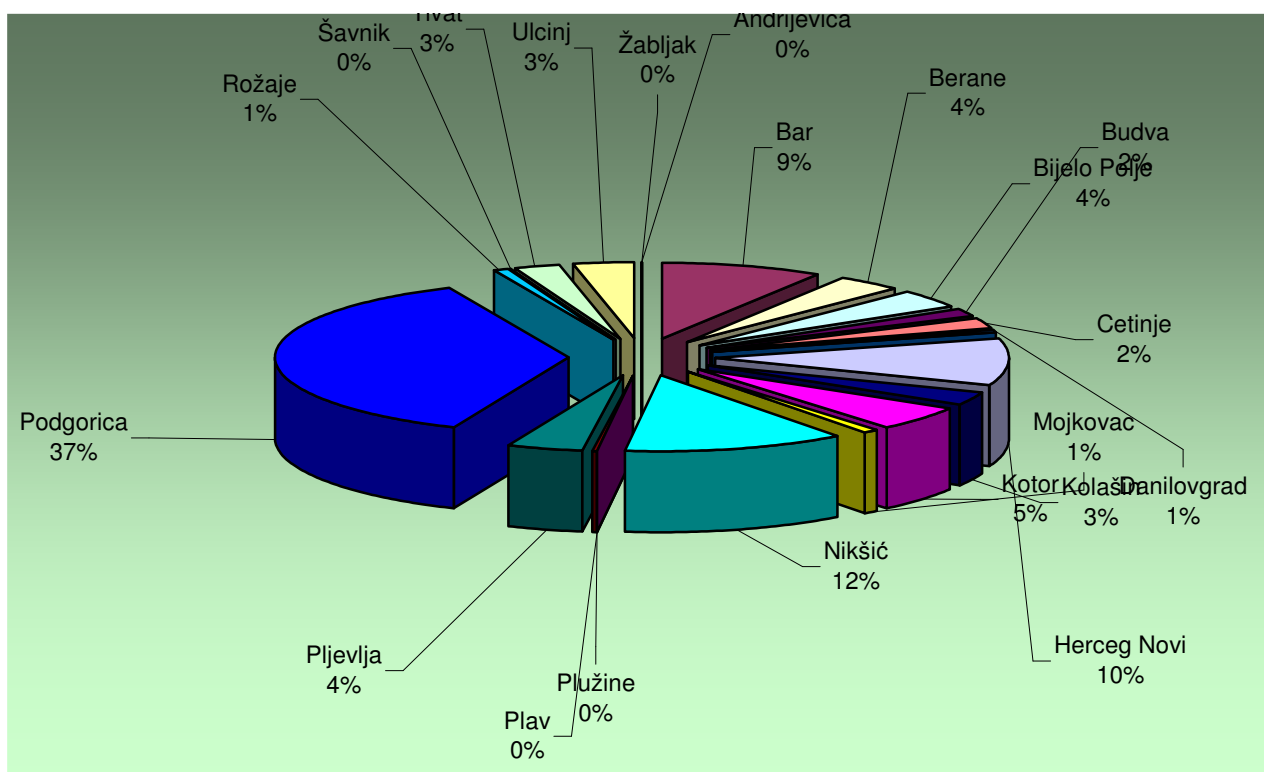
April 2009. godine

Redni broj ---- Row number	Opština ---- Municipality	Ukupan broj novozaposlenih lica (podaci Fonda PIO) Total number of newly employed (fund PIO data)	Broj lica zaposlenih posredstvom ZZZCG Number of employed through EAM brokerage	Pripravnici Trainees	Stepen stručne spreme			
					I	II	III	
					Ukupno Total	Ukupno Total	Ukupno Total	Pripravnici Trainees
1.	Andrijevića	1	0	0				
2.	Bar	162	131	2	37	6	33	
3.	Berane	41	51	12	21		5	
4.	Bijelo Polje	174	55	14	5		22	
5.	Budva	80	26	1	5		7	
6.	Cetinje	52	31	2	4		8	
7.	Danilovgrad	61	11	7	2		2	
8.	Herceg Novi	235	145	5	26	43	35	
9.	Kolašin	73	39	0	4	2	15	
10.	Kotor	24	76	3	9	3	23	
11.	Mojkovac	26	15	5			3	
12.	Nikšić	18	177	22	63	6	27	
13.	Plav	33	1	1				
14.	Plužine	0	2	0			2	
15.	Pljevlja	32	62	2	11	1	18	
16.	Podgorica	2051	537	106	60	7	97	
17.	Rožaje	8	11	9				
18.	Šavnik	0	2	0	1			
19.	Tivat	18	37	0	15	4	7	
20.	Ulcinj	86	46	0	15	3	10	
21.	Žabljak	0	1	0				
	Ukupno ---- Total	3175	1456	191	278	75	314	0

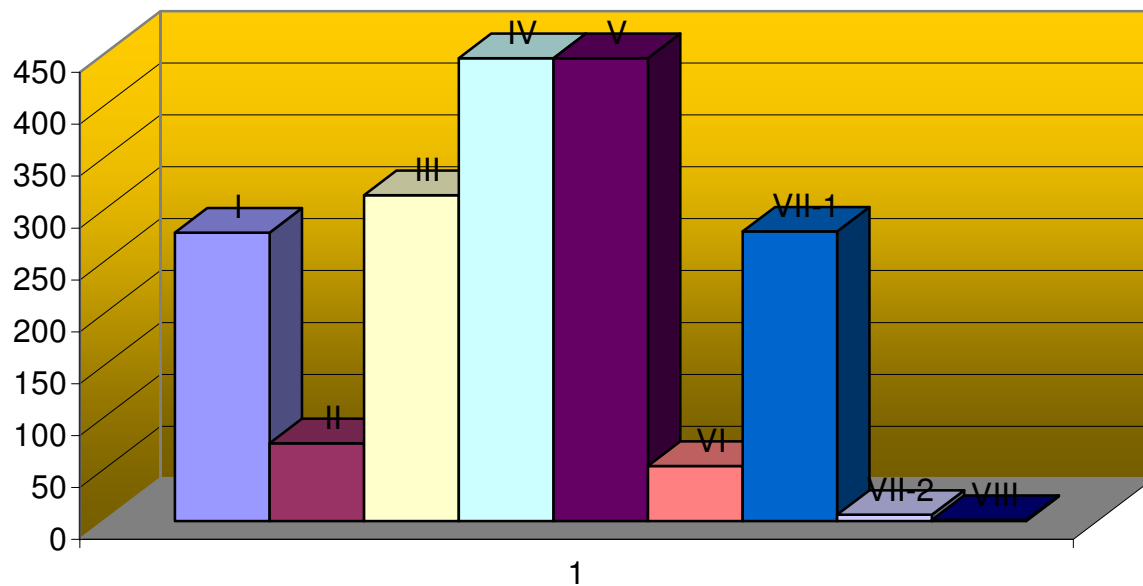


Educational level											
IV		V		VI		VII-1		VII-2		VIII	
Ukupno Total	Pripravnici Trainees	Ukupno Total	Pripravnici Trainees	Ukupno Total	Pripravnici Trainees	Ukupno Total	Pripravnici Trainees	Ukupno Total	Pripravnici Trainees	Ukupno Total	Pripravnici Trainees
45		1	1	2		5	1	1		1	
13	3					12	9				
12				3	3	13	11				
7				2		5	1				
12				3		4	2				
						7	7				
25	1			4		12	4				
16						2					
29	1	1		5		6	2				
5						7	5				
41	1	2		7		31	21				
						1	1				
24				1		6	2	1			
195	12			22	6	153	87	3	1		
2	1					9	8				
1											
5				3		2		1			
14				1		3					
						1					
446	19	4	1	53	9	279	161	6	1	1	0

BROJ ZAPOSLENIH LICA POSREDSTVOM ZAVODA ZA ZAPOŠLJAVANJE
U MJESECU APRILU 2009. GODINE
NUMBER OF PERSONS EMPLOYED THROUGH EAM BROKERAGE IN APRIL 2009



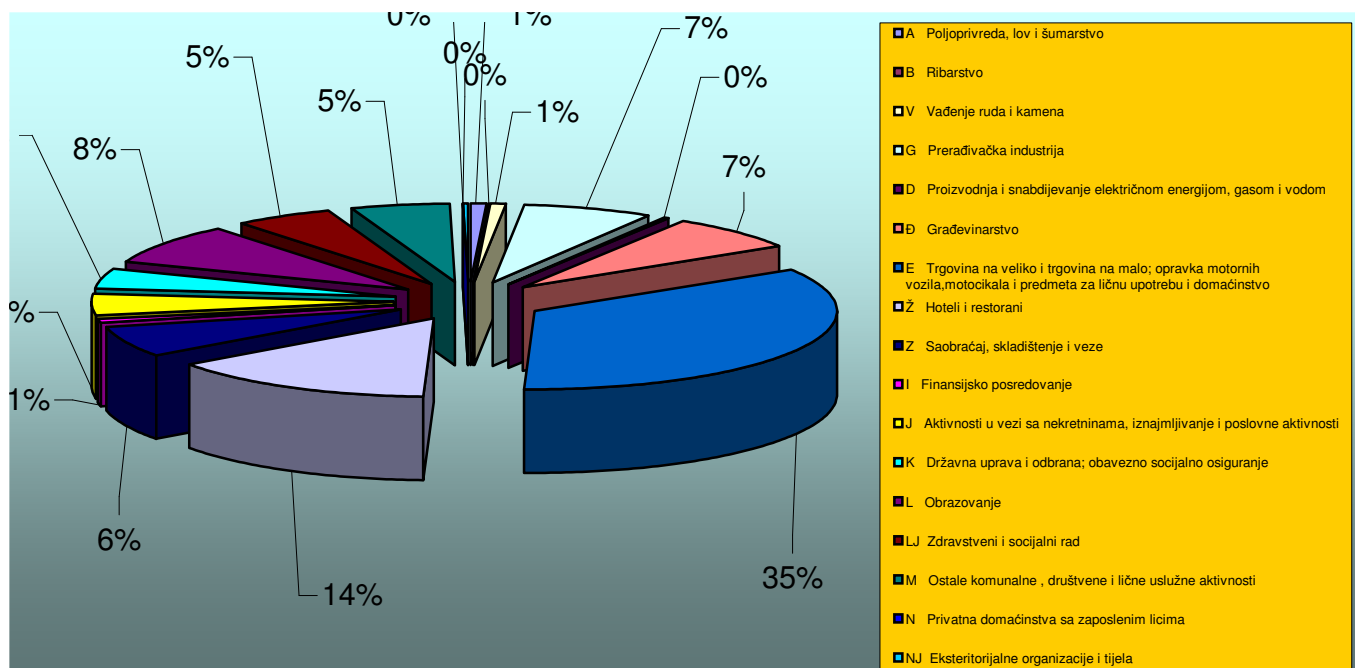
Djelatnost	UKUPNO TOTAL	Pripravnici Trainees	Stepen stručne spreme					
			I	II	III		IV	
			Ukupno Total	Ukupno Total	Ukupno Total	Pripravnici Trainees	Ukupno Total	Pripravnici Trainees
A Poljoprivreda, lov i šumarstvo	11	0	2	4	1		3	
B Ribarstvo	2	0			2			
V Vađenje ruda i kamena	10	3	4		1			
G Prerađivačka industrija	102	6	28	1	23		33	
D Proizvodnja i snabdijevanje električnom energijom, gasom i vodom	5	2		1	1		1	
Đ Građevinarstvo	104	5	51	22	11		15	4
E Trgovina na veliko i trgovina na malo; opravka motornih vozila, motocikala i predmeta za ličnu upotrebu i domaćinstvo	504	19	99	12	139		206	1
Ž Hoteli i restorani	209	0	45	27	66		57	
Z Saobraćaj, skladištenje i veze	92	5	23	2	18		31	2
I Finansijsko posredovanje	11	1					7	
J Aktivnosti u vezi sa nekretninama, iznajmljivanje i poslovne aktivnosti	66	13	10	1	16		19	5
K Državna uprava i odbrana; obavezno socijalno osiguranje	61	18	3		10		9	
L Obrazovanje	121	80	1				5	
LJ Zdravstveni i socijalni rad	79	27	4	3	6		29	3
M Ostale komunalne, društvene i lične uslužne aktivnosti	75	12	8	2	19		29	4
N Privatna domaćinstva sa zaposlenim licima	0	0						
NJ Eksteritorijalne organizacije i tijela	4	0			1		2	
UKUPNO	1456	191	278	75	314	0	446	19



Educational level										Sector of economic activity
V		VI		VII-1		VII-2		VIII		
Ukupno Total	Pripravnici Trainees	Ukupno Total	Pripravnici Trainees	Ukupno Total	Pripravnici Trainees	Ukupno Total	Pripravnici Trainees	Ukupno Total	Pripravnici Trainees	
				1						A. Agriculture, hunting and forestry
										B. Fishing
				5	3					C. Mine and stone extraction
		4		13	6					D. Manufacturing industry
				2	2					E. El.power, gas and water production and supply
		1		4	1					F. Construction
1	1	17	2	29	15	1				G. Wholesale and retail trade; repair of motor vehicles, motorcycles and personal and household devices
1		2		11						H. Hotels and restaurants
1		5	1	11	2	1				I. Transportation, storage and communication
		1		3	1					J. Finance brokerage
		5		15	8					K. Real-estate, renting and business activities
		1		38	18					L. Public administration and defense; mandatory social insurance
1		6	4	107	75	1	1			M. Education
		7	1	26	23	3		1		N. Health care and social work
		4	1	13	7					O. Other communal, social and personal service activities
										P. Private households with employed persons
				1						Q. Extra-territorial organizations and bodies
4	1	53	9	279	161	6	1	1	0	Total

STRUKTURA ZASNIVANJA RADNOG ODNOSA POSREDSTVOM ZZZCG PO DJELATNOSTIMA U MJESECU APRILU 2009.

STRUCTURE OF NEWLY EMPLOYED THROUGH EAM BROKERAGE BY ACTIVITY IN APRIL 2009



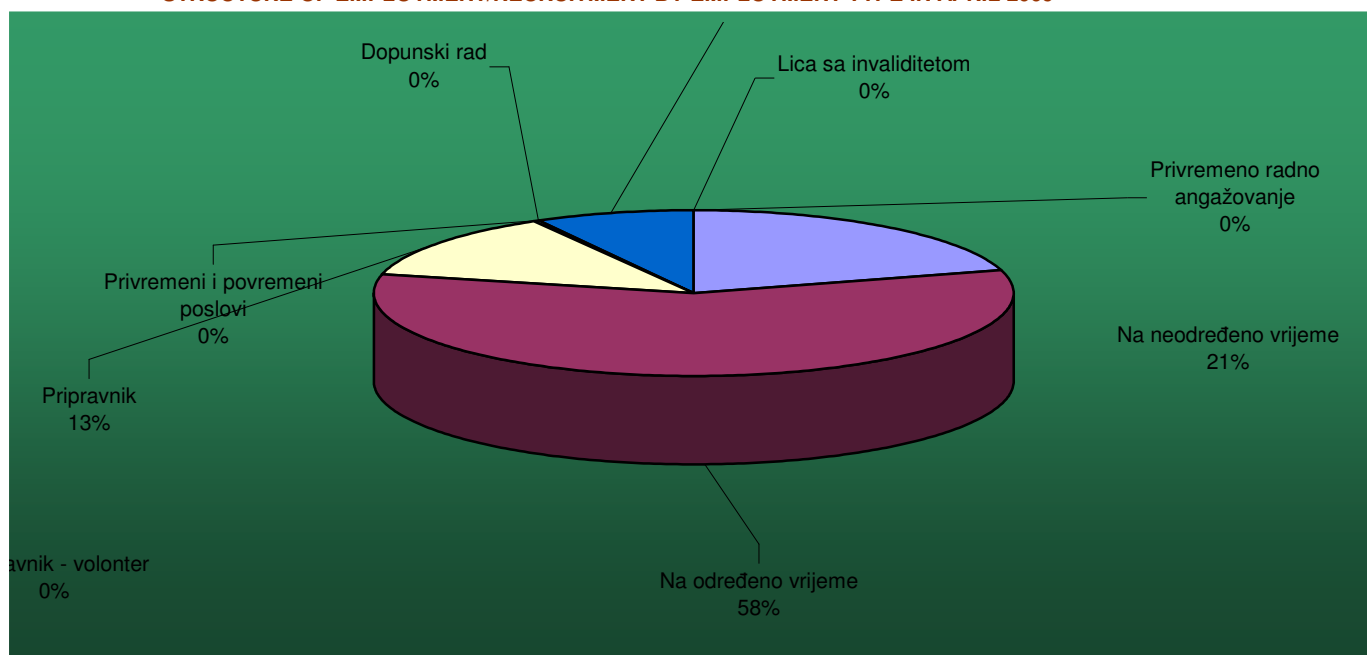
T 14

PREGLED ZASNIVANJA RADNOG ODNOSA PREMA VRSTI RADNOG ODNOSA - ANGAŽOVANJA I NAČINU ZAPOŠLJAVANJA U APRILU 2009. GODINE EMPLOYED PERSONS BY EMPLOYMENT-RECRUITMENT TYPE IN APRIL 2009

Vrsta radnog odnosa - angažovanja	UKUPNO TOTAL	Način zapošljavanja Type of recruitment			Type of employment-recruitment
		Iz radnog odnosa Labour based	Sa evidencije nezaposlenih lica From the register of unemployed	Ostalo Other	
Na neodređeno vrijeme	299	8	190	101	Indefinite term
Na određeno vrijeme	847	18	638	191	Fixed term
Pripravnik	190	1	182	7	Trainee
Pripravnik - volonter	1		1		Trainee volunteer
Dopunski rad	1	1			Additional work
Privremeni i povremeni poslovi	0				Temporary and occasional jobs
Sezonski poslovi	118		49	69	Seasonal jobs
Privremeno radno angažovanje	0				Temporary work
Lica sa invaliditetom	0				Persons with disability
UKUPNO	1456	28	1060	368	TOTAL

G 23

STRUKTURA ZASNIVANJA RADNOG ODNOSA PREMA VRSTI RADNOG ODNOSA U MJESECU APRILU 2009. GODINE STRUCTURE OF EMPLOYMENT/RECRUITMENT BY EMPLOYMENT TYPE IN APRIL 2009



Šifra zanimanja	Zanimanje	Broj traženih radnika
109900	Lica bez zanimanja i stručne spreme	2776
106501	Ugostiteljsko - turistički manipulant	248
306513	Kelner	175
306400	Prodavac	126
206513	Servir	77
306515	Kuvar jednostavnih jela	70
206500	Pomoćni ugostitelj	57
206522	Sobarica	55
305600	Vozač drumskog vozila	51
406513	Konobar	50
205200	Pomoćni građevinski radnik	42
206515	Pomoćni kuvar	40
406523	Recepcionar	38
104502	Čistac prostorija	38
306500	Ugostitelj	36
716700	Diplomirani ekonomista za opštu ekonomiju, bankarstvo i finansije	34
306517	Točilac pića	30
406400	Trgovački tehničar	28
405200	Građevinski tehničar	27
300513	Mesar	24
716800	Diplomirani pravnik	23
406700	Ekonomski tehničar	23
409082	Fizioterapeutska sestra	21
406515	Kuvar	21
715200	Diplomirani inženjer građevinarstva	20
506515	Kuvar - specijalista	20
408201	Maturant gimnazije	19
302431	Elektroinstalater	18
717502	Profesor razredne nastave	15
715100	Diplomirani inženjer arhitekture	15
306427	Prodavac u maloprodaji naftnih derivata i gasa	14
301813	Bravar	14
716600	Diplomirani menadžer	13
302200	Mehaničar, mašinista, mašinbravar	13
716710	Diplomirani ekonomista	12
305231	Rukovalac jednostavnih građevinskih mašina	12
300906	Sekač šume motornom testerom	12
717515	Profesor srpskohrvatskog jezika	11
206400	Rukovalac robom - pomoćni prodavac	11
409002	Medicinska sestra	10
406435	Prodavac mješovite robe	10
305605	Vozač autobusa	10
205308	Pomoćnik kamenoresca	10
719200	Diplomirani farmaceut	9
619082	Fizioterapeut	9
204504	Perač rublja	9

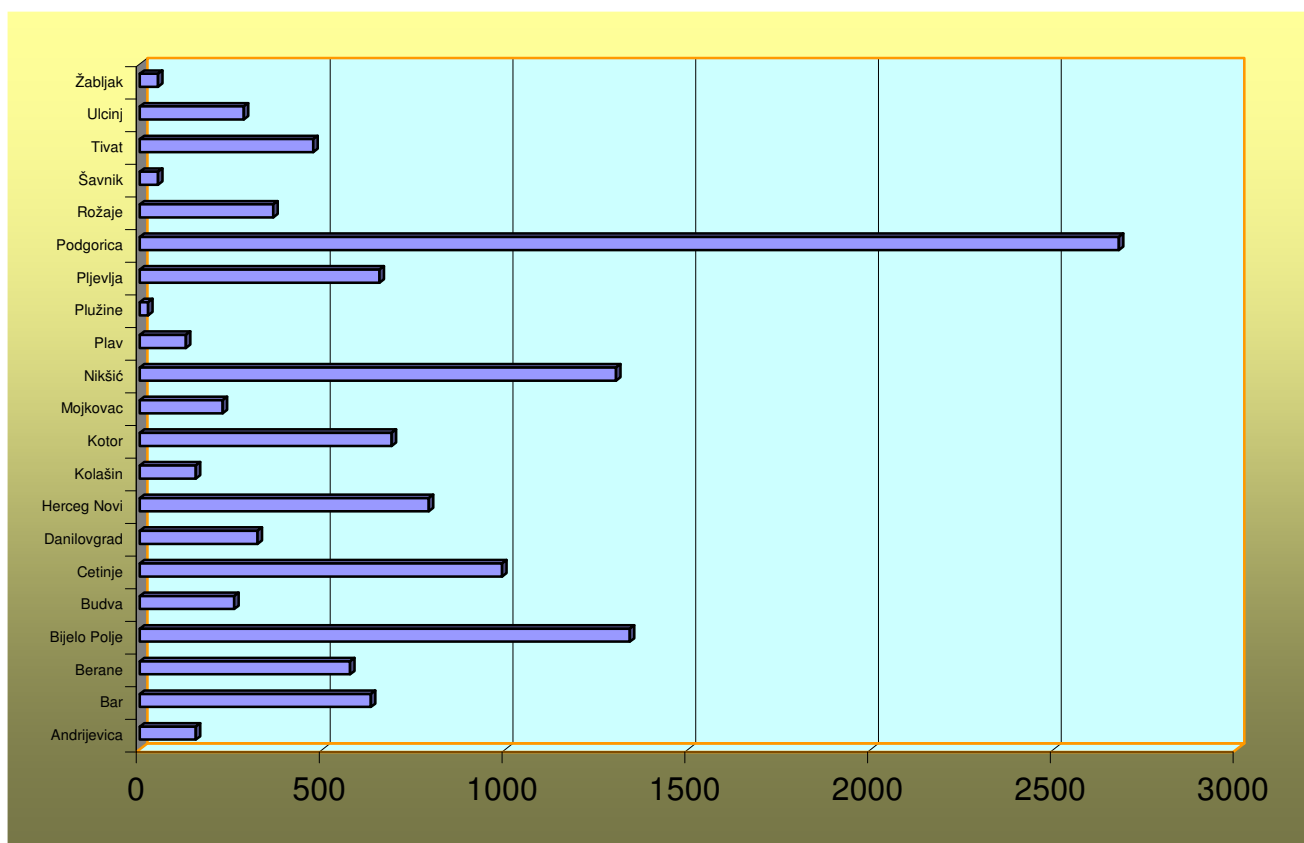
T 16

PREGLED BROJA ISPLATA NOVČANE NAKNADE I IZNOS ISPLAĆENIH SREDSTAVA PREMA OPŠTINAMA, STRUČNOJ SPREMI I POLU U MJESECU APRILU 2009. GODINE NUMBER OF UNEMPLOYMENT BENEFITS PAID OFF AND AMOUNT OF PAID FUNDS BY MUNICIPALITIES, EDUCATIONAL LEVEL AND GENDER IN APRIL 2009

Redni broj --- Row number	Opština --- Municipality	Iznos sredstava Amount	Broj isplata Number of claimants	Žene Women	Stepen stručne spreme					
					I		II		III	
					Ukupno --- Total	Žene --- Women	Ukupno --- Total	Žene --- Women	Ukupno --- Total	Žene --- Women
1.	Andrijevica	12251.53	153	43	84	20			41	14
2.	Bar	52378.33	632	370	141	62	85	63	132	80
3.	Berane	45255.30	575	147	269	60			240	62
4.	Bijelo Polje	83787.19	1341	512	497	197	86	48	496	152
5.	Budva	26328.71	258	118	37	15	55	21	76	36
6.	Cetinje	54011.76	991	483	481	258	19	15	229	70
7.	Danilovgrad	22318.44	322	114	88	30	13	9	121	34
8.	Herceg Novi	49075.00	791	377	55	49	105	32	301	105
9.	Kolašin	10717.26	153	47	72	17	5	4	50	17
10.	Kotor	42215.00	689	253	62	9	119	78	239	54
11.	Mojkovac	13643.20	227	70	76	15	10	2	87	32
12.	Nikšić	114822.04	1303	550	286	79	56	39	591	243
13.	Plav	8672.69	126	39	86	22			16	7
14.	Plužine	759.00	23	7	6		1	1	7	3
15.	Prijevlja	40453.61	656	223	172	17	105	37	210	70
16.	Podgorica	182320.88	2679	969	587	163	148	63	975	329
17.	Rožaje	27294.49	365	105	176	54			106	34
18.	Šavnik	3718.61	50	12	20	7	2		21	3
19.	Tivat	31635.00	475	151	48	8	53	19	169	36
20.	Ulcinj	25656.62	285	160	72	52	66	28	51	28
21.	Žabljak	3404.70	50	23	7	3	3		26	12
	Ukupno --- Total	850719.36	12144	4773	3322	1137	931	459	4184	1421

G 24

STRUKTURA BROJA ISPLATA NOVČANE NAKNADE U MJESECU APRILU 2009. GODINE STRUCTURE OF NUMBER OF UNEMPLOYMENT BENEFITS PAID OFF IN APRIL 2009



Educational level											
IV		V		VI		VII-1		VII-2		VIII	
Ukupno Total	Žene Women	Ukupno Total	Žene Women	Ukupno Total	Žene Women	Ukupno Total	Žene Women	Ukupno Total	Žene Women	Ukupno Total	Žene Women
23	7			5	2						
229	149			8	4	37	12				
40	10			17	8	9	7				
206	93	3		8	1	45	21				
75	38	5	2	10	6						
232	130	6	1	2	2	21	7			1	
70	33	12	1	4	1	14	6				
212	155	32	3	35	28	50	5	1			
24	9			1		1					
190	90	21	1	35	18	23	3				
46	21	1		3		4					
305	161	2	1	33	17	30	10				
18	7			3	2	3	1				
9	3										
125	80	2		21	12	20	6	1	1		
709	339	84	3	40	17	136	55				
66	8			11	7	6	2				
7	2										
124	68	35		9	7	37	13				
92	48			3	3	1	1				
14	8										
2816	1459	203	12	248	135	437	149	2	1	1	0

STRUKTURA BROJA ISPLATA NOVČANE NAKNADE PO STEPENU STRUČNE SPREME
U MJESECU APRILU 2009. GODINE

STRUCTURE OF NUMBER OF UNEMPLOYMENT BENEFITS PAID OFF BY EDUCATIONAL LEVEL IN APRILU 2009

G 25

