



Zavod za zapošljavanje CRNE GORE

Employment Agency Of Montenegro

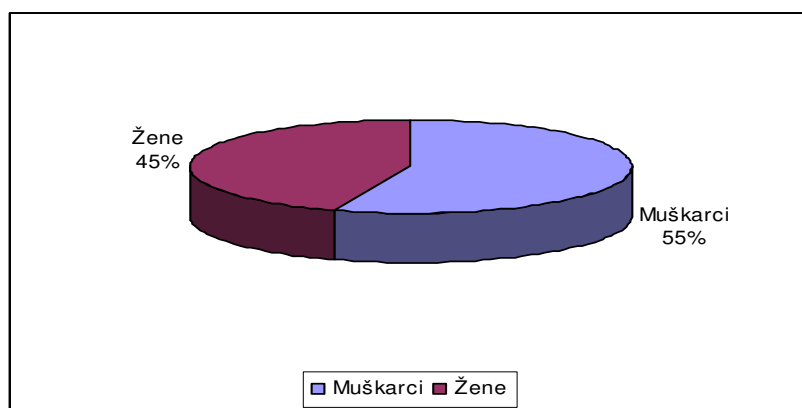
IZVJEŠTAJ O RADU ZA 2007. GODINU

Podgorica, januar 2008. godine

1. EVIDENCIJA NEZAPOSLENIH LICA

Karakteristike i kretanje nezaposlenosti

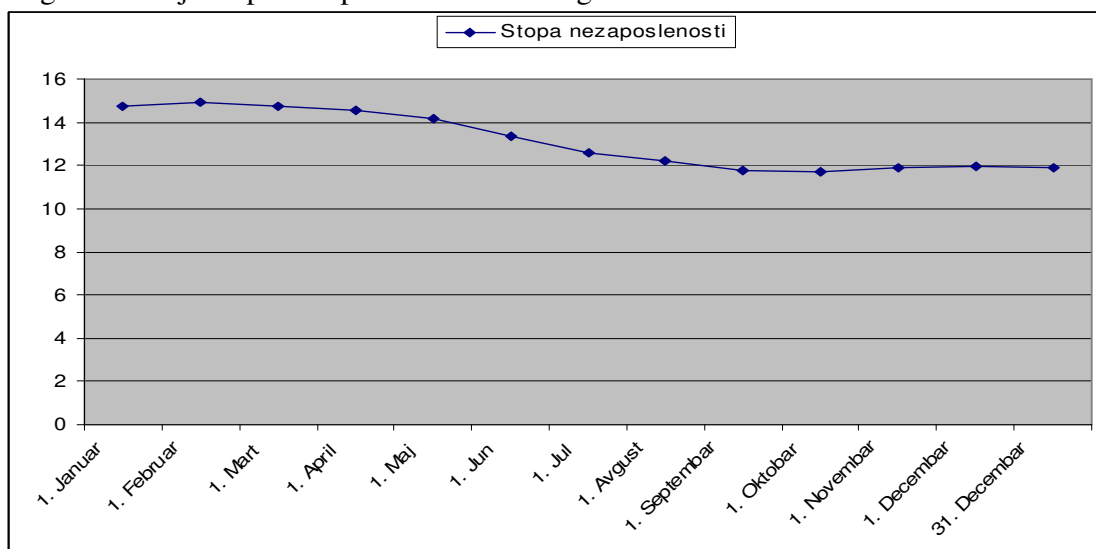
Na evidenciji Zavoda za zapošljavanje na dan 31.12.2007. godine nalazilo se 31.465 nezaposlenih lica. Od ovog broja nezaposlene žene čine 44,53% ili 14.013 lica. U odnosu na početak godine došlo je do smanjenja nezaposlenosti za 7.404 lica ili za 19,05% (1.1.2007. – 38.869 lica).



Stopa nezaposlenosti

Stopa nezaposlenosti na dan 31.12.2007. godine je iznosila 11,92%. U poređenju sa početkom godine (1.1.2007.), kada je stopa nezaposlenosti iznosila 14,73% došlo je do smanjanja za 2,81%.

Pregled kretanja stope nezaposlenosti u 2007. godini:

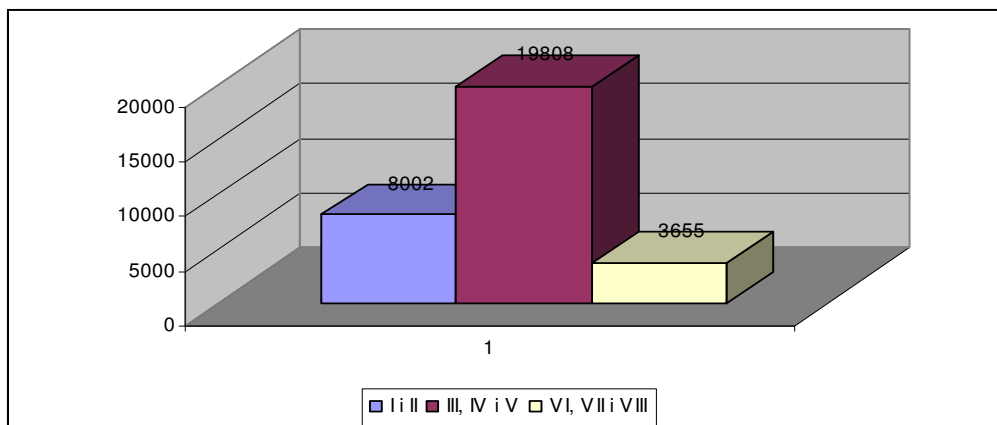


Obrazovna struktura nezaposlenih lica

Na evidenciji Zavoda se nalazi 8.002 lica ili 25,43% sa završenim I i II stepenom obrazovanja. Nezaposlenih sa III, IV i V stepenom obrazovanja ima 19.808 ili 62,95%, a sa VI, VII i VIII stepenom obrazovanja ima 3.655 lica ili 11,62%.

U ukupnom broju nezaposlenih sa višom i visokom školom 41,15% su lica sa višom školom.

Pregled nezaposlenih po obrazovnoj strukturi:



Prikaz nezaposlenih lica prema opštinama i stepenima stručne spreme:

Opština	Σ	Žene	Stepen stručne spreme									
			I	II	III	IV	V	VI ₁	VI ₂	VII ₁	VII ₂	VIII
Andrijevića	394	169	99	8	128	130	2	9	0	18	0	0
Berane	1947	728	530	58	518	632	11	91	0	107	0	0
Budva	448	297	87	23	123	144	11	22	0	36	2	0
Bijelo Polje	4313	1864	1014	262	1576	1145	33	161	0	121	1	0
Bar	1621	972	432	90	393	493	15	105	0	92	1	0
Cetinje	765	358	188	44	206	246	7	31	0	42	1	0
Danilovgrad	719	315	142	22	237	239	23	23	0	33	0	0
Herceg Novi	929	440	47	117	304	251	40	79	0	87	4	0
Kotor	1053	384	65	117	374	260	17	130	2	84	3	1
Kolašin	688	279	240	20	226	171	3	13	0	15	0	0
Mojkovac	755	276	184	39	287	190	3	32	0	20	0	0
Nikšić	3839	1837	525	204	1287	1197	25	230	1	366	4	0
Podgorica	6685	3136	1146	334	1683	2368	145	278	3	696	22	1
Plav	484	169	146	4	128	153	2	18	0	33	0	0
Plužine	128	55	12	3	67	37	0	6	0	2	1	0
Pljevlja	2761	1213	555	167	916	901	27	84	1	108	2	0
Rožaje	1330	418	396	27	470	296	6	65	0	70	0	0
Šavnik	205	74	48	7	80	62	0	3	0	5	0	0
Tivat	858	311	73	34	257	199	148	72	1	71	3	0
Ulcinj	1200	542	350	68	360	280	17	34	0	90	1	0
Žabljak	352	176	71	4	104	155	0	10	0	8	0	0
UKUPNO=	31474	14013	6350	1652	9724	9549	535	1496	8	2104	45	2
	31474	14013	8002		19808			3655				

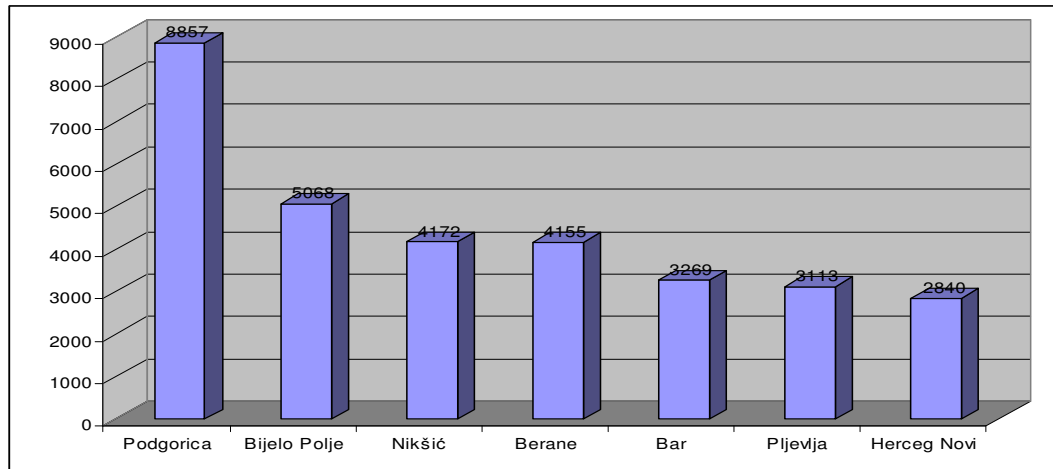
Regionalna struktura nezaposlenosti

Najveći apsolutni broj nezaposlenih lica na dan 31.12.2007. godine imali su Biro rada Podgorica sa kancelarijama Kolašin, Danilovgrad i Cetinje (8.857 lica ili 28,15%) i Biro rada Bijelo Polje sa Kancelarijom Mojkovac (5.068 lica ili 16,1%). Najmanji broj nezaposlenih lica zabilježen je u Birou rada Herceg Novi, sa kancelarijama Kotor i Tivat (2.840 lica ili 9,02 %) i u Birou rada Pljevlja sa Kancelarijom Žabljak (3.113 lica ili 9,89%). U poređenju sa istim periodom prošle godine evidentirana nezaposlenost je smanjena u svim biroima.

Prikaz nezaposlenih lica prema biroima rada i stepenima stručne spreme:

Opština	Σ	Žene	Stepen stručne spreme									
			I	II	III	IV	V	VI ₁	VI ₂	VII ₁	VII ₂	VIII
Podgorica	6685	3136	1146	334	1683	2368	145	278	3	696	22	1
Cetinje	765	358	188	44	206	246	7	31	0	42	1	0
Danilovgrad	719	315	142	22	237	239	23	23	0	33	0	0
Kolašin	688	279	240	20	226	171	3	13	0	15	0	0
Biro rada Podgorica	8857	4088	1716	420	2352	3024	178	345	3	786	23	1
Berane	1947	728	530	58	518	632	11	91	0	107	0	0
Andrijevica	394	169	99	8	128	130	2	9	0	18	0	0
Plav	484	169	146	4	128	153	2	18	0	33	0	0
Rožaje	1330	418	396	27	470	296	6	65	0	70	0	0
Biro rada Berane	4155	1484	1171	97	1244	1211	21	183	0	228	0	0
Herceg Novi	929	440	47	117	304	251	40	79	0	87	4	0
Kotor	1053	384	65	117	374	260	17	130	2	84	3	1
Tivat	858	311	73	34	257	199	148	72	1	71	3	0
Biro rada Herceg Novi	2840	1135	185	268	935	710	205	281	3	242	10	1
Nikšić	3839	1837	525	204	1287	1197	25	230	1	366	4	0
Šavnik	205	74	48	7	80	62	0	3	0	5	0	0
Plužine	128	55	12	3	67	37	0	6	0	2	1	0
Biro rada Nikšić	4172	1966	585	214	1434	1296	25	239	1	373	5	0
Pljevlja	2761	1213	555	167	916	901	27	84	1	108	2	0
Žabljak	352	176	71	4	104	155	0	10	0	8	0	0
Biro rada Pljevlja	3113	1389	626	171	1020	1056	27	94	1	116	2	0
Bijelo Polje	4313	1864	1014	262	1576	1145	33	161	0	121	1	0
Mojkovac	755	276	184	39	287	190	3	32	0	20	0	0
Biro rada Bijelo Polje	5068	2140	1198	301	1863	1335	36	193	0	141	1	0
Bar	1621	972	432	90	393	493	15	105	0	92	1	0
Budva	448	297	87	23	123	144	11	22	0	36	2	0
Ulcinj	1200	542	350	68	360	280	17	34	0	90	1	0
Biro rada Bar	3269	1811	869	181	876	917	43	161	0	218	4	0
UKUPNO=	31465	14013	6350	1652	9724	9549	535	1496	8	2104	45	2

Pregled nezaposlenih po biroima rada:



Najveće smanjenje nezaposlenosti je zabilježeno u sljedećim biroima:

- Biro rada Bar sa kancelarijama Budva i Ulcinj – 28,15%;
- Biro rada Nikšić sa kancelarijama Plužine i Šavnik – 24,6% i
- Biro rada Podgorica sa kancelarijama Kolašin, Danilovgrad i Cetinje – 23,95%.

Do povećanja broja nezaposlenih došlo je u Kancelariji Tivat – 28,06% i Kancelariji Rožaje – 9,74%.

Pregled broja nezaposlenih lica sa procentom smanjenja/povećanja nezaposlenih, prema biroima rada i kancelarijama:

Biro rada - kancelarija	1.1.2007.	%	31.12.2007.	%	Razlika	% smanjenja/povećanja
Podgorica	8819	22,69	6685	21,25	2134	24,20
Cetinje	1016	2,61	765	2,43	251	24,70
Danilovgrad	944	2,42	719	2,29	225	23,83
Kolašin	868	2,23	688	2,19	180	20,74
Biro rada Podgorica	11647	29,96	8857	28,15	2790	23,95
Berane	2303	5,92	1947	6,19	356	15,46
Andrijevica	402	1,03	394	1,25	8	1,99
Plav	703	1,81	484	1,54	219	31,15
Rožaje	1212	3,12	1330	4,23	-118	-9,74
Biro rada Berane	4620	11,88	4155	13,21	465	10,06
Herceg Novi	1197	3,08	929	2,95	268	22,39
Kotor	1426	3,67	1053	3,35	373	26,16
Tivat	670	1,72	858	2,73	-188	-28,06
Biro rada Herceg Novi	3293	8,47	2840	9,03	453	13,76
Nikšić	5122	13,17	3839	12,20	1283	25,05
Šavnik	259	0,66	205	0,65	54	20,85
Plužine	152	0,39	128	0,41	24	15,79
Biro rada Nikšić	5533	14,23	4172	13,26	1361	24,60
Pljevlja	2922	7,51	2761	8,77	161	5,51

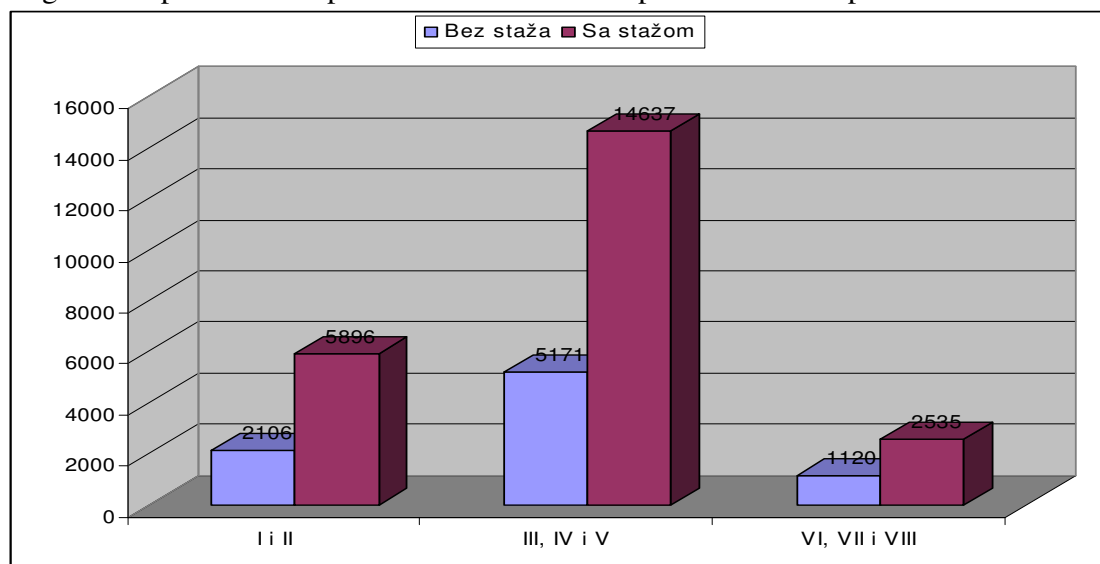
Žabljak	372	0,95	352	1.12	20	5.38
Biro rada Pljevlja	3294	8,47	3113	9.89	181	5.49
Bijelo Polje	4949	12,73	4313	13.71	636	12.85
Mojkovac	983	2,53	755	2.40	228	23.19
Biro rada Bijelo Polje	5932	15,26	5068	16.11	864	14.57
Bar	2565	6,60	1621	5.15	944	36.80
Budva	647	1,66	448	1.42	199	30.76
Ulcinj	1338	3,44	1200	3.81	138	10.31
Biro rada Bar	4550	11,70	3269	10.39	1281	28.15
Σ CRNA GORA	38869	100	31465	100	7404	19.05

Struktura nezaposlenih prema radnom stažu

Od ukupnog broja nezaposlenih 26,68% ili 8.397 prvi put traži zaposlenje, odnosno nema radnog staža (evidentiranog). Od toga, lica bez kvalifikacija (I i II stepen) ima 2.106 ili 25,08%, srednjoškolaca (III, IV i V stepen) 5.171 ili 61,58% i lica sa višim i visokim obrazovanjem (VI, VII i VIII stepen) 1.120 ili 11,74%.

Od ukupnog broja nezaposlenih 73,32% ili 23.068 lica posjeduje radni staž odnosno ne traži prvi put posao. Od toga 5.896 lica ili 25,55% nema kvalifikaciju (I i II stepen), 14.637 ili 63,45% su srednjoškolci i 2.535 ili 11% su lica sa visokom ili višom spremom.

Pregled nezaposlenih lica prema radnom stažu i stepenima stručne spreme:



Pregled nezaposlenih lica prema dužini radnog staža i stepenima stručne spreme:

Dužina Radnog staža	Stepen stručne spreme										Ukupno
	I	II	III	IV	V	VI ₁	VI ₂	VII ₁	VII ₂	VIII	
Bez staža	1703	403	2454	2703	14	354	1	748	17	0	8397
Do 1 godine	624	132	991	1437	7	174	1	203	2	0	3571
Preko 1 do 2	188	71	441	613	3	215	1	382	4	0	1918
Preko 2 do 3	136	55	299	342	2	75	0	119	1	0	1029
Preko 3 do 5	166	64	373	532	5	82	1	118	4	0	1345
Preko 5 do 10	336	117	567	731	14	110	0	118	3	0	1996
Preko 10 do 20	852	223	1048	1085	39	147	1	134	6	2	3537
Preko 20 do 30	1750	456	2607	1580	212	242	1	225	6	0	7079
Preko 30	595	131	944	526	239	97	2	57	2	0	2593
Ukupno:	6350	1652	9724	9549	535	1496	8	2104	45	2	31465

Novoprijavljeni u izvještajnom periodu

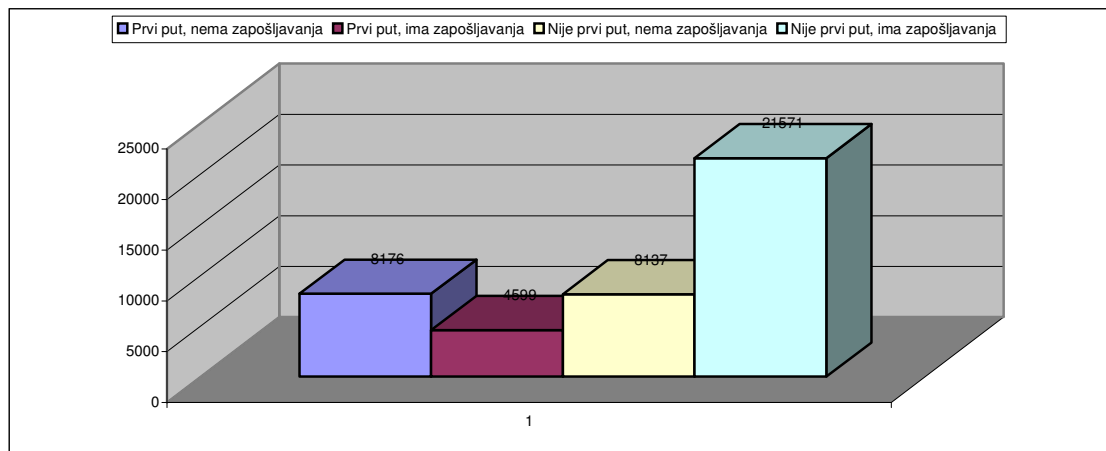
U 2007. godini na evidenciju Zavoda za zapošljavanje se prijavilo 42.483 lica. Od navedenog broja, broj lica koja se prvi put prijavljuju je 12.775 ili 30,07%, dok se 29.708 lica ili 69,97% već prijavljivalo na evidenciju Zavoda.

U odnosu na prethodnu godinu, prijavljen je manji broj lica za 1.362 ili 3,1% (u 2006. godini je evidentirano 43.845 novoprijavljenih).

Pregled novoprijavljenih po stepenima stručne spreme:

	Ukupno	Žene	I	II	III	IV	V	VI ₁	VI ₂	VII ₁	VII ₂	VIII
Prvi put, nema zapošljavanja	8176	3898	2438	65	1532	2539	12	263	2	1304	21	0
Prvi put, ima zapošljavanja	4599	1640	954	110	1292	1397	207	232	2	385	18	2
Nije prvi put, nema zapošljavanja	8137	3995	2751	244	2190	2344	9	225	2	368	4	0
Nije prvi put, ima zapošljavanja	21571	11136	3787	938	6100	7633	117	1200	9	1771	15	1
UKUPNO:	42483	20669	9930	1357	11114	13913	345	1920	15	3828	58	3

Pregled novoprijavljenih:



Pregled novoprijavljenih lica prema opštinama i stepenima stručne spreme:

Opština	Ukupno	žene	I	II	III	IV	V	VI ₁	VI ₂	VII ₁	VII ₂	VIII
Andrijevića	331	149	83	2	118	104	0	9	0	15	0	0
Berane	2178	1013	625	34	540	748	3	88	0	140	0	0
Budva	768	486	157	25	178	288	7	41	1	69	2	0
Bijelo Polje	3302	1466	902	103	992	946	14	149	0	195	1	0
Bar	2949	1609	813	141	702	937	14	151	0	189	2	0
Cetinje	1882	960	581	86	400	616	5	78	0	115	1	0
Danilovgrad	1335	662	313	28	382	510	8	33	0	60	1	0
Herceg Novi	1627	883	148	157	431	517	31	152	0	186	5	0
Kotor	1892	915	183	145	521	655	13	194	4	171	5	1
Kolašin	822	367	264	26	266	211	4	21	0	30	0	0
Mojkovac	619	280	117	12	239	189	1	31	0	30	0	0
Nikšić	4165	2114	694	117	1195	1391	16	207	2	539	4	0
Podgorica	12670	6395	2661	310	2838	4742	58	474	7	1551	27	2
Plav	1031	539	625	2	204	153	3	13	0	29	2	0
Plužine	177	74	31	0	83	49	0	5	0	8	1	0
Pljevlja	2431	1023	517	78	761	797	13	97	1	164	3	0
Rožaje	1699	585	748	6	477	318	3	52	0	95	0	0
Šavnik	139	56	31	0	46	50	0	2	0	10	0	0
Tivat	1275	549	116	57	378	369	144	87	0	121	3	0
Ulcinj	1055	484	296	27	327	265	8	32	0	99	1	0
Žabljak	136	60	25	1	36	58	0	4	0	12	0	0
Ukupno:	42483	20669	9930	1357	11114	13913	345	1920	15	3828	58	3

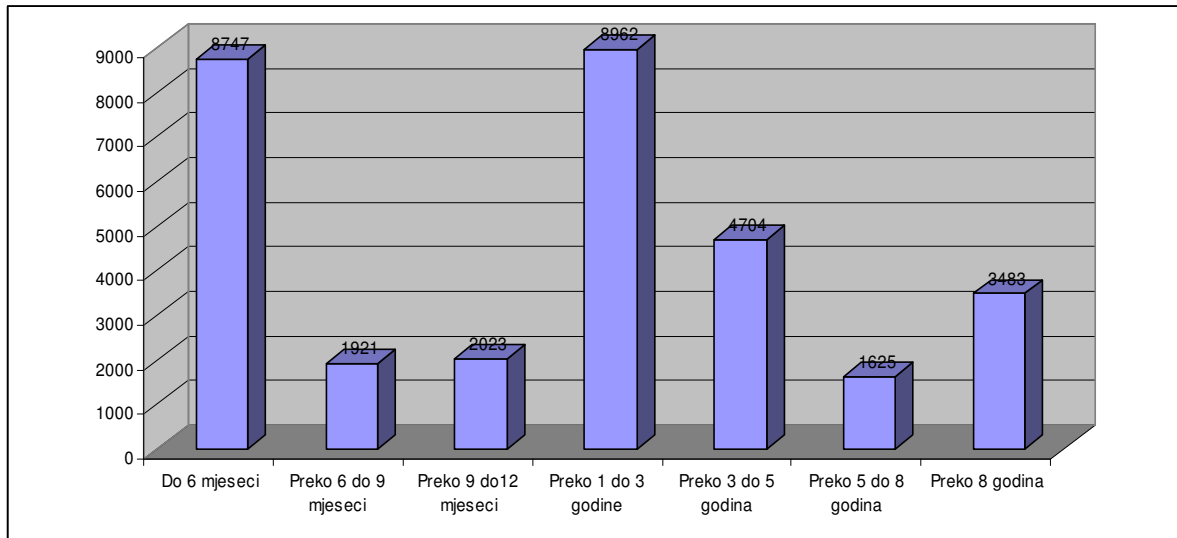
Najveći apsolutni broj novoprijavljenih lica bio je u biroima rada Podgorica (12.670 ili 29,82%), Nikšić (4.165 ili 9,8%) i Bijelo Polje (3.302 ili 7,77%).

Struktura prema čekanju na zaposlenje

Od ukupnog broja nezaposlenih 9.812 ili 31,18% posao čeka duže od 3 godine. Od toga 3.023 lica ili 30,81% imaju I ili II stepen obrazovanja. Lica koja čekaju preko 3 godina sa završenim III, IV i V stepenom obrazovanja ima 6.198 ili 63,16%, a lica sa višim i visokim obrazovanjem je 591 ili 6,03%.

Do jedne godine čeka 12.691 lice ili 40,33%. Od tog broja lica sa I i II stepenom obrazovanja je 2.750 ili 21,67%. Lica sa III, IV i V stepenom obrazovanja ima 7.833 ili 61,72%. Lica sa VI, VII i VIII stepenom obrazovanja ima 2.108 ili 16,61%.

Pregled nezaposlenih lica prema dužini čekanja na zaposlenje:



Pregled nezaposlenih lica prema dužini čekanja na zaposlenje i stepenima stručne spreme:

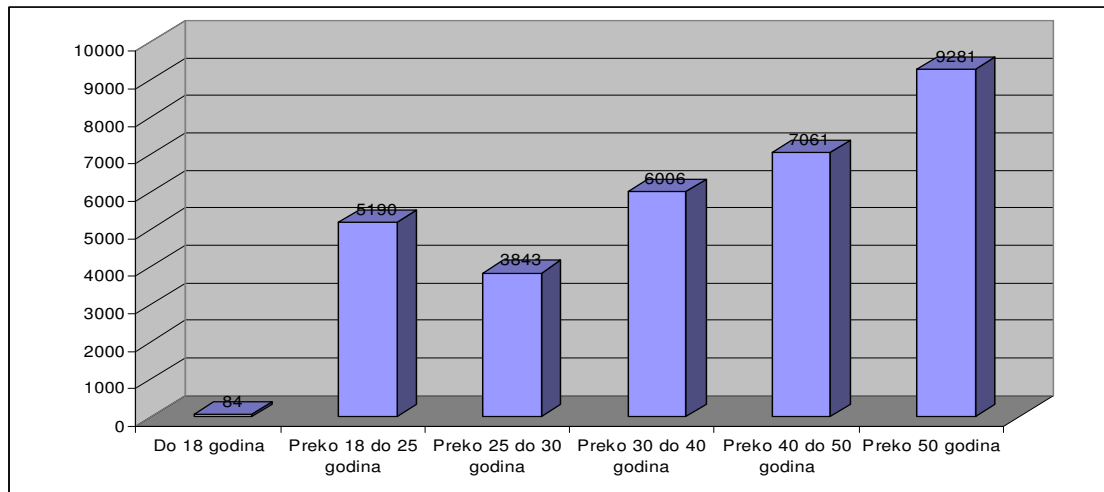
Dužina čekanja	Stepen stručne spreme										Ukupno
	I	II	III	IV	V	VI ₁	VI ₂	VII ₁	VII ₂	VIII	
Do 6 mjeseci	1626	216	2353	2796	196	458	5	1067	29	1	8747
Preko 6 do 9 mjeseci	392	70	571	601	9	90	0	187	1	0	1921
Preko 9 do 12 mjeseci	367	79	605	679	23	125	0	141	3	1	2023
Preko 1 do 3 godine	1825	413	2904	2654	213	459	3	485	6	0	8962
Preko 3 do 5 godina	1093	308	1634	1260	66	202	0	137	4	0	4704
Preko 5 do 8 godina	327	154	547	466	19	66	0	44	2	0	1625
Preko 8 godina	731	410	1106	1091	9	92	0	44	0	0	3483
Ukupno:	6361	1650	9720	9547	535	1492	8	2105	45	2	31465

Struktura nezaposlenih prema godinama starosti

Najveći broj nezaposlenih lica je u kategoriji starosti preko 50 godina i iznosi 9.281 lice ili 29,5%. Lica starosti preko 40 godina ima 16.342 ili 51,93%, što ukazuje na dosta nepovoljnu strukturu. Lica starosti do 25 godina ima 5.274 ili 16,76%.

Godine života	Ukupno	%	Žene	%
Do 18 godina	84	0.27	44	0.31
Preko 18 do 25 godina	5190	16.49	2454	17.51
Preko 25 do 30 godina	3843	12.21	1994	14.23
Preko 30 do 40 godina	6006	19.09	3266	23.31
Preko 40 do 50 godina	7061	22.44	3425	24.44
Preko 50 godina	9281	29.50	2832	20.21
Ukupno:	31465	100	14013	100

Pregled nezaposlenih lica prema godinama starosti



Stručni tretman nezaposlenih lica

Radi povećanja ukupne zaposlenosti i unapređenja kvaliteta ponude radne snage Zavod je realizovao utvrđene oblike rada sa nezaposlenima.

Informativni razgovori

Informativni razgovori organizuju se za sva novoprijavljena lica sa evidencije Zavoda, a izvode ga stručno obučeni savjetnici za zapošljavanje. Na informacionom razgovoru nezaposlena lica dobijaju informacije o svojim pravima i obavezama, koje imaju dok se nalaze na evidenciji. Nezaposleni se kroz ove razgovore, u grupama od po 15-20 učesnika, upoznaju sa programima aktivne politike zapošljavanja: informacijsko-motivacijskim seminarima, dokvalifikacijama, prekvalifikacijama, specijalizacijama, profesionalnoj orijentaciji, kreditima za samozapošljavanje i sl. Ukazuje im se i na to koliko je važna njihova aktivna uloga u traženju zaposlenja; prezentiraju im se statistički podaci o važnim karakteristikama tržišta rada, potražnji za pojedinim zanimanjima i stanju na evidenciji Zavoda; ukazuje se na potrebu za sticanjem novih znanja radi očuvanja radne kondicije i lakšeg uključivanja na tržište rada i dobijaju još niz korisnih informacija o funkcijama Zavoda i tržištu rada. U 2007. godini kroz ovaj stručni tretman prošlo je 10.252 lica.

Informativno–motivacioni seminari (radionice)

Informativno–motivacioni seminari (radionice) su programi namijenjeni svim nezaposlenim licima, a imaju svrhu da informišu nezaposlene o svim značajnim obilježjima tržišta rada i zapošljavanja. Takođe, cilj im je da motivišu nezaposlene na aktivno traženje zaposlenja. Ovi seminari bitno utiču na jačanje samopouzdanja što je važan preduslov za samostalno aktivno traženje posla. Uče se i konkretne vještine pisanja molbi, biografija, predstavljanje poslodavcu. Izvode se i specijalističke radionice za lica koja planiraju da se bave preduzetništvom. U 2007. godini ovu vrstu programa prošlo je

2.917 nezaposlenih lica. Naše analize pokazuju da ovi seminari vrlo podsticajno utiču na nezaposlena lica da aktivno traže posao a isto tako podstiču nezaposlena lica na aktivno učešće u programima APZ.

Intervjui i planovi zapošljavanja

Za svako nezaposleno lice savjetnici za zapošljavanje rade individualni plan zapošljavanja na osnovu strukturiranog intervjua. Plan zapošljavanja pomaže nezaposlenom licu da brže dođe do posla uz visoko stručno i profesionalno usmjeravanje savjetnika. U 2007. godini je urađeno 70.445 planova zapošljavanja i 109.442 realizacije planova zapošljavanja. Svako nezaposleno lice je dobilo svoje planove zapošljavanja.

Oglašavanje slobodnih radnih mjesta

U 2007. godini oglašeno je 63.925 slobodnih radnih mjesta, kroz 32.232 prijave o slobodnom radnom mjestu, što je za 15.002 ili 30,66% slobodnih radnih mjesta više nego u istom periodu prethodne godine (u 2006. godini je oglašeno 48.923 slobodnih radnih mjesta).

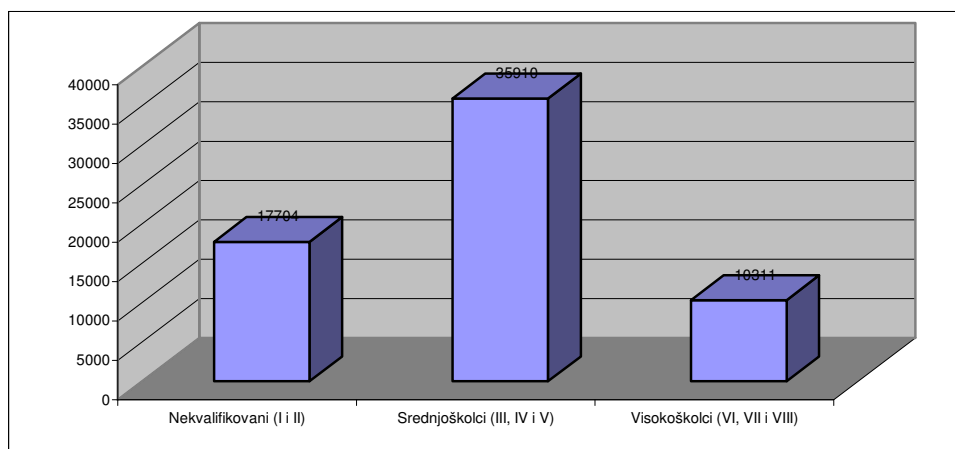
Od ukupnog broja oglašanih slobodnih radnih mjesta, 18.010 ili 28,17% je radni odnos na neodređeno vrijeme, 33.034 ili 51,67% je radni odnos na određeno vrijeme, 3.318 ili 5,19% su pripravnici i 9.563 ili 14,97% su ostale vrste ranog odosa (*pripravnik–volonter, dopunski rad, privremeni i povremeni poslovi, sezonski poslovi, privremeno radno angažovanje, zapošljavanja invalida*).

Posmatrano prema **vrsti radnog mjesta** 33.376 ili 52,21% su **novootvorena** radna mjesta, a 30.549 ili 47,79% su **upražnjena** radna mjesta.

Pregled slobodnih radnih mjesta ima sljedeću kvalifikacionu strukturu:

- nekvalifikovani (I i II stepen) 17.704 ili 27,69%
- srednja stručna sprema (III, IV i V stepen) 35.910 ili 56,17%
- viša i visoka škola (VI, VII i VIII stepen) 10.311 ili 16,14%

Pregled slobodnih radnih mjesta :



Od ukupno oglašanih slobodnih radnih mjesta 60.607 ili 94,81% su potrebe za radnicima, a 3.318 ili 5,19% su iskazane potrebe za pripravnicima.

Pregled slobodnih radnih mjesta prema vrsti radnog mjesta, radnog odnosa i stručnoj spremi:

SSS	Ukupno	Vrsta radnog mjesta		Vrsta radnog odnosa			
		Novootvorena	Upraznjena	Na neodređeno	Na određeno	Pripravnici	Ostali
I	13830	7526	6304	4241	6714	1	2874
II	3874	2101	1773	620	1687	0	1567
III	16686	9087	7599	4740	9082	35	2829
IV	18568	9617	8951	5139	10780	810	1839
V	656	306	350	110	313	0	233
VI-1	1567	737	830	401	817	209	140
VI-2	3	1	2	1	2	0	0
VII-1	8567	3936	4631	2670	3564	2258	75
VII-2	149	41	108	86	52	5	6
VIII	25	24	1	2	23	0	0
Ukupno	63925	33376	30549	18010	33034	3318	9563

Pregled slobodnih radnih mjesta prema djelatnostima i stručnoj spremi:

Djelatnost	Σ	%	Stepen stručne spreme										
			I	II	III	IV	V	VI ₁	VI ₂	VII ₁	VII ₂	VIII	
A Poljoprivreda, lov i šumarstvo	498	0.78	193	67	133	53	0	11	0	41	0	0	
B Ribarstvo	187	0.29	20	16	64	82	2	1	0	2	0	0	
V Vadenje rude i kamena	959	1.50	382	11	217	138	0	11	0	200	0	0	
G Prerađivačka industrija	6340	9.92	1768	225	2159	1489	30	110	0	553	6	0	
D Proizvodnja i snadbijevanje električnom energijom, gasom i vodom	1008	1.58	174	55	460	174	13	10	0	122	0	0	
Đ Građevinarstvo	3759	5.88	1349	373	1019	529	42	61	0	383	3	0	
E Trgovina na veliko i malo, opravka motornih vozila, motocikala i predmeta za domaćinstvo	19714	30.84	4758	902	6093	6656	58	304	0	940	3	0	
Ž Hoteli i restorani	10868	17.00	2727	1673	3331	2435	358	113	1	230	0	0	
Z Saobraćaj, skladištenje i veze	4412	6.90	430	117	1378	1793	30	182	1	478	3	0	
I Finansijsko poslovanje	1056	1.65	29	0	12	329	0	92	0	594	0	0	
J Aktivnosti u vezi sa nekretninama, iznajmljivanje i poslovne aktivnosti	4172	6.53	649	198	579	1770	14	115	1	822	4	2	
K Državna uprava i odbrana; obavezno socijalno osiguranje	2309	3.61	69	22	87	510	9	60	0	1545	7	0	
L Obrazovanje	2566	4.01	162	10	46	76	32	239	0	1935	43	23	
LJ Zdravstveni i socijalni rad	2225	3.48	377	24	138	1077	8	178	0	344	79	0	
M Ostale komunalne, društvene i lične uslužne aktivnosti	3811	5.96	723	185	945	1441	60	80	0	376	1	0	
N Privatna domaćinstva sa zaposlenim licima	28	0.04	8	0	18	2	0	0	0	0	0	0	
NJ Eksteritorijalne organizacije i tijela	13	0.02	2	0	0	8	0	1	0	2	0	0	
UKUPNO:	63925	100	13820	3878	16.697	18562	656	1568	3	149	149	25	

Najviše oglašanih slobodnih radnih mjesta je u trgovini, opravci motornih vozila i predmeta za domaćinstvo (19.714 ili 30,84%), zatim u turizmu i ugostiteljstvu, (10.868 ili 17%).

Pregled broja podnijetih i oglašanih prijava za oglase i slobodnih radnih mjesta

Opština	Broj prijava	Broj SRM	Oglašeno prijava	Oglašeno SRM
Andrijevića	55	73	55	73
Bar	2465	4818	2415	4753
Berane	733	1284	723	1271
Bijelo Polje	1299	2316	1272	2285
Budva	3057	8175	3050	8156
Cetinje	568	1084	568	1084
Danilovgrad	498	826	498	826
Herceg Novi	3453	7884	3453	7884
Kolašin	431	779	431	779
Kotor	1731	2638	1731	2638
Mojkovac	262	394	256	388
Nikšić	2526	4936	2526	4936
Plav	156	227	156	227
Pljevlja	962	2037	953	2027
Plužine	79	117	79	117
Podgorica	11301	21111	11285	21075
Rožaje	426	806	426	806
Šavnik	39	54	39	54
Tivat	1005	1805	1000	1792
Ulcinj	967	2180	928	2116
Žabljak	219	381	219	381
Ukupno:	32232	63925	32063	63668

Pregled slobodnih radnih mjesta po djelatnostima i vrsti radnog odnosa:

	Ukupno:	Novootvoreno	Upraznjeno	Neodređeno	Određeno	Pripravnik	Pripravnik volonter	Dopunski rad	Privremeni poslovi	Sezonski poslovi	Privrem.radno ang.	Invalidi
A Poljoprivreda, lov i šumarstvo	498	201	297	35	381	34	0	2	0	46	0	0
B Ribarstvo	187	134	53	75	105	0	0	0	0	7	0	0
V Vađenje rude i kamena	1008	344	664	276	694	38	0	0	0	0	0	0
G Prerađivačka industrija	3759	2098	1661	985	2151	165	0	0	33	118	5	0
D Proizvodnja i snabdijevanje električnom energijom, gasom i vodom	1971 4	1167 7	8037	7632	1029 6	303	0	12	4	1456	11	0
Đ Građevinarstvo	6340	2645	3695	1342	4232	240	0	1	39	484	2	0
E Trgovina na veliko i malo, opravka motornih vozila, motocikala i predmeta za	1056	569	487	395	464	196	0	0	0	1	0	0

domaćinstvo												
Ž Hoteli i restorani	4172	3122	1050	1513	1954	423	0	1	0	273	6	2
Z Saobraćaj, skladištenje i veze	2309	885	1424	1056	552	664	0	0	0	37	0	0
I Finansijsko poslovanje	2566	408	2158	191	2282	91	0	0	0	1	1	0
J Aktivnosti u vezi sa nekretninama, iznajmljivanje i poslovne aktivnosti	2225	540	1685	322	1257	448	3	9	1	185	0	0
K Državna uprava i odbrana; obavezno socijalno osiguranje	3811	1527	2284	859	2476	197	0	2	1	276	0	0
L Obrazovanje	28	3	25	13	15	0	0	0	0	0	0	0
LJ Zdravstveni i socijalni rad	13	13	0	4	8	1	0	0	0	0	0	0
M Ostale komunalne, društvene i lične uslužne aktivnosti	959	383	576	163	599	89	0	0	0	108	0	0
N Privatna domaćinstva sa zaposlenim licima	4412	2699	1713	1558	2171	341	0	16	2	324	0	0
NJ Eksteritorijalne organizacije i tijela	1086 8	6128	4740	1591	3397	88	0	12	1	5779	0	0
UKUPNO:	63925	33376	30549	18010	33034	3318	3	55	383	9095	25	2

Zapošljavanje

Prema povratnim informacijama dobijenim od strane poslodavaca putem obrasca E3, sa evidencije Zavoda za zapošljavanje, u posmatranom periodu, zaposleno je 40.202 lica.

Pregled **zapošljavanja** prema opštinama i stručnoj spremi:

Opština	Ukupno	I	II	III	IV	V	VI ₁	VI ₂	VII ₁	VII ₂	VIII
Andrijevića	50	5	0	14	12	0	7	0	12	0	0
Bar	2899	786	124	743	944	12	125	1	162	2	0
Berane	883	155	12	198	321	1	71	0	117	8	0
Bijelo Polje	1787	269	33	643	528	11	130	0	172	1	0
Budva	3520	961	404	879	1017	33	71	0	152	3	0
Cetinje	527	74	12	90	229	3	15	0	103	1	0
Danilovgrad	574	146	10	172	180	3	20	0	43	0	0
Herceg Novi	4446	659	607	1523	1081	26	249	2	295	4	0
Kolašin	453	70	21	153	146	0	17	0	46	0	0
Kotor	1942	215	124	628	624	13	111	0	219	8	0
Mojkovac	344	33	7	146	93	3	25	0	37	0	0
Nikšić	3717	362	83	1247	1594	16	125	1	285	4	0
Plav	104	7	0	16	27	0	9	0	45	0	0
Pljevlja	2369	349	79	833	790	22	91	0	203	2	0
Plužine	86	14	1	37	14	0	1	0	19	0	0
Podgorica	13242	1847	272	3145	5333	62	499	4	2051	25	4
Rožaje	405	83	1	142	92	3	28	0	56	0	0
Šavnik	14	2	0	6	6	0	0	0	0	0	0
Tivat	1424	215	91	500	404	9	69	1	133	2	0
Ulcinj	1157	379	33	353	250	4	46	0	92	0	0
Žabljak	259	21	18	91	101	0	7	0	21	0	0
Ukupno:	40202	6652	1932	11559	13786	221	1716	9	4263	60	4

Najviše zapošljavanja je bilo u Podgorici – 13.242 ili 32,94%, zatim u Herceg Novom (4.446 ili 11,06%) i Budvi (3.520 ili 8,75%). Najmanje zapošljavanja je bilo u Šavniku (14 ili 0,03%) i Andrijevici (50 ili 0,12%).

Najviše su zapošljavani srednjoškolci sa četvrtim stepenom stručne spreme (13.786 ili 34,29%), zatim sa trećim (11.559 ili 28,75%), dok je najmanje zapošljavanja lica sa VIII stepenom obrazovanja (4 ili 0,01%).

Pregled zapošljavanja prema stepenima stručne spreme, vrsti radnog mjesta i radnog odnosa

Sss	Ukupno	Novootvoreno	Upraznjeno	Neodređeno	Ostalo
I	6652	3193	3459	1648	5004
II	1932	1060	872	419	1513
III	11559	5786	5773	3005	8554
IV	13786	6570	7216	3562	10224
V	221	110	111	51	170
VI1	1716	750	966	391	1325
VI2	9	5	4	4	5
VII1	4263	1930	2333	1104	3159
VII2	60	27	33	22	38
VIII	4	4	0	0	4
Ukupno	40202	19435	20767	10206	29996

Od ukupnog broja radnih mjesta 19.435 ili 48,34% su **novootvorena radna mjesta**, dok je 20.767 ili 51,66% **upražnjena**. Na **neodređeno** radno vrijeme je zaposleno 10.206 lica ili 25,38%.

Pregled zapošljavanja:

