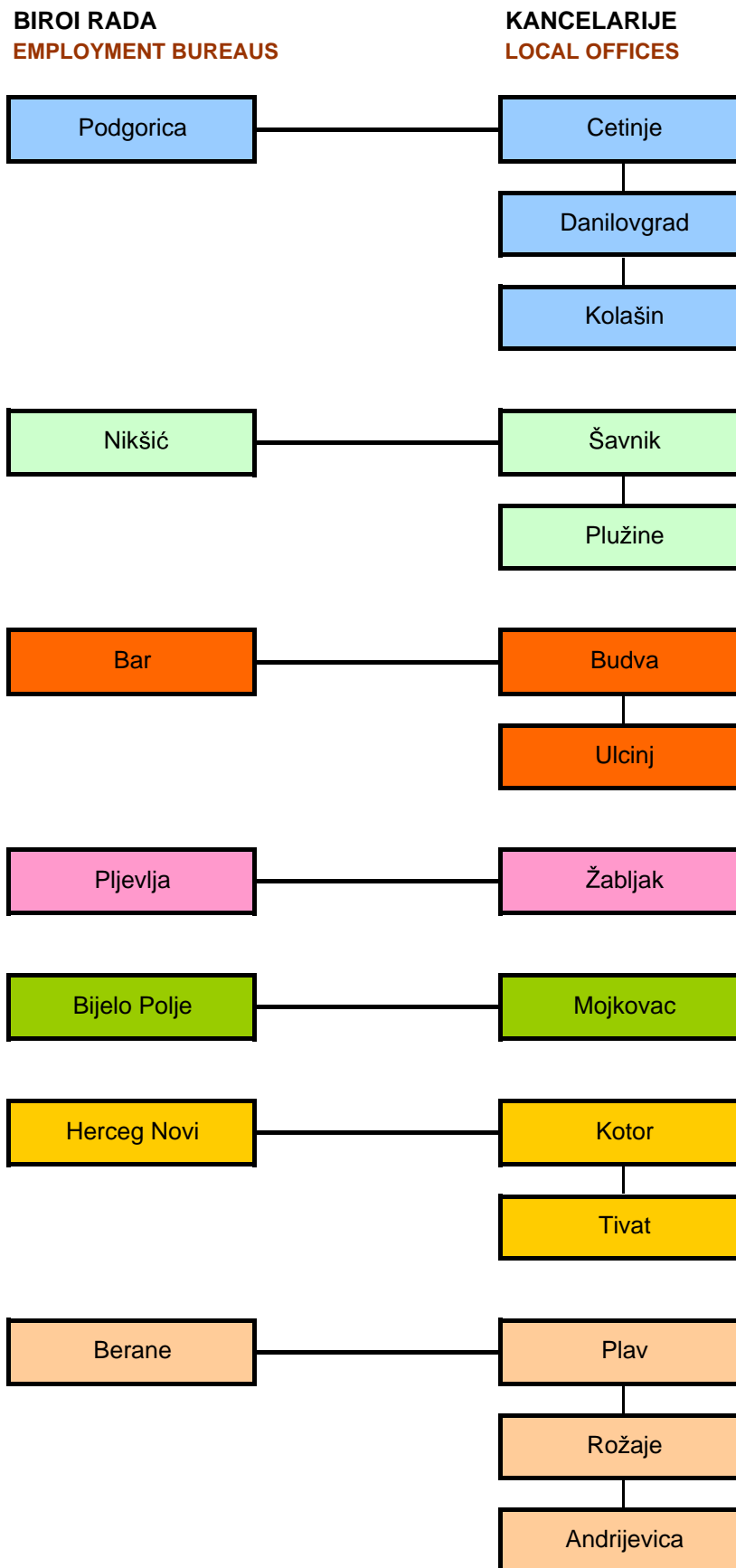


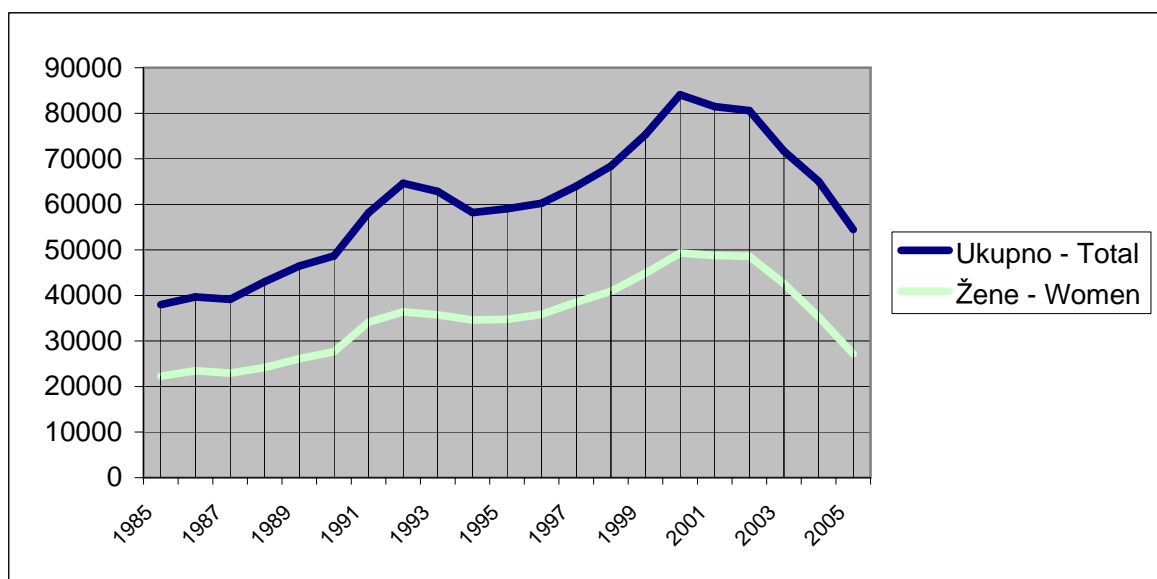
BIROI RADA SA KANCELARIJAMA ZAVODA ZA ZAPOSŁJAVANJE CRNE GORE
EMPLOYMENT BUREAUS WITH LOCAL OFFICES OF EAM





Godina Year	Novo- prijavljeni ----- Newly registered	Zaposleni sa evidencije ZZZCG ----- Employed from register	Prestanak vođenja evidencije ---- Termination of keeping evidence	Nezaposlena lica (prosjeak) Unemployed persons (average)					Prijavljene potrebe za radnicima i pripravnici ----- Registered vacancies
				Ukupno --- Total	Lančani indeks ---- Chain index	Žene --- Women	Prvi put traže zaposlenje ---- First-time job seekers	Korisnici novčane nakoade ---- Unemployment benefit claimants	
1985	25824	13536	...	37973	108,86	22297	30331	1296	23480
1986	27180	13764	...	39666	104,45	23479	29825	1698	24791
1987	26508	11832	...	39146	98,68	22938	29141	2024	22579
1988	23804	11168	...	43001	109,84	24166	31031	3751	20807
1989	22620	10469	...	46450	108,02	26112	33623	3807	20579
1990	24792	8816	...	48684	104,80	27667	35712	5179	15547
1991	21292	5832	7789	58144	119,43	34109	34809	5374	14009
1992	26079	5814	...	64632	111,15	36418	36809	5051	11474
1993	19771	3564	...	62818	97,19	35741	36749	2351	10028
1994	17192	4798	...	58188	92,62	34601	34012	1487	13427
1995	23035	5746	17565	59045	101,47	34762	35613	2480	17967
1996	24755	5648	14991	60225	101,99	35852	36610	3479	18540
1997	24124	5044	15332	63995	106,25	38539	38697	3072	16185
1998	24802	4845	15612	68373	106,84	40895	41070	3096	18420
1999	30134	4764	14579	75303	110,13	44892	45939	2686	11457
2000	27129	5815	19982	84061	111,63	49289	50570	2363	16404
2001	25449	7689	19125	81468	96,91	48774	48912	2223	18438
2002	23945	6734	20762	80584	98,91	48618	47766	2533	22243
2003	35533	10681	31646	71679	88,94	42607	41643	2900	32455
2004	35967	15222	37592	65064	90,77	35287	33387	4432	31065
2005	30035	21077	42809	54459	83,70	27152	23010	6137	34994
2006	31561	23463	42969	43190	79,31	19949	14855	7833	48284
2007	26263	31897	34933	34396	79,64	15513	10069	8654	63898

NEZAPOSLENA LICA PREMA POLU OD 1985. DO 2007. GODINE
UNEMPLOYED PERSONS BY GENDER FROM 1985 TO 2007

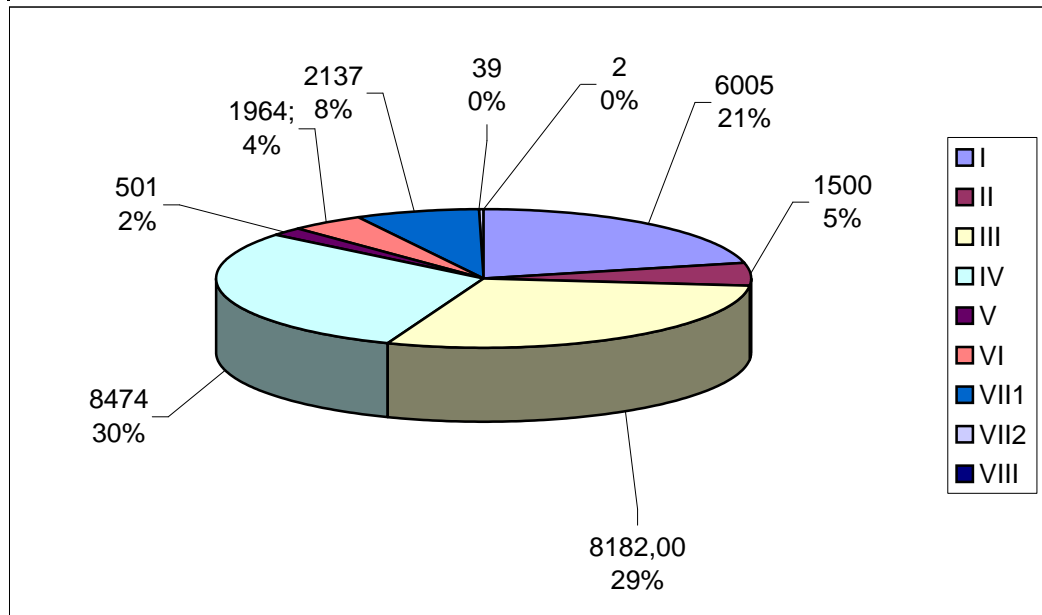


Redni broj ---- Row number	Sadržaj	Ukupno Total	Žene Women	Stepen stručne spreme					
				I		II		III	
				Ukupno Total	Žene Women	Ukupno Total	Žene Women	Ukupno Total	Žene Women
1.	NEZAPOSLENI KRAJEM PRETHODNOG MJESECA	28660	12840	6243	2268	1515	671	8445	3071
2.	NOVOPRIJAVLJENI U IZVEŠTAJNOM MJESECU	1547	860	239	105	47	29	355	156
2.1.	Prvi put, nema zapošljavanja	343	208	51	26	1	0	55	22
2.2.	Prvi put, ima zapošljavanja	137	73	22	5	4	2	28	16
2.3.	Nije prvi put, nema zapošljavanja	203	113	53	26	3	2	40	24
2.4.	Nije prvi put, ima zapošljavanja	864	466	113	48	39	25	232	94
3.	RAZLOZI PRESTANKA RADNOG ODNOSA	470	291	106	41	43	38	123	75
3.1.	Likvidacija preduzeća	6	2	3	0	1	1	1	0
3.2.	Pismena izjava zaposlenog da želi da raskine radni odnos (otkaz ugovora o radu)	24	12	1	0	0	0	14	6
3.3.	Neopravdani izostanak s posla 7 dana sa prekidima u toku 3 mjeseca	1	1	0	0	0	0	0	0
3.4.	Isplaćena otpremnina zaposlenom za čijim je radom prestala potreba	2	0	1	0	0	0	0	0
3.5.	Zaključivanje sporazuma s poslodavcem o prestanku radnog odnosa	19	15	3	2	0	0	9	8
3.6.	Istek rada na određeno vrijeme u svojstvu pripravnika	14	10	1	1	1	1	1	0
3.7.	Istek rada na određeno vrijeme	307	180	83	31	20	17	64	32
3.8.	Istek radnog angažovanja nezaposlenog lica	6	4	2	1	0	0	2	2
3.9.	Ostali razlozi utvrđeni zakonom ili kolektivnim ugovorom	7	4	1	0	1	0	2	2
3.10.	Stečaj preduzeća	13	6	3	0	3	3	3	2
3.14.	Isplaćena jednokratna novčana naknada zapošljenom za čijim je radom prestala potreba	25	14	3	1	2	1	5	3
3.15.	Odbijanje zapošljenog za čijim je radom prestala potreba da se stručno osposobi, prekvalifikuje	1	0	0	0	0	0	0	0
3.16.	Prestanak rada poslodavca	44	42	5	5	15	15	22	20
3.17.	Prestanak rada ostvarenog po drugom osnovu	1	1	0	0	0	0	0	0
4.	ZAPOŠLJAVANJE POSREDSTVOM ZAVODA ZA ZAPOŠLJAVANJE	2465	1163	395	140	107	58	696	254
4.1.	Na određeno vrijeme	1575	747	272	94	54	29	470	163
4.2.	Na neodređeno vrijeme	621	275	88	32	36	17	168	70
4.3.	Pripravnik	120	64	1	1	0	0	12	0
4.4.	Pripravnik - volonter	0	0	0	0	0	0	0	0
4.5.	Dopunski rad	0	0	0	0	0	0	0	0
4.6.	Privremeni i povremeni poslovi	0	0	0	0	0	0	0	0
4.7.	Sezonski poslovi	148	77	34	13	17	12	46	21
4.8.	Privremeno radno angažovanje	0	0	0	0	0	0	0	0
4.9.	Lica sa invaliditetom	1	0	0	0	0	0	0	0
5.	PRESTANAK VOĐENJA EVIDENCIJE	2028	963	454	190	68	41	578	215
6.	NEZAPOSLENI KRAJEM IZVJEŠTAJNOG MJESECA	28117	12721	6005	2170	1500	660	8182	2998
6.1.	Od ukupno nezaposlenih - prvi put traže zaposlenje	6789	3473	1294	610	349	153	1764	699

Educational level

IV		V		VI		VII-1		VII-2		VIII	
Ukupno Total	Žene Women	Ukupno Total	Žene Women	Ukupno Total	Žene Women	Ukupno Total	Žene Women	Ukupno Total	Žene Women	Ukupno Total	Žene Women
8637	4950	505	40	1289	669	1987	1153	37	17	2	1
506	316	14	2	78	43	305	207	3	2	0	0
132	80	0	0	5	3	99	77	0	0	0	0
46	28	5	0	9	8	23	14	0	0	0	0
68	41	1	0	12	4	26	16	0	0	0	0
260	167	8	2	52	28	157	100	3	2	0	0
104	64	2	1	32	27	60	45	0	0	0	0
1	1	0	0	0	0	0	0	0	0	0	0
6	4	0	0	1	1	2	1	0	0	0	0
1	1	0	0	0	0	0	0	0	0	0	0
0	0	0	0	0	0	1	0	0	0	0	0
3	2	0	0	1	1	3	2	0	0	0	0
4	4	0	0	1	0	6	4	0	0	0	0
67	40	1	0	26	24	46	36	0	0	0	0
2	1	0	0	0	0	0	0	0	0	0	0
3	2	0	0	0	0	0	0	0	0	0	0
3	1	0	0	1	0	0	0	0	0	0	0
13	8	0	0	1	0	1	1	0	0	0	0
1	0	0	0	0	0	0	0	0	0	0	0
0	0	1	1	1	1	0	0	0	0	0	0
0	0	0	0	0	0	1	1	0	0	0	0
943	549	9	2	106	52	205	107	4	1	0	0
630	384	6	2	61	31	81	44	1	0	0	0
223	112	2	0	27	10	74	33	3	1	0	0
49	25	0	0	11	10	47	28	0	0	0	0
0	0	0	0	0	0	0	0	0	0	0	0
0	0	0	0	0	0	0	0	0	0	0	0
0	0	0	0	0	0	0	0	0	0	0	0
40	28	1	0	7	1	3	2	0	0	0	0
0	0	0	0	0	0	0	0	0	0	0	0
1	0	0	0	0	0	0	0	0	0	0	0
654	356	15	2	85	54	171	104	3	1	0	0
8474	4912	501	40	1277	659	2137	1262	39	19	2	1
2311	1356	12	1	248	134	804	514	7	6	0	0

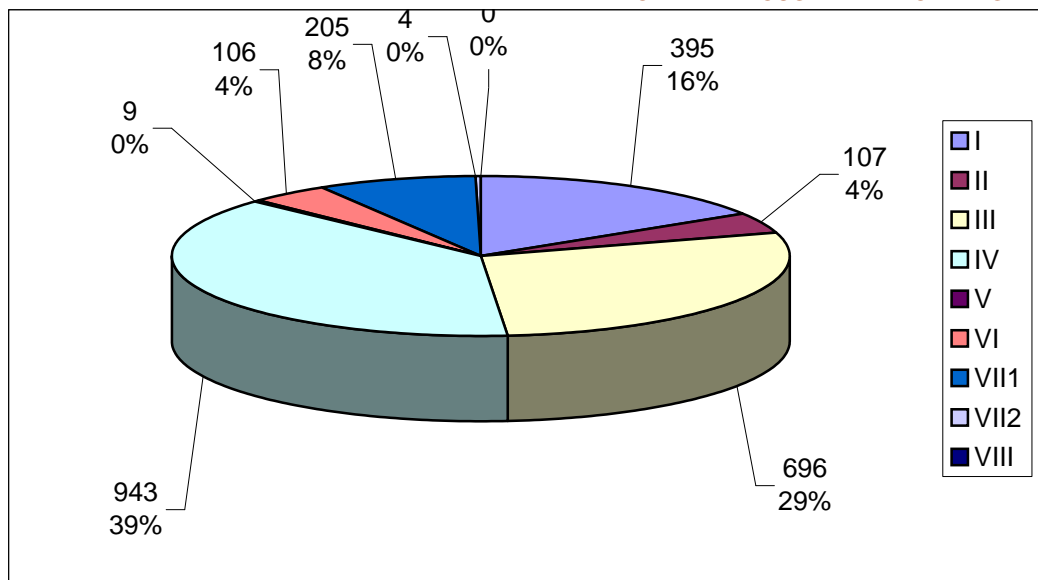
	Mjesec Month	Ukupno Total	Stepen stručne spreme			
			I	II	III	IV
Lica koja traže zaposlenje	08.2008.	28117	6005	1500	8182	8474
	08.2007.	31271	6190	1707	9605	9776
	index	89,91	97,01	87,87	85,18	86,68
Lica koja prvi put traže zaposlenje	08.2008.	6789	1294	349	1764	2311
	08.2007.	8931	1742	450	2641	3053
	index	76,02	74,28	77,56	66,79	75,70
Prijavljeni za zaposlenje	08.2008.	1547	239	47	355	506
	08.2007.	1644	282	36	389	586
	index	94,10	84,75	130,56	91,26	86,35
Novčana naknada - broj slučajeva	08.2008.	9826	2191	755	3632	2333
	08.2007.	9433	2136	916	3447	2002
	index	104,17	102,57	82,42	105,37	116,53
Prestanak vođenja evidencije	08.2008.	2028	454	68	578	654
	08.2007.	2629	528	99	747	955
	index	77,14	85,98	68,69	77,38	68,48
Ukupne potrebe za radnicima i pripravnicima	08.2008.	5144	1060	242	1191	1688
	08.2007.	4940	1081	206	1303	1372
	index	104,13	98,06	117,48	91,40	123,03
Potrebe za pripravnicima	08.2008.	183	0	0	1	37
	08.2007.	247	0	0	8	72
	index	74,09	0,00	0,00	12,50	51,39
Zasnivanje radnog odnosa pripravnika	08.2008.	120	0	0	13	49
	08.2007.	102	0	0	5	45
	index	117,65	0,00	0,00	260,00	108,89
Zapošljavanje posredstvom Zavoda za zapošljavanje	08.2008.	2465	395	107	696	943
	08.2007.	2063	363	90	579	776
	index	119,49	108,82	118,89	120,21	121,52
Prijavljeni za zaposlenje po prestanku radnog odnosa	08.2008.	470	106	43	123	104
	08.2007.	438	93	25	125	117
	index	107,31	113,98	172,00	98,40	88,89
Nezaposlena lica na početku izvještajnog mjeseca	08.2008.	28598	6220	1521	8405	8622
	08.2007.	32256	6436	1770	9963	10145
	index	88,66	96,64	85,93	84,36	84,99
Nezaposlena lica zbog prestanka rada poslodavca	08.2008.	44	5	15	22	0
	08.2007.	1	0	0	1	0
	index	4400,00	0,00	0,00	2200,00	0,00



Educational level					
V	VI	VII-1	VII-2	VIII	
501	1277	2137	39	2	Job seekers
525	1492	1944	29	3	
95,43	85,59	109,93	134,48	66,67	
12	248	804	7	0	First time job seekers
17	351	671	6	0	
70,59	70,66	119,82	116,67	0,00	
14	78	305	3	0	Registered for employment
10	92	245	3	1	
140,00	84,78	124,49	100,00	0,00	
243	262	408	1	1	Unemployment benefit - number of claimants
289	275	362	3	3	
84,08	95,27	112,71	33,33	33,33	
15	85	171	3	0	Number of persons deactivated from the register
17	97	184	2	0	
88,24	87,63	92,93	150,00	0,00	
17	143	775	28	0	Total demand for workers and trainees
61	123	767	17	10	
27,87	116,26	101,04	164,71	0,00	
0	5	140	0	0	Demand for trainees
0	17	150	0	0	
0,00	29,41	93,33	0,00	0,00	
0	11	47	0	0	Employed trainees with co-funding of EAM
2	7	43	0	0	
0,00	157,14	109,30	0,00	0,00	
9	106	205	4	0	Employment through EAM brokerage
12	73	168	2	0	
75,00	145,21	122,02	200,00	0,00	
2	32	60	0	0	Registered for employment upon termination of employment contract
3	26	49	0	0	
66,67	123,08	122,45	0,00	0,00	
502	1284	2003	39	2	Unemployed at the beginning of reporting month
532	1497	1883	28	2	
94,36	85,77	106,37	139,29	100,00	
1	1	0	0	0	Unemployed due to business closure
0	0	0	0	0	
0,00	0,00	0,00	0,00	0,00	

ZAPOŠLJAVANJE POSREDSTVOM ZAVODA ZA ZAPOŠLJAVANJE U AVUGSTU 2008. GODINE

EMPLOYMENT THROUGH EAM BROKERAGE IN AUGUST 2008



T 4

NEZAPOSLENA LICA PREMA OPŠTINAMA, STRUČNOJ SPREMI I POLU, STANJE NA DAN 31.08.2008. GODINE

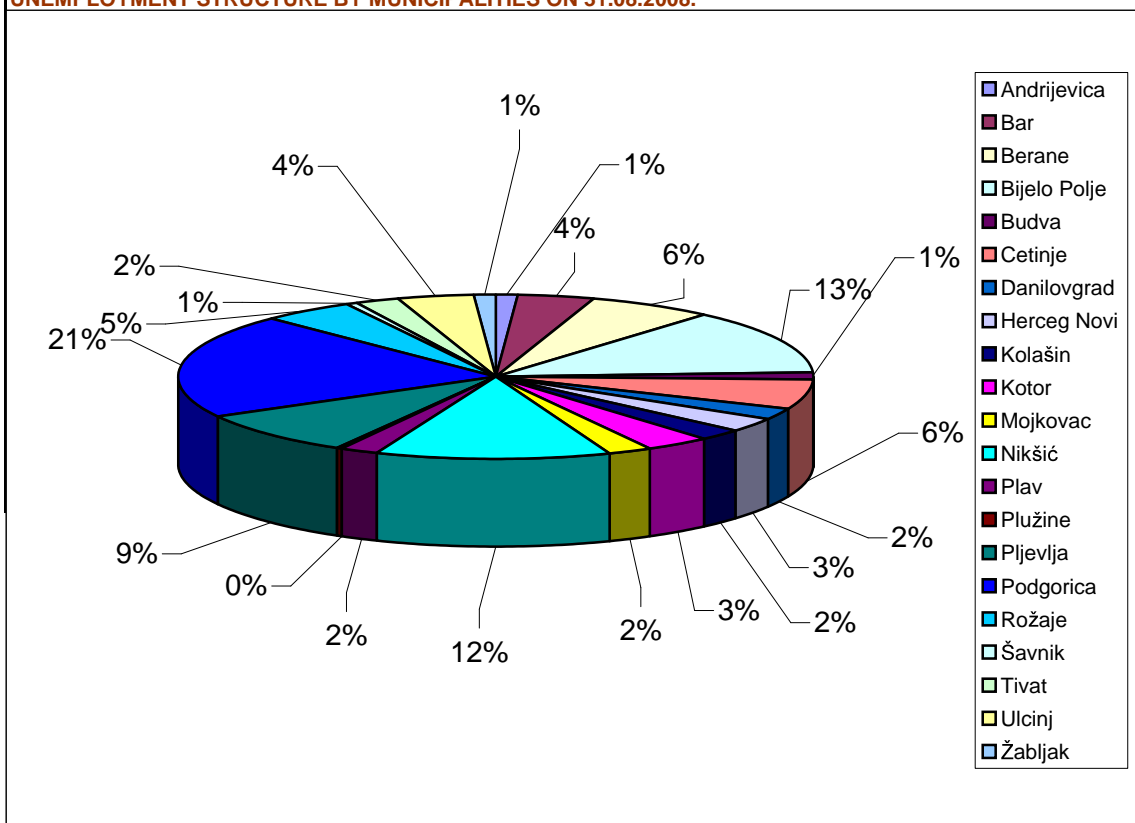
UNEMPLOYED BY MUNICIPALITIES, EDUCATIONAL LEVEL AND GENDER - ON 31.08.2008.

Redni broj --- Row number	Opština --- Municipality	Ukupno Total	Žene Women	% žene --- Share of women	Stepen stručne spreme					
					I		II		III	
					Ukupno --- Total	Žene --- Women	Ukupno --- Total	Žene --- Women	Ukupno --- Total	Žene --- Women
1.	Andrijevica	337	139	41,2	97	38	8	2	100	37
2.	Bar	1090	668	61,3	252	137	60	36	244	137
3.	Berane	1746	667	38,2	498	131	54	10	439	143
4.	Bijelo Polje	3604	1634	45,3	832	333	227	94	1258	477
5.	Budva	382	248	64,9	69	47	22	16	105	61
6.	Cetinje	1641	775	47,2	663	317	64	38	329	104
7.	Danilovgrad	672	283	42,1	127	41	19	12	228	75
8.	Herceg Novi	749	320	42,7	51	15	101	33	256	83
9.	Kolašin	645	279	43,3	204	60	16	14	211	88
10.	Kotor	957	359	37,5	71	31	121	58	331	91
11.	Mojkovac	617	218	35,3	168	35	37	15	212	59
12.	Nikšić	3316	1675	50,5	452	166	188	82	1045	408
13.	Plav	533	172	32,3	137	43	4	0	146	29
14.	Plužine	114	48	42,1	22	9	4	2	46	16
15.	Pljevlja	2411	1089	45,2	515	126	161	57	761	297
16.	Podgorica	5810	2783	47,9	964	332	289	150	1396	539
17.	Rožaje	1304	421	32,3	418	96	24	3	415	105
18.	Šavnik	176	60	34,1	43	18	7	3	71	21
19.	Tivat	623	225	36,1	43	17	28	11	187	58
20.	Ulcinj	1059	490	46,3	315	143	62	21	306	132
21.	Žabljak	331	168	50,8	64	35	4	3	96	38
	Ukupno --- Total	28117	12721	45,2	6005	2170	1500	660	8182	2998

G 4

STRUKTURA NEZAPOSLENIH PO OPŠTINAMA NA DAN 31.08.2008.GODINE

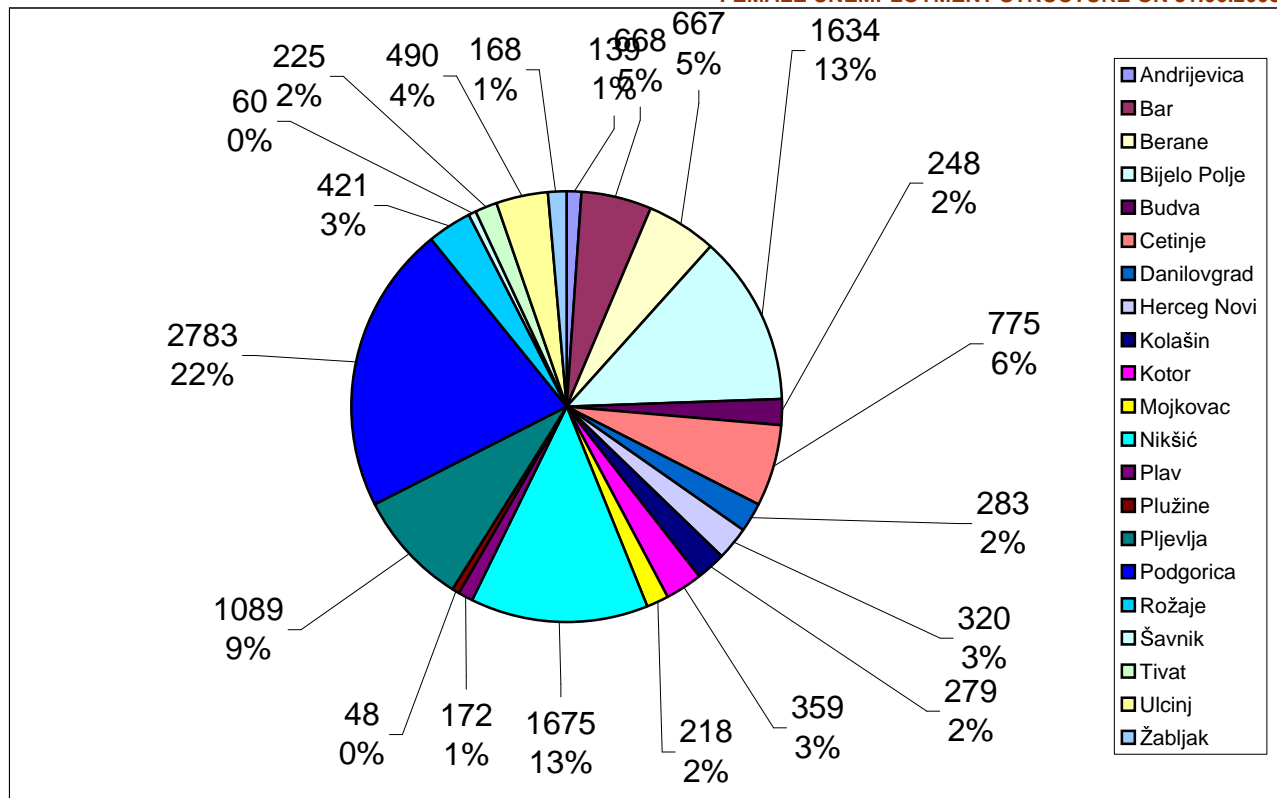
UNEMPLOYMENT STRUCTURE BY MUNICIPALITIES ON 31.08.2008.



Educational level											
IV		V		VI		VII-1		VII-2		VIII	
Ukupno ---- Total	Žene ---- Women	Ukupno ---- Total	Žene ---- Women	Ukupno ---- Total	Žene ---- Women	Ukupno ---- Total	Žene ---- Women	Ukupno ---- Total	Žene ---- Women	Ukupno ---- Total	Žene ---- Women
110	51	2	0	8	4	12	7	0	0	0	0
349	243	11	2	75	43	99	70	0	0	0	0
578	295	9	1	71	33	97	54	0	0	0	0
971	577	25	2	133	61	158	90	0	0	0	0
117	87	10	2	25	16	33	19	1	0	0	0
458	260	13	2	51	24	60	29	3	1	0	0
223	127	25	1	21	11	28	15	1	1	0	0
178	111	37	2	57	34	68	42	1	0	0	0
165	90	3	1	16	8	29	17	1	1	0	0
214	95	11	2	127	33	80	47	1	1	1	1
160	94	2	1	17	6	21	8	0	0	0	0
1026	600	26	5	192	140	379	269	7	5	1	0
186	83	6	0	20	5	34	12	0	0	0	0
30	17	1	0	3	2	8	2	0	0	0	0
792	529	27	2	78	38	75	39	2	1	0	0
2023	1161	145	10	244	147	732	437	17	7	0	0
309	165	6	0	56	21	76	31	0	0	0	0
47	13	0	0	2	2	6	3	0	0	0	0
146	90	121	4	44	15	52	29	2	1	0	0
248	143	21	3	29	14	76	34	2	0	0	0
144	81	0	0	8	2	14	8	1	1	0	0
8474	4912	501	40	1277	659	2137	1262	39	19	2	1

STRUKTURA NEZAPOSLENIH ŽENA NA DAN 31.06.2008. GODINE
FEMALE UNEMPLOYMENT STRUCTURE ON 31.06.2008.

G 5



T 5

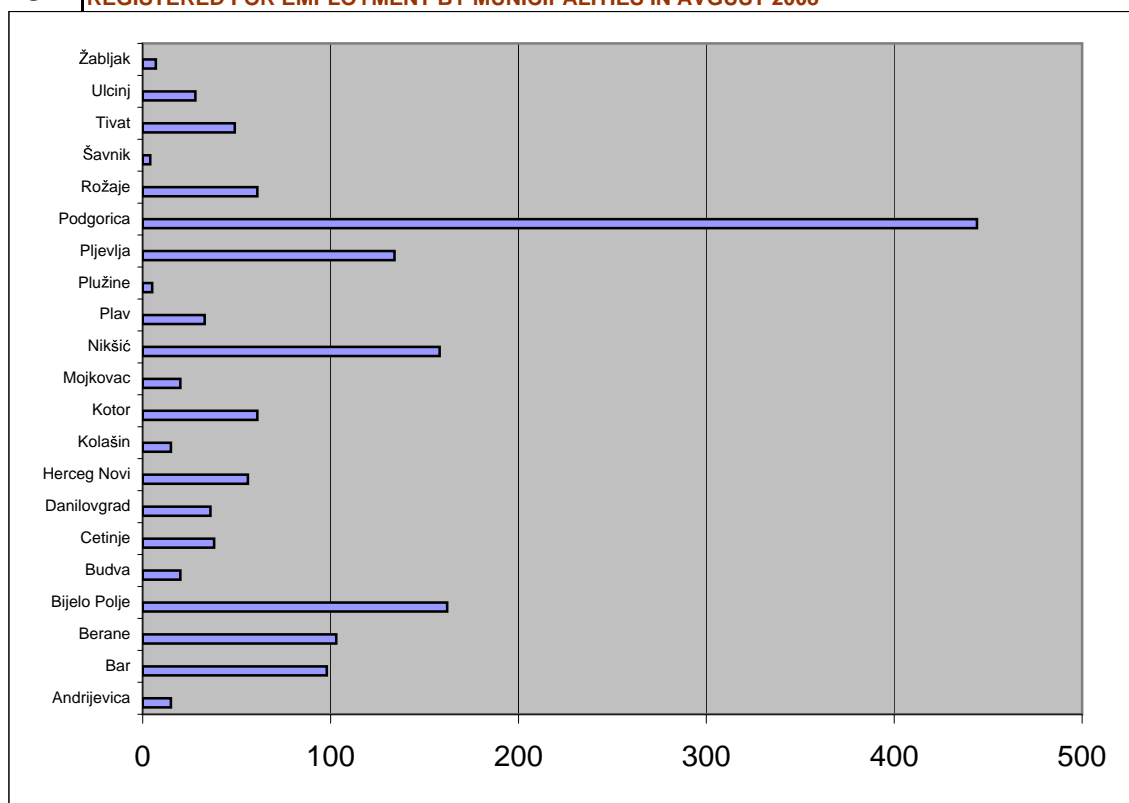
PREGLED NEZAPOSLENIH LICA PRIJAVLJENIH ZA ZAPOSLENJE PREMA OPŠTINAMA, STRUČNOJ SPREMI I POLU U MJESECU AVGUSTU 2008. GODINE

UNEMPLOYED REGISTERED FOR EMPLOYMENT BY MUNICIPALITIES, EDUCATIONAL LEVEL AND GENDER IN AUGUST 2008

Redni broj ---- Row number	Opština ---- Municipality	Ukupno Total	Žene Women	% žena Share of women	Stepen stručne spreme					
					I		II		III	
					Ukupno ---- Total	Žene ---- Women	Ukupno ---- Total	Žene ---- Women	Ukupno ---- Total	Žene ---- Women
1.	Andrijevica	15	5	33,3	3	1	0	0	2	0
2.	Bar	98	68	69,4	21	15	1	1	16	8
3.	Berane	103	57	55,3	22	9	1	0	17	6
4.	Bijelo Polje	162	85	52,5	27	12	3	1	46	18
5.	Budva	20	17	85,0	4	4	2	2	8	7
6.	Cetinje	38	21	55,3	5	1	2	2	6	3
7.	Danilovgrad	36	21	58,3	9	3	1	1	8	6
8.	Herceg Novi	56	36	64,3	6	2	6	3	11	5
9.	Kolašin	15	8	53,3	5	2	0	0	4	4
10.	Kotor	61	36	59,0	0	0	7	6	18	11
11.	Mojkovac	20	9	45,0	4	2	0	0	8	5
12.	Nikšić	158	99	62,7	19	10	8	4	32	12
13.	Plav	33	14	42,4	12	7	0	0	7	1
14.	Plužine	5	0	0,0	1	0	0	0	1	0
15.	Pijevlja	134	51	38,1	22	5	4	2	43	16
16.	Podgorica	444	264	59,5	54	24	8	4	76	39
17.	Rožaje	61	15	24,6	15	3	0	0	28	5
18.	Šavnik	4	1	25,0	0	0	0	0	2	0
19.	Tivat	49	31	63,3	4	1	3	2	13	6
20.	Ulcinj	28	18	64,3	5	3	0	0	8	4
21.	Žabljak	7	4	57,1	1	1	1	1	1	0
	Ukupno ---- Total	1547	860	55,6	239	105	47	29	355	156

G 6

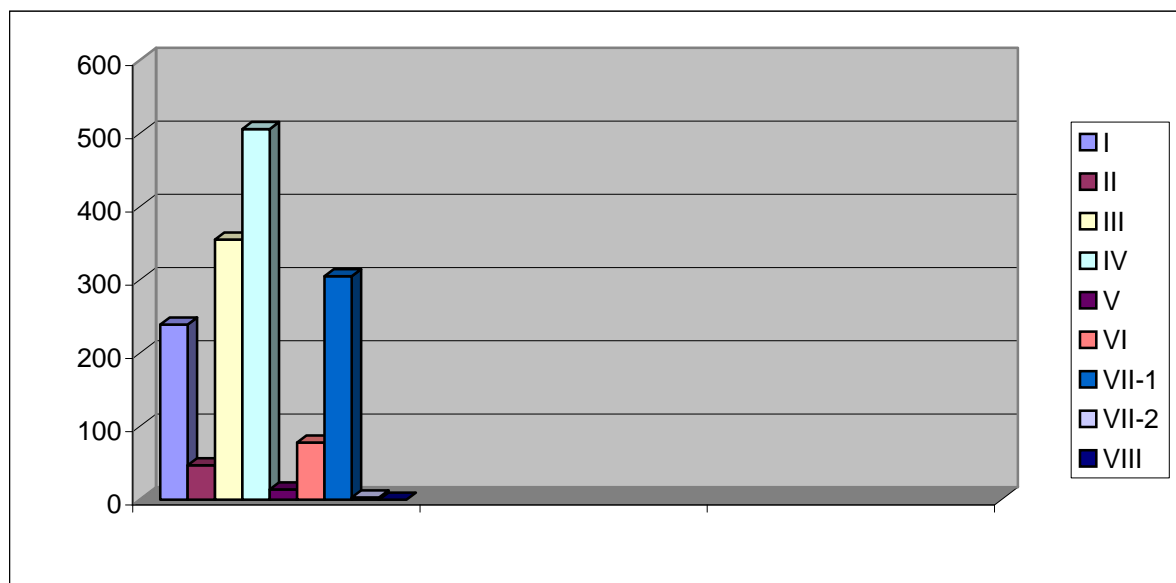
PRIJAVLJENI ZA ZAPOSLENJE PREMA OPŠTINAMA U MJESECU AVGUSTU 2008. GODINE REGISTERED FOR EMPLOYMENT BY MUNICIPALITIES IN AUGUST 2008



Educational level											
IV		V		VI		VII-1		VII-2		VIII	
Ukupno ---- Total	Žene ---- Women	Ukupno ---- Total	Žene ---- Women	Ukupno ---- Total	Žene ---- Women	Ukupno ---- Total	Žene ---- Women	Ukupno ---- Total	Žene ---- Women	Ukupno ---- Total	Žene ---- Women
7	2	0	0	1	1	2	1	0	0	0	0
28	19	1	0	7	6	24	19	0	0	0	0
44	31	0	0	3	2	16	9	0	0	0	0
52	31	1	0	11	6	22	17	0	0	0	0
2	2	1	0	1	1	2	1	0	0	0	0
12	7	1	1	2	0	10	7	0	0	0	0
12	9	2	0	0	0	4	2	0	0	0	0
18	12	0	0	6	5	9	9	0	0	0	0
4	1	0	0	0	0	2	1	0	0	0	0
17	8	0	0	9	2	10	9	0	0	0	0
5	2	0	0	1	0	2	0	0	0	0	0
54	34	0	0	5	4	40	35	0	0	0	0
10	5	0	0	4	1	0	0	0	0	0	0
1	0	1	0	0	0	1	0	0	0	0	0
46	23	2	0	6	1	11	4	0	0	0	0
160	106	4	1	19	13	123	77	0	0	0	0
6	4	0	0	2	0	10	3	0	0	0	0
1	0	0	0	0	0	1	1	0	0	0	0
16	13	1	0	1	1	9	7	2	1	0	0
10	7	0	0	0	0	5	4	0	0	0	0
1	0	0	0	0	0	2	1	1	1	0	0
506	316	14	2	78	43	305	207	3	2	0	0

PRIJAVLJENI ZA ZAPOSLENJE PREMA STEPENIMA STRUČNE SPREME U MJESECU AVGUSTU 2008. GODINE
REGISTERED FOR EMPLOYMENT BY EDUCATIONAL LEVEL IN AUGUST 2008

G 7



T 6

PREGLED LICA KOJA PRVI PUT TRAŽE ZAPOSLENJE PREMA OPŠTINAMA, STRUČNOJ SPREMI I POLU U MJESECU AVGUSTU 2008. GODINE

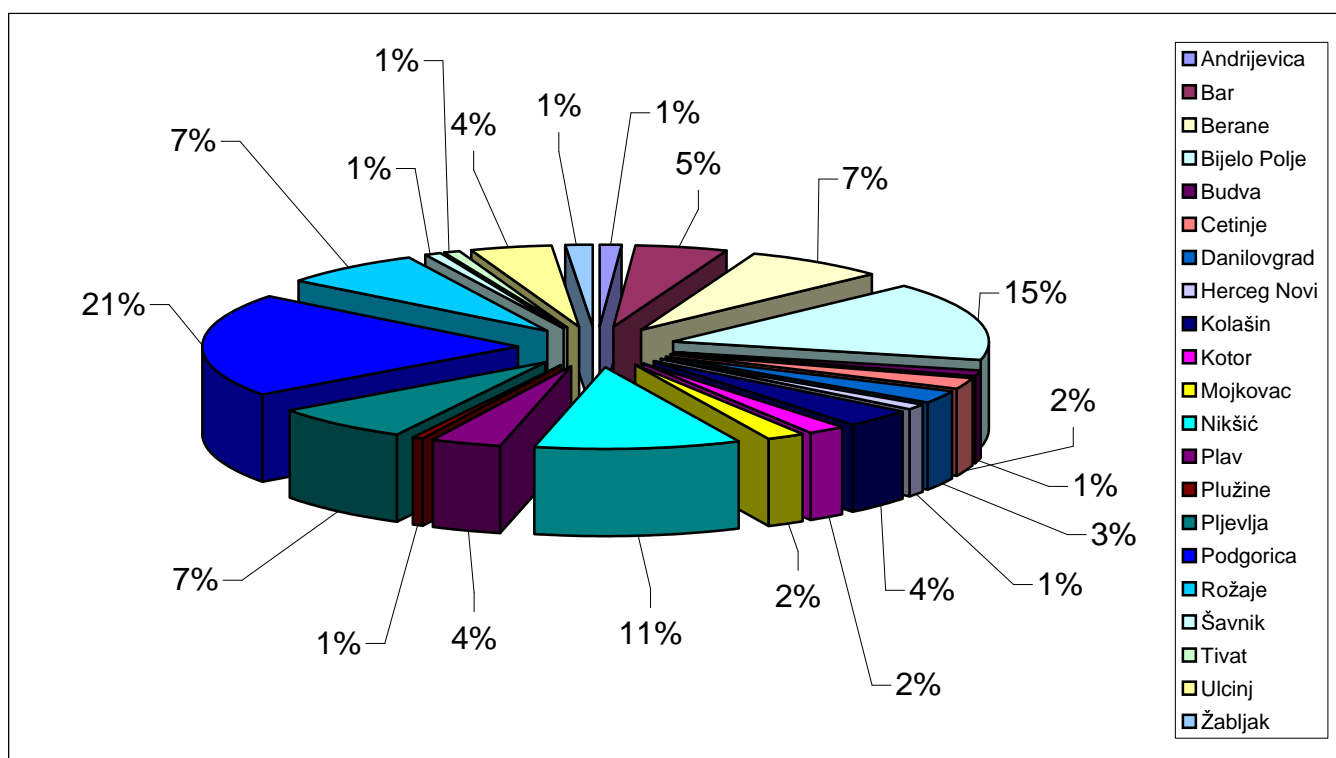
FIRST TIME JOB-SEEKERS BY MUNICIPALITIES, EDUCATIONAL LEVEL AND GENDER IN AVUGUST 2008

Redni broj --- Row number	Opština --- Municipality	Ukupno Total	Žene Women	% žena Share of women	Stepen stručne spreme					
					I		II		III	
					Ukupno --- Total	Žene --- Women	Ukupno --- Total	Žene --- Women	Ukupno --- Total	Žene --- Women
1.	Andrijevica	80	34	42,5	10	2	6	1	19	9
2.	Bar	317	203	64,0	100	64	20	10	66	39
3.	Berane	486	217	44,7	96	43	33	5	103	33
4.	Bijelo Polje	1052	496	47,1	219	87	59	30	350	130
5.	Budva	74	54	73,0	15	12	1	0	16	11
6.	Cetinje	160	73	45,6	25	4	7	2	29	12
7.	Danilovgrad	175	82	46,9	24	13	3	2	60	18
8.	Herceg Novi	72	39	54,2	3	0	6	1	10	2
9.	Kolašin	250	121	48,4	65	28	1	1	92	39
10.	Kotor	120	43	35,8	6	3	6	4	32	8
11.	Mojkovac	135	49	36,3	27	8	8	2	54	17
12.	Nikšić	717	398	55,5	78	46	30	14	156	48
13.	Plav	243	99	40,7	72	33	1	0	78	17
14.	Plužine	44	21	47,7	7	4	0	0	19	8
15.	Pljevlja	480	265	55,2	75	28	37	22	153	74
16.	Podgorica	1395	776	55,6	198	89	95	45	220	106
17.	Rožaje	501	211	42,1	118	44	16	1	185	65
18.	Šavnik	58	21	36,2	14	5	3	2	17	6
19.	Tivat	50	31	62,0	6	1	4	3	12	6
20.	Ulcinj	285	189	66,3	116	81	13	8	70	44
21.	Žabljak	95	51	53,7	20	15	0	0	23	7
	Ukupno --- Total	6789	3473	51,2	1294	610	349	153	1764	699

G 8

LICA KOJA PRVI PUT TRAŽE ZAPOSLENJE PREMA OPŠTINAMA U MJESECU AVGUSTU 2008. GODINE

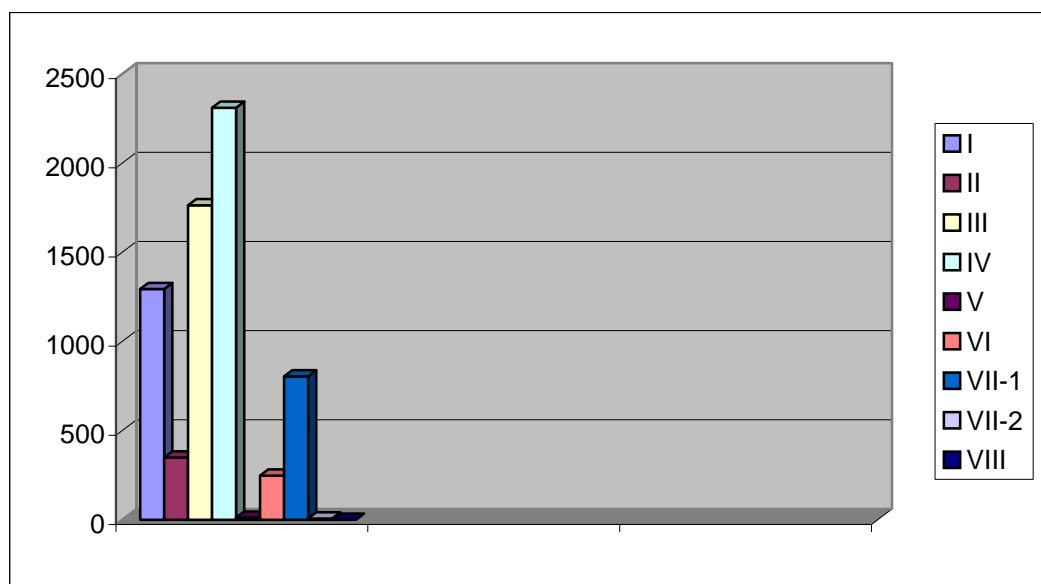
FIRST TIME JOB-SEEKERS BY MUNICIPALITIES IN AVUGUST 2008



Educational level											
IV		V		VI		VII-1		VII-2		VIII	
Ukupno ---- Total	Žene ---- Women	Ukupno ---- Total	Žene ---- Women	Ukupno ---- Total	Žene ---- Women	Ukupno ---- Total	Žene ---- Women	Ukupno ---- Total	Žene ---- Women	Ukupno ---- Total	Žene ---- Women
39	18	0	0	2	2	4	2	0	0	0	0
79	58	2	0	12	6	38	26	0	0	0	0
198	107	0	0	20	8	36	21	0	0	0	0
322	193	2	0	29	11	71	45	0	0	0	0
21	17	0	0	6	5	15	9	0	0	0	0
62	36	0	0	11	5	26	14	0	0	0	0
73	42	2	0	3	2	9	4	1	1	0	0
24	14	0	0	9	6	20	16	0	0	0	0
64	36	0	0	10	5	17	11	1	1	0	0
38	7	0	0	17	6	21	15	0	0	0	0
37	19	0	0	3	1	6	2	0	0	0	0
276	156	1	0	38	29	136	103	2	2	0	0
82	46	1	0	3	1	6	2	0	0	0	0
12	6	0	0	1	1	5	2	0	0	0	0
175	117	1	0	15	9	24	15	0	0	0	0
544	320	0	0	42	27	294	187	2	2	0	0
133	81	1	0	16	5	32	15	0	0	0	0
19	4	0	0	1	1	4	3	0	0	0	0
15	11	0	0	4	3	9	7	0	0	0	0
57	44	2	1	3	1	23	10	1	0	0	0
41	24	0	0	3	0	8	5	0	0	0	0
2311	1356	12	1	248	134	804	514	7	6	0	0

LICA KOJA PRVI PUT TRAŽE ZAPOSLENJE PREMA STEPENU STRUČNE SPREME U AVGUSTU 2008. GODINE
FIRST TIME JOB-SEEKERS BY EDUCATIONAL LEVEL IN AVUGUST 2008

G 9



T 7

PREGLJED PRESTANKA VOĐENJA EVIDENCIJE NEZAPOSLENIH LICA PREMA OPŠTINAMA, POLU I STRUČNOJ SPREMI U MJESECU AVGUSTU 2008. GODINE

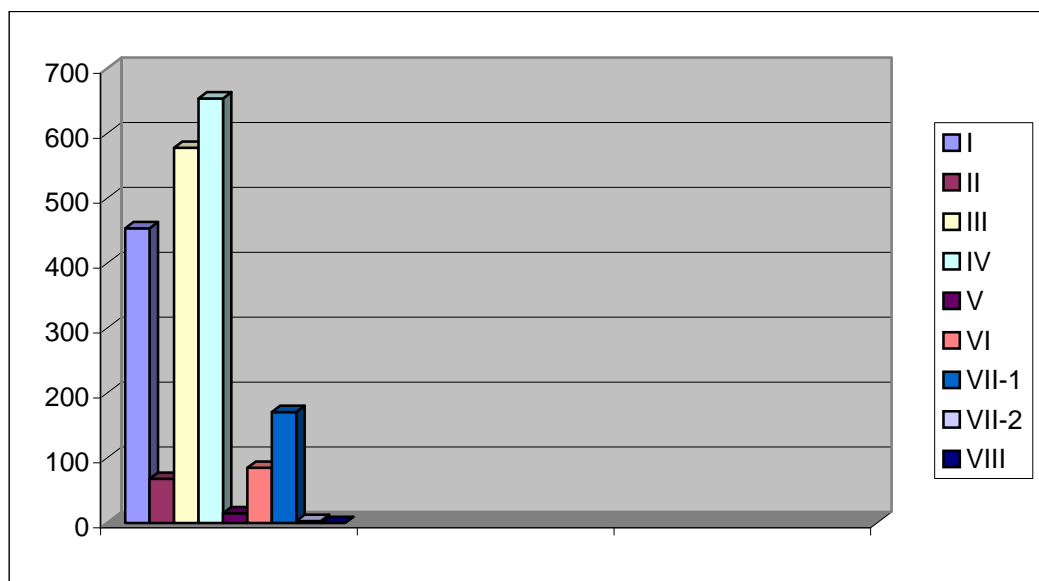
UNEMPLOYED DEACTIVATED FROM REGISTER BY MUNICIPALITIES, GENDER AND EDUCATIONAL LEVEL IN AUGUST 2008

Redni broj ---- Row number	Opština ---- Municipality	Ukupno Total	Žene Woman	% žena Share of women	Stepen stručne spreme					
					I		II		III	
					Ukupno ---- Total	Žene ---- Women	Ukupno ---- Total	Žene ---- Women	Ukupno ---- Total	Žene ---- Women
1.	Andrijevica	10	3	30,0	0	0	0	0	4	0
2.	Bar	222	118	53,2	52	26	5	2	62	32
3.	Berane	142	57	40,1	44	13	5	3	40	14
4.	Bijelo Polje	341	133	39,0	96	36	19	10	124	46
5.	Budva	31	20	64,5	7	4	1	1	4	3
6.	Cetinje	49	32	65,3	9	4	2	1	6	3
7.	Danilovgrad	63	23	36,5	14	6	2	1	17	3
8.	Herceg Novi	40	22	55,0	2	1	2	2	8	1
9.	Kolašin	44	17	38,6	12	3	0	0	17	7
10.	Kotor	53	30	56,6	3	1	3	1	14	8
11.	Mojkovac	53	26	49,1	7	4	1	1	21	11
12.	Nikšić	259	155	59,8	53	33	10	8	71	28
13.	Plav	8	6	75,0	1	1	0	0	4	3
14.	Plužine	8	2	25,0	3	0	0	0	3	1
15.	Prijevlja	116	60	51,7	24	9	4	2	36	15
16.	Podgorica	401	196	48,9	80	33	10	8	75	21
17.	Rožaje	75	16	21,3	24	4	0	0	32	6
18.	Šavnik	3	1	33,3	0	0	0	0	0	0
19.	Tivat	52	22	42,3	7	4	1	1	16	4
20.	Ulcinj	52	23	44,2	14	8	3	0	21	8
21.	Žabljak	6	1	16,7	2	0	0	0	3	1
	Ukupno ---- Total	2028	963	47,5	454	190	68	41	578	215

G 10

PRESTANAK VOĐENJA EVIDENCIJE NEZAPOSLENIH LICA PREMA STEPENU STRUČNE SPREME U AVGUSTU 2008. GODINE

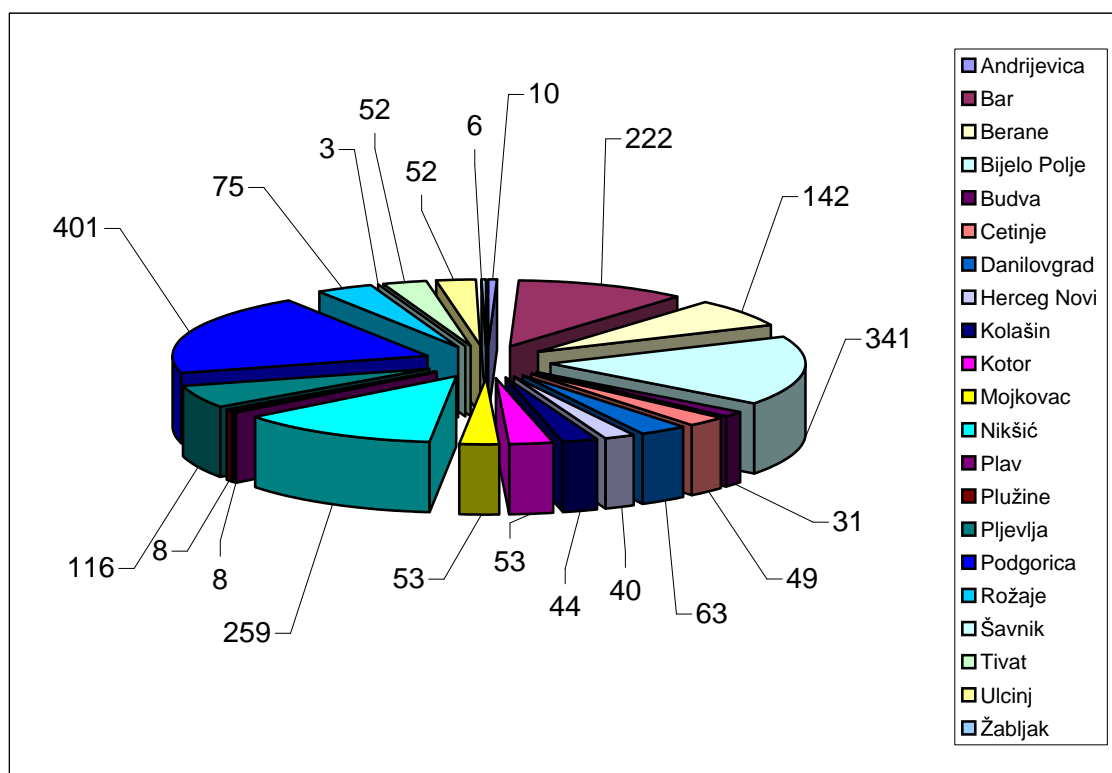
UNEMPLOYED DEACTIVATED FROM REGISTER BY EDUCATIONAL LEVEL IN AUGUST 2008



Educational level											
IV		V		VI		VII-1		VII-2		VIII	
Ukupno ---- Total	Žene ---- Women	Ukupno ---- Total	Žene ---- Women	Ukupno ---- Total	Žene ---- Women	Ukupno ---- Total	Žene ---- Women	Ukupno ---- Total	Žene ---- Women	Ukupno ---- Total	Žene ---- Women
6	3	0	0	0	0	0	0	0	0	0	0
75	45	4	0	10	9	14	4	0	0	0	0
39	21	0	0	6	1	8	5	0	0	0	0
85	32	2	1	3	1	12	7	0	0	0	0
11	8	1	0	3	2	3	2	1	0	0	0
17	14	0	0	3	1	12	9	0	0	0	0
26	11	0	0	2	2	2	0	0	0	0	0
16	8	1	0	4	4	6	6	1	0	0	0
12	6	0	0	0	0	3	1	0	0	0	0
19	12	0	0	8	3	5	4	1	1	0	0
21	9	0	0	2	1	1	0	0	0	0	0
92	60	1	1	8	6	24	19	0	0	0	0
2	1	0	0	0	0	1	1	0	0	0	0
2	1	0	0	0	0	0	0	0	0	0	0
42	25	0	0	6	5	4	4	0	0	0	0
147	81	3	0	20	15	66	38	0	0	0	0
15	5	0	0	1	0	3	1	0	0	0	0
3	1	0	0	0	0	0	0	0	0	0	0
13	8	3	0	8	3	4	2	0	0	0	0
10	5	0	0	1	1	3	1	0	0	0	0
1	0	0	0	0	0	0	0	0	0	0	0
654	356	15	2	85	54	171	104	3	1	0	0

PRESTANAK VOĐENJA EVIDENCIJE NEZAPOSLENIH LICA
PREMA OPŠTINAMA U MJESECU AVGUSTU 2008. GODINE
UNEMPLOYED DEACTIVATED FROM REGISTER
BY MUNICIPALITIES IN AUGUST 2008

G 11



T 8

RAZLOZI PRESTANKA VOĐENJA EVIDENCIJE NEZAPOSLENIH LICA PREMA DUŽINI ČEKANJA NA ZAPOSLENJE U AVGUSTU 2008. GODINE

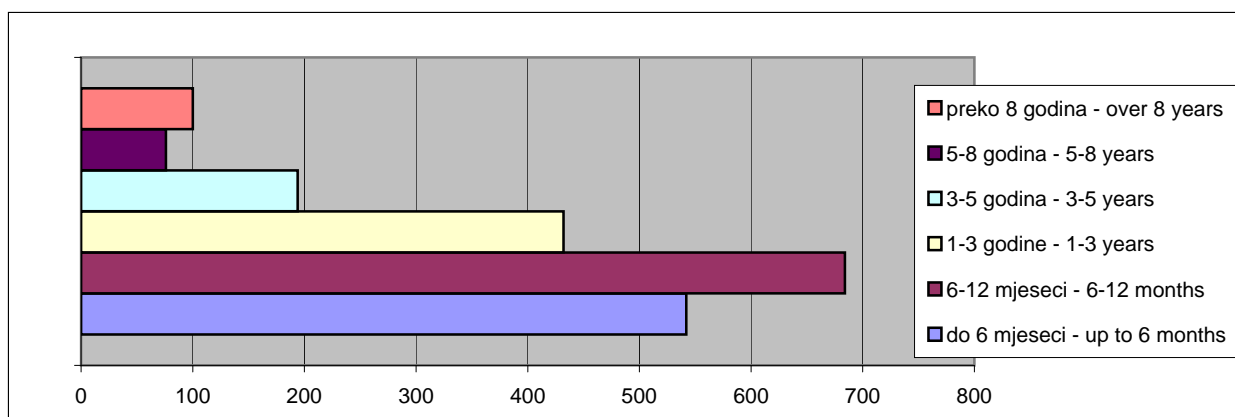
REASONS FOR TERMINATION OF KEEPING EVIDENCE ON UNEMPLOYED PERSONS BY DURATION OF UNEMPLOYMENT IN AVGUST 2008

Redni broj ---- Row number	Razlozi prestanka vođenja evidencije o nezaposlenim licima	Ukupno ---- Total	Dužina čekanja na zaposlenje		
			Do 6 mjeseci ---- Up to 6 months	6 - 12 mjeseci ---- 6 - 12 months	1 - 3 godine ---- 1 - 3 years
	UKUPNO	2028	542	684	432
1.	Zasnivanje radnog odnosa sa punim radnim vremenom na određeno vrijeme	330	133	85	70
2.	Zasnivanje radnog odnosa sa punim radnim vremenom na neodređeno vrijeme	109	47	31	19
3.	Kada nezaposleno lice navršši 65 godina života i najmanje 15 godina staža osiguranja	1	0	1	0
4.	Ostvarenje prava na starosnu ili invalidsku penziju	47	3	10	13
5.	Osnivanje preduzeća ili radnje, ili bavljenje poljoprivredom	2	2	0	0
6.	Odlazak na rad u inostranstvo, a nije podnešan zahtjev za posredovanjem u Crnoj Gori	6	5	1	0
7.	Stupanje na izdržavanje kazne zatvora	1	0	0	0
8.	Neopravdano nejavljivanje, ili neodazivanje na poziv organizacije za zapošljavanje	578	115	285	109
9.	Samoinicijativno odjavljivanje sa evidencije organizacije za zapošljavanje	4	3	0	0
10.	Smrt nezaposlenog lica	5	0	1	0
11.	Sezonski rad	149	63	49	19
12.	Promjena mjesta prijavljivanja	4	2	0	0
13.	Korišćenje kredita za samozapošljavanje	34	19	9	4
14.	Odbijanje uključanja u programe aktivne politike zapošljavanja (APZ)	9	5	4	0
15.	Zaposlenje u svojstvu pripravnika	95	75	13	4
16.	Odbijanje ponuđenog zaposlenja	1	1	0	0
17.	Nezaposleno lice u skladu sa Zakonom postalo je nesposobno	1	1	0	0
18.	Sticanje svojstva učenika, odnosno redovnog studenta	1	1	0	0
19.	Sticanje uslova za uvećanu novčanu naknadu i adekvatan broj godina	247	21	27	90
20.	Drugi slučajevi predviđenim zakonom ili drugim opštim aktom	376	38	160	96
21.	Drugi slučajevi predviđenim zakonom kada status postaje privremeno pasivan	28	8	8	8

G 12

STRUKTURA PRESTANKA VOĐENJA EVIDENCIJE NEZAPOSLENIH LICA PREMA DUŽINI ČEKANJA NA ZAPOSLENJE U AVGUSTU 2008. GODINE

STRUCTURE OF UNEMPLOYED PERSONS DEACTIVATED FROM REGISTER BY DURATION OF UNEMPLOYMENT IN AVGUST 2008

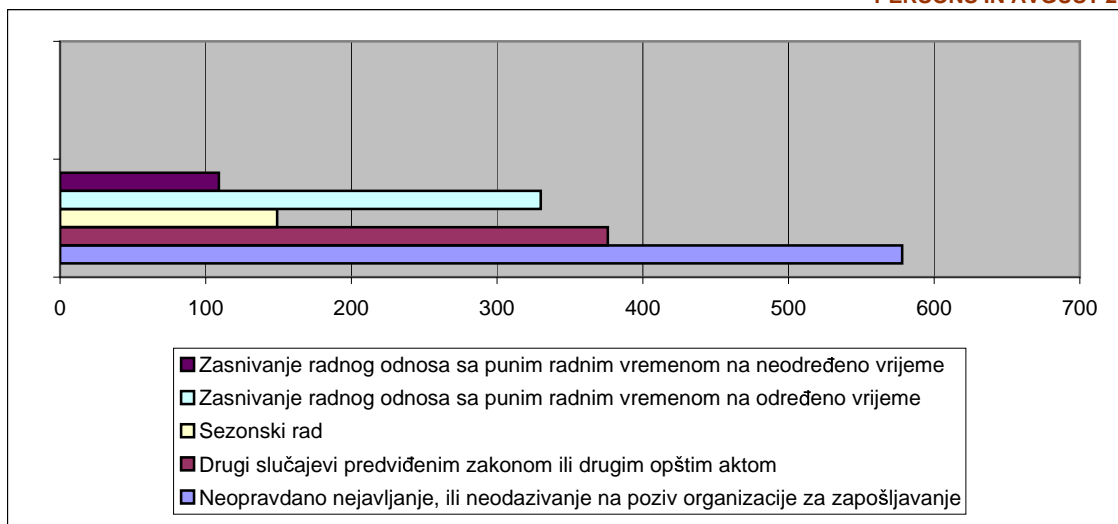


Duration of unemployment		
3 - 5 godina ---- 3 - 5 years	5 - 8 godina ---- 5 - 8 years	Preko 8 godina ---- Over 8 years
194	76	100
16	13	13
2	3	7
0	0	0
13	3	5
0	0	0
0	0	0
1	0	0
36	16	17
0	0	1
0	3	1
11	4	3
0	0	2
1	0	1
0	0	0
2	1	0
0	0	0
0	0	0
0	0	0
77	19	13
32	13	37
3	1	0

RAZLOZI PRESTANKA VOĐENJA EVIDENCIJE NEZAPOSLENIH LICA SA NAJVEĆOM UČESTALOŠĆU
U AVGUSTU 2008. GODINE

G 13

MOST FREQUENT REASONS FOR TERMINATION OF KEEPING EVIDENCE OF UNEMPLOYED
PERSONS IN AVGUST 2008



T 9

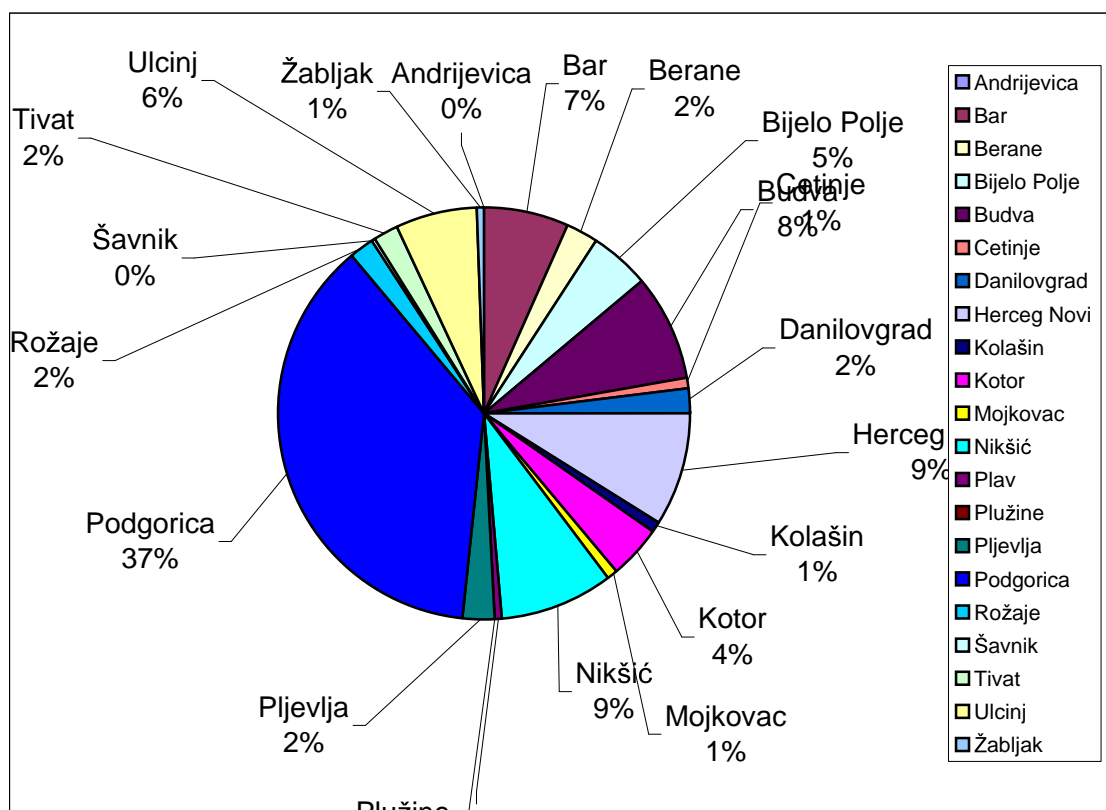
PREGLED SLOBODNIH RADNIH MJESTA PREMA OPŠTINAMA, STRUČNOJ SPREMI I POLU U MJESECU AVGUSTU 2008. GODINE

VACANCIES BY MUNICIPALITIES, EDUCATIONAL LEVEL AND GENDER IN AVUGUST 2008

Redni broj --- Row number	Opština --- Municipality	Ukupno (08/2008) Total	Pripravnici (08/2008) Trainees	Stepen stručne spreme			
				I	II	III	
				Ukupno Total	Ukupno Total	Ukupno Total	Pripravnici Trainees
1.	Andrijevića	2	0	0	0	2	0
2.	Bar	339	3	69	9	65	0
3.	Berane	127	1	13	1	22	0
4.	Bijelo Polje	244	6	55	0	96	0
5.	Budva	428	2	66	47	120	0
6.	Cetinje	51	4	6	0	6	0
7.	Danilovgrad	101	4	44	0	31	0
8.	Herceg Novi	455	13	112	84	141	0
9.	Kolašin	36	2	10	0	15	0
10.	Kotor	211	3	29	11	64	0
11.	Mojkovac	54	3	11	0	21	0
12.	Nikšić	453	6	105	21	132	0
13.	Plav	32	0	0	0	20	0
14.	Plužine	1	0	0	0	1	0
15.	Pljevlja	121	0	8	3	40	0
16.	Podgorica	1919	119	207	63	278	1
17.	Rožaje	97	11	12	0	65	0
18.	Šavnik	10	0	1	0	0	0
19.	Tivat	105	5	17	2	45	0
20.	Ulcinj	326	1	286	1	23	0
21.	Žabljak	32	0	9	0	4	0
	Ukupno --- Total	5144	183	1060	242	1191	1

G 14

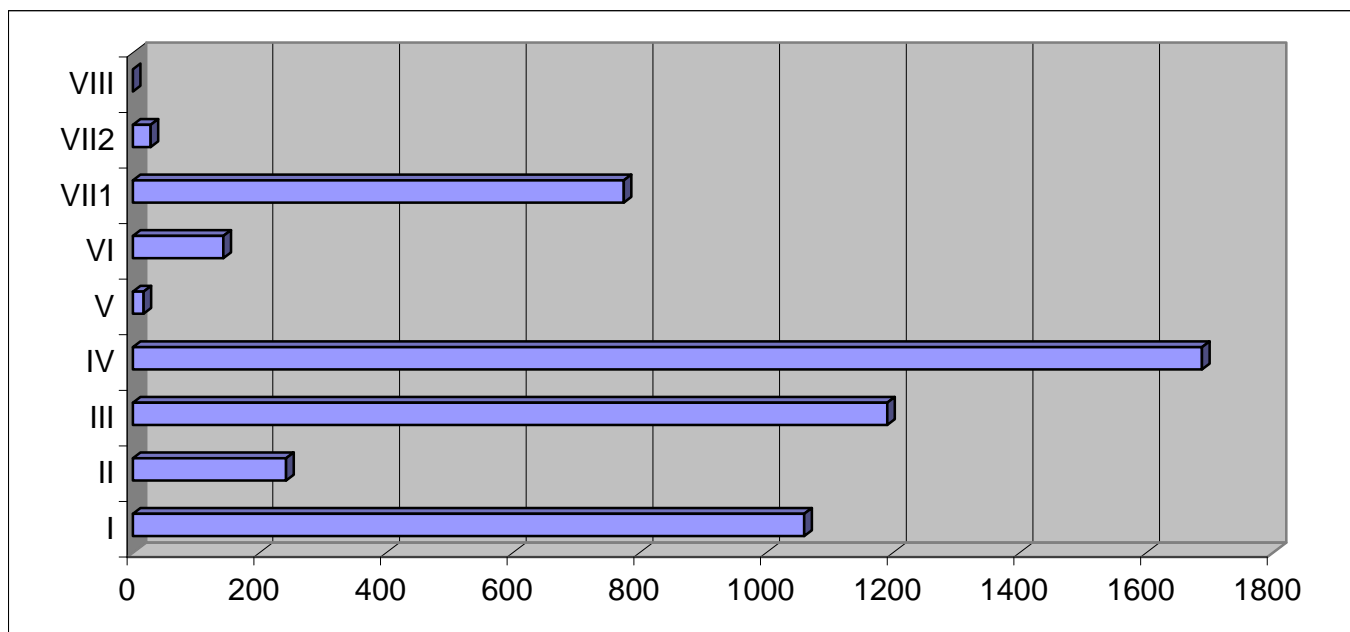
STRUKTURA SLOBODNIH RADNIH MJESTA PREMA OPŠTINAMA U MJESECU AVGUSTU 2008. GODINE STRUCTURE OF VACANCIES BY MUNICIPALITIES IN AVUGUST 2008



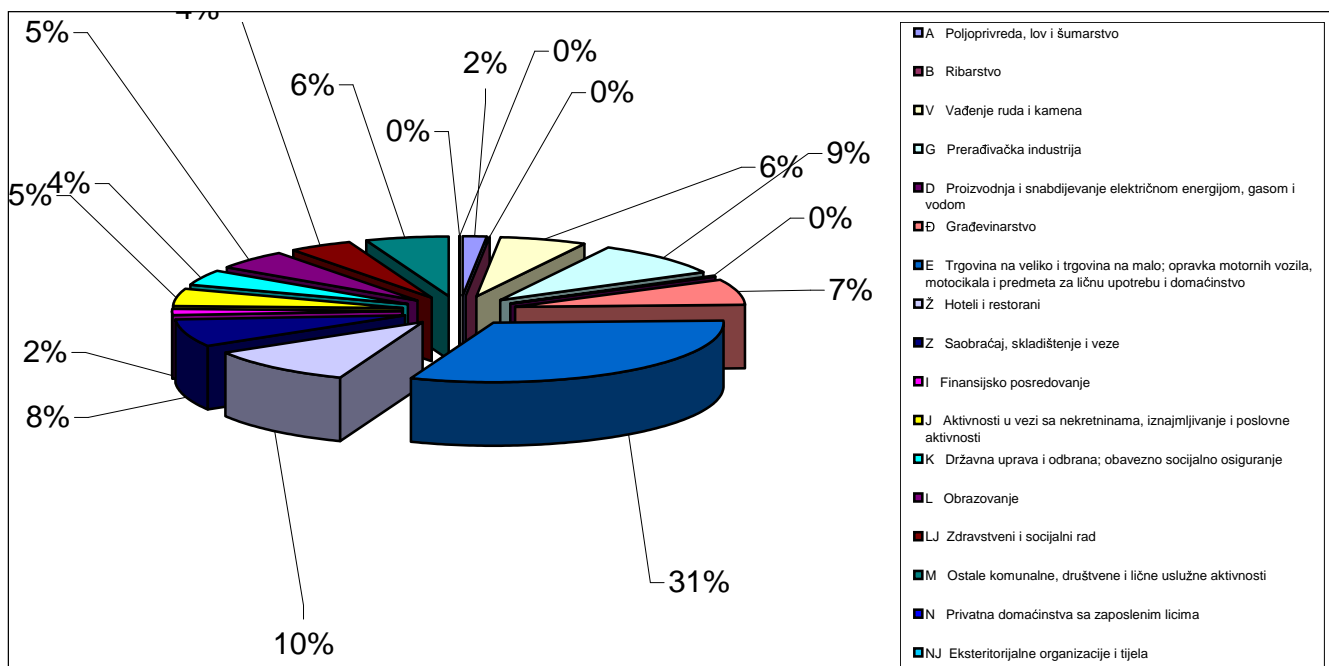
Educational level											
IV		V		VI		VII-1		VII-2		VIII	
Ukupno Total	Pripravnici Trainees	Ukupno Total	Pripravnici Trainees	Ukupno Total	Pripravnici Trainees	Ukupno Total	Pripravnici Trainees	Ukupno Total	Pripravnici Trainees	Ukupno Total	Pripravnici Trainees
0	0	0	0	0	0	0	0	0	0	0	0
139	0	1	0	16	0	39	3	1	0	0	0
54	0	0	0	3	0	25	1	9	0	0	0
43	0	0	0	5	1	45	5	0	0	0	0
158	0	2	0	7	0	28	2	0	0	0	0
29	1	0	0	0	0	9	3	1	0	0	0
21	4	0	0	0	0	5	0	0	0	0	0
65	0	3	0	11	1	38	12	1	0	0	0
8	0	0	0	1	0	2	2	0	0	0	0
62	2	1	0	7	0	35	1	2	0	0	0
8	3	0	0	2	0	12	0	0	0	0	0
135	0	0	0	10	0	49	6	1	0	0	0
7	0	0	0	0	0	5	0	0	0	0	0
0	0	0	0	0	0	0	0	0	0	0	0
29	0	0	0	0	0	41	0	0	0	0	0
866	17	10	0	76	3	406	98	13	0	0	0
16	10	0	0	0	0	4	1	0	0	0	0
5	0	0	0	3	0	1	0	0	0	0	0
25	0	0	0	1	0	15	5	0	0	0	0
13	0	0	0	1	0	2	1	0	0	0	0
5	0	0	0	0	0	14	0	0	0	0	0
1688	37	17	0	143	5	775	140	28	0	0	0

STRUKTURA SLOBODNIH RADNIH MJESTA PREMA STEPENU STRUČNE SPREME
U MJESECU AVGUSTU 2008. GODINE
STRUCTURE OF VACANCIES BY EDUCATIONAL LEVEL IN AUGUST 2008

G 15



Djelatnost	UKUPNO TOTAL	Pripravnici Trainees	Stepen stručne spreme			
			I	II	III	
			Ukupno Total	Ukupno Total	Ukupno Total	Pripravnici Trainees
A Poljoprivreda, lov i šumarstvo	80	1	30	2	19	0
B Ribarstvo	6	0	0	0	0	0
V Vađenje ruda i kamena	316	1	285	11	12	0
G Prerađivačka industrija	485	9	117	28	167	0
D Proizvodnja i snabdijevanje električnom energijom, gasom i vodom	15	0	6	1	3	0
Đ Građevinarstvo	354	18	122	47	52	0
E Trgovina na veliko i trgovina na malo; opravka motornih vozila, motocikala i predmeta za ličnu upotrebu i domaćinstvo	1620	16	195	66	471	0
Ž Hoteli i restorani	535	0	127	73	176	0
Z Saobraćaj, skladištenje i veze	396	20	64	3	115	0
I Finansijsko posredovanje	81	10	0	0	2	0
J Aktivnosti u vezi sa nekretninama, iznajmljivanje i poslovne aktivnosti	242	17	35	3	24	1
K Državna uprava i odbrana; obavezno socijalno osiguranje	214	34	1	0	2	0
L Obrazovanje	271	14	9	0	4	0
LJ Zdravstveni i socijalni rad	222	33	44	0	12	0
M Ostale komunalne, društvene i lične uslužne aktivnosti	304	10	25	8	132	0
N Privatna domaćinstva sa zaposlenim licima	0	0	0	0	0	0
NJ Eksteritorijalne organizacije i tijela	3	0	0	0	0	0
UKUPNO	5144	183	1060	242	1191	1

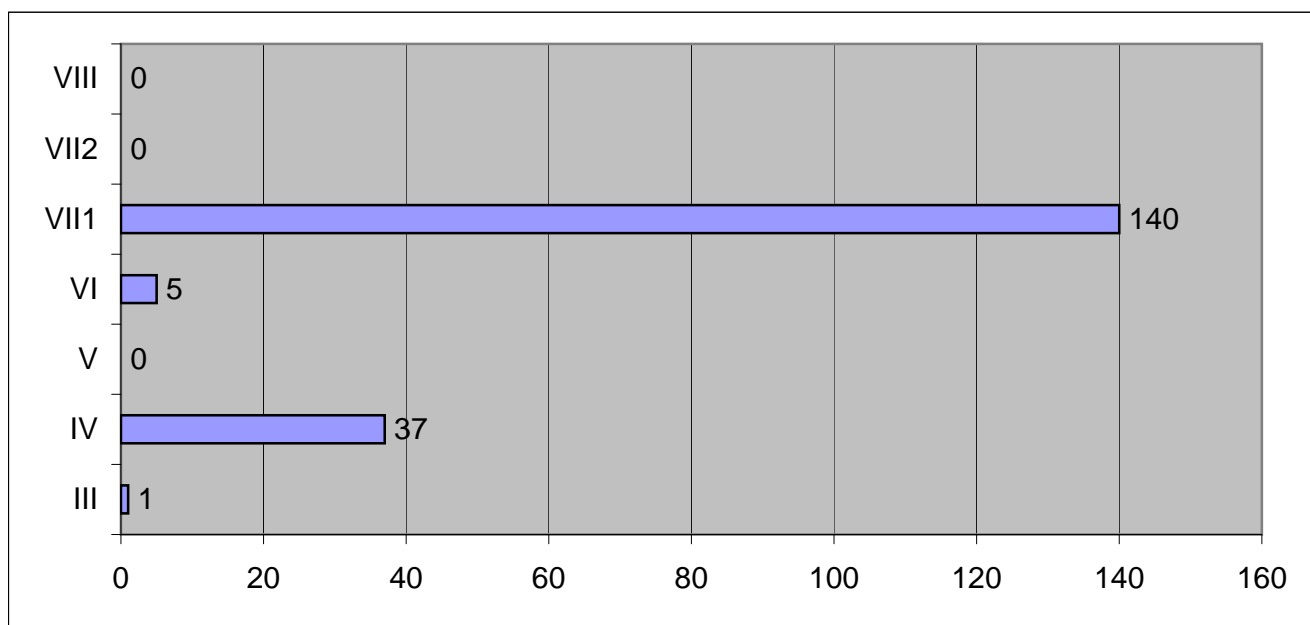


Educational level												Sector of economic activity
IV		V		VI		VII-1		VII-2		VIII		
Ukupno Total	Pripravnici Trainees	Ukupno Total	Pripravnici Trainees	Ukupno Total	Pripravnici Trainees	Ukupno Total	Pripravnici Trainees	Ukupno Total	Pripravnici Trainees	Ukupno Total	Pripravnici Trainees	
23	0	0	0	1	0	5	1	0	0	0	0	A. Agriculture, hunting and forestry
6	0	0	0	0	0	0	0	0	0	0	0	B. Fishing
4	0	0	0	0	0	4	1	0	0	0	0	C. Mine and stone extraction
127	4	2	0	7	2	37	3	0	0	0	0	D. Manufacturing industry
5	0	0	0	0	0	0	0	0	0	0	0	E. EI.power, gas and water production and supply
82	5	5	0	0	0	46	13	0	0	0	0	F. Construction
757	6	2	0	53	0	76	10	0	0	0	0	G. Wholesale and retail trade; repair of motor vehicles, motorcycles and personal and household devices
126	0	5	0	8	0	20	0	0	0	0	0	H. Hotels and restaurants
142	0	0	0	29	1	43	19	0	0	0	0	I. Transportation, storage and communication
36	0	0	0	4	0	39	10	0	0	0	0	J. Finance brokerage
110	0	2	0	6	0	62	16	0	0	0	0	K. Real-estate, renting and business activities
43	2	0	0	6	0	162	32	0	0	0	0	L. Public administration and defense; mandatory social insurance
6	0	0	0	12	0	220	14	20	0	0	0	M. Education
110	18	1	0	11	1	36	14	8	0	0	0	N. Health care and social work
109	2	0	0	6	1	24	7	0	0	0	0	O. Other utility, social and personal service activities
0	0	0	0	0	0	0	0	0	0	0	0	P. Private households with employed persons
2	0	0	0	0	0	1	0	0	0	0	0	Q. Extra-territorial organizations and bodies
1688	37	17	0	143	5	775	140	28	0	0	0	Total

STRUKTURA OGLAŠENIH SLOBODNIH RADNIH MJESTA ZA PRIPRAVNIKE PREMA STEPENU STRUČNE SPREME
U MJESECU AVGUSTU 2008. GODINE

G 17

STRUCTURE OF ANNOUNCED VACANCIES FOR TRAINEES BY EDUCATIONAL LEVEL IN AUGUST 2008



T 11

PREGLED OGLAŠENIH SLOBODNIH RADNIH MJESTA PREMA VRSTI RADNOG MJESTA, VRSTI RADNOG ODNOSA I STEPENU STRUČNE SPREME U AVGUSTU 2008. GODINE

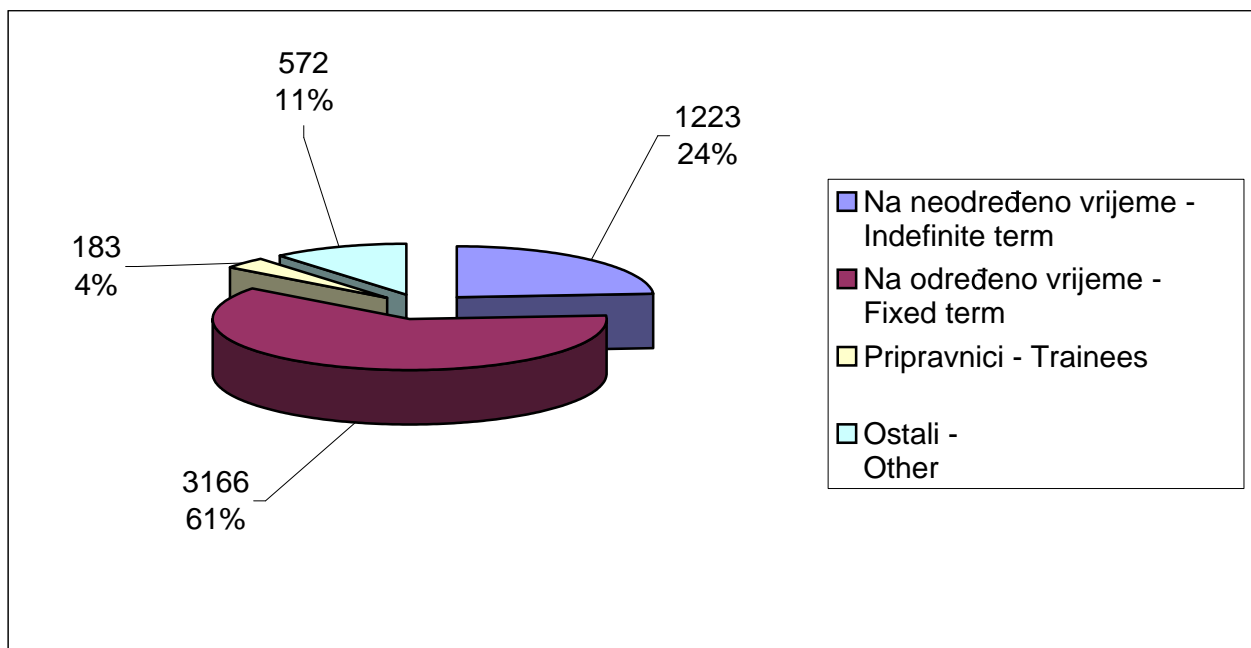
ANNOUNCED VACANCIES BY JOB TYPE, EMPLOYMENT CONTRACT TYPE AND EDUCATIONAL LEVEL IN AVGUST 2008

Stepen stručne spreme Educational level	Ukupno Total	Vrsta radnog mjesta Type of job		Vrsta radnog odnosa employment Type of			
		Novootvorena - Newly created	Upraznjena - Vacancy	Na neodređeno vrijeme - Indefinite term	Na određeno vrijeme - Fixed term	Pripravnici - Trainees	Ostali - Other
I	1060	496	564	150	579	0	331
II	242	163	79	54	116	1	71
III	1191	602	589	286	828	0	77
IV	1688	784	904	426	1154	37	71
V	17	11	6	8	8	0	1
VI	141	79	62	28	103	5	5
VII-1	2	1	1	1	0	0	1
VII-2	775	275	500	265	357	140	13
VIII	28	5	23	5	21	0	2
UKUPNO - TOTAL	5144	2416	2728	1223	3166	183	572

G 18

STRUKTURA OGLAŠENIH SLOBODNIH RADNIH MJESTA PREMA VRSTI RADNOG ODNOSA U MJESECU AVGUSTU 2008. GODINE

STRUCTURE OF ANNOUNCED VACANCIES BY EMPLOYMENT CONTRACT TYPE IN AVGUST 2008



Mjesečni statistički bilten

Avgust 2008. godine

T 12

PREGLED ZASNIVANJA RADNOG ODNOSA PREMA OPŠTINAMA, STRUČNOJ SPREMI I POLU U MJESECU AVGUSTU 2008. GODINE

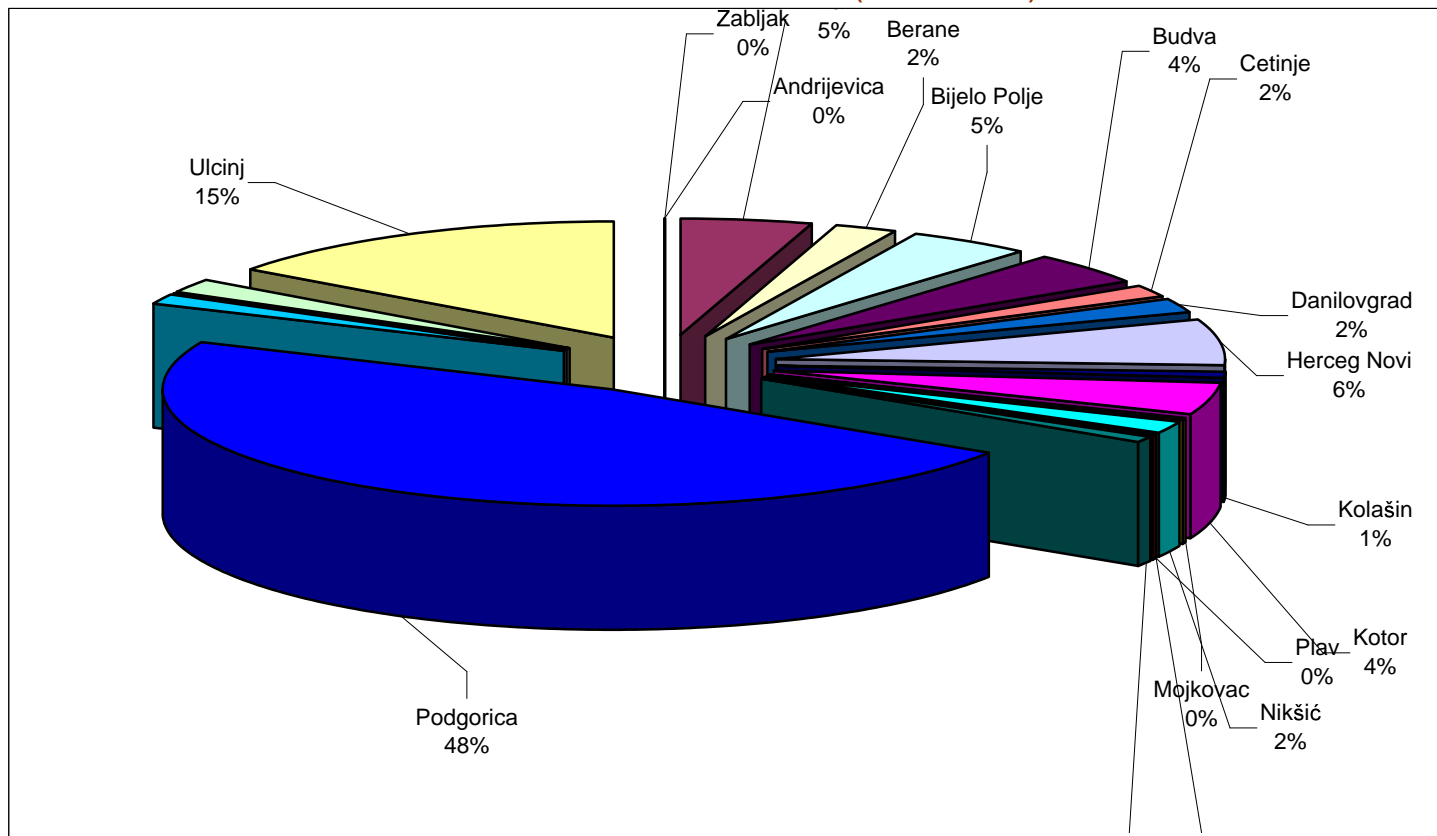
EMPLOYED BY MUNICIPALITIES, EDUCATIONAL LEVEL AND GENDER IN AVUGUST 2008

Redni broj --- Row number	Opština --- Municipality	Ukupan broj novozaposlenih lica (podaci Fonda PIO) Total number of newly employed (fund PIO data)	Broj lica zaposlenih posredstvom ZZZCG Number of employed through EAM brokerage	Pripravnici Trainees	Stepen stručne spreme			
					I	II	III	
					Ukupno Total	Ukupno Total	Ukupno Total	Pripravnici Trainees
1.	Andrijevica	0	0	0	0	0	0	0
2.	Bar	157	211	5	57	8	51	0
3.	Berane	76	61	1	6	1	18	0
4.	Bijelo Polje	156	102	1	17	2	40	0
5.	Budva	146	112	1	25	6	28	0
6.	Cetinje	59	34	11	2	0	3	0
7.	Danilovgrad	67	33	0	10	0	11	0
8.	Herceg Novi	215	211	2	31	35	73	0
9.	Kolašin	28	13	2	0	0	3	0
10.	Kotor	151	113	7	17	7	28	0
11.	Mojkovac	12	14	4	0	0	7	0
12.	Nikšić	55	270	14	25	13	93	0
13.	Plav	4	0	0	0	0	0	0
14.	Plužine	3	2	0	0	0	1	0
15.	Pijavljica	26	102	16	17	1	33	12
16.	Podgorica	1612	1002	55	143	30	249	1
17.	Rožaje	47	34	0	8	0	10	0
18.	Šavnik	0	0	0	0	0	0	0
19.	Tivat	66	69	0	8	3	22	0
20.	Ulcinj	513	79	1	29	1	24	0
21.	Žabljak	0	3	0	0	0	2	0
Ukupno --- Total		3393	2465	120	395	107	696	13

G 19

STRUKTURA ZASNIVANJA RADNOG ODNOSA PREMA OPŠTINAMA U MJESECU AVGUSTU 2008. GODINE (PODACI FONDA PIO)

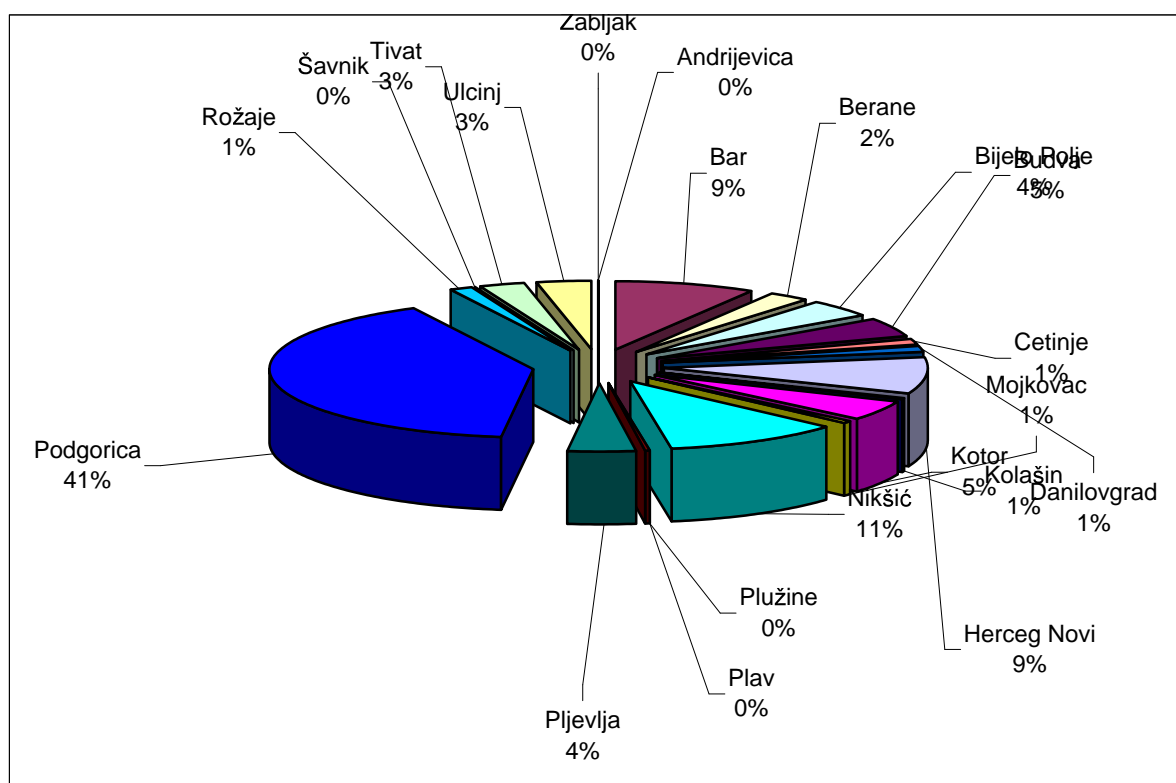
STRUCTURE OF EMPLOYED BY MUNICIPALITIES IN AVUGUST 2008 (PIO FUND DATA)



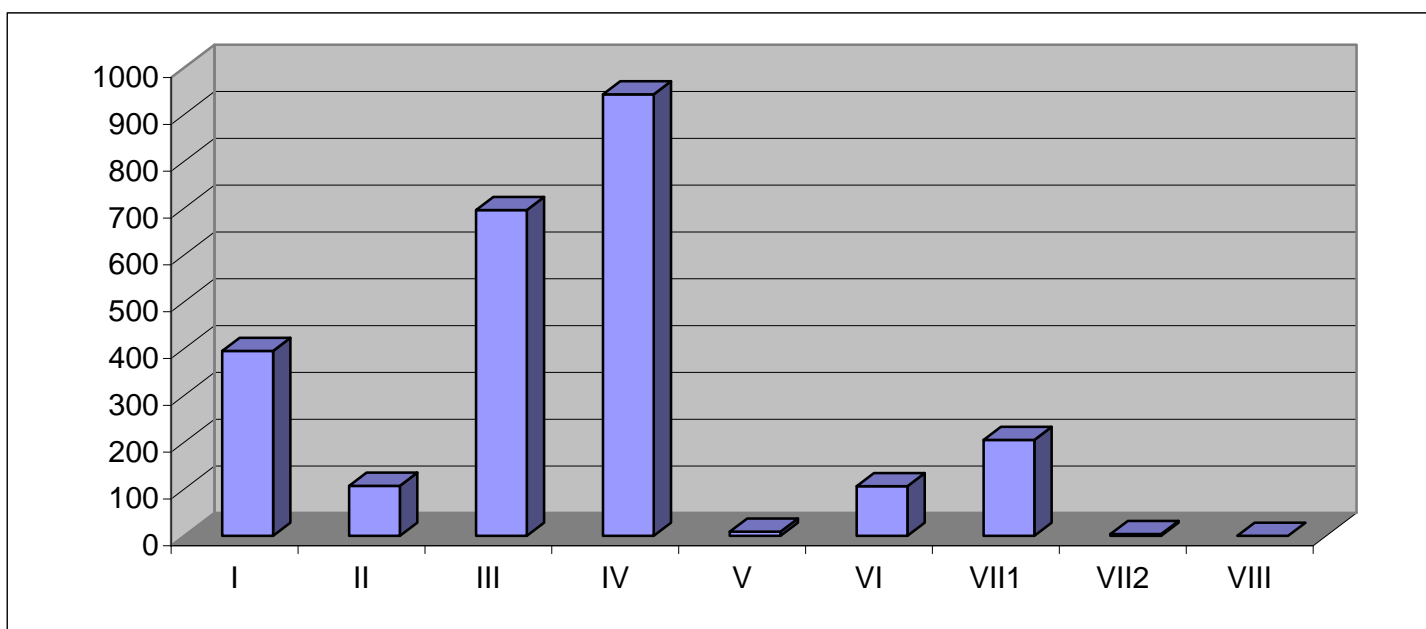
Educational level											
IV		V		VI		VII-1		VII-2		VIII	
Ukupno Total	Pripravnici Trainees	Ukupno Total	Pripravnici Trainees	Ukupno Total	Pripravnici Trainees	Ukupno Total	Pripravnici Trainees	Ukupno Total	Pripravnici Trainees	Ukupno Total	Pripravnici Trainees
0	0	0	0	0	0	0	0	0	0	0	0
66	2	0	0	13	0	15	3	1	0	0	0
27	0	0	0	4	0	5	1	0	0	0	0
32	0	0	0	5	0	6	1	0	0	0	0
40	0	0	0	6	0	7	1	0	0	0	0
22	10	0	0	1	0	6	1	0	0	0	0
8	0	0	0	1	0	3	0	0	0	0	0
50	0	2	0	10	0	10	2	0	0	0	0
6	1	0	0	1	0	3	1	0	0	0	0
43	3	0	0	8	0	10	4	0	0	0	0
3	0	0	0	1	1	3	3	0	0	0	0
111	9	1	0	11	3	16	2	0	0	0	0
0	0	0	0	0	0	0	0	0	0	0	0
1	0	0	0	0	0	0	0	0	0	0	0
41	3	0	0	2	0	8	1	0	0	0	0
436	21	3	0	34	7	105	26	2	0	0	0
12	0	0	0	2	0	2	0	0	0	0	0
0	0	0	0	0	0	0	0	0	0	0	0
26	0	3	0	4	0	2	0	1	0	0	0
18	0	0	0	3	0	4	1	0	0	0	0
1	0	0	0	0	0	0	0	0	0	0	0
943	49	9	0	106	11	205	47	4	0	0	0

BROJ ZAPOSLENIH LICA POSREDSTVOM ZAVODA ZA ZAPOSŁJAVANJE U MJESECU AVGUSTU 2008. GODINE
 NUMBER OF PERSONS EMPLOYED THROUGH EAM BROKERAGE IN AUGUST 2008

G 20



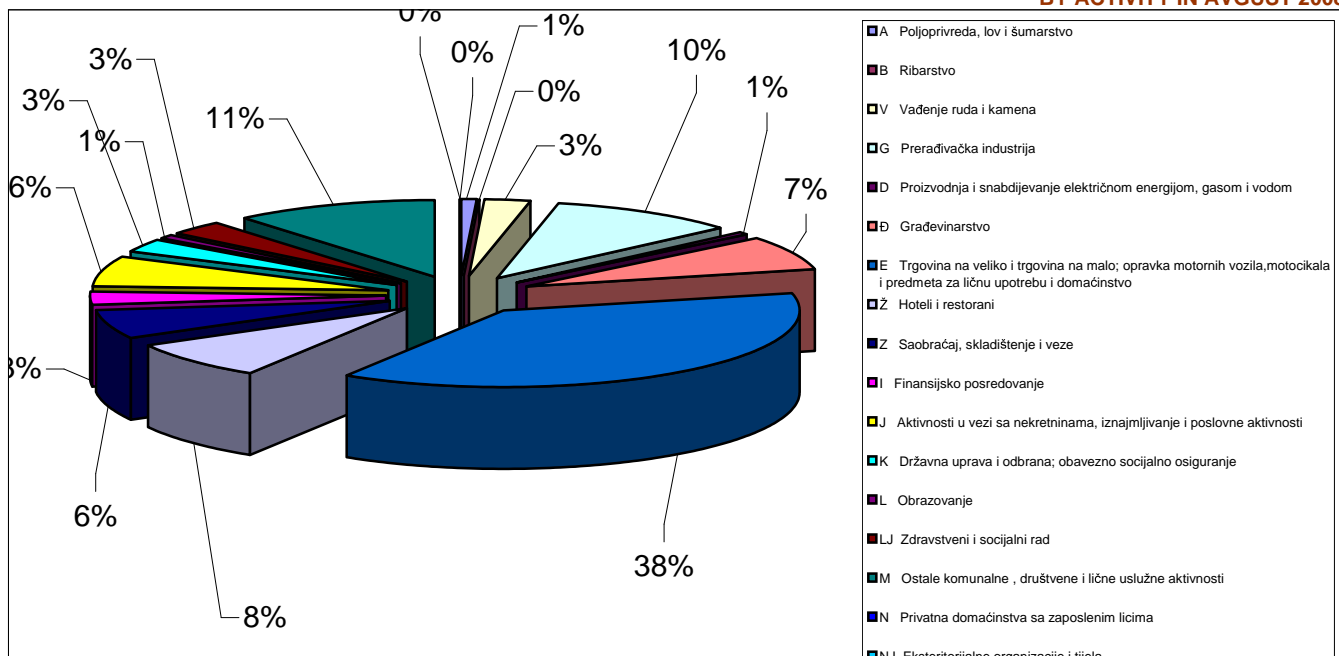
Djelatnost	UKUPNO TOTAL	Pripravnici Trainees	Stepen stručne spreme			
			I	II	III	
			Ukupno Total	Ukupno Total	Ukupno Total	Pripravnici Trainees
A Poljoprivreda, lov i šumarstvo	18	1	3	0	9	1
B Ribarstvo	3	0	1	0	1	0
V Vađenje ruda i kamena	64	3	19	2	23	0
G Prerađivačka industrija	249	4	56	21	91	0
D Proizvodnja i snabdijevanje električnom energijom, gasom i vodom	17	0	2	1	5	0
Đ Građevinarstvo	174	2	39	14	52	0
E Trgovina na veliko i trgovina na malo; opravka motornih vozila, motocikala i predmeta za ličnu upotrebu i domaćinstvo	928	13	151	35	298	0
Ž Hoteli i restorani	197	2	37	16	56	0
Z Saobraćaj, skladištenje i veze	154	16	9	3	30	0
I Finansijsko posredovanje	67	6	1	2	2	0
J Aktivnosti u vezi sa nekretninama, iznajmljivanje i poslovne aktivnosti	159	11	19	4	45	0
K Državna uprava i odbrana; obavezno socijalno osiguranje	62	25	5	0	15	12
L Obrazovanje	21	6	3	0	0	0
LJ Zdravstveni i socijalni rad	75	27	2	3	4	0
M Ostale komunalne, društvene i lične uslužne aktivnosti	277	4	48	6	65	0
N Privatna domaćinstva sa zaposlenim licima	0	0	0	0	0	0
NJ Eksteritorijalne organizacije i tijela	0	0	0	0	0	0
UKUPNO	2465	120	395	107	696	13



Educational level												Sector of economic activity
IV		V		VI		VII-1		VII-2		VIII		
Ukupno Total	Pripravnici Trainees	Ukupno Total	Pripravnici Trainees	Ukupno Total	Pripravnici Trainees	Ukupno Total	Pripravnici Trainees	Ukupno Total	Pripravnici Trainees	Ukupno Total	Pripravnici Trainees	
3	0	0	0	0	0	3	0	0	0	0	0	A. Agriculture, hunting and forestry
1	0	0	0	0	0	0	0	0	0	0	0	B. Fishing
13	0	0	0	4	1	3	2	0	0	0	0	C. Mine and stone extraction
59	0	1	0	7	1	14	3	0	0	0	0	D. Manufacturing industry
8	0	0	0	1	0	0	0	0	0	0	0	E. El.power, gas and water production and supply
53	1	0	0	4	0	12	1	0	0	0	0	F. Construction
368	3	4	0	26	0	46	10	0	0	0	0	G. Wholesale and retail trade; repair of motor vehicles, motorcycles and personal and household devices
61	0	2	0	11	0	14	2	0	0	0	0	H. Hotels and restaurants
81	13	1	0	15	1	15	2	0	0	0	0	I. Transportation, storage and communication
37	1	0	0	5	0	20	5	0	0	0	0	J. Finance brokerage
53	1	1	0	12	2	25	8	0	0	0	0	K. Real-estate, renting and business activities
16	7	0	0	3	0	23	6	0	0	0	0	L. Public administration and defense; mandatory social insurance
6	0	0	0	7	5	5	1	0	0	0	0	M. Education
50	22	0	0	1	0	12	5	3	0	0	0	N. Health care and social work
134	1	0	0	10	1	13	2	1	0	0	0	O. Other communal, social and personal service activities
0	0	0	0	0	0	0	0	0	0	0	0	P. Private households with employed persons
0	0	0	0	0	0	0	0	0	0	0	0	Q. Extra-territorial organizations and bodies
943	49	9	0	106	11	205	47	4	0	0	0	Total

STRUKTURA ZASNIVANJA RADNOG ODNOSA POSREDSTVOM ZZZCG
 PO DJELATNOSTIMA U MJESECU AVGUSTU 2008. GODINE
 STRUCTURE OF NEWLY EMPLOYED THROUGH EAM BROKERAGE
 BY ACTIVITY IN AUGUST 2008

G 22



T 14

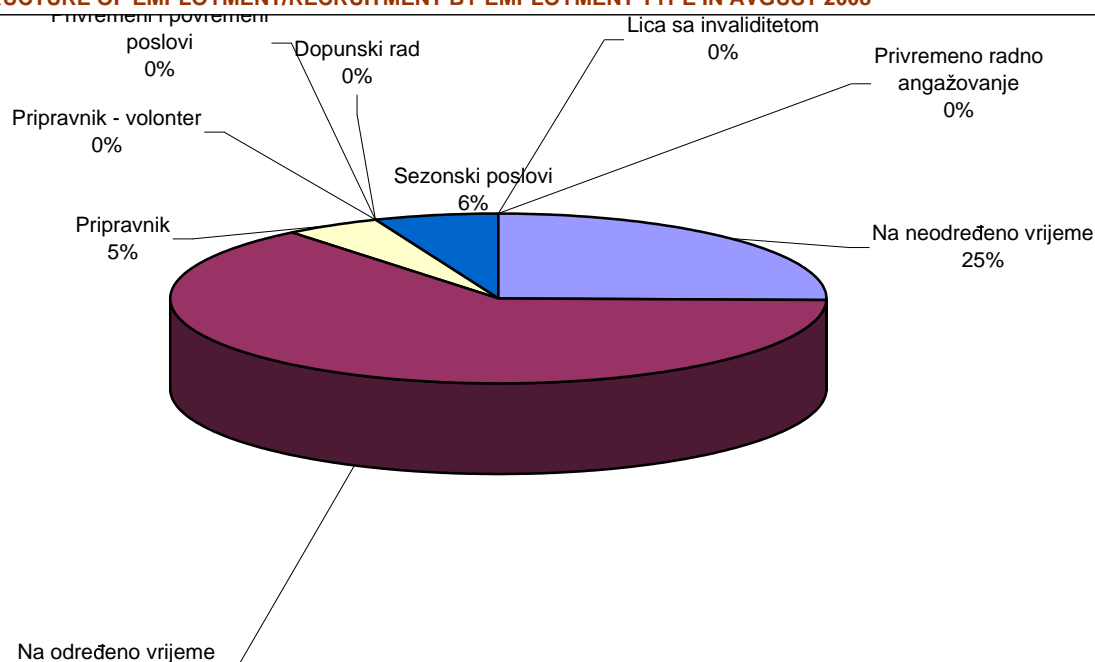
PREGLED ZASNIVANJA RADNOG ODNOSA PREMA VRSTI RADNOG ODNOSA - ANGAŽOVANJA I NAČINU ZAPOŠLJAVANJA U AVGUSTU 2008. GODINE EMPLOYED PERSONS BY EMPLOYMENT-RECRUITMENT TYPE IN AUGUST 2008

Vrsta radnog odnosa - angažovanja	UKUPNO TOTAL	Način zapošljavanja Type of recruitment			Type of employment-recruitment
		Iz radnog odnosa Labour based	Sa evidencije nezaposlenih lica From the register of unemployed	Ostalo Other	
Na neodređeno vrijeme	621	14	409	198	Indefinite term
Na određeno vrijeme	1575	23	1209	343	Fixed term
Pripravnik	120	0	114	6	Trainee
Pripravnik - volonter	0	0	0	0	Trainee volunteer
Dopunski rad	0	0	0	0	Additional work
Privremeni i povremeni poslovi	0	0	0	0	Temporary and occasional jobs
Sezonski poslovi	148	0	148	0	Seasonal jobs
Privremeno radno angažovanje	0	0	0	0	Temporary work
Lica sa invaliditetom	1	0	1	0	Persons with disability
UKUPNO	2465	37	1881	547	TOTAL

G 23

STRUKTURA ZASNIVANJA RADNOG ODNOSA PREMA VRSTI RADNOG ODNOSA U MJESECU AVGUST 2008. GODINE

STRUCTURE OF EMPLOYMENT/RECRUITMENT BY EMPLOYMENT TYPE IN AUGUST 2008



THE MOST DEMANDED OCCUPATIONS BY REGISTERED NEEDS IN AVGUST 2008

Šifra zanimanja Occupation code	Zanimanje Occupation	Broj traženih radnika Number of vacancies
109900	Lica bez zanimanja i stručne spreme (I SSS - NK)	994
306400	Prodavac (III SSS i KV)	222
406700	Ekonomski tehničar (IV SSS)	141
306513	Kelner	128
716800	Diplomirani pravnik (VII/1 SSS)	104
716700	Diplomirani ekonomista za opštu ekonomiju, bankarstvo i finansije (VII/1 SSS)	84
305600	Vozač drumskog vozila (III SSS i KV)	76
206522	Sobarica	60
406400	Trgovacki tehničar (IV SSS)	53
409002	Medicinska sestra	51
406435	Prodavac mješovite robe	50
406513	Konobar	46
717502	Profesor razredne nastave	45
401800	Mašinski tehničar - kontrolor kvaliteta (IV SSS)	45
306515	Kuvar jednostavnih jela	45
616400	Ekonomista za robni promet u trgovini (VI/1 SSS)	37
717534	Profesor engleskog jezika	32
406434	Prodavac tekstilne robe	32
406523	Repcionar	31
407211	Tehničar poslova odbrane	30
405604	Vozač teretnog motornog vozila	30
715200	Diplomirani inženjer građevinarstva (VII/1 SSS)	29
306411	Prodavac robe svakodnevnne potrošnje	29
305604	Vozač teretnjaka	28
408201	Maturant gimnazije (IV SSS)	27
205200	Pomoćni građevinski radnik (II SSS i PK)	27
206500	Pomoćni ugostitelj (II SSS i PK)	26
406515	Kuvar	25
716710	Diplomirani ekonomista	23
406427	Prodavac naftnih derivata i gasa	22
719000	Doktor medicine (VII/1 SSS)	20
408300	Maturant gimnazije matematičkog ili prirodnog smjera (IV SSS)	20
616700	Ekonomista za finansije, računovodstvo i bankarstvo (VI/1 SSS)	19
409101	Stomatološka sestra	18
206400	Rukovalac robom - pomoćni prodavac (II SSS i PK)	18
106401	Trgovinski manipulant	18
712800	Diplomirani inženjer elektrotehnike za računarsku tehniku (VII/1 SSS)	17
409200	Farmaceutski tehničar (IV SSS)	17
301813	Bravar	17
104502	Čistac prostorija	17
719200	Diplomirani farmaceut (VII/1 SSS)	16
712600	Diplomirani inženjer elektrotehnike za elektroniku (VII/1 SSS)	16
407100	Administrativni tehničar (IV SSS)	15
405200	Građevinski tehničar (IV SSS)	15
205206	Pomoćnik montažera - utezača	15
718301	Matematičar	14

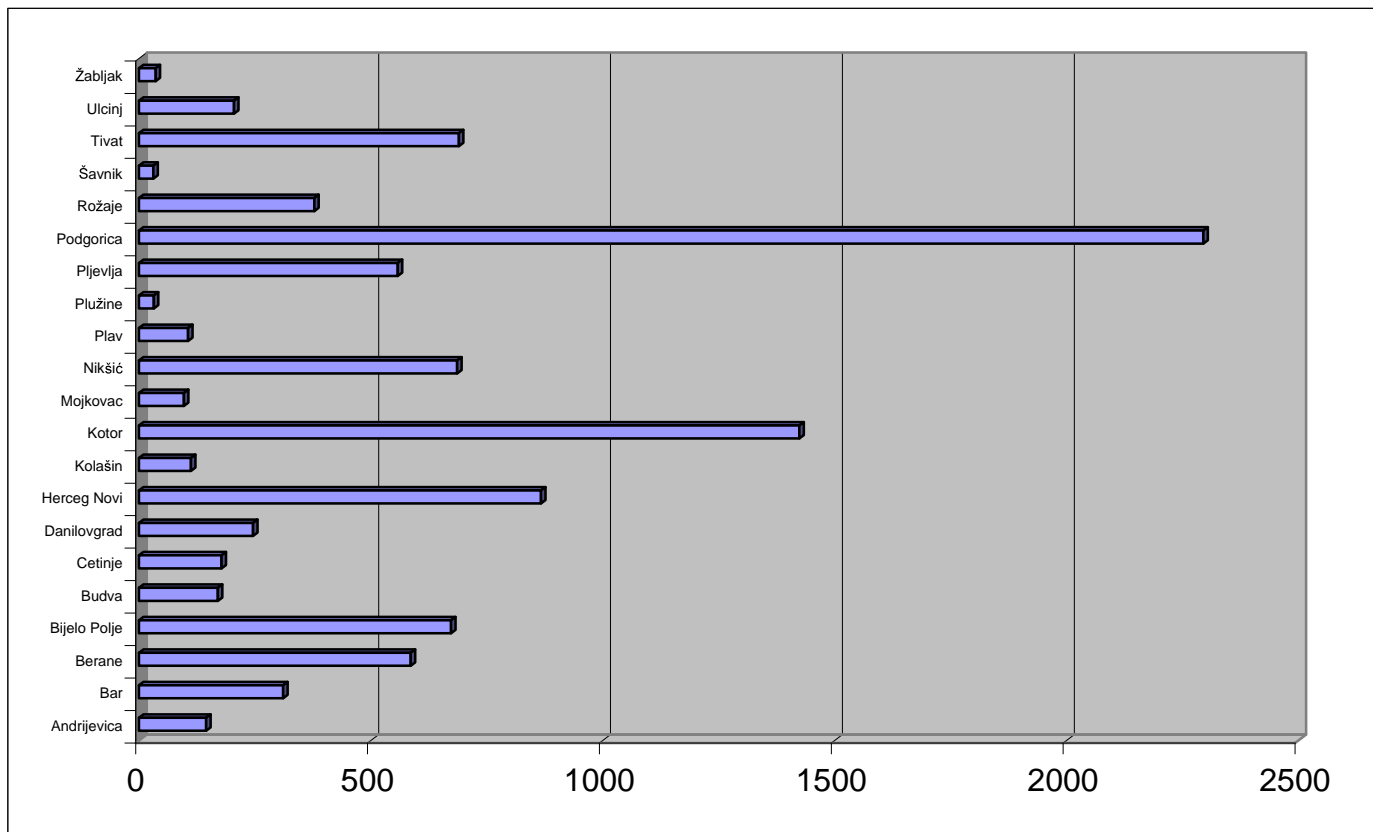
T 16

PREGLED BROJA ISPLATA NOVČANE NAKNADE I IZNOS ISPLAĆENIH SREDSTAVA PREMA OPŠTINAMA, STRUČNOJ SPREMI I POLU U MJESECU AVGUSTU 2008. GODINE NUMBER OF UNEMPLOYMENT BENEFITS PAID OFF AND AMOUNT OF PAID FUNDS BY MUNICIPALITIES, EDUCATIONAL LEVEL AND GENDER IN AUGUST 2008

Redni broj --- Row number	Opština --- Municipality	Iznos sredstava Amount	Broj isplata Number of claimants	Žene Women	Stepen stručne spreme					
					I		II		III	
					Ukupno --- Total	Žene --- Women	Ukupno --- Total	Žene --- Women	Ukupno --- Total	Žene --- Women
1.	Andrijevica	6142,12	145	48	45	16	0	0	65	20
2.	Bar	12454,20	311	185	73	27	40	23	75	56
3.	Berane	52806,91	586	161	300	81	0	0	214	53
4.	Bijelo Polje	21677,30	673	314	223	110	36	20	254	97
5.	Budva	7592,63	170	57	22	8	27	5	63	19
6.	Cetinje	5930,22	178	81	50	27	7	5	72	30
7.	Danilovgrad	10794,22	246	76	48	6	9	4	103	31
8.	Herceg Novi	37505,31	867	284	48	10	120	79	362	34
9.	Kolašin	4642,68	112	30	43	5	4	3	41	13
10.	Kotor	54283,82	1424	520	293	110	25	25	522	54
11.	Mojkovac	3106,70	97	30	32	4	7	1	35	13
12.	Nikšić	32171,95	686	258	135	35	86	43	226	73
13.	Plav	5065,91	106	21	38	6	0	0	44	7
14.	Plužine	1056,00	32	11	8	2	4	3	10	2
15.	Pļjevlja	38362,99	558	192	138	15	112	39	178	62
16.	Podgorica	104749,00	2295	778	465	112	152	64	841	271
17.	Rožaje	16420,79	378	132	131	46	0	0	141	61
18.	Šavnik	1023,00	31	10	11	2	3	3	10	2
19.	Tivat	31226,00	690	165	32	5	79	17	308	62
20.	Ulcinj	8573,74	205	71	50	14	39	11	53	10
21.	Žabljak	2262,08	36	13	6	1	5	1	15	6
Ukupno --- Total		457847,57	9826	3437	2191	642	755	346	3632	976

G 24

STRUKTURA BROJA ISPLATA NOVČANE NAKNADE U MJESECU AVGUSTU 2008. GODINE STRUCTURE OF NUMBER OF UNEMPLOYMENT BENEFITS PAID OFF IN AUGUST 2008



Educational level											
IV		V		VI		VII-1		VII-2		VIII	
Ukupno ---- Total	Žene ---- Women	Ukupno ---- Total	Žene ---- Women	Ukupno ---- Total	Žene ---- Women	Ukupno ---- Total	Žene ---- Women	Ukupno ---- Total	Žene ---- Women	Ukupno ---- Total	Žene ---- Women
25	7	0	0	7	3	3	2	0	0	0	0
101	68	0	0	2	1	20	10	0	0	0	0
43	12	0	0	18	7	11	8	0	0	0	0
132	72	0	0	5	3	23	12	0	0	0	0
49	16	1	1	8	8	0	0	0	0	0	0
44	19	3	0	0	0	1	0	0	0	1	0
65	33	12	1	3	0	6	1	0	0	0	0
253	142	27	2	14	5	42	12	1	0	0	0
23	9	0	0	1	0	0	0	0	0	0	0
386	255	58	8	83	65	57	3	0	0	0	0
19	10	0	0	0	0	4	2	0	0	0	0
177	79	1	1	20	10	41	17	0	0	0	0
18	4	0	0	3	2	3	2	0	0	0	0
8	4	0	0	2	0	0	0	0	0	0	0
103	61	2	1	19	11	6	3	0	0	0	0
604	270	86	4	34	13	113	44	0	0	0	0
67	9	0	0	23	11	16	5	0	0	0	0
7	3	0	0	0	0	0	0	0	0	0	0
142	57	53	2	16	5	60	17	0	0	0	0
58	31	0	0	4	4	1	1	0	0	0	0
9	4	0	0	0	0	1	1	0	0	0	0
2333	1165	243	20	262	148	408	140	1	0	1	0

STRUKTURA BROJA ISPLATA NOVČANE NAKNADE PO STEPENU STRUČNE SPREME
U MJESECU AVGUSTU 2008. GODINE

G 25

STRUCTURE OF NUMBER OF UNEMPLOYMENT BENEFITS PAID
OFF BY EDUCATIONAL LEVEL IN AUGUST 2008

