




Crna Gora  
Zavod za zapošljavanje Crne Gore  
Podgorica

Montenegro  
Employment agency of Montenegro  
Podgorica

# BILTEN

Mjesečni statistički bilten

Avgust 2009. godine



Podgorica, avgust 2009.

**IZDAVAČ**

Zavod za zapošljavanje Crne Gore  
Centar za ljudske resurse

**ZA IZDAVAČA**

Zoran Jelić

**GLAVNI I ODGOVORNI UREDNIK**

Darko Peković

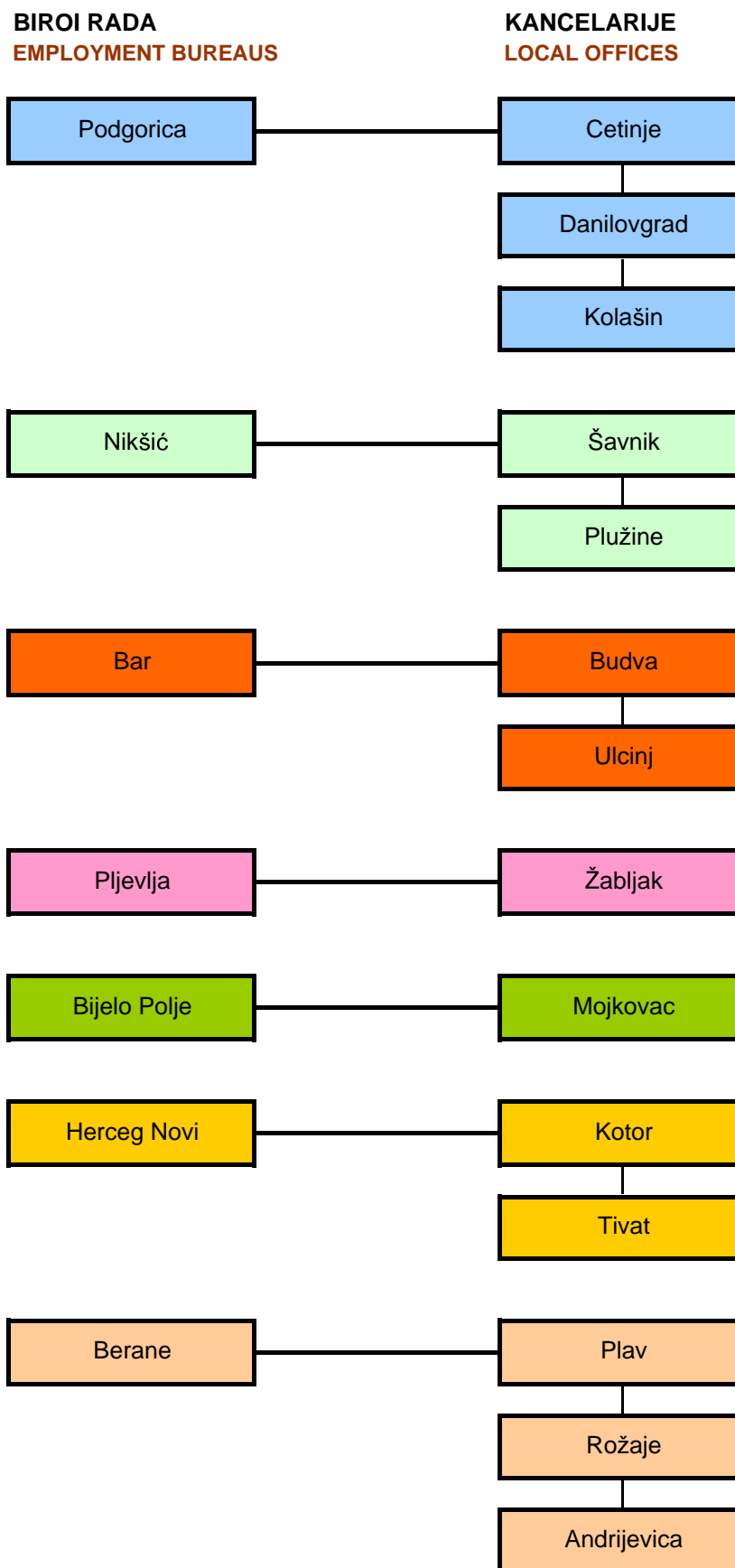
**ČLANOVI TIMA**

Dragica Peković  
Zoran Šćekić

**INFORMATIČKA PODRŠKA**

Darko Peković

**BIROI RADA SA KANCELARIJAMA ZAVODA ZA ZAPOSŁJAVANJE CRNE GORE**  
**EMPLOYMENT BUREAUS WITH LOCAL OFFICES OF EAM**





# ZAPOŠLJAVANJE I NEZAPOSLENOST U CRNOJ GORI U MJESECU AVGUSTU 2009. GODINE

## Nezaposlenost i stopa nezaposlenosti (T3,T4)

Krajem avgusta 2009. godine na evidenciji Zavoda za zapošljavanje bilo je evidentirano 26.844 nezaposlenih lica, što je za 204 lica ili 0,75 % manje nego u prethodnom mjesecu. Posmatrano za isti period u prethodnoj godini kada je nezaposlenost iznosila 28.117, došlo je do smanjenja nezaposlenosti za 1.273 ili 4,53 %. Stopa nezaposlenosti u avgustu 2009. godine je iznosila 10,17 %, što je za 0,08 % manje nego u prethodnom mjesecu.

## Nezaposlene žene (T3,T4)

Od ukupnog broja nezaposlenih u avgustu 2009. godine bilo je 12.096 nezaposlenih žena, što je za 4,91% manje nego za isti period prošle godine. Procenat žena u registrovanoj nezaposlenosti u posmatranom periodu povećao se sa 45,06 na 45,24 posto.

## Nezaposleni prema stručnoj spremi (T4)

U obrazovnoj strukturi nezaposlenih lica najbrojnija su bila lica sa završenom srednjom školom u četvorogodišnjem trajanju ( 8.050 ili 29,99%), slijede lica sa završenom srednjom školom u trogodišnjem trajanju ( uključujući i V stepen stručne spreme ) (8.025 ili 29,89%), lica bez škole, nezavršenom i završenom osnovnom školom (6.838 ili 25,47%), lica sa visokom stručnom spremom ( 2.785 ili 10,37%) i lica sa višom stručnom spremom (1.146 ili 4,27%).

## Struktura nezaposlenosti po Biroima rada (T4)

Najveći apsolutni broj nezaposlenih lica u avgustu 2009. godine imali su Biro rada Podgorica sa kancelarijama Kolašin, Cetinje i Danilovgrad (8.640 ili 32,19%) i Biro rada Bijelo Polje sa kancelarijom Mojkovac (4.147 ili 15,45%). Najmanji broj nezaposlenih lica zabilježen je u Birou rada Bar sa kancelarijama Ulcinj i Budva (1.920 ili 7,15%).

U poredjenju sa istim periodom prošle godine evidentirana nezaposlenost je smanjena u svim biroima osim u Birou rada Herceg Novi sa kancelarijama Kotor i Tivat gdje je evidentirano povećanje nezaposlenosti od 1,37%. Najveće smanjenje je zabilježeno u sledećim biroima:

- Birou rada Bar sa kancelarijama Ulcinj i Budva 24,14%,
- Birou rada Berane sa kancelarijama Rožaje, Plav i Andrijevića 9,31%,
- Birou rada Pljevlja sa kancelarijom Žabljak 3,57%.

U poredjenju sa prethodnim mjesecom povećanje nezaposlenosti je zabilježeno u Birou rada Berane sa kancelarijama Rožaje, Andrijevića i Plav 1,46%, dok je u svim ostalim biroima došlo do smanjenja nezaposlenosti.

## Lica koja prvi put traže zaposlenje (T6)

U ukupnom broju nezaposlenih u avgustu 2009. godine, 6.023 lica (ili 22,44%) tražila su posao prvi put, što je 11,28% manje nego u isto vrijeme 2008. godine. Preostala 20.821 lica imala su prethodno radno iskustvo.

## Prijavljena lica na evidenciji nezaposlenih (T2,T5)

U evidenciju nezaposlenih lica prijavilo se 1.462 lica, što je za 5,49% više nego istog mjeseca prošle godine. Od toga je bilo 839 žena, tj. 57,39% od ukupnog broja novoprijavljenih lica.

Ukupan broj novoprijavljenih lica činili su:

- lica koja su se prvi put prijavila na evidenciju Zavoda, a do tada nisu bila zapošljavana: 422
- lica koja su se prvi put prijavila na evidenciju Zavoda, a do tada su bila zapošljavana: 103
- lica koja su se više puta prijavljivala na evidenciju Zavoda, a nisu bila zapošljavana: 156
- lica koja su se više puta prijavljivala na evidenciju Zavoda, a bila su zapošljavana: 781

## Prestanak vođenja evidencije nezaposlenih (T7,T8)

U mjesecu avgustu 2009. godine došlo je do prestanka vođenja evidencije za 1.740 nezaposlenih lica, što je 14,20% manje nego u istom mjesecu prošle godine. Od toga je za 170 lica trajno prestalo vođenje evidencije, a za 1.570 privremeno.

U mjesecu avgustu 2009. godine posredstvom Zavoda za zapošljavanje zaposleno je 841 lica, od toga 695 (82,64%) lica se zaposlilo na određeno vrijeme, dok 146 (17,36%) na neodređeno. Broj zaposlenih žena u avgustu 2009. godine bio je 334, sa učešćem od 39,71 % u ukupnom broju zaposlenih prema ugovoru o radu. Od ukupnog broja nezaposlenih lica za koja je prestalo vođenje evidencije u slučajevima predviđenim zakonom ili drugim opštim aktom, kada njihov status prelazi u pasivan, 69 radi na crno, 13 su poljoprivredni proizvođači, 14 na školovanju, 7 koristi socijalnu pomoć, za 59 nezaposlenih lica je prestalo vođenje evidencije zato što su neaktivna a na evidenciji su samo zbog zdravstvenog osiguranja, a za 239 iz ostalih razloga.

## Korisnici novčane naknade (T16)

U avgustu 2009. godine 12.273 nezaposlenih lica ili 45,72% od ukupnog broja nezaposlenih koristilo je novčanu naknadu. Broj korisnika novčane naknade povećao se u poređenju sa avgustom 2008. za 2.447 lica ili 24,90%. Za korisnike novčane naknade u avgustu 2009. godine izdvojeno je 857.232,07 €.

## Prijavljene potrebe za radnicima (T9,T10)

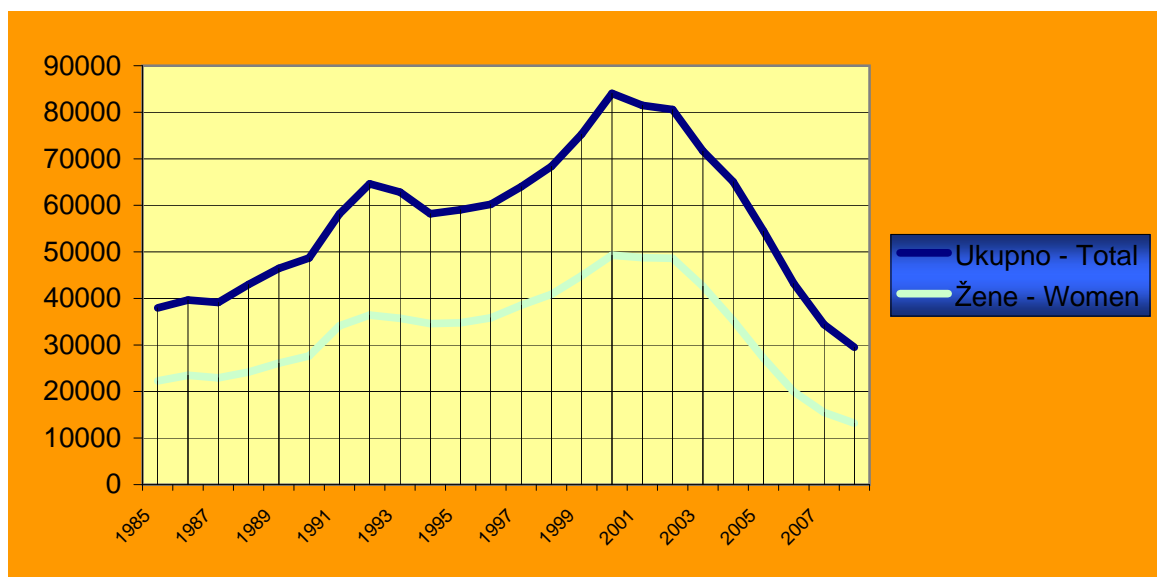
Tokom avgusta 2009. godine Zavodu je prijavljeno 2.726 slobodnih radnih mjesta, što je 47,01% manje nego u avgustu 2008. godine.

Najveći broj slobodnih radnih mjesta prijavljen je u sledećim djelatnostima:

- Trgovina na veliko i trgovina na malo; opravka motornih vozila, motocikla i predmeta za ličnu upotrebu i domaćinstvo – 569 radnih mjesta (20,87%),
- Obrazovanje – 445 radnih mjesta (16,32%),

Godina Year	Novo- prijavljeni ----- Newly registered	Zaposleni sa evidencije ZZZCG ----- Employed from register	Prestanak vođenja evidencije ---- Termination of keeping evidence	Nezaposlena lica (prosjeak) Unemployed persons (average)					Prijavljene potrebe za radnicima i pripravnici ----- Registered vacancies
				Ukupno --- Total	Lančani indeks ---- Chain index	Žene ---- Women	Prvi put traže zaposlenje ---- First-time job seekers	Korisnici novčane naknade ---- Unemployment benefit claimants	
1985	25824	13536	...	37973	108,86	22297	30331	1296	23480
1986	27180	13764	...	39666	104,45	23479	29825	1698	24791
1987	26508	11832	...	39146	98,68	22938	29141	2024	22579
1988	23804	11168	...	43001	109,84	24166	31031	3751	20807
1989	22620	10469	...	46450	108,02	26112	33623	3807	20579
1990	24792	8816	...	48684	104,80	27667	35712	5179	15547
1991	21292	5832	7789	58144	119,43	34109	34809	5374	14009
1992	26079	5814	...	64632	111,15	36418	36809	5051	11474
1993	19771	3564	...	62818	97,19	35741	36749	2351	10028
1994	17192	4798	...	58188	92,62	34601	34012	1487	13427
1995	23035	5746	17565	59045	101,47	34762	35613	2480	17967
1996	24755	5648	14991	60225	101,99	35852	36610	3479	18540
1997	24124	5044	15332	63995	106,25	38539	38697	3072	16185
1998	24802	4845	15612	68373	106,84	40895	41070	3096	18420
1999	30134	4764	14579	75303	110,13	44892	45939	2686	11457
2000	27129	5815	19982	84061	111,63	49289	50570	2363	16404
2001	25449	7689	19125	81468	96,91	48774	48912	2223	18438
2002	23945	6734	20762	80584	98,91	48618	47766	2533	22243
2003	35533	10681	31646	71679	88,94	42607	41643	2900	32455
2004	35967	15222	37592	65064	90,77	35287	33387	4432	31065
2005	30035	21077	42809	54459	83,70	27152	23010	6137	34994
2006	31561	23463	42969	43190	79,31	19949	14855	7833	48284
2007	26263	31897	34933	34396	79,64	15513	10069	8654	63898
2008	25081	27079	28629	29514	85,81	13193	7375	9798	64590

NEZAPOSLENA LICA PREMA POLU OD 1985. DO 2008. GODINE  
UNEMPLOYED PERSONS BY GENDER FROM 1985 TO 2008

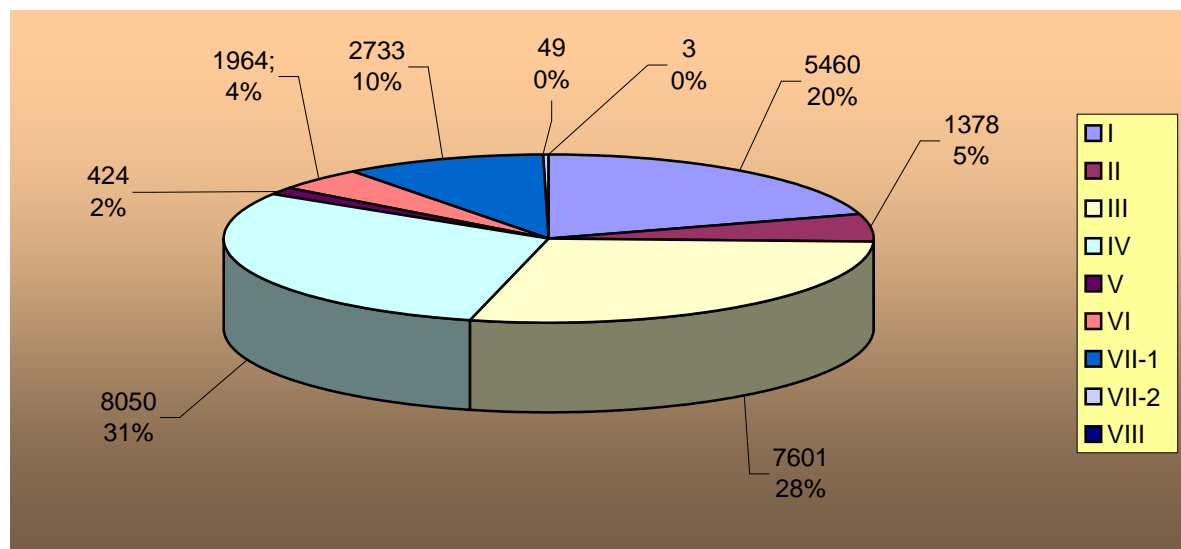


Redni broj ---- Row number	Sadržaj	Ukupno Total	Žene Women	Stepen stručne spreme					
				I		II		III	
				Ukupno Total	Žene Women	Ukupno Total	Žene Women	Ukupno Total	Žene Women
<b>1.</b>	<b>NEZAPOSLENI KRAJEM PRETHODNOG MJESECA</b>	<b>27048</b>	<b>12000</b>	<b>5577</b>	<b>1900</b>	<b>1396</b>	<b>635</b>	<b>7744</b>	<b>2757</b>
<b>2.</b>	<b>NOVOPRIJAVLJENI U IZVEŠTAJNOM MJESECU</b>	<b>1462</b>	<b>839</b>	<b>220</b>	<b>82</b>	<b>36</b>	<b>26</b>	<b>306</b>	<b>139</b>
2.1.	Prvi put, nema zapošljavanja	422	228	33	11			61	21
2.2.	Prvi put, ima zapošljavanja	103	56	17	7	1	1	26	11
2.3.	Nije prvi put, nema zapošljavanja	156	85	37	19	4	3	36	13
2.4.	Nije prvi put, ima zapošljavanja	781	470	133	45	31	22	183	94
<b>3.</b>	<b>RAZLOZI PRESTANKA RADNOG ODNOSA</b>	<b>411</b>	<b>268</b>	<b>96</b>	<b>45</b>	<b>29</b>	<b>23</b>	<b>96</b>	<b>59</b>
3.1.	Izrečena mjera prestanka radnog odnosa zbog povrede radnih dužnosti i obaveza	4	1	3	1			1	
3.2.	Pismena izjava zaposlenog da želi da raskine radni odnos (otkaz ugovora o radu)	30	22	4		2	2	14	11
3.3.	Isplaćena jednokratna novčana naknada zapošljenom za čijim je radom prestala potreba	1	1						
3.4.	Isplaćena otpremnina zaposlenom za čijim je radom prestala potreba	29	18	8	5	2	2	7	4
3.5.	Zaključivanje sporazuma s poslodavcem o prestanku radnog odnosa	19	9	3	1	1	1	7	3
3.6.	Istek rada na određeno vrijeme u svojstvu pripravnika	7	5						
3.7.	Istek rada na određeno vrijeme	287	192	74	37	23	17	58	36
3.8.	Istek radnog angažovanja nezaposlenog lica	15	10	1		1	1	2	
3.9.	Odbijanje raspoređivanja na drugo radno mjesto na koje je zapošljeni raspoređen zbog potreba procesa rada	1	1	1	1				
3.10.	Zbog prestanka rada u inostranstvu	1	0	1					
3.11.	Stečaj preduzeća	2	2						
3.12.	Ostali razlozi utvrđeni zakonom ili kolektivnim ugovorom	15	7	1				7	5
<b>4.</b>	<b>ZAPOSŁJAVANJE POSREDSTVOM ZAVODA ZA ZAPOSŁJAVANJE</b>	<b>841</b>	<b>334</b>	<b>145</b>	<b>55</b>	<b>41</b>	<b>17</b>	<b>265</b>	<b>67</b>
4.1.	Na određeno vrijeme	583	201	80	21	28	13	220	44
4.2.	Na neodređeno vrijeme	146	64	34	12	5	1	28	17
4.3.	Pripravnik	39	24					2	
4.4.	Pripravnik - volonter	1	1						
4.5.	Dopunski rad	4	1			1		1	
4.6.	Privremeni i povremeni poslovi	0	0						
4.7.	Sezonski poslovi	67	42	31	22	7	3	13	5
4.8.	Privremeno radno angažovanje	1	1					1	1
4.9.	Lica sa invaliditetom	0	0						
<b>5.</b>	<b>PRESTANAK VOĐENJA EVIDENCIJE</b>	<b>1740</b>	<b>790</b>	<b>354</b>	<b>122</b>	<b>51</b>	<b>25</b>	<b>467</b>	<b>164</b>
<b>6.</b>	<b>NEZAPOSLENI KRAJEM IZVJEŠTAJNOG MJESECA</b>	<b>26844</b>	<b>12096</b>	<b>5460</b>	<b>1877</b>	<b>1378</b>	<b>633</b>	<b>7601</b>	<b>2742</b>
6.1.	Od ukupno nezaposlenih - prvi put traže zaposlenje	6023	2935	932	397	319	137	1462	551



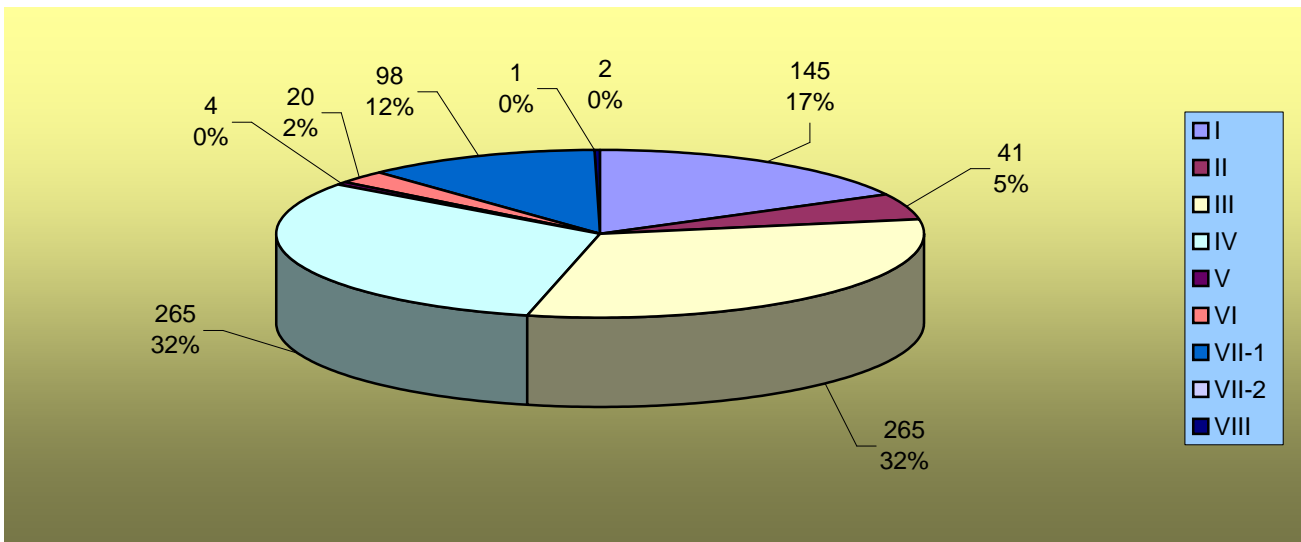
Educational level											
IV		V		VI		VII-1		VII-2		VIII	
Ukupno Total	Žene Women	Ukupno Total	Žene Women	Ukupno Total	Žene Women	Ukupno Total	Žene Women	Ukupno Total	Žene Women	Ukupno Total	Žene Women
<b>8138</b>	<b>4548</b>	<b>425</b>	<b>36</b>	<b>1147</b>	<b>563</b>	<b>2580</b>	<b>1536</b>	<b>37</b>	<b>23</b>	<b>4</b>	<b>2</b>
<b>491</b>	<b>305</b>	<b>7</b>	<b>4</b>	<b>63</b>	<b>41</b>	<b>334</b>	<b>238</b>	<b>5</b>	<b>4</b>	<b>0</b>	<b>0</b>
163	85	2	2	3	1	158	107	2	1		
32	18	1		5	5	20	13	1	1		
38	24			7	1	34	25				
258	178	4	2	48	34	122	93	2	2		
<b>89</b>	<b>64</b>	<b>1</b>	<b>0</b>	<b>34</b>	<b>31</b>	<b>66</b>	<b>46</b>	<b>0</b>	<b>0</b>	<b>0</b>	<b>0</b>
7	6					3	3				
						1	1				
10	7					2					
3	3			1		4	1				
				2	1	5	4				
60	44	1		28	27	43	31				
4	3					7	6				
				2	2						
5	1			1	1	1					
<b>265</b>	<b>133</b>	<b>4</b>	<b>0</b>	<b>20</b>	<b>9</b>	<b>98</b>	<b>52</b>	<b>1</b>	<b>0</b>	<b>2</b>	<b>1</b>
193	93	4		12	7	46	23				
52	24			7	2	17	7	1		2	1
4	3					33	21				
1	1										
1	1					1					
14	11			1		1	1				
<b>597</b>	<b>331</b>	<b>9</b>		<b>60</b>	<b>23</b>	<b>196</b>	<b>121</b>	<b>5</b>	<b>4</b>	<b>1</b>	
<b>8050</b>	<b>4523</b>	<b>424</b>	<b>40</b>	<b>1146</b>	<b>578</b>	<b>2733</b>	<b>1671</b>	<b>49</b>	<b>30</b>	<b>3</b>	<b>2</b>
2053	1104	10	4	187	90	1041	640	19	12		

	Mjesec Month	Ukupno Total	Stepen stručne spreme			
			I	II	III	IV
Lica koja traže zaposlenje	08.2009.	26844	5460	1378	7601	8050
	08.2008.	28117	6005	1500	8182	8474
	index	95,47	90,92	91,87	92,90	95,00
Lica koja prvi put traže zaposlenje	08.2009.	6023	932	319	1462	2053
	08.2008.	6789	1294	349	1764	2311
	index	88,72	72,02	91,40	82,88	88,84
Prijavljeni za zaposlenje	08.2009.	1462	220	36	306	491
	08.2008.	1547	239	47	355	506
	index	94,51	92,05	76,60	86,20	97,04
Novčana naknada - broj slučajeva	08.2009.	12273	3243	964	4203	2796
	08.2008.	9826	2191	755	3632	2333
	index	124,90	148,01	127,68	115,72	119,85
Prestanak vođenja evidencije	08.2009.	1740	354	51	467	597
	08.2008.	2028	454	68	578	654
	index	85,80	77,97	75,00	80,80	91,28
Ukupne potrebe za radnicima i pripravnicima	08.2009.	2726	1130	66	327	500
	08.2008.	5144	1060	242	1191	1688
	index	52,99	106,60	27,27	27,46	29,62
Potrebe za pripravnicima	08.2009.	88				21
	08.2008.	183			1	37
	index	48,09	0,00	0,00	0,00	56,76
Zasnivanje radnog odnosa pripravnika	08.2009.	40			2	5
	08.2008.	120			13	49
	index	33,33	0,00	0,00	15,38	10,20
Zapošljavanje posredstvom Zavoda za zapošljavanje	08.2009.	841	145	41	265	265
	08.2008.	2465	395	107	696	943
	index	34,12	36,71	38,32	38,07	28,10
Prijavljeni za zaposlenje po prestanku radnog odnosa	08.2009.	411	96	29	96	89
	08.2008.	470	106	43	123	104
	index	87,45	90,57	67,44	78,05	85,58
Nezaposlena lica na početku izvještajnog mjeseca	08.2009.	27123	5594	1393	7763	8156
	08.2008.	28598	6220	1521	8405	8622
	index	94,84	89,94	91,58	92,36	94,60
Nezaposlena lica zbog prestanka rada poslodavca	08.2009.	0				
	08.2008.	44	5	15	22	
	index	0,00	0,00	0,00	0,00	0,00



Educational level					
V	VI	VII-1	VII-2	VIII	
424	1146	2733	49	3	Job seekers
501	1277	2137	39	2	
84,63	89,74	127,89	125,64	150,00	
10	187	1041	19		First time job seekers
12	248	804	7		
83,33	75,40	129,48	271,43	0,00	
7	63	331	8		Registered for employment
14	78	305	3		
50,00	80,77	108,52	266,67	0,00	
212	311	541	2	1	Unemployment benefit - number of claimants
243	262	408	1	1	
87,24	118,70	132,60	200,00	100,00	
9	60	196	5	1	Number of persons deactivated from the register
15	85	171	3		
60,00	70,59	114,62	166,67	0,00	
10	40	632	20	1	Total demand for workers and trainees
17	143	775	28		
58,82	27,97	81,55	71,43	0,00	
	2	65			Demand for trainees
	5	140			
0,00	40,00	46,43	0,00	0,00	
		33			Employed trainees
	11	47			
0,00	0,00	70,21	0,00	0,00	
4	20	98	1	2	Employment through EAM brokerage
9	106	205	4		
44,44	18,87	47,80	25,00	0,00	
1	34	66			Registered for employment upon termination of employment contract
2	32	60			
50,00	106,25	110,00	0,00	0,00	
426	1143	2598	46	4	Unemployed at the beginning of reporting month
502	1284	2003	39	2	
84,86	89,02	129,71	117,95	200,00	
					Unemployed due to business closure
1	1				
0,00	0,00	0,00	0,00	0,00	

ZAPOŠLJAVANJE POSREDSTVOM ZAVODA ZA ZAPOŠLJAVANJE U AVGUSTU 2009. GODINE  
 EMPLOYMENT THROUGH EAM BROKERAGE IN AUGUST 2009



# T 4

## NEZAPOSLENA LICA PREMA OPŠTINAMA, STRUČNOJ SPREMI I POLU, STANJE NA DAN 31.08.2009. GODINE

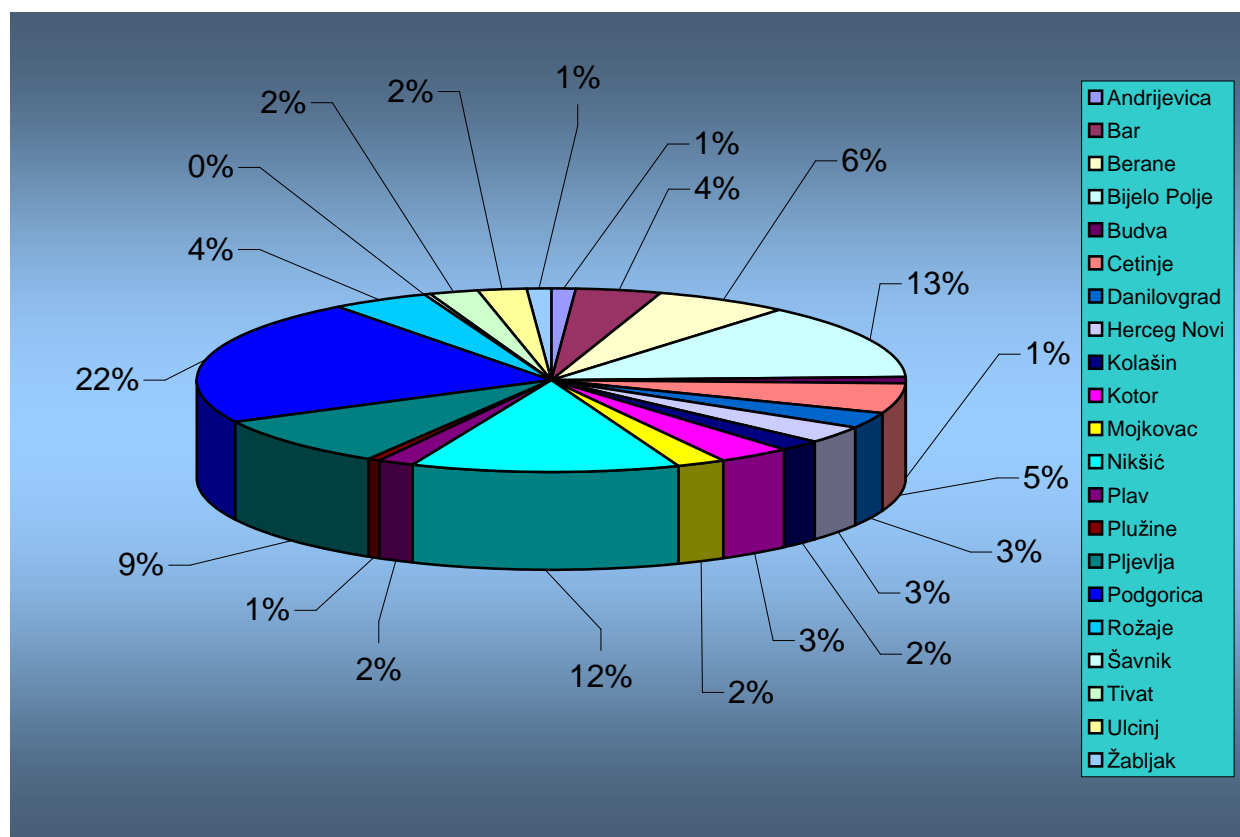
UNEMPLOYED BY MUNICIPALITIES, EDUCATIONAL LEVEL AND GENDER - ON 31.08.2009.

Redni broj --- Row number	Opština --- Municipality	Ukupno Total	Žene Women	% žene --- Share of women	Stepen stručne spreme					
					I		II		III	
					Ukupno --- Total	Žene --- Women	Ukupno --- Total	Žene --- Women	Ukupno --- Total	Žene --- Women
1.	Andrijevica	323	129	39,9	100	40	7	2	94	32
2.	Bar	1025	596	58,1	213	96	54	33	234	128
3.	Berane	1613	622	38,6	455	114	52	13	414	138
4.	Bijelo Polje	3584	1594	44,5	792	285	189	80	1208	455
5.	Budva	281	160	56,9	40	18	15	7	56	30
6.	Cetinje	1459	667	45,7	548	251	64	32	300	94
7.	Danilovgrad	706	325	46,0	145	60	22	15	211	69
8.	Herceg Novi	855	375	43,9	63	21	124	47	271	93
9.	Kolašin	509	206	40,5	156	51	10	9	172	59
10.	Kotor	909	387	42,6	81	31	111	61	304	94
11.	Mojkovac	563	211	37,5	130	28	35	13	189	50
12.	Nikšić	3316	1653	49,8	458	155	167	79	1008	396
13.	Plav	458	133	29,0	107	23	5	2	114	23
14.	Plužine	135	64	47,4	22	8	3	2	55	24
15.	Pljevlja	2379	1045	43,9	516	129	151	59	764	270
16.	Podgorica	5966	2859	47,9	1029	361	281	151	1408	517
17.	Rožaje	1161	396	34,1	344	93	27	3	348	103
18.	Šavnik	126	45	35,7	28	11	5	2	48	13
19.	Tivat	597	221	37,0	50	22	23	8	162	51
20.	Ulcinj	614	275	44,8	139	62	30	13	165	68
21.	Žabljak	265	133	50,2	44	18	3	2	76	35
	<b>Ukupno --- Total</b>	<b>26844</b>	<b>12096</b>	<b>45,1</b>	<b>5460</b>	<b>1877</b>	<b>1378</b>	<b>633</b>	<b>7601</b>	<b>2742</b>

# G 4

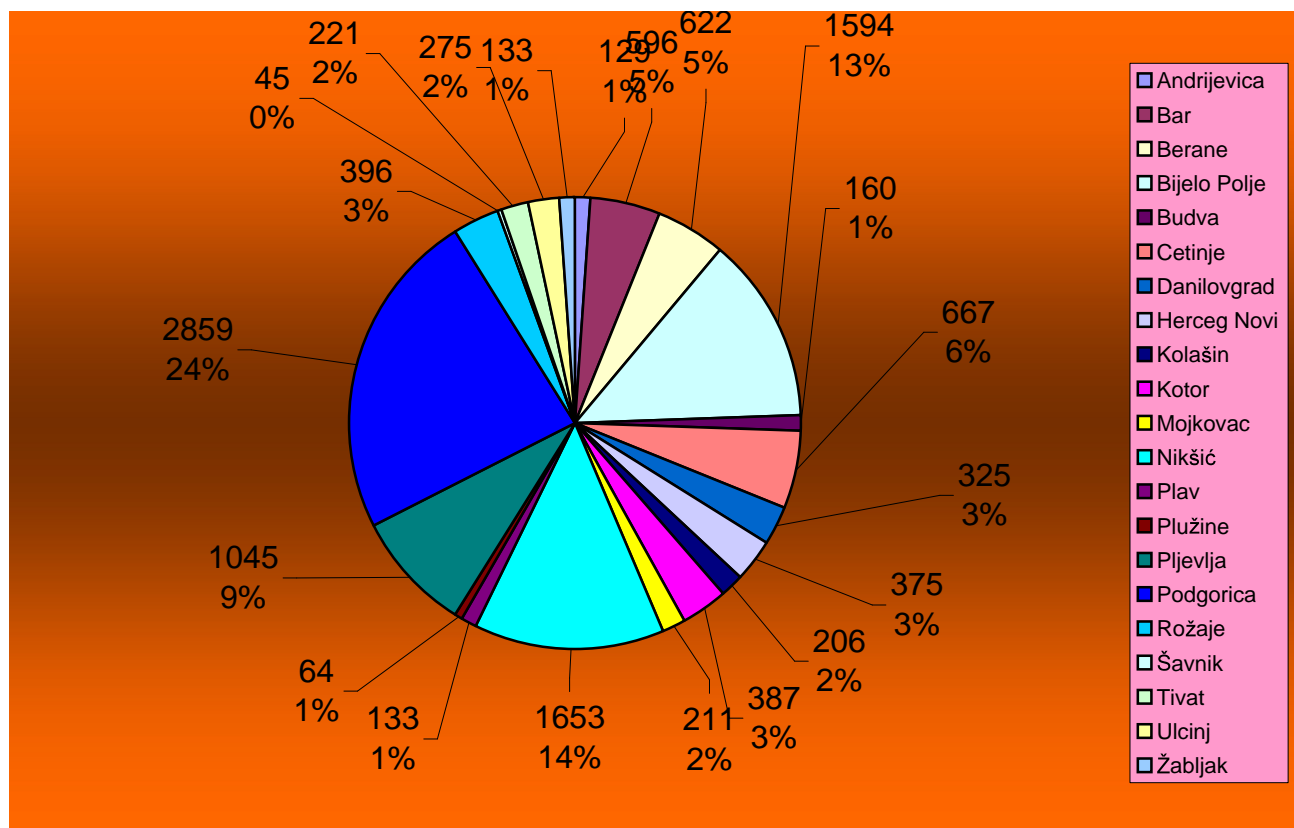
## STRUKTURA NEZAPOSLENIH PO OPŠTINAMA NA DAN 31.08.2009.GODINE

UNEMPLOYMENT STRUCTURE BY MUNICIPALITIES ON 31.08.2009.



Educational level											
IV		V		VI		VII-1		VII-2		VIII	
Ukupno --- Total	Žene --- Women	Ukupno --- Total	Žene --- Women	Ukupno --- Total	Žene --- Women	Ukupno --- Total	Žene --- Women	Ukupno --- Total	Žene --- Women	Ukupno --- Total	Žene --- Women
102	48	1		7	1	12	6				
322	203	6	1	64	39	130	94	2	2		
510	269	7	2	59	27	116	59				
1067	609	22	4	114	54	191	106	1	1		
97	62	1	1	17	9	51	32	3		1	1
424	231	15	2	48	25	59	32	1			
242	135	18		19	9	49	37				
197	117	37	2	62	32	99	62	2	1		
131	66	2	1	13	7	23	11	2	2		
195	109	11	2	107	31	97	58	3	1		
159	92			23	12	27	16				
968	523	25	6	166	123	518	367	6	4		
154	62	4		27	7	47	16				
36	20	2		5	3			12	7		
733	483	31	1	73	37	109	65	1	1	1	
1970	1105	124	10	207	115	930	588	16	11	1	1
273	136	2		60	22	107	39				
36	12	1	1	2	1	6	5				
152	87	108	6	40	12	62	35				
158	82	7	1	26	11	89	38				
124	72			7	1	11	5				
<b>8050</b>	<b>4523</b>	<b>424</b>	<b>40</b>	<b>1146</b>	<b>578</b>	<b>2733</b>	<b>1671</b>	<b>49</b>	<b>30</b>	<b>3</b>	<b>2</b>

STRUKTURA NEZAPOSLENIH ŽENA NA DAN 31.08.2009. GODINE  
FEMALE UNEMPLOYMENT STRUCTURE ON 31.08.2009.



# T 5

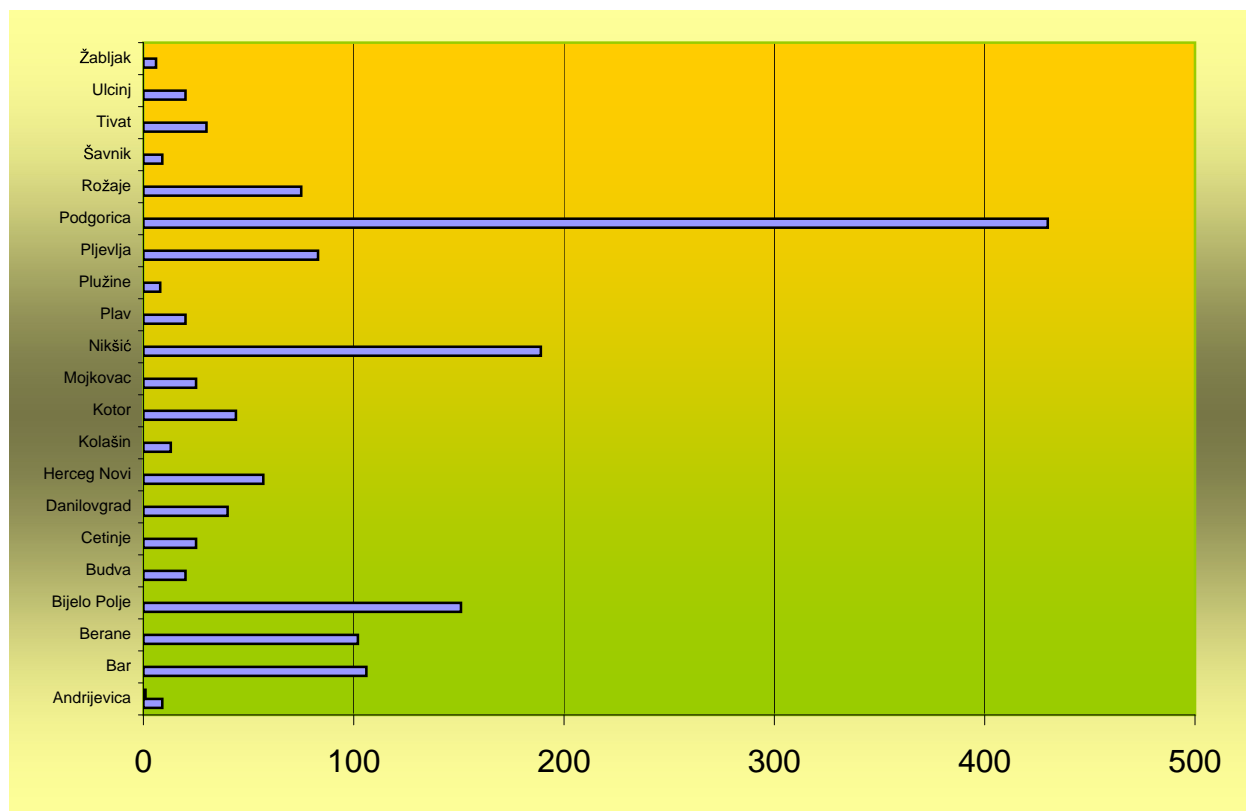
## PREGLED NEZAPOSLENIH LICA PRIJAVLJENIH ZA ZAPOSLENJE PREMA OPŠTINAMA, STRUČNOJ SPREMI I POLU U MJESECU AVGUSTU 2009. GODINE

### UNEMPLOYED REGISTERED FOR EMPLOYMENT BY MUNICIPALITIES, EDUCATIONAL LEVEL AND GENDER IN AUGUST 2009

Redni broj --- Row number	Opština --- Municipality	Ukupno Total	Žene Women	% žena Share of women	Stepen stručne spreme					
					I		II		III	
					Ukupno --- Total	Žene --- Women	Ukupno --- Total	Žene --- Women	Ukupno --- Total	Žene --- Women
1.	Andrijevica	9	5	55,6	1					
2.	Bar	106	64	60,4	23	10	3	3	22	15
3.	Berane	102	43	42,2	20	4	3	1	16	6
4.	Bijelo Polje	151	80	53,0	19	7	5	4	38	15
5.	Budva	20	14	70,0	5	3			3	1
6.	Cetinje	25	15	60,0	6	3			5	3
7.	Danilovgrad	40	21	52,5	5	2	1	1	14	5
8.	Herceg Novi	57	41	71,9	2		3	2	13	7
9.	Kolašin	13	7	53,8					4	1
10.	Kotor	44	33	75,0	2	2	2	2	11	6
11.	Mojkovac	25	16	64,0	2	1			6	
12.	Nikšić	189	110	58,2	20	6	7	5	32	15
13.	Plav	20	15	75,0	2	1			2	2
14.	Plužine	8	3	37,5	1	1			4	1
15.	Prijevlja	83	47	56,6	16	6	5	2	27	12
16.	Podgorica	430	260	60,5	59	24	5	5	73	36
17.	Rožaje	75	25	33,3	27	7	1		23	7
18.	Šavnik	9	5	55,6					2	1
19.	Tivat	30	18	60,0	4	3			6	2
20.	Ulcinj	20	13	65,0	5	2	1	1	5	4
21.	Žabljak	6	4	66,7	1					
	<b>Ukupno</b> --- <b>Total</b>	<b>1462</b>	<b>839</b>	<b>57,4</b>	<b>220</b>	<b>82</b>	<b>36</b>	<b>26</b>	<b>306</b>	<b>139</b>

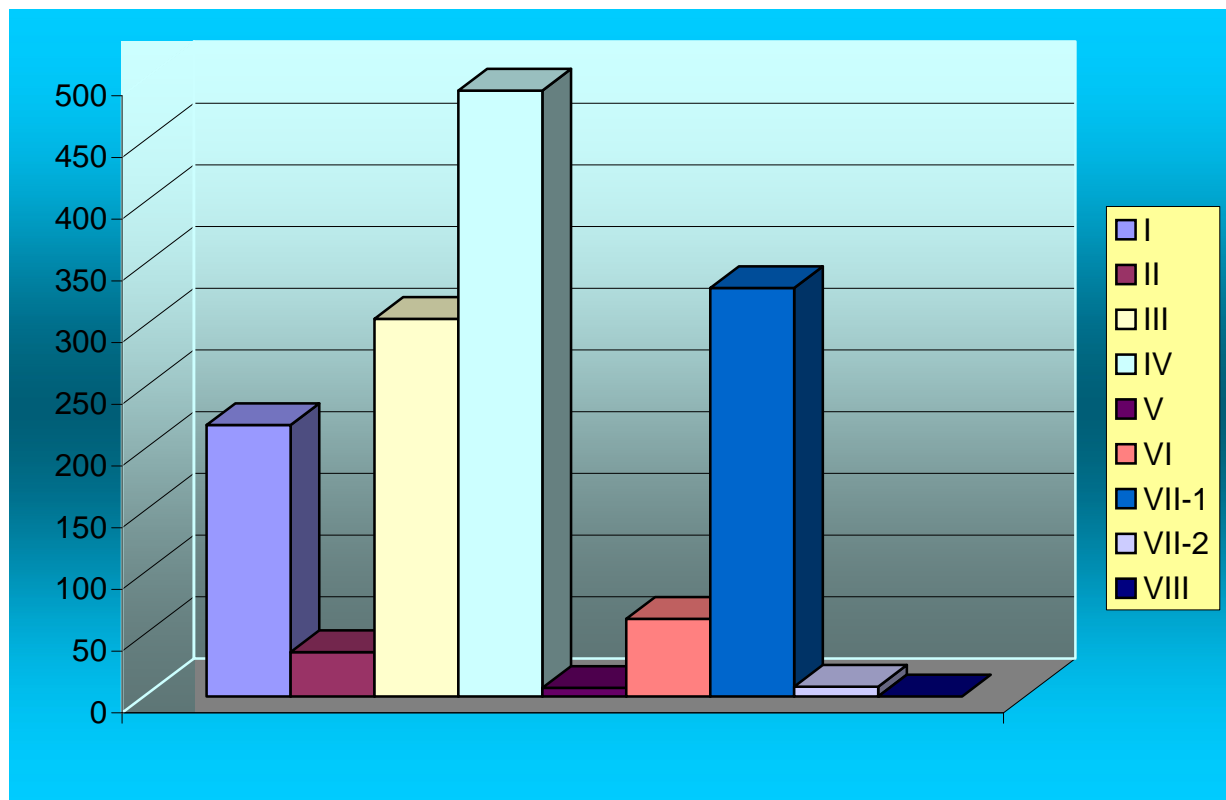
# G 6

## PRIJAVLJENI ZA ZAPOSLENJE PREMA OPŠTINAMA U MJESECU AVGUSTU 2009. GODINE REGISTERED FOR EMPLOYMENT BY MUNICIPALITIES IN AUGUST 2009



Educational level											
IV		V		VI		VII-1		VII-2		VIII	
Ukupno ----- Total	Žene ----- Women	Ukupno ----- Total	Žene ----- Women	Ukupno ----- Total	Žene ----- Women	Ukupno ----- Total	Žene ----- Women	Ukupno ----- Total	Žene ----- Women	Ukupno ----- Total	Žene ----- Women
7	5					1					
33	19	1	1	4	1	20	15				
50	24	1	1	2	2	10	5				
58	34	1		7	5	22	14	1	1		
6	6					6	4				
8	5			1		5	4				
15	9			1	1	4	3				
21	19			7	5	11	8				
4	2			1	1	4	3				
15	11	1	1	2	2	11	9				
9	7			1	1	7	7				
56	30			10	7	63	46	1	1		
11	9					5	3				
								3	1		
24	19					11	8				
132	85	3	1	24	15	131	92	3	2		
17	7			1		6	4				
5	2					2	2				
10	5			1		9	8				
6	4					3	2				
4	3			1	1						
491	305	7	4	63	41	331	237	8	5	0	0

PRIJAVLJENI ZA ZAPOSLENJE PREMA STEPENIMA STRUČNE SPREME U MJESECU AVGUSTU 2009 | G 7  
 REGISTERED FOR EMPLOYMENT BY EDUCATIONAL LEVEL IN AUGUST 2009

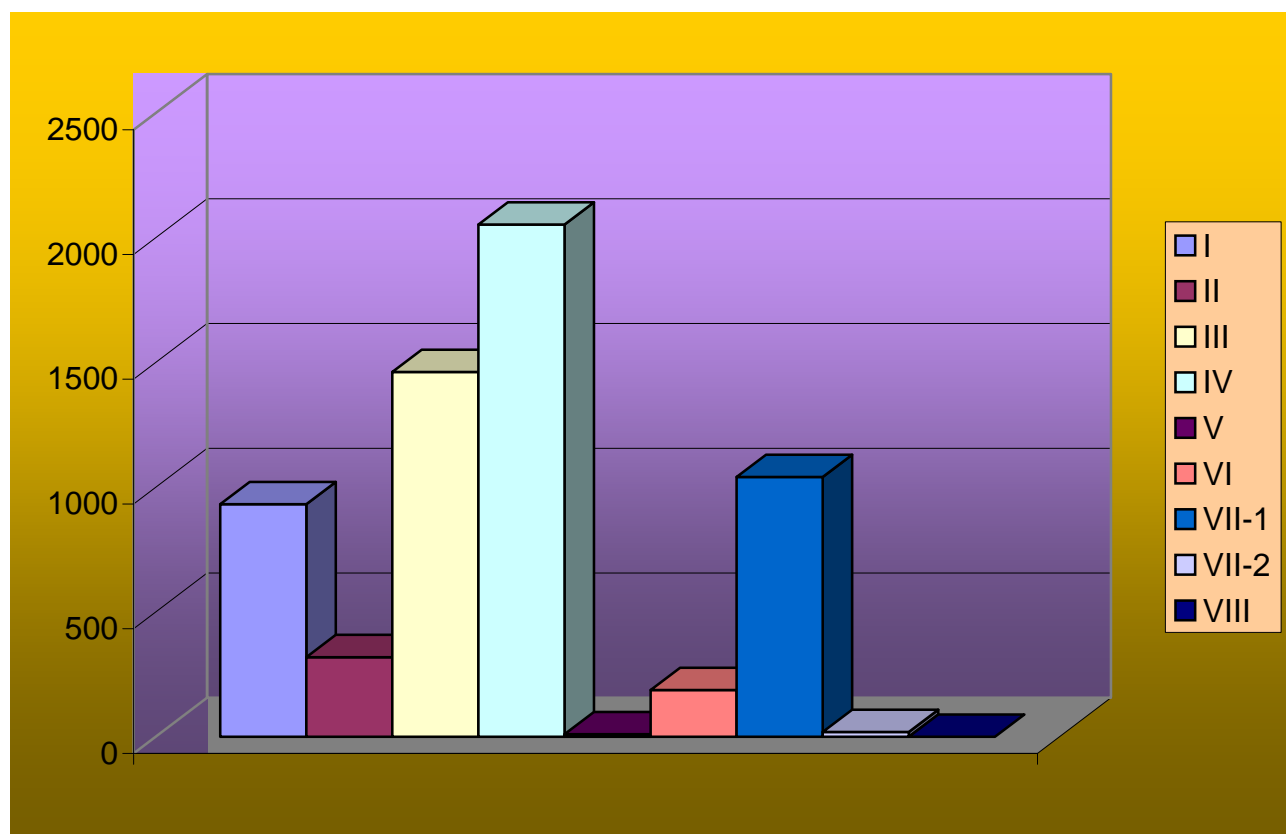






Educational level											
IV		V		VI		VII-1		VII-2		VIII	
Ukupno ---- Total	Žene ---- Women	Ukupno ---- Total	Žene ---- Women	Ukupno ---- Total	Žene ---- Women	Ukupno ---- Total	Žene ---- Women	Ukupno ---- Total	Žene ---- Women	Ukupno ---- Total	Žene ---- Women
34	14			1	1	1					
63	33			12	7	56	42				
172	95	1	1	12	4	36	16				
363	187	2		17	6	87	44				
18	10			7	4	22	14	2			
65	31			7	3	14	8				
77	36	2		2	1	20	17				
12	7			4	2	19	13				
59	34			8	3	11	8	1	1		
33	16			9	4	31	21	1	1		
40	18			4	2	12	8				
241	123			31	24	200	138	1			
55	27	1		6	3	14	5				
13	9							8	5		
149	104	1		13	6	39	26				
462	256	2	2	24	13	378	234	6	5		
96	55			18	4	47	16				
12	3	1	1	1		2	2				
20	11			5	1	12	9				
35	20			4	2	37	18				
34	15			2		3	1				
<b>2053</b>	<b>1104</b>	<b>10</b>	<b>4</b>	<b>187</b>	<b>90</b>	<b>1041</b>	<b>640</b>	<b>19</b>	<b>12</b>	<b>0</b>	<b>0</b>

LICA KOJA PRVI PUT TRAŽE ZAPOSLENJE PREMA STEPENU STRUČNE SPREME U AVGUSTU 2009. GODINE  
FIRST TIME JOB-SEEKERS BY EDUCATIONAL LEVEL IN AUGUST 2009



# T 7

## PREGLJED PRESTANKA VOĐENJA EVIDENCIJE NEZAPOSLENIH LICA PREMA OPŠTINAMA, POLU I STRUČNOJ SPREMI U MJESECU AVGUSTU 2009. GODINE

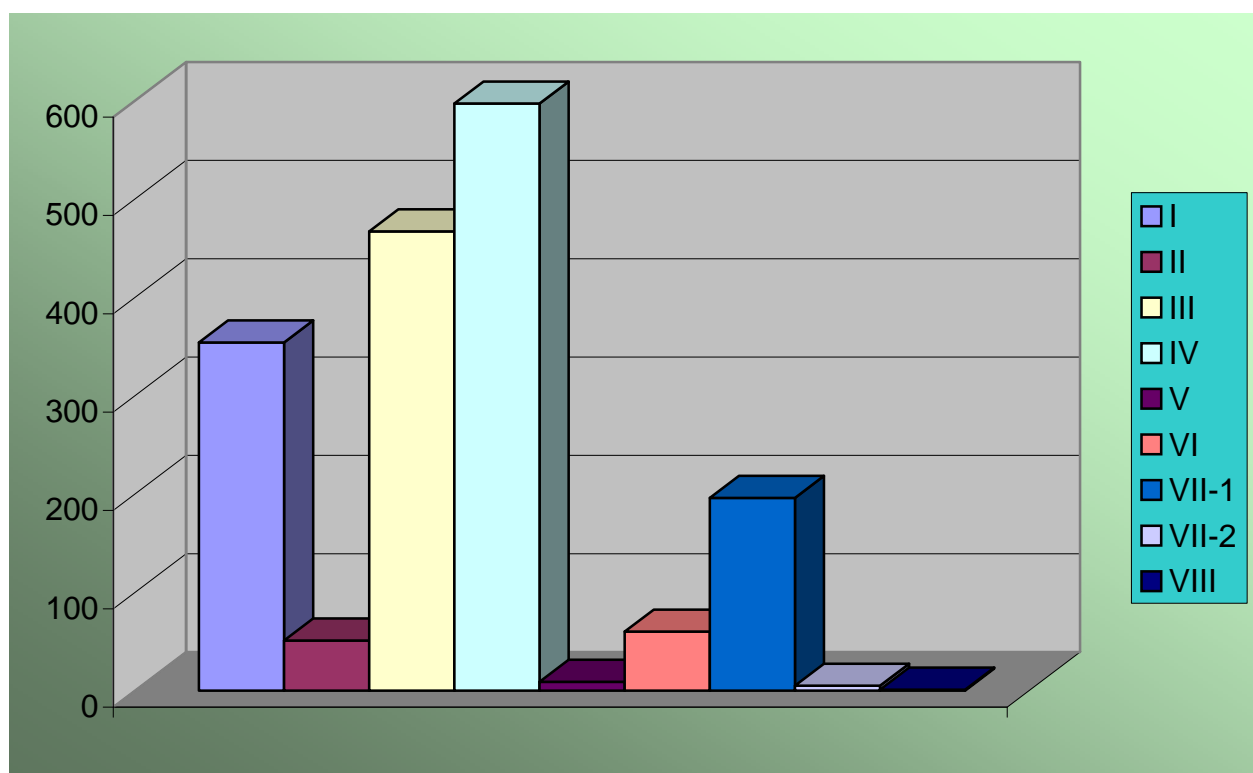
### UNEMPLOYED DEACTIVATED FROM REGISTER BY MUNICIPALITIES, GENDER AND EDUCATIONAL LEVEL IN AUGUST 2009

Redni broj --- Row number	Opština --- Municipality	Ukupno Total	Žene Woman	% žena Share of women	Stepen stručne spreme					
					I		II		III	
					Ukupno --- Total	Žene --- Women	Ukupno --- Total	Žene --- Women	Ukupno --- Total	Žene --- Women
1.	Andrijevica	5	2	40,0	2	1			1	
2.	Bar	121	75	62,0	27	14	4	4	28	14
3.	Berane	100	37	37,0	22	8	3		22	8
4.	Bijelo Polje	205	78	38,0	45	14	6	4	69	19
5.	Budva	52	27	51,9	11	8	2	1	14	4
6.	Cetinje	68	34	50,0	24	8	1	1	12	5
7.	Danilovgrad	43	20	46,5	12	6	1	1	14	4
8.	Herceg Novi	52	28	53,8	4	1	2	2	14	5
9.	Kolašin	63	23	36,5	19	5	1	1	19	6
10.	Kotor	54	23	42,6	1	1	3	1	18	6
11.	Mojkovac	28	13	46,4	7	2			11	6
12.	Nikšić	213	100	46,9	36	10	6	3	58	19
13.	Plav	16	9	56,3	2	1	1		5	3
14.	Plužine	12	6	50,0	3	1			6	3
15.	Prijevlja	134	49	36,6	25	4	6	2	41	7
16.	Podgorica	410	203	49,5	72	26	11	5	80	37
17.	Rožaje	80	23	28,8	26	5			29	6
18.	Šavnik	5	3	60,0	1				2	1
19.	Tivat	47	22	46,8	5	1	2		14	6
20.	Ulcinj	27	14	51,9	9	6	2		10	5
21.	Žabljak	5	1	20,0	1					
	<b>Ukupno --- Total</b>	<b>1740</b>	<b>790</b>	<b>45,4</b>	<b>354</b>	<b>122</b>	<b>51</b>	<b>25</b>	<b>467</b>	<b>164</b>

# G 10

## PRESTANAK VOĐENJA EVIDENCIJE NEZAPOSLENIH LICA PREMA STEPENU STRUČNE SPREME U AVGUSTU 2009. GODINE

### UNEMPLOYED DEACTIVATED FROM REGISTER BY EDUCATIONAL LEVEL IN AUGUST 2009

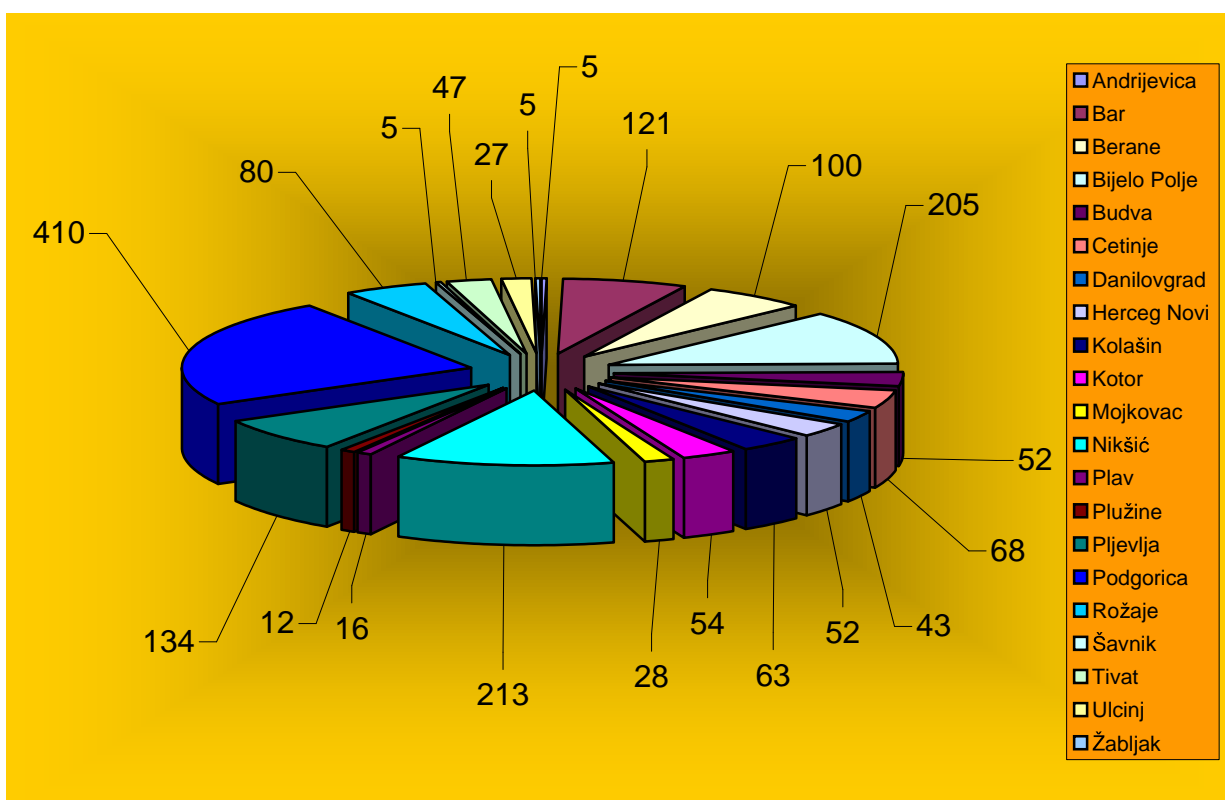


Educational level											
IV		V		VI		VII-1		VII-2		VIII	
Ukupno ---- Total	Žene ---- Women	Ukupno ---- Total	Žene ---- Women	Ukupno ---- Total	Žene ---- Women	Ukupno ---- Total	Žene ---- Women	Ukupno ---- Total	Žene ---- Women	Ukupno ---- Total	Žene ---- Women
1	1					1					
39	29			5	4	17	10	1			
40	17	1		3	1	9	3				
71	33			3	1	11	7				
17	11	1		3	1	3	1	1	1		
21	14			2	1	8	5				
10	5	1				5	4				
25	17			4	1	3	2				
14	7	1		2		6	3	1	1		
17	7			5	1	9	6	1	1		
7	3			1	1	2	1				
76	46	3		6	2	28	20				
7	5					1					
3	2										
49	30	1		5		7	6				
155	79	1		14	9	75	46	1	1	1	
18	10			3	1	4	1				
2	2										
16	10			4		6	5				
6	3										
3						1	1				
<b>597</b>	<b>331</b>	<b>9</b>	<b>0</b>	<b>60</b>	<b>23</b>	<b>196</b>	<b>121</b>	<b>5</b>	<b>4</b>	<b>1</b>	<b>0</b>

PRESTANAK VOĐENJA EVIDENCIJE NEZAPOSLENIH LICA  
PREMA OPŠTINAMA U MJESECU AVGUSTU 2009. GODINE

G 11

UNEMPLOYED DEACTIVATED FROM REGISTER BY MUNICIPALITIES IN AUGUST 2009



# T 8

## RAZLOZI PRESTANKA VOĐENJA EVIDENCIJE NEZAPOSLENIH LICA PREMA DUŽINI ČEKANJA NA ZAPOSLENJE U AVGUSTU 2009. GODINE

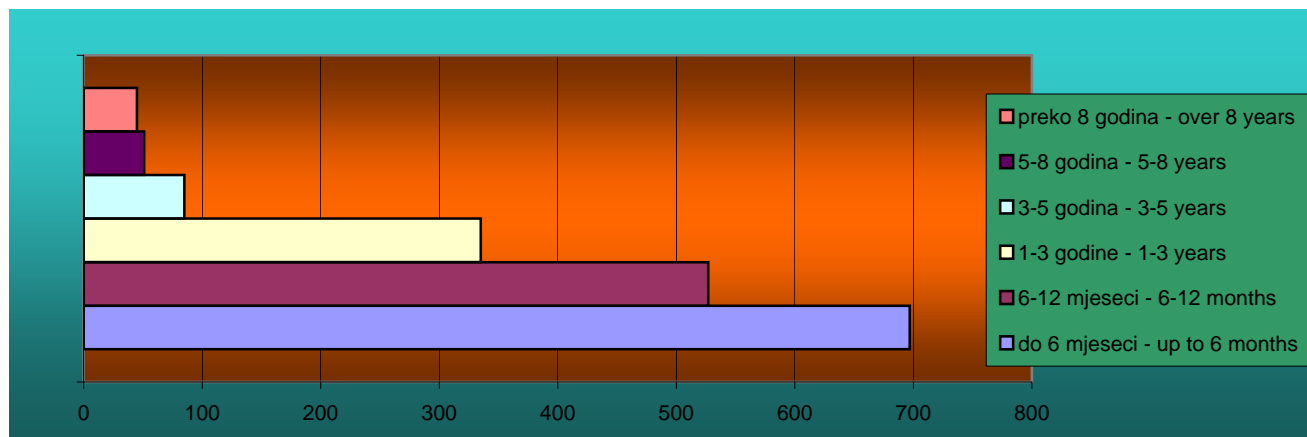
### REASONS FOR TERMINATION OF KEEPING EVIDENCE ON UNEMPLOYED PERSONS BY DURATION OF UNEMPLOYMENT IN AUGUST 2009

Redni broj ---- Row number	Razlozi prestanka vođenja evidencije o nezaposlenim licima	Ukupno ---- Total	Dužina čekanja na zaposlenje		
			Do 6 mjeseci ---- Up to 6 months	6 - 12 mjeseci ---- 6 - 12 months	1 - 3 godine ---- 1 - 3 years
	<b>UKUPNO</b>	<b>1740</b>	<b>697</b>	<b>527</b>	<b>335</b>
1.	Zasnivanje radnog odnosa sa punim radnim vremenom na određeno vrijeme	175	74	38	42
2.	Zasnivanje radnog odnosa sa punim radnim vremenom na neodređeno vrijeme	31	17	6	6
3.	Kada nezaposleno lice stekne svojstvo učenika, odnosno redovnog studenta	1	1		
4.	Ostvarenje prava na starosnu ili invalidsku penziju	44	7	8	12
5.	Osnivanje preduzeća ili radnje, ili bavljenje poljoprivredom	2	1	1	
6.	Odlazak na rad u inostranstvo, a nije podnešan zahtjev za posredovanjem u Crnoj Gori	2	2		
7.	Stupanje na izdržavanje kazne zatvora	0			
8.	Neopravdano nejavljanje, ili neodazivanje na poziv organizacije za zapošljavanje	687	244	268	125
9.	Samoinicijativno odjavljivanje sa evidencije organizacije za zapošljavanje	1			1
10.	Smrt nezaposlenog lica	9	3	1	2
11.	Sezonski rad	229	117	55	33
12.	Promjena mjesta prijavljivanja	5	3		
13.	Korišćenje kredita za samozapošljavanje	7	1	3	1
14.	Odbijanje uključenja u programe aktivne politike zapošljavanja (APZ)	2	1		1
15.	Lica na stručnom osposobljavanju	1			1
16.	Lica zaposlena u svojstvu pripravnika	50	36	11	3
17.	Sticanje uslova za uvećanu novčanu naknadu i adekvatan broj godina	75	47	6	6
18.	Drugi slučajevi predviđenim zakonom kada status postaje privremeno pasivan	18	3	9	5
19.	Drugi slučajevi predviđenim zakonom ili drugim opštim aktom	401	140	121	97

# G 12

## STRUKTURA PRESTANKA VOĐENJA EVIDENCIJE NEZAPOSLENIH LICA PREMA DUŽINI ČEKANJA NA ZAPOSLENJE U AVGUSTU 2009. GODINE

### STRUCTURE OF UNEMPLOYED PERSONS DEACTIVATED FROM REGISTER BY DURATION OF UNEMPLOYMENT IN AUGUST 2009




Duration of unemployment		
3 - 5 godina ----- - 5 years	5 - 8 godina ----- 5 - 8 years	Preko 8 godina ----- Over 8 years
85	51	45
8	9	4
	2	
14	1	2
24	17	9
1		2
9	9	6
		2
	1	1
13	2	1
		1
16	10	17

RAZLOZI PRESTANKA VOĐENJA EVIDENCIJE NEZAPOSLENIH LICA SA NAJVEĆOM UČESTALOŠĆU  
U AVGUSTU 2009. GODINE

MOST FREQUENT REASONS FOR TERMINATION OF KEEPING EVIDENCE OF UNEMPLOYED PERSONS IN AUGUST 2009

G 13



# T 9

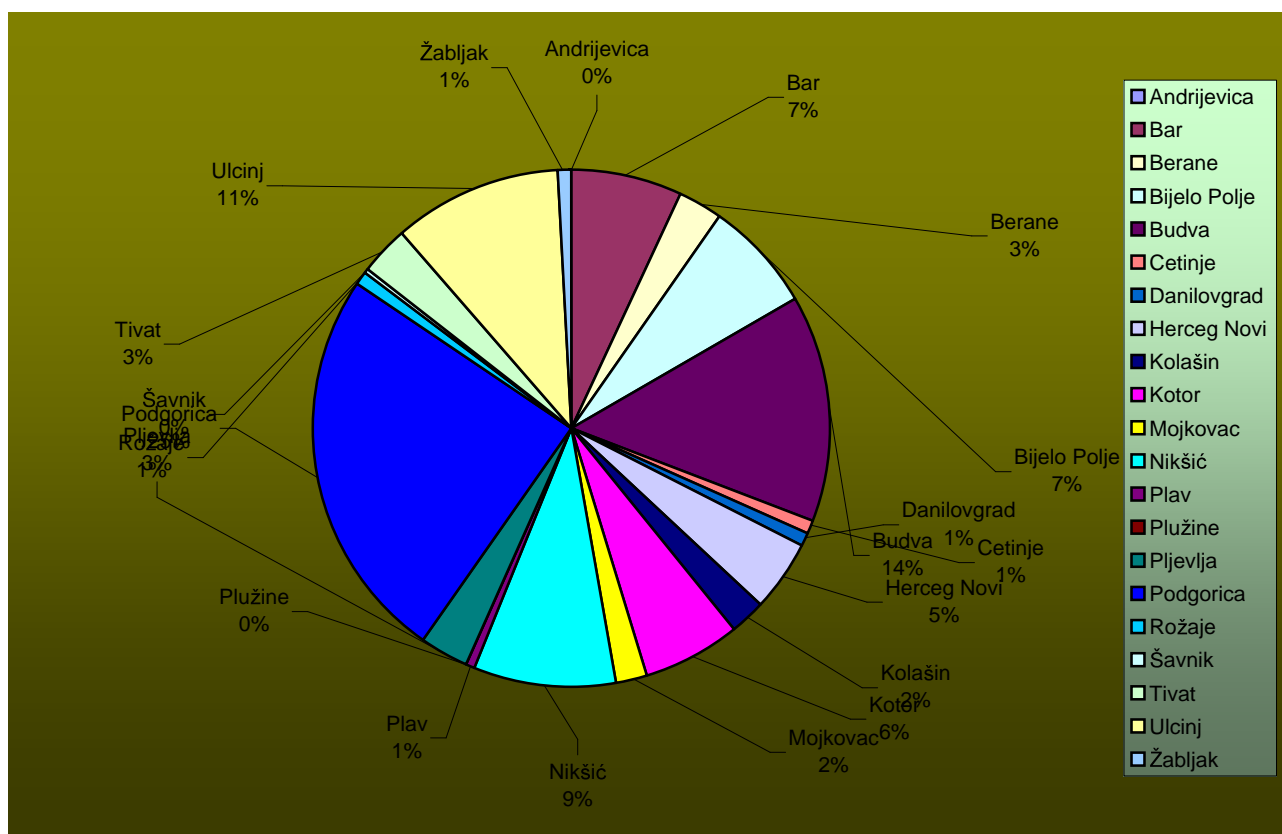
## PREGLED SLOBODNIH RADNIH MJESTA PREMA OPŠTINAMA, STRUČNOJ SPREMI I POLU U MJESECU AVGUSTU 2009. GODINE

### VACANCIES BY MUNICIPALITIES, EDUCATIONAL LEVEL AND GENDER IN AUGUST 2009

Redni broj --- Row number	Opština --- Municipality	Ukupno (08/2009) Total	Pripravnici (08/2009) Trainees	Stepen stručne spreme					
				I	II	III		IV	
				Ukupno Total	Ukupno Total	Ukupno Total	Pripravnici Trainees	Ukupno Total	Pripravnici Trainees
1.	Andrijevisa	2	0					2	
2.	Bar	188	5	85	5	35		38	1
3.	Berane	78	2	4		3		36	2
4.	Bijelo Polje	183	7	84		24		32	
5.	Budva	388	3	281		24		38	
6.	Cetinje	24	3	5				10	
7.	Danilovgrad	21	1	16				2	
8.	Herceg Novi	125	1	54	24	17		14	1
9.	Kolašin	60	3	4		4		3	2
10.	Kotor	163	8	59	10	31		39	3
11.	Mojkovac	53	2	5	1	7		3	
12.	Nikšić	242	5	106	1	30		64	
13.	Plav	14	0					1	
14.	Plužine	2	0					2	
15.	Pljevlja	82	4	7	1	29		23	1
16.	Podgorica	674	40	183	2	80		177	8
17.	Rožaje	22	0	17		1		1	
18.	Šavnik	8	0			1		1	
19.	Tivat	85	2	22	22	6		4	
20.	Ulcinj	291	2	197		26		10	2
21.	Žabljak	21	0	1		9			
	<b>Ukupno --- Total</b>	<b>2726</b>	<b>88</b>	<b>1130</b>	<b>66</b>	<b>327</b>	<b>0</b>	<b>500</b>	<b>20</b>

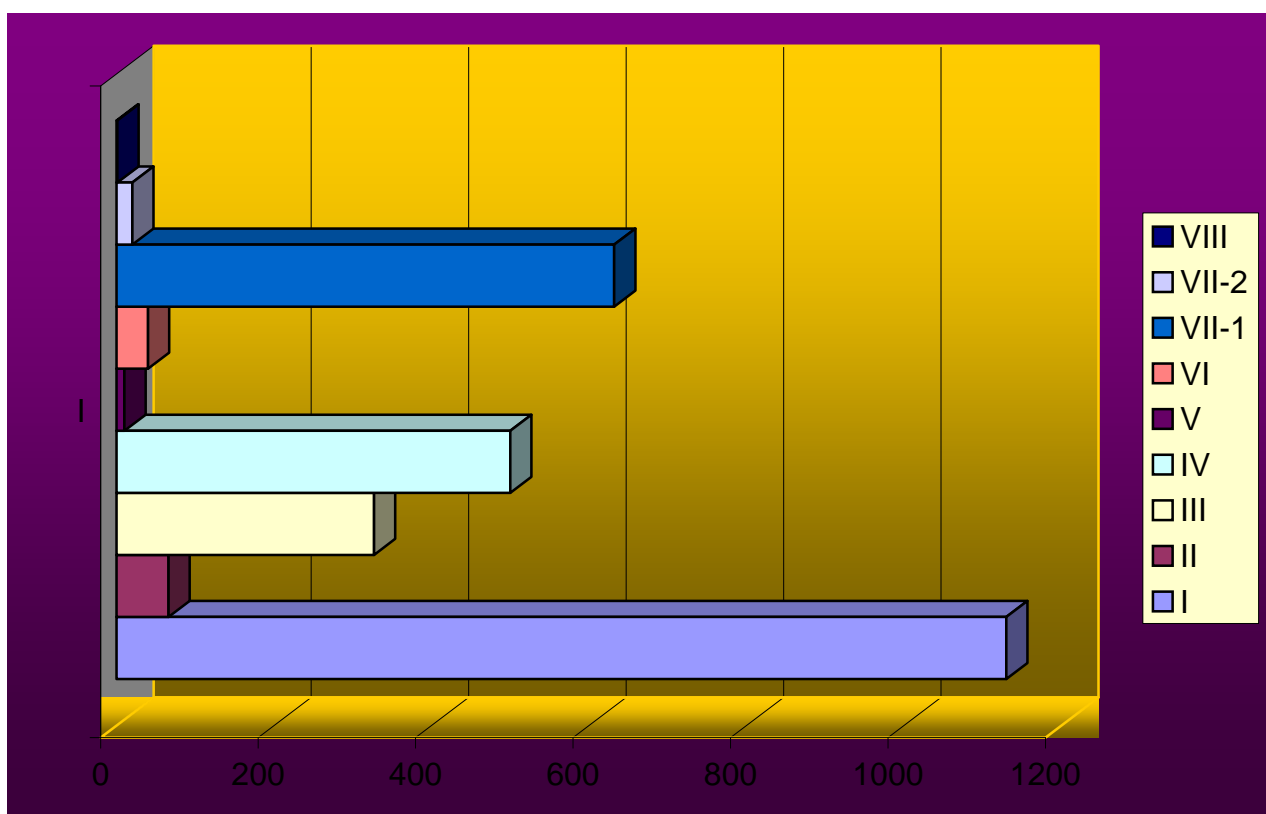
# G 14

## STRUKTURA SLOBODNIH RADNIH MJESTA PREMA OPŠTINAMA U MJESECU AVGUSTU 2009. GODINE STRUCTURE OF VACANCIES BY MUNICIPALITIES IN AUGUST 2009

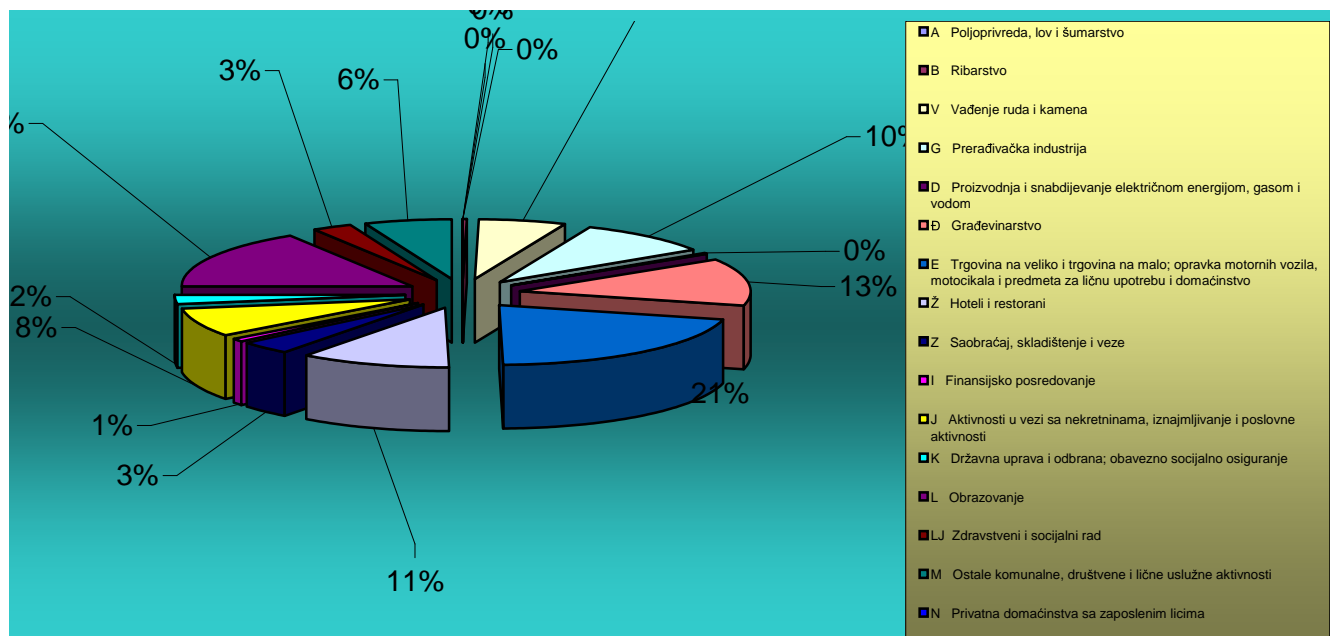


Educational level									
V		VI		VII-1		VII-2		VIII	
Ukupno Total	Pripravnici Trainees	Ukupno Total	Pripravnici Trainees	Ukupno Total	Pripravnici Trainees	Ukupno Total	Pripravnici Trainees	Ukupno Total	Pripravnici Trainees
		2		23	4				
				24		11			
		2	1	41	6				
				45	3				
				9	3				
				3	1				
1		3		9		2		1	
		4		45	1				
		2		21	5	1			
		5		32	2				
2		2		36	5	1			
		4		9					
1		1		19	3	1			
4		10		214	32	4			
		1		2					
				6					
2		3	1	26	1				
		1		57					
				11					
<b>10</b>	<b>0</b>	<b>40</b>	<b>2</b>	<b>632</b>	<b>66</b>	<b>20</b>	<b>0</b>	<b>1</b>	<b>0</b>

STRUKTURA SLOBODNIH RADNIH MJESTA PREMA STEPENU STRUČNE SPREME  
 U MJESECU AVGUSTU 2009. GODINE  
 STRUCTURE OF VACANCIES BY EDUCATIONAL LEVEL IN AUGUST 2009



Djelatnost	UKUPNO TOTAL	Pripravnici Trainees	Stepen stručne spreme							
			I		II		III		IV	
			Ukupno Total	Pripravnici Trainees	Ukupno Total	Pripravnici Trainees	Ukupno Total	Pripravnici Trainees	Ukupno Total	Pripravnici Trainees
A Poljoprivreda, lov i šumarstvo	3	0			1		1			
B Ribarstvo	7	0			1	3		3		
V Vađenje ruda i kamena	162	1	153							
G Prerađivačka industrija	262	10	79	10	83		55			
D Proizvodnja i snabdijevanje električnom energijom, gasom i vodom	5	0		2	1					
Đ Građevinarstvo	347	7	277	2	26		22			
E Trgovina na veliko i trgovina na malo; opravka motornih vozila, motocikala i predmeta za ličnu upotrebu i domaćinstvo	569	17	265	17	136		107	4		
Ž Hoteli i restorani	291	2	185	16	29		38			
Z Saobraćaj, skladištenje i veze	93	8	26		12		21	2		
I Finansijsko posredovanje	28	2					13	1		
J Aktivnosti u vezi sa nekretninama, iznajmljivanje i poslovne aktivnosti	209	5	72	6	4		105	1		
K Državna uprava i odbrana; obavezno socijalno osiguranje	65	9	1	1	11		10			
L Obrazovanje	445	6	18		3		13			
LJ Zdravstveni i socijalni rad	72	20	9		6		32	13		
M Ostale komunalne, društvene i lične uslužne aktivnosti	168	1	45	11	12		80			
N Privatna domaćinstva sa zaposlenim licima	0	0								
NJ Eksteritorijalne organizacije i tijela	0	0								
<b>UKUPNO</b>	<b>2726</b>	<b>88</b>	<b>1130</b>	<b>66</b>	<b>327</b>	<b>0</b>	<b>500</b>	<b>21</b>		

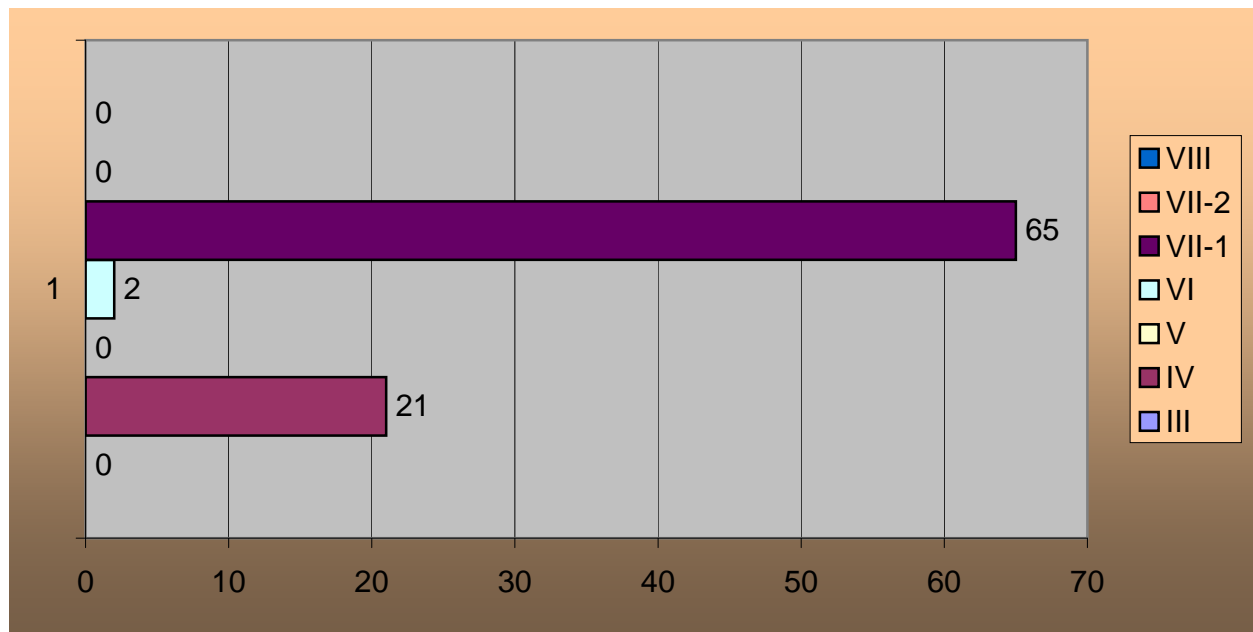




Educational level										Sector of economic activity
V		VI		VII-1		VII-2		VIII		
Ukupno Total	Pripravnici Trainees	Ukupno Total	Pripravnici Trainees	Ukupno Total	Pripravnici Trainees	Ukupno Total	Pripravnici Trainees	Ukupno Total	Pripravnici Trainees	
				1						A. Agriculture, hunting and forestry
										B. Fishing
		1		8	1					C. Mine and stone extraction
2		5		28	10					D. Manufacturing industry
				2						E. El.power, gas and water production and supply
				19	7	1				F. Construction
		4	1	39	12			1		G. Wholesale and retail trade; repair of motor vehicles, motorcycles and personal and household
4		2		17	2					H. Hotels and restaurants
1		9	1	24	5					I. Transportation, storage and communication
		2		13	1					J. Finance brokerage
		1		21	4					K. Real-estate, renting and business activities
		2		40	9					L. Public administration and defense; mandatory social insurance
		11		387	6	13				M. Education
1		1		18	7	5				N. Health care and social work
2		2		15	1	1				O. Other utility, social and personal service activities
										P. Private households with employed persons
										Q. Extra-territorial organizations and bodies
10	0	40	2	632	65	20	0	1	0	Total

STRUKTURA OGLAŠENIH SLOBODNIH RADNIH MJESTA ZA PRIPRAVNIKE PREMA  
 STEPENU STRUČNE SPREME U MJESECU AVGUSTU 2009. GODINE  
 STRUCTURE OF ANNOUNCED VACANCIES FOR TRAINEES BY EDUCATIONAL LEVEL IN AUGUST 2009

G 17



# T 11

## PREGLED OGLAŠENIH SLOBODNIH RADNIH MJESTA PREMA VRSTI RADNOG MJESTA, VRSTI RADNOG ODNOSA I STEPENU STRUČNE SPREME U AVGUSTU 2009. GODINE

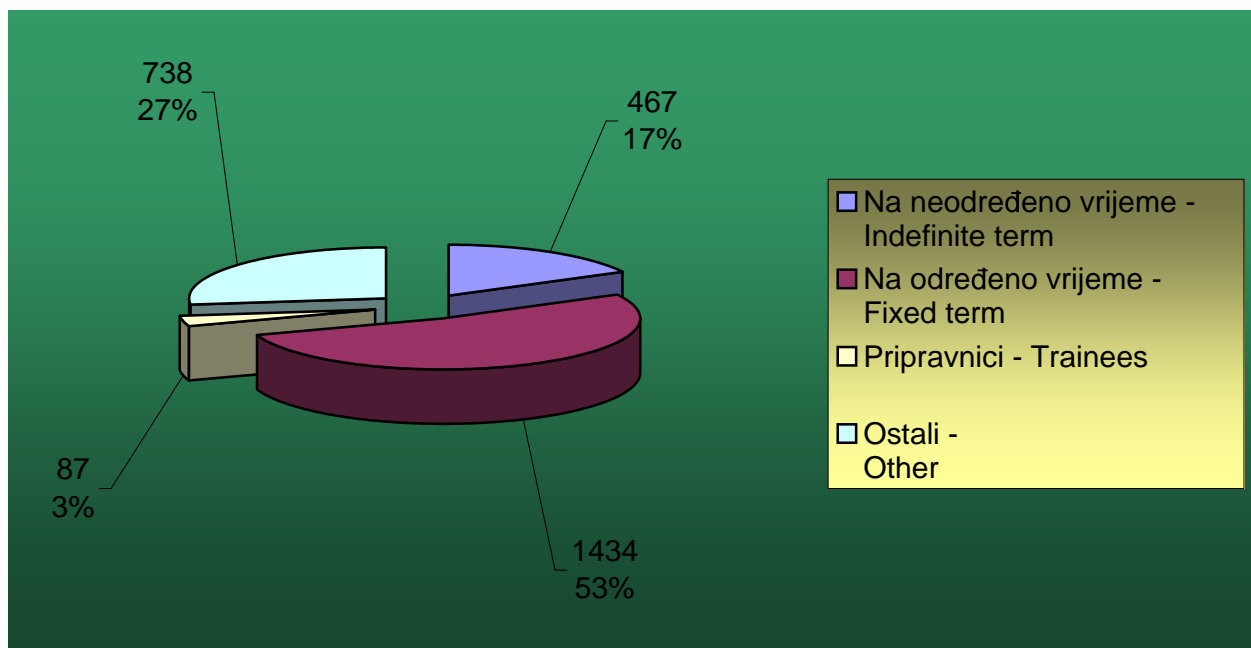
### ANNOUNCED VACANCIES BY JOB TYPE, EMPLOYMENT CONTRACT TYPE AND EDUCATIONAL LEVEL IN AUGUST 2009

Stepen stručne spreme Educational level	Ukupno Total	Vrsta radnog mjesta Type of job		Vrsta radnog odnosa employment Type of			
		Novootvorena - Newly created	Upraznjena - Vacancy	Na neodređeno vrijeme - Indefinite term	Na određeno vrijeme - Fixed term	Pripravnici - Trainees	Ostali - Other
I	1130	514	616	170	330		630
II	66	35	31	17	27		22
III	327	139	188	74	222		31
IV	500	161	339	95	354	20	31
V	10	7	3		8		2
VI	40	9	31	8	30	2	
VII-1	632	124	508	96	449	65	22
VII-2	20	14	6	6	14		
VIII	1	1		1			
<b>UKUPNO - TOTAL</b>	<b>2726</b>	<b>1004</b>	<b>1722</b>	<b>467</b>	<b>1434</b>	<b>87</b>	<b>738</b>

# G 18

## STRUKTURA OGLAŠENIH SLOBODNIH RADNIH MJESTA PREMA VRSTI RADNOG ODNOSA U MJESECU AVGUSTU 2009. GODINE

### STRUCTURE OF ANNOUNCED VACANCIES BY EMPLOYMENT CONTRACT TYPE IN AUGUST 2009



# Mjesečni statistički bilten

Avgust 2009. godine

# T 12

## PREGLED ZASNIVANJA RADNOG ODNOSA PREMA OPŠTINAMA, STRUČNOJ SPREMI I POLU U MJESECU AVGUSTU 2009. GODINE

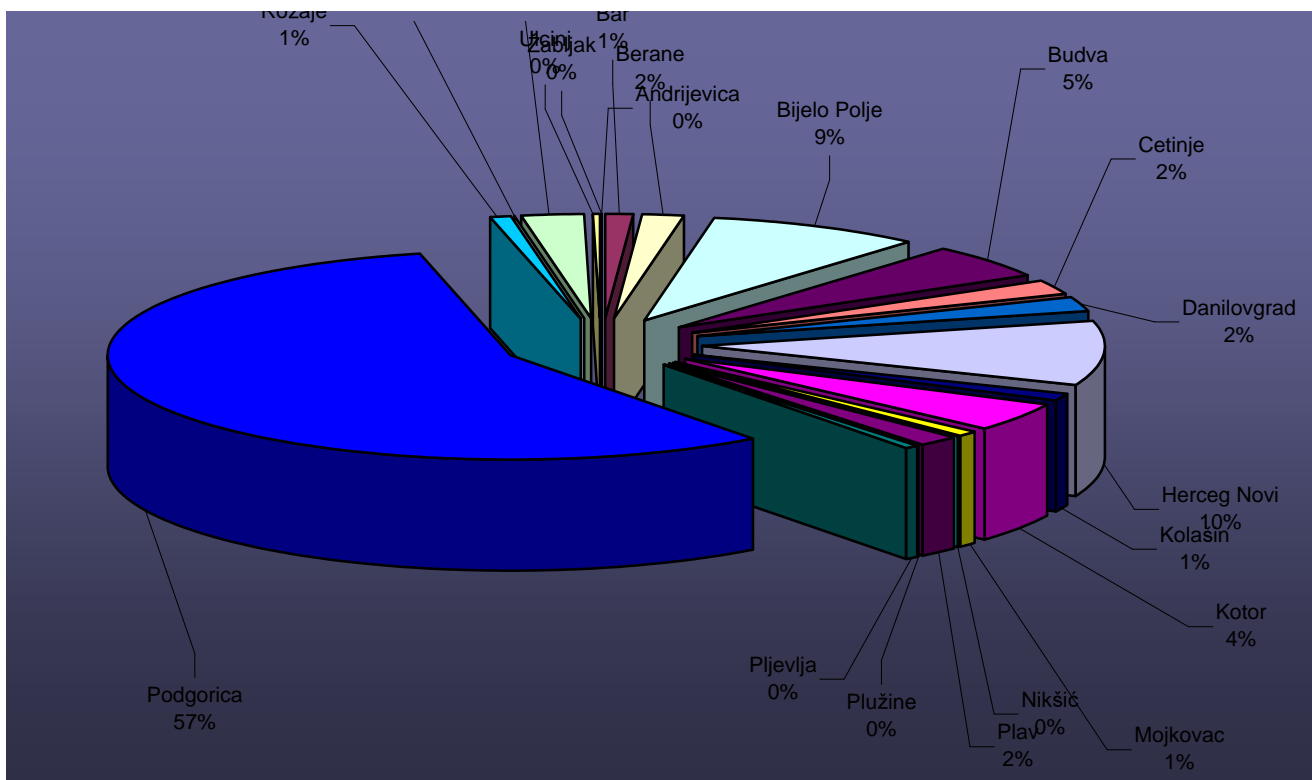
### EMPLOYED BY MUNICIPALITIES, EDUCATIONAL LEVEL AND GENDER IN AUGUST 2009

Redni broj --- Row number	Opština --- Municipality	Ukupan broj novozaposlenih lica (podaci Fonda PIO) Total number of newly employed (fund PIO data)	Broj lica zaposlenih posredstvom ZZZCG Number of employed through EAM brokerage	Pripravnici Trainees	Stepen stručne spreme			
					I	II	III	
					Ukupno Total	Ukupno Total	Ukupno Total	Pripravnici Trainees
1.	Andrijevica	2	1	0				
2.	Bar	22	59	5	12	3	18	
3.	Berane	34	2	0	1			
4.	Bijelo Polje	178	77	2	8	2	27	
5.	Budva	109	35	0	6	1	10	
6.	Cetinje	51	10	3	1		2	
7.	Danilovgrad	46	2	0	1			
8.	Herceg Novi	210	110	1	37	15	21	
9.	Kolašin	22	0	0				
10.	Kotor	91	66	2	17	4	12	
11.	Mojkovac	15	9	1		2	6	1
12.	Nikšić	0	92	6	3	1	47	
13.	Plav	40	0	0				
14.	Plužine	0	1	0			1	
15.	Pljevlja	8	76	0	8	3	35	
16.	Podgorica	1185	208	18	27	4	52	1
17.	Rožaje	17	39	1	15		14	
18.	Šavnik	0	2	0				
19.	Tivat	50	20	1	3	5	5	
20.	Ulcinj	7	32	0	6	1	15	
21.	Žabljak	0	0	0				
	<b>Ukupno</b> --- <b>Total</b>	<b>2087</b>	<b>841</b>	<b>40</b>	<b>145</b>	<b>41</b>	<b>265</b>	<b>2</b>

# G 19

## STRUKTURA ZASNIVANJA RADNOG ODNOSA PREMA OPŠTINAMA U MJESECU AVGUSTU 2009. GODINE ( PODACI FONDA PIO )

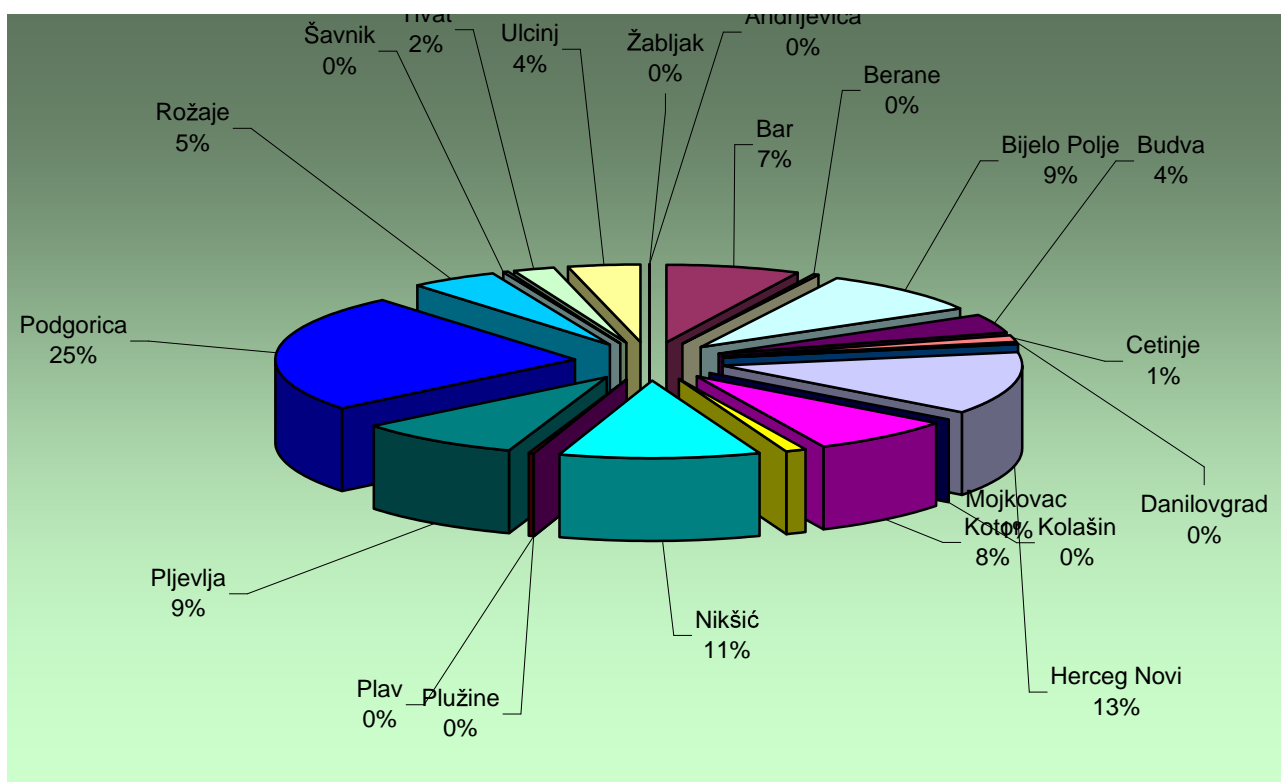
### STRUCTURE OF EMPLOYED BY MUNICIPALITIES IN AUGUST 2009 (PIO FUND DATA)



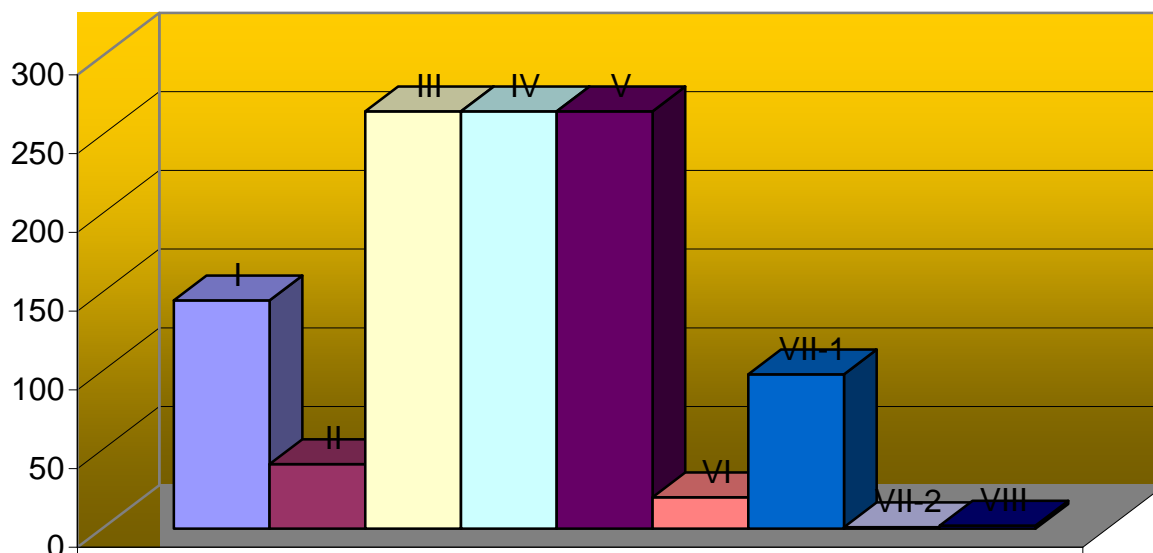
Educational level											
IV		V		VI		VII-1		VII-2		VIII	
Ukupno Total	Pripravnici Trainees	Ukupno Total	Pripravnici Trainees	Ukupno Total	Pripravnici Trainees	Ukupno Total	Pripravnici Trainees	Ukupno Total	Pripravnici Trainees	Ukupno Total	Pripravnici Trainees
1											
17	1			2		7	4				
1											
29				2		9	2				
14						4					
4						3	3				
1											
28		1		3		4	1			1	
19	1			4		10	1				
1											
31		1		1		8	6				
20		1		2		7					
79	1	1		4		40	16	1			
6				1		3	1				
1				1							
5	1					2					
8						1				1	
265	4	4	0	20	0	98	34	1	0	2	0

BROJ ZAPOSLENIH LICA POSREDSTVOM ZAVODA ZA ZAPOSŁJAVANJE  
 U MJESECU AVGUSTU 2009. GODINE  
 NUMBER OF PERSONS EMPLOYED THROUGH EAM BROKERAGE IN AUGUST 2009

G 20



Djelatnost	UKUPNO TOTAL	Pripravnici Trainees	Stepen stručne spreme					
			I	II	III		IV	
			Ukupno Total	Ukupno Total	Ukupno Total	Pripravnici Trainees	Ukupno Total	Pripravnici Trainees
A Poljoprivreda, lov i šumarstvo	2	0					2	
B Ribarstvo	5	0	1		2		2	
V Vađenje ruda i kamena	10	3	1		3		2	
G Prerađivačka industrija	128	2	20	15	49		31	
D Proizvodnja i snabdijevanje električnom energijom, gasom i vodom	34	1	10	2	13		5	
Đ Građevinarstvo	50	0	24	1	14		8	
E Trgovina na veliko i trgovina na malo; opravka motornih vozila, motocikala i predmeta za ličnu upotrebu i domaćinstvo	224	10	45	9	76	1	75	3
Ž Hoteli i restorani	77	1	13	6	22		26	
Z Saobraćaj, skladištenje i veze	51	3	2	1	7		24	1
I Finansijsko posredovanje	9	2					4	
J Aktivnosti u vezi sa nekretninama, iznajmljivanje i poslovne aktivnosti	126	6	9	2	55		40	
K Državna uprava i odbrana; obavezno socijalno osiguranje	10	5			1		3	
L Obrazovanje	6	1	1				2	
LJ Zdravstveni i socijalni rad	23	5	2	2	2	1	6	1
M Ostale komunalne, društvene i lične uslužne aktivnosti	86	1	17	3	21		35	
N Privatna domaćinstva sa zaposlenim licima	0	0						
NJ Eksteritorijalne organizacije i tijela	0	0						
<b>UKUPNO</b>	<b>841</b>	<b>40</b>	145	41	265	2	265	5

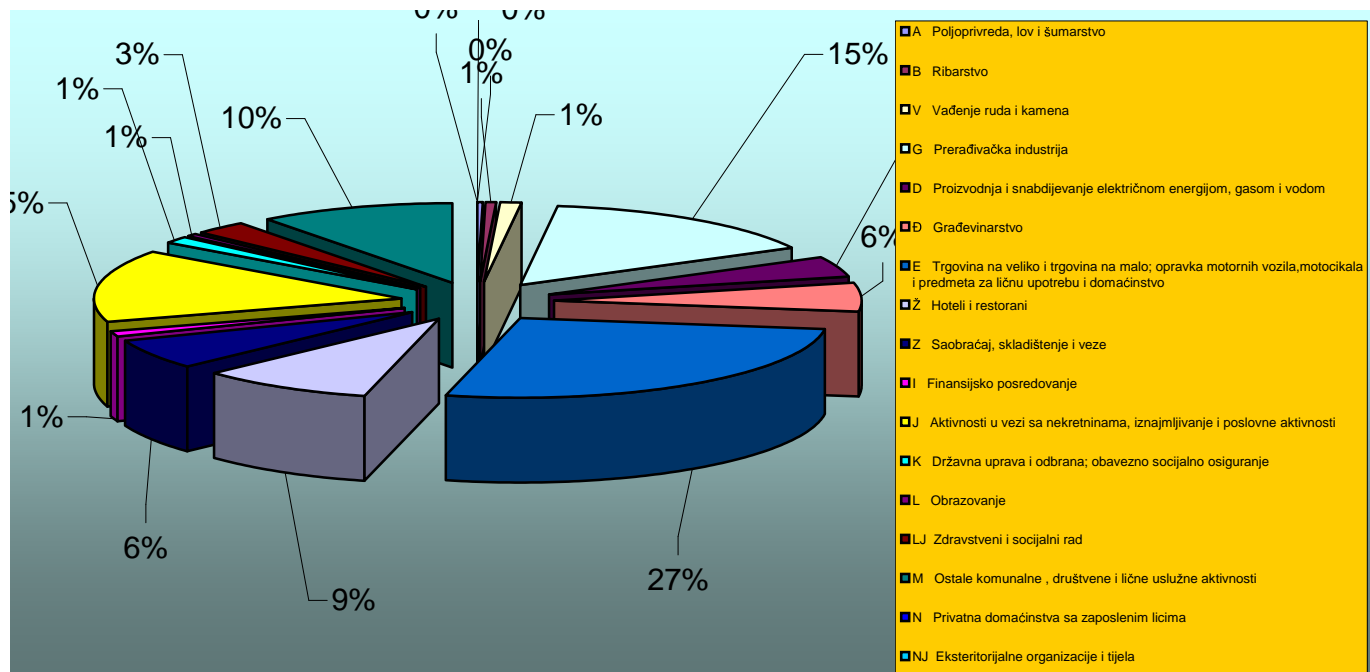


Educational level										Sector of economic activity
V		VI		VII-1		VII-2		VIII		
Ukupno Total	Pripravnici Trainees	Ukupno Total	Pripravnici Trainees	Ukupno Total	Pripravnici Trainees	Ukupno Total	Pripravnici Trainees	Ukupno Total	Pripravnici Trainees	
										A. Agriculture, hunting and forestry
										B. Fishing
		1		3	3					C. Mine and stone extraction
		2		11	2					D. Manufacturing industry
		1		3	1					E. El.power, gas and water production and supply
2				1						F. Construction
1		1		16	6			1		G. Wholesale and retail trade; repair of motor vehicles, motorcycles and personal and household devices
		3		7	1					H. Hotels and restaurants
		4		13	2					I. Transportation, storage and communication
				5	2					J. Finance brokerage
1		5		14	6					K. Real-estate, renting and business activities
		1		5	5					L. Public administration and defense; mandatory social insurance
				3	1					M. Education
		1		8	3	1		1		N. Health care and social work
		1		9	1					O. Other communal, social and personal service activities
										P. Private households with employed persons
										Q. Extra-territorial organizations and bodies
4	0	20	0	98	33	1	0	2	0	Total

STRUKTURA ZASNIVANJA RADNOG ODNOSA POSREDSTVOM ZZZCG  
PO DJELATNOSTIMA U MJESECU AVGUSTU 2009.

G 22

STRUCTURE OF NEWLY EMPLOYED THROUGH EAM BROKERAGE BY ACTIVITY IN AUGUST 2009



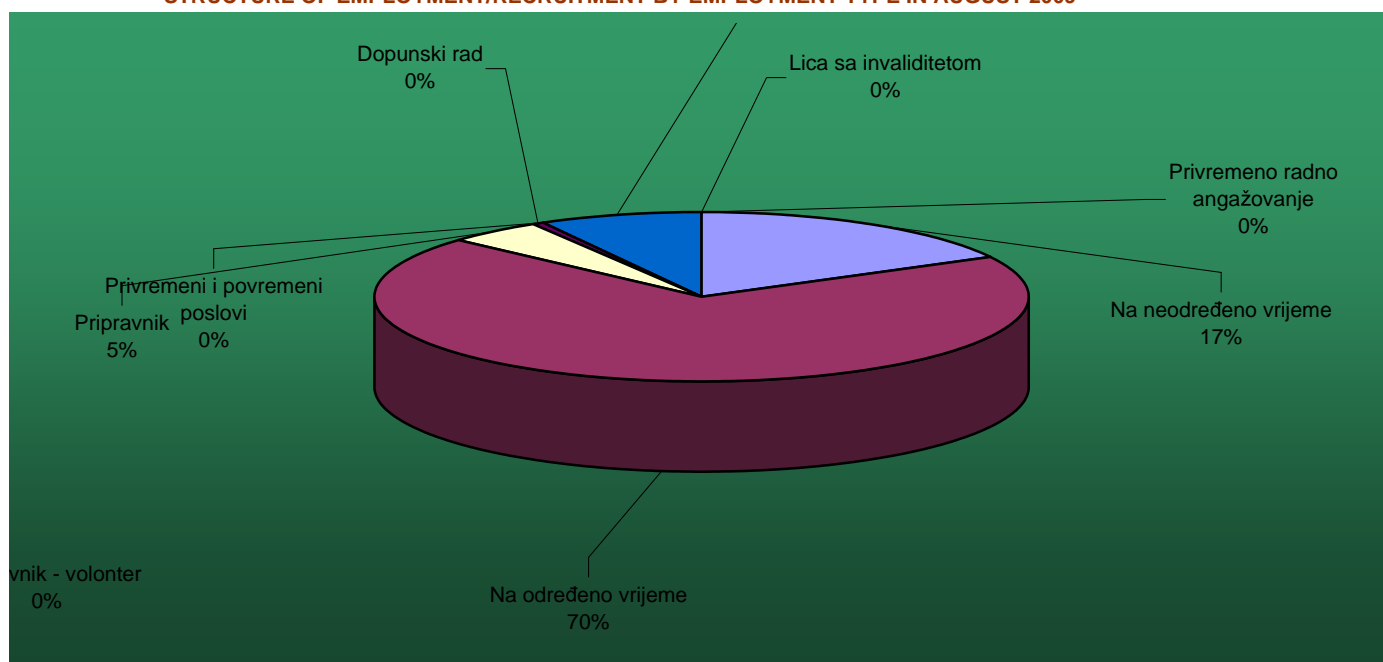
# T 14

## PREGLED ZASNIVANJA RADNOG ODNOSA PREMA VRSTI RADNOG ODNOSA - ANGAŽOVANJA I NAČINU ZAPOŠLJAVANJA U AVGUSTU 2009. GODINE EMPLOYED PERSONS BY EMPLOYMENT-RECRUITMENT TYPE IN AUGUST 2009

Vrsta radnog odnosa - angažovanja	UKUPNO TOTAL	Način zapošljavanja Type of recruitment			Type of employment-recruitment
		Iz radnog odnosa Labour based	Sa evidencije nezaposlenih lica From the register of unemployed	Ostalo Other	
Na neodređeno vrijeme	146	4	85	57	Indefinite term
Na određeno vrijeme	583	36	429	118	Fixed term
Pripravnik	39		34	5	Trainee
Pripravnik - volonter	1		1		Trainee volunteer
Dopunski rad	4		1	3	Additional work
Privremeni i povremeni poslovi	0				Temporary and occasional jobs
Sezonski poslovi	67		24	43	Seasonal jobs
Privremeno radno angažovanje	1			1	Temporary work
Lica sa invaliditetom	0				Persons with disability
UKUPNO	841	40	574	227	TOTAL

# G 23

## STRUKTURA ZASNIVANJA RADNOG ODNOSA PREMA VRSTI RADNOG ODNOSA U MJESECU AVGUSTU 2009. GODINE STRUCTURE OF EMPLOYMENT/RECRUITMENT BY EMPLOYMENT TYPE IN AUGUST 2009





THE MOST DEMANDED OCCUPATIONS BY REGISTERED NEEDS IN AUGUST 2009

Šifra zanimanja	Zanimanje	Broj traženih radnika
109900	Lica bez zanimanja i stručne spreme	1097
717596	Predškolsko vaspitanje - stepen specijaliste	51
717502	Profesor razredne nastave	48
717534	Profesor engleskog jezika	40
716800	Diplomirani pravnik	40
306400	Prodavac	40
717569	Profesor muzičke grupe predmeta	39
717601	Profesor matematike	37
716700	Diplomirani ekonomista za opštu ekonomiju, bankarstvo i finansije	27
306513	Kelner	27
716710	Diplomirani ekonomista	24
305600	Vozač drumskog vozila	23
302200	Mehaničar, mašinista, mašinbravar	20
405604	Vozač teretnog motornog vozila	19
719000	Doktor medicine	15
716500	Diplomirani ekonomista za turizam i ugostiteljstvo	14
715200	Diplomirani inženjer građevinarstva	14
206500	Pomoćni ugostitelj	14
717586	Profesor klavira	13
406513	Konobar	13
206400	Rukovalac robom - pomoćni prodavac	12
717602	Profesor fizike	11
409021	Pedijatrijska sestra	11
409002	Medicinska sestra	11
406700	Ekonomski tehničar	11
406453	Komercijalni tehničar	11
302431	Elektroinstalater	11
106501	Ugostiteljsko - turistički manipulant	11
100501	Manipulant u prehrambenoj proizvodnji	11
717515	Profesor srpskohrvatskog jezika	10
409200	Farmaceutski tehničar	10
406400	Trgovački tehničar	9
301813	Bravar	9
300502	Pekar	9
719100	Doktor stomatologije	8
715100	Diplomirani inženjer arhitekture	8
711800	Diplomirani mašinski inženjer	8
616700	Ekonomista za finansije, računovodstvo i bankarstvo	8
306515	Kuvar jednostavnih jela	8
206513	Servir	8
717701	Profesor opštetehtičkog obrazovanja	7
717583	Profesor gitare	7
719200	Diplomirani farmaceut	6
717579	Profesor fizičke kulture	6
717526	Profesor francuskog jezika	6
712400	Diplomirani inženjer elektrotehnike za energetiku	6

# T 16

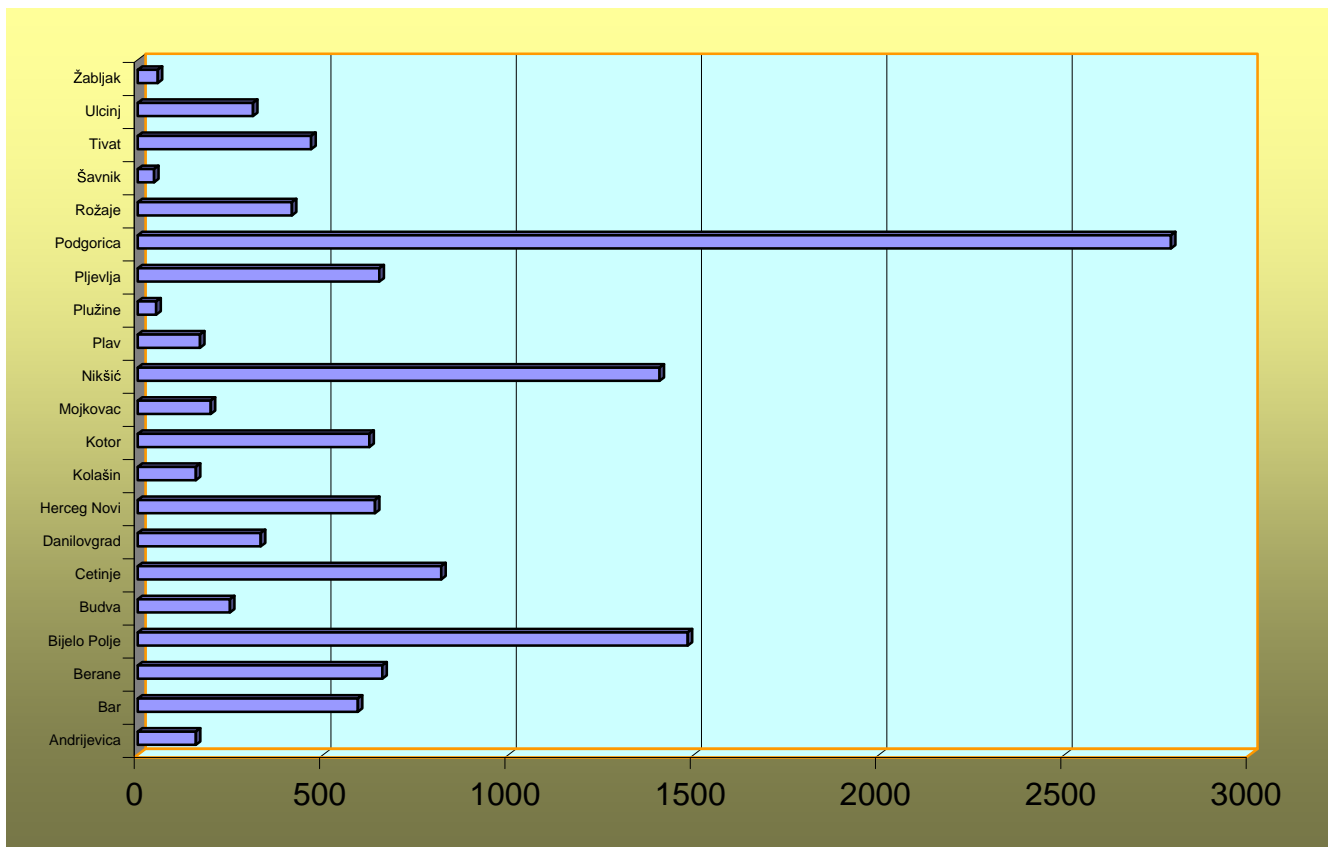
## PREGLED BROJA ISPLATA NOVČANE NAKNADE I IZNOS ISPLAĆENIH SREDSTAVA PREMA OPŠTINAMA, STRUČNOJ SPREMI I POLU U MJESECU AVGUSTU 2009. GODINE

### NUMBER OF UNEMPLOYMENT BENEFITS PAID OFF AND AMOUNT OF PAID FUNDS BY MUNICIPALITIES, EDUCATIONAL LEVEL AND GENDER IN AUGUST 2009

Redni broj --- Row number	Opština --- Municipality	Iznos sredstava Amount	Broj isplata Number of claimants	Žene Women	Stepen stručne spreme					
					I		II		III	
					Ukupno --- Total	Žene --- Women	Ukupno --- Total	Žene --- Women	Ukupno --- Total	Žene --- Women
1.	Andrijevica	13199,66	157	45	84	21			42	14
2.	Bar	55257,60	594	354	125	59	80	62	128	77
3.	Berane	56328,40	660	169	279	64			278	69
4.	Bijelo Polje	93620,04	1484	599	527	206	86	48	582	220
5.	Budva	23840,91	249	118	32	17	53	20	76	33
6.	Cetinje	5107,44	819	378	388	197	18	15	211	61
7.	Danilovgrad	24435,24	332	118	91	30	14	9	121	31
8.	Herceg Novi	44711,00	640	228	45	15	89	32	228	73
9.	Kolašin	11774,16	157	46	73	15	5	4	49	15
10.	Kotor	42159,00	625	172	74	41	81	24	225	28
11.	Mojkovac	12723,44	197	60	70	15	12	2	67	22
12.	Nikšić	116818,15	1408	531	289	77	140	70	517	150
13.	Plav	13788,27	168	47	101	26			29	9
14.	Plužine	3247,20	50	13	14	2	3		17	6
15.	Pļjevlja	42501,51	652	218	179	17	105	36	205	67
16.	Podgorica	198049,26	2788	1016	609	165	153	65	1017	344
17.	Rožaje	31911,20	416	179	115	85			152	47
18.	Šavnik	3297,12	44	12	17	4	3		18	6
19.	Tivat	33023,00	468	173	41	30	48	19	161	36
20.	Ulcinj	27716,75	311	175	82	57	71	30	57	30
21.	Žabljak	3722,72	54	25	8	4	3	1	23	9
	<b>Ukupno</b> --- <b>Total</b>	<b>857232,07</b>	<b>12273</b>	<b>4676</b>	<b>3243</b>	<b>1147</b>	<b>964</b>	<b>437</b>	<b>4203</b>	<b>1347</b>

# G 24

## STRUKTURA BROJA ISPLATA NOVČANE NAKNADE U MJESECU AVGUSTU 2009. GODINE STRUCTURE OF NUMBER OF UNEMPLOYMENT BENEFITS PAID OFF IN AUGUST 2009



Educational level											
IV		V		VI		VII-1		VII-2		VIII	
Ukupno --- Total	Žene --- Women	Ukupno --- Total	Žene --- Women	Ukupno --- Total	Žene --- Women	Ukupno --- Total	Žene --- Women	Ukupno --- Total	Žene --- Women	Ukupno --- Total	Žene --- Women
26	7			5	3						
217	141			8	4	36	11				
61	14			25	12	17	10				
235	99	3		9	2	42	24				
74	40	5	2	9	6						
176	89	6	1	2	1	17	14	1			
74	37	12	1	4	1	16	9				
182	87	28	3	29	14	38	4	1			
28	12			2							
163	65	20		27	11	35	3				
35	15	1		3		9	6				
311	166	21	6	49	21	81	41				
27	7			6	3	5	2				
13	5			2		1					
119	81	2		23	11	19	6				
722	348	81	3	41	16	164	75			1	
102	19			32	16	15	12				
6	2										
113	65	33		30	5	42	18				
95	54			5	3	1	1				
17	9					3	2				
<b>2796</b>	<b>1362</b>	<b>212</b>	<b>16</b>	<b>311</b>	<b>129</b>	<b>541</b>	<b>238</b>	<b>2</b>	<b>0</b>	<b>1</b>	<b>0</b>

STRUKTURA BROJA ISPLATA NOVČANE NAKNADE PO STEPENU STRUČNE SPREME  
U MJESECU AVGUSTU 2009. GODINE

STRUCTURE OF NUMBER OF UNEMPLOYMENT BENEFITS PAID OFF BY EDUCATIONAL LEVEL IN AUGUST 2009

G 25

