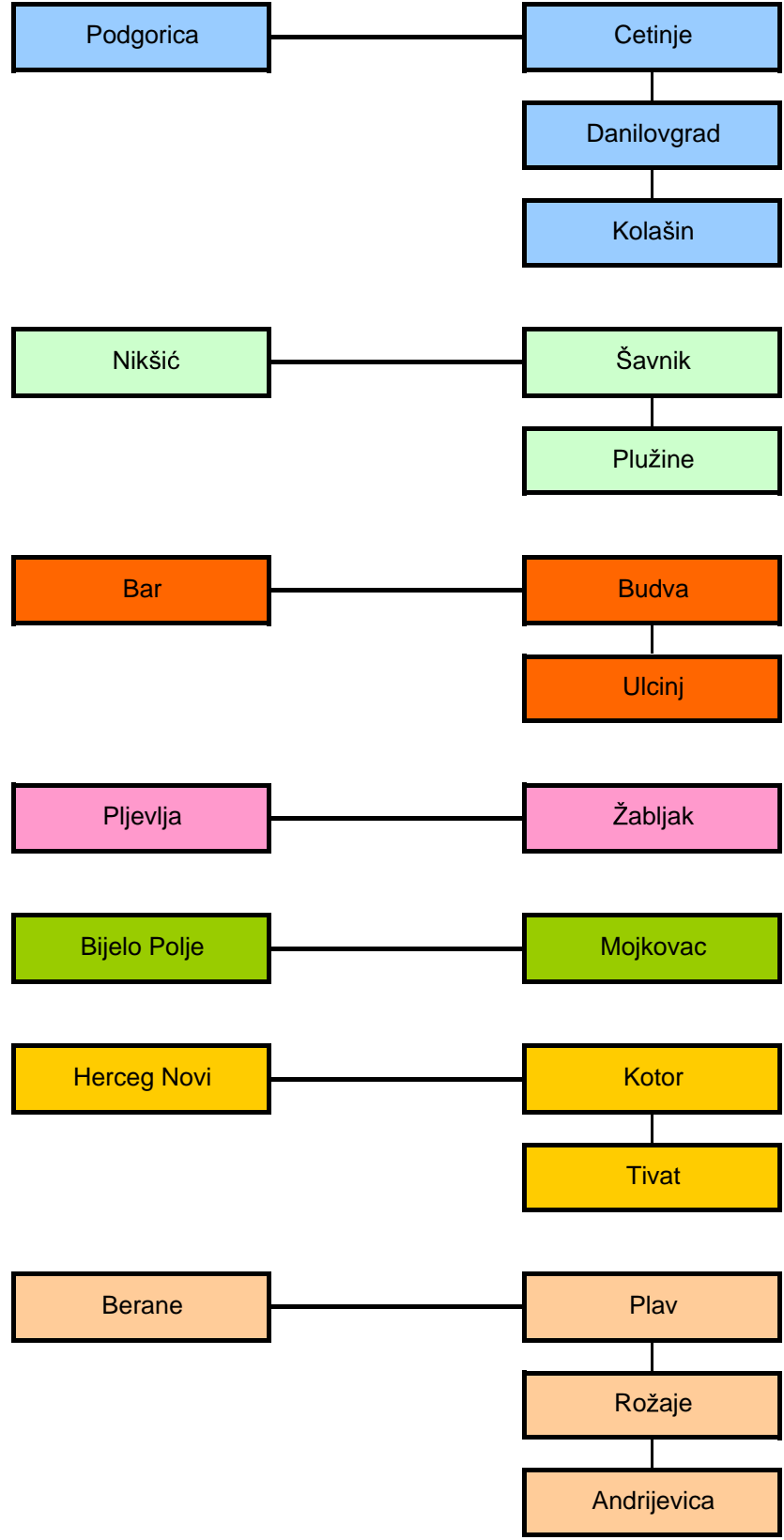


BIROI RADA SA KANCELARIJAMA ZAVODA ZA ZAPOSŁJAVANJE CRNE GORE

BIROI RADA
EMPLOYMENT BUREAUS

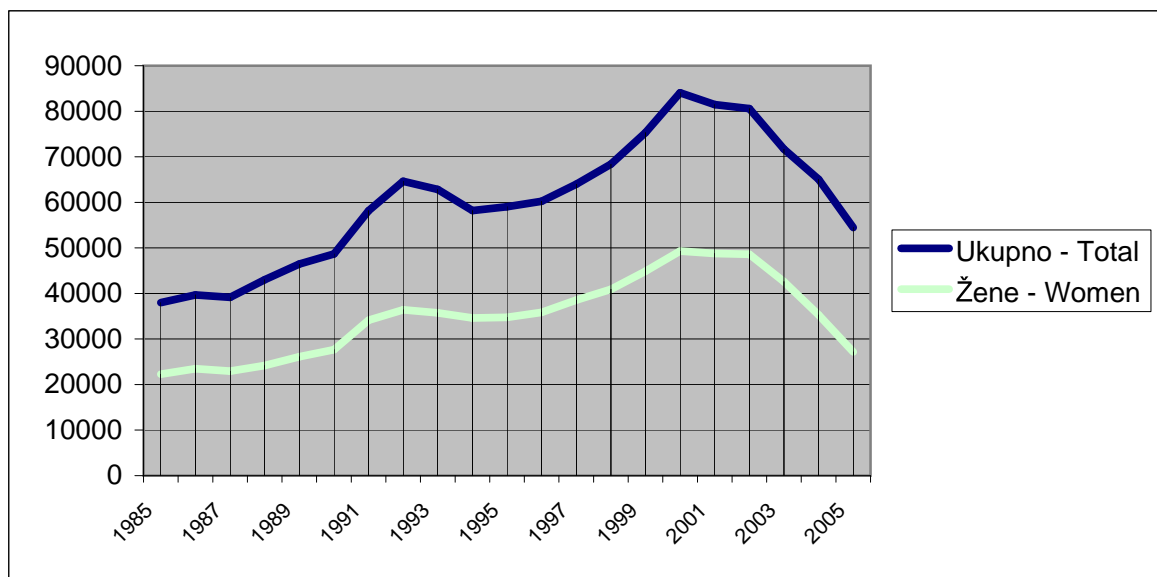
KANCELARIJE
LOCAL OFFICES





Godina Year	Novo- prijavljeni ----- Newly registered	Zaposleni sa evidencije ZZZCG ----- Employed from register	Prestanak vođenja evidencije ---- Termination of keeping evidence	Nezaposlena lica (prosjeak) Unemployed persons (average)					Prijavljene potrebe za radnicima i pripravnici ----- Registered vacancies
				Ukupno --- Total	Lančani indeks ---- Chain index	Žene --- Women	Prvi put traže zaposlenje ---- First-time job seekers	Korisnici novčane naknade ---- Unemployment benefit claimants	
1985	25824	13536	...	37973	108,86	22297	30331	1296	23480
1986	27180	13764	...	39666	104,45	23479	29825	1698	24791
1987	26508	11832	...	39146	98,68	22938	29141	2024	22579
1988	23804	11168	...	43001	109,84	24166	31031	3751	20807
1989	22620	10469	...	46450	108,02	26112	33623	3807	20579
1990	24792	8816	...	48684	104,80	27667	35712	5179	15547
1991	21292	5832	7789	58144	119,43	34109	34809	5374	14009
1992	26079	5814	...	64632	111,15	36418	36809	5051	11474
1993	19771	3564	...	62818	97,19	35741	36749	2351	10028
1994	17192	4798	...	58188	92,62	34601	34012	1487	13427
1995	23035	5746	17565	59045	101,47	34762	35613	2480	17967
1996	24755	5648	14991	60225	101,99	35852	36610	3479	18540
1997	24124	5044	15332	63995	106,25	38539	38697	3072	16185
1998	24802	4845	15612	68373	106,84	40895	41070	3096	18420
1999	30134	4764	14579	75303	110,13	44892	45939	2686	11457
2000	27129	5815	19982	84061	111,63	49289	50570	2363	16404
2001	25449	7689	19125	81468	96,91	48774	48912	2223	18438
2002	23945	6734	20762	80584	98,91	48618	47766	2533	22243
2003	35533	10681	31646	71679	88,94	42607	41643	2900	32455
2004	35967	15222	37592	65064	90,77	35287	33387	4432	31065
2005	30035	21077	42809	54459	83,70	27152	23010	6137	34994
2006	31561	23463	42969	43190	79,31	19949	14855	7833	48284
2007	26263	31897	34933	34396	79,64	15513	10069	8654	63898

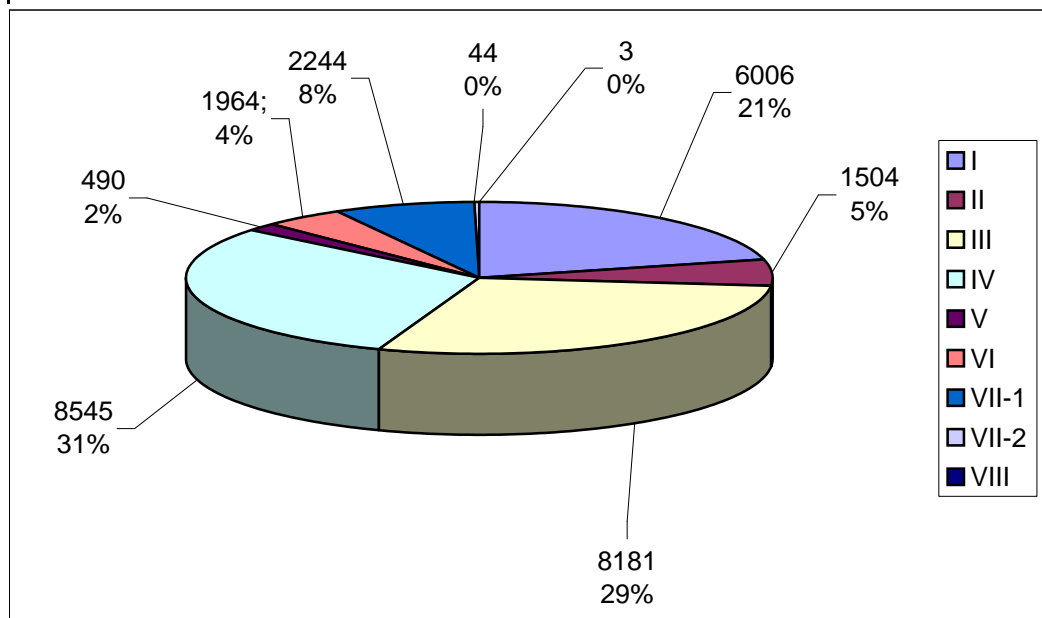
NEZAPOSLENA LICA PREMA POLU OD 1985. DO 2008. GODINE
UNEMPLOYED PERSONS BY GENDER FROM 1985 TO 2008



Redni broj ---- Row number	Sadržaj	Ukupno Total	Žene Women	Stepen stručne spreme					
				I		II		III	
				Ukupno Total	Žene Women	Ukupno Total	Žene Women	Ukupno Total	Žene Women
1.	NEZAPOSLENI KRAJEM PRETHODNOG MJESECA	28117	12721	6005	2170	1500	660	8182	2998
2.	NOVOPRIJAVLJENI U IZVJEŠTAJNOM MJESECU	2519	1390	457	231	88	63	584	252
2.1.	Prvi put, nema zapošljavanja	545	294	80	42	4	3	89	33
2.2.	Prvi put, ima zapošljavanja	209	114	48	26	3	3	50	22
2.3.	Nije prvi put, nema zapošljavanja	454	239	133	68	12	8	105	40
2.4.	Nije prvi put, ima zapošljavanja	1311	743	196	95	69	49	340	157
3.	RAZLOZI PRESTANKA RADNOG ODNOSA	488	259	139	54	39	29	116	58
3.1.	Pismena izjava zaposlenog da želi da raskine radni odnos (otkaz ugovora o radu)	22	10	3	0	0	0	7	5
3.2.	Isplaćena otpremnina zaposlenom za čijim je radom prestala potreba	32	18	8	1	2	2	9	6
3.3.	Zaključivanje sporazuma s poslodavcem o prestanku radnog odnosa	42	25	8	3	3	2	10	8
3.4.	Istek rada na određeno vrijeme u svojstvu pripravnika	6	3	0	0	0	0	0	0
3.5.	Isplaćena jednokratna novčana pomoć zapošljenom za čijim je radom prestala potreba	2	1	1	1	0	0	1	0
3.6.	Istek rada na određeno vrijeme	347	183	104	42	29	21	80	35
3.7.	Istek radnog angažovanja nezaposlenog lica	16	9	8	3	3	2	3	3
3.8.	Stečaj preduzeća	6	4	2	1	1	1	2	1
3.9.	Izrečena mjera prestanka radnog odnosa zbog povrede radnih dužnosti i obaveza	2	1	0	0	1	1	0	0
3.10.	Odbijanje zaposlenja na drugo radno mjesto na koje je zaposleni raspoređen zbog potreba procesa rada	1	0	0	0	0	0	1	0
3.11.	Likvidacija preduzeća	3	2	2	2	0	0	1	0
3.12.	Ostali razlozi utvrđeni zakonom ili kolektivnim ugovorom	9	3	3	1	0	0	2	0
4.	ZAPOSŁJAVANJE POSREDSTVOM ZAVODA ZA ZAPOSŁJAVANJE	2389	1264	330	125	76	38	621	249
4.1.	Na neodređeno vrijeme	709	399	96	36	27	10	194	100
4.2.	Na određeno vrijeme	1517	757	226	84	45	25	410	141
4.3.	Pripravnik	113	80	2	1	0	0	0	0
4.4.	Pripravnik - volonter	0	0	0	0	0	0	0	0
4.5.	Dopunski rad	1	1	0	0	0	0	0	0
4.6.	Privremeni i povremeni poslovi	0	0	0	0	0	0	0	0
4.7.	Sezonski poslovi	49	27	6	4	4	3	17	8
4.8.	Privremeno radno angažovanje	0	0	0	0	0	0	0	0
4.9.	Lica sa invaliditetom	0	0	0	0	0	0	0	0
5.	PRESTANAK VOĐENJA EVIDENCIJE	2318	1198	442	191	79	36	565	212
6.	NEZAPOSLENI KRAJEM IZVJEŠTAJNOG MJESECA	28276	12892	6006	2197	1504	686	8181	3032
6.1.	Od ukupno nezaposlenih - prvi put traže zaposlenje	6976	3597	1327	628	358	163	1794	720

Educational level											
IV		V		VI		VII-1		VII-2		VIII	
Ukupno Total	Žene Women	Ukupno Total	Žene Women	Ukupno Total	Žene Women	Ukupno Total	Žene Women	Ukupno Total	Žene Women	Ukupno Total	Žene Women
8474	4912	501	40	1277	659	2137	1262	39	19	2	1
838	486	16	3	129	80	397	267	9	7	1	1
207	109	1	0	8	4	152	100	4	3	0	0
60	32	2	1	13	8	32	22	1	0	0	0
124	68	2	0	20	13	58	42	0	0	0	0
447	277	11	2	88	55	155	103	4	4	1	1
145	91	4	1	16	10	27	14	2	2	0	0
9	4	1	0	0	0	2	1	0	0	0	0
10	7	0	0	2	2	1	0	0	0	0	0
16	11	0	0	0	0	5	1	0	0	0	0
2	2	0	0	0	0	4	1	0	0	0	0
0	0	0	0	0	0	0	0	0	0	0	0
101	63	3	1	14	8	14	11	2	2	0	0
1	1	0	0	0	0	1	0	0	0	0	0
1	1	0	0	0	0	0	0	0	0	0	0
1	0	0	0	0	0	0	0	0	0	0	0
0	0	0	0	0	0	0	0	0	0	0	0
0	0	0	0	0	0	0	0	0	0	0	0
4	2	0	0	0	0	0	0	0	0	0	0
911	570	18	6	112	76	313	195	8	5	0	0
289	192	8	4	32	20	60	36	3	1	0	0
581	347	9	2	69	52	173	103	4	3	0	0
24	21	0	0	9	4	77	53	1	1	0	0
0	0	0	0	0	0	0	0	0	0	0	0
1	1	0	0	0	0	0	0	0	0	0	0
0	0	0	0	0	0	0	0	0	0	0	0
16	9	1	0	2	0	3	3	0	0	0	0
0	0	0	0	0	0	0	0	0	0	0	0
0	0	0	0	0	0	0	0	0	0	0	0
764	443	22	4	139	105	303	204	4	3	0	0
8545	4945	490	38	1259	630	2244	1339	44	23	3	2
2333	1363	14	1	250	132	891	583	9	7	0	0

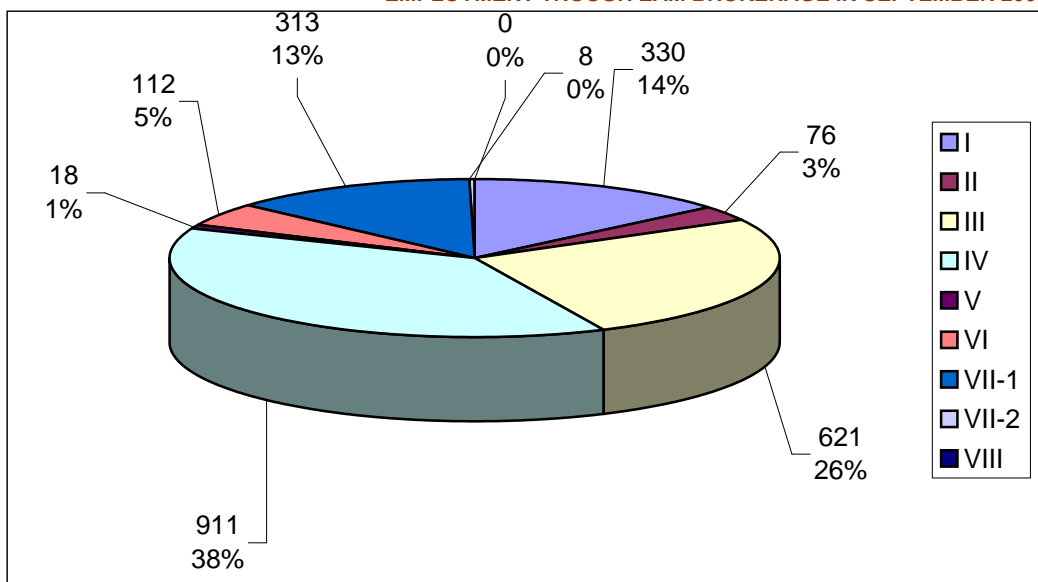
	Mjesec Month	Ukupno Total	Stepen stručne spreme			
			I	II	III	IV
Lica koja traže zaposlenje	09.2008.	28276	6006	1504	8181	8545
	09.2007.	31156	6147	1693	9613	9723
	index	90,76	97,71	88,84	85,10	87,88
Lica koja prvi put traže zaposlenje	09.2008.	6976	1327	358	1794	2333
	09.2007.	8737	1688	437	2582	2968
	index	79,84	78,61	81,92	69,48	78,61
Prijavljeni za zaposlenje	09.2008.	2519	457	88	584	838
	09.2007.	2328	446	81	596	809
	index	108,20	102,47	108,64	97,99	103,58
Novčana naknada - broj slučajeva	09.2008.	8877	1998	833	3200	2015
	09.2007.	8592	1894	843	3167	1886
	index	103,32	105,49	98,81	101,04	106,84
Prestanak vođenja evidencije	09.2008.	2318	442	79	565	764
	09.2007.	2568	495	91	644	902
	index	90,26	89,29	86,81	87,73	84,70
Ukupne potrebe za radnicima i pripravnicima	09.2008.	5594	745	151	1293	1650
	09.2007.	5116	817	194	1004	1368
	index	109,34	91,19	77,84	128,78	120,61
Potrebe za pripravnicima	09.2008.	237	0	0	3	33
	09.2007.	246	0	0	0	50
	index	96,34	0,00	0,00	0,00	66,00
Zasnivanje radnog odnosa pripravnika	09.2008.	113	0	0	2	24
	09.2007.	106	0	0	0	27
	index	106,60	0,00	0,00	0,00	88,89
Zapošljavanje posredstvom Zavoda za zapošljavanje	09.2008.	2389	330	76	621	911
	09.2007.	2289	325	78	688	774
	index	104,37	101,54	97,44	90,26	117,70
Prijavljeni za zaposlenje po prestanku radnog odnosa	09.2008.	486	137	39	116	145
	09.2007.	531	165	54	136	116
	index	91,53	83,03	72,22	85,29	125,00
Nezaposlena lica na početku izvještajnog mjeseca	09.2008.	28075	5991	1495	8162	8471
	09.2007.	31396	6196	1703	9661	9816
	index	89,42	96,69	87,79	84,48	86,30
Nezaposlena lica zbog prestanka rada poslodavca	09.2008.	0	0	0	0	0
	09.2007.	2	1	0	0	1
	index	0,00	0,00	0,00	0,00	0,00



Educational level					
V	VI	VII-1	VII-2	VIII	
490	1259	2244	44	3	Job seekers
523	1481	1939	34	3	
93,69	85,01	115,73	129,41	100,00	
14	250	891	9	0	First time job seekers
17	364	672	9	0	
82,35	68,68	132,59	100,00	0,00	
16	129	397	9	1	Registered for employment
11	120	256	9	0	
145,45	107,50	155,08	100,00	0,00	
211	243	373	2	2	Unemployment benefit - number of claimants
224	252	322	2	2	
94,20	96,43	115,84	100,00	100,00	
22	139	303	4	0	Number of persons deactivated from the register
11	141	281	3	0	
200,00	98,58	107,83	133,33	0,00	
47	256	1443	9	0	Total demand for workers and trainees
62	170	1488	13	0	
75,81	150,59	96,98	69,23	0,00	
0	13	187	1	0	Demand for trainees
0	13	183	0	0	
0,00	100,00	102,19	0,00	0,00	
0	9	77	1	0	Employed trainees
0	8	71	0	0	
0,00	112,50	108,45	0,00	0,00	
18	112	313	8	0	Employment through EAM brokerage
11	112	290	11	0	
163,64	100,00	107,93	72,73	0,00	
4	16	27	2	0	Registered for employment upon termination of employment contract
6	22	32	0	0	
66,67	72,73	84,38	0,00	0,00	
496	1269	2150	39	2	Unemployed at the beginning of reporting month
523	1502	1964	28	3	
94,84	84,49	109,47	139,29	66,67	
0	0	0	0	0	Unemployed due to business closure
0	0	0	0	0	
0,00	0,00	0,00	0,00	0,00	

ZAPOŠLJAVANJE POSREDSTVOM ZAVODA ZA ZAPOŠLJAVANJE U SEPTEMBRU 2008.GODINE

EMPLOYMENT THROUGH EAM BROKERAGE IN SEPTEMBER 2008



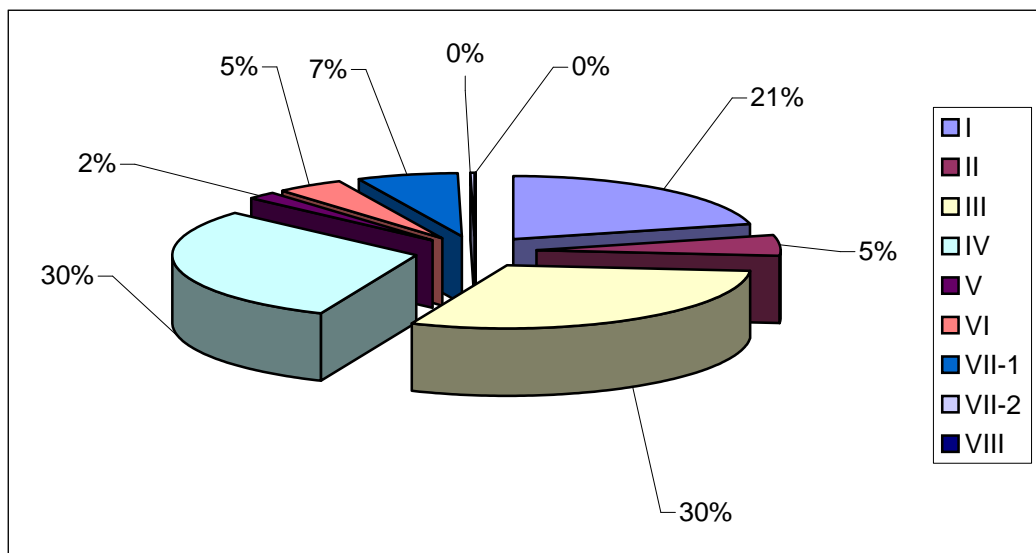
T 3-1

NEZAPOSLENOST I ZAPOŠLJAVANJE PREMA STRUČNOJ SPREMI OD JANUARA DO SEPTEMBRA 2007. I 2008. GODINE UNEMPLOYMENT AND EMPLOYMENT BY EDUCATIONAL LEVEL FROM JANUARY UNTIL SEPTEMBER 2007 AND 2008

	Mjesec Month	Ukupno Total	Stepen stručne spreme			
			I	II	III	IV
Prosječan broj lica koja traže zaposlenje	01.-09.2008.	29832	6304	1585	8960	9029
	01.-09.2007.	35325	7203	1913	11056	11224
	index	84,45	87,52	82,85	81,04	80,44
Prosječan broj lica koja prvi put traže zaposlenje	01.-09.2008.	7557	1581	385	2092	2476
	01.-09.2007.	10576	2245	496	3243	3545
	index	71,45	70,42	77,62	64,51	69,84
Ukupan broj prijavljenih za zaposlenje	01.-09.2008.	18190	3706	569	4307	6064
	01.-09.2007.	18944	3421	629	5026	6439
	index	96,02	108,33	90,46	85,69	94,18
Ukupan broj novčanih naknada - broj slučajeva	01.-09.2008.	85355	19196	8235	30507	19538
	01.-09.2007.	76518	16897	7614	27676	17164
	index	111,55	113,61	108,16	110,23	113,83
Prestanak vođenja evidencije - ukupan broj lica	01.-09.2008.	21863	4222	729	5903	7291
	01.-09.2007.	27642	5476	1088	8100	9530
	index	79,09	77,10	67,00	72,88	76,51
Ukupne potrebe za radnicima i pripravnicima	01.-09.2008.	54290	10517	3109	13871	17356
	01.-09.2007.	49112	10229	3291	13403	13956
	index	110,54	102,82	94,47	103,49	124,36
Ukupne potrebe za pripravnicima	01.-09.2008.	2830	0	0	13	562
	01.-09.2007.	2428	0	0	31	638
	index	116,56	0,00	0,00	41,94	88,09
Ukupno zasnivanje radnog odnosa pripravnika	01.-09.2008.	1078	0	0	30	244
	01.-09.2007.	1180	0	0	37	341
	index	91,36	0,00	0,00	81,08	71,55
Ukupno zapošljavanje posredstvom Zavoda za zapošljavanje	01.-09.2008.	23184	3617	1102	6878	8292
	01.-09.2007.	24144	4091	1304	7104	8355
	index	96,02	88,41	84,51	96,82	99,25
Ukupan broj prijavljenih za zaposlenje po prestanku radnog odnosa	01.-09.2008.	3297	890	203	813	825
	01.-09.2007.	3506	814	223	901	916
	index	94,04	109,34	91,03	90,23	90,07
Prosječan broj nezaposlenih lica zbog prestanka rada poslodavca	01.-09.2008.	7	1	2	4	0
	01.-09.2007.	19	3	0	7	7
	index	36,84	33,33	0,00	57,14	0,00

G 3-1

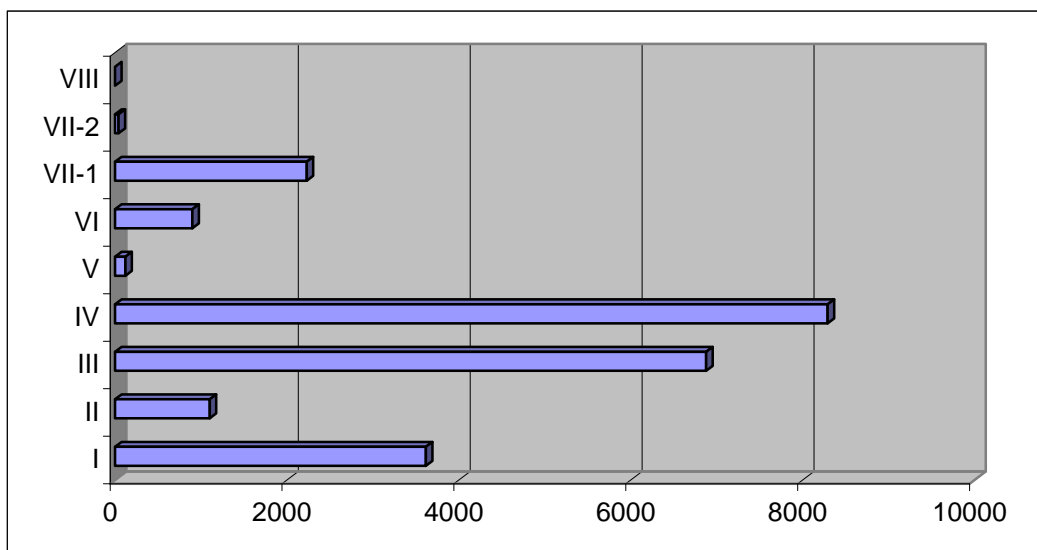
STRUKTURA NEZAPOSLENIH LICA PREMA STRUČNOJ SPREMI U PERIODU JANUAR - SEPTEMBAR 2008. UNEMPLOYMENT STRUCTURE BY EDUCATIONAL LEVEL IN THE PERIOD JANUARY-SEPTEMBER 2008



Educational level					
V	VI	VII-1	VII-2	VIII	
518	1359	2030	45	2	Average number of job seekers
449	1576	1875	27	2	
115,37	86,23	108,27	166,67	100,00	
15	297	701	10	0	Average number of first time job seekers
22	400	620	5	0	
68,18	74,25	113,06	200,00	0,00	
119	873	2510	39	3	Total number of registered for employment
237	1054	2105	30	3	
50,21	82,83	119,24	130,00	100,00	
1976	2491	3365	25	22	Total unemployment benefits - number of claimants
1668	2577	2876	27	19	
118,47	96,66	117,00	92,59	115,79	
154	1073	2449	40	2	Total number of persons deactivated from the register
128	1213	2080	24	3	
120,31	88,46	117,74	166,67	66,67	
498	1380	7375	174	10	Total demand for workers and trainees
547	1173	6387	104	22	
91,04	117,65	115,47	167,31	45,45	
1	223	2029	2	0	Total demand for trainees
0	150	1604	5	0	
0,00	148,67	126,50	40,00	0,00	
0	112	689	3	0	Total employed trainees
2	113	684	3	0	
0,00	99,12	100,73	100,00	0,00	
121	900	2231	42	1	Total employment through EAM brokerage
121	934	2204	31	0	
100,00	96,36	101,23	135,48	0,00	
30	175	352	9	0	Total number of registered for employment upon termination of employment contract
30	236	384	1	1	
100,00	74,15	91,67	900,00	0,00	
0	0	0	0	0	Average number of unemployed due to business closure
0	2	0	0	0	
0,00	0,00	0,00	0,00	0,00	

ZAPOŠLJAVANJE POSREDSTVOM ZAVODA ZA ZAPOŠLJAVANJE
U PERIODU JANUAR - SEPTEMBAR 2008. GODINE
EMPLOYED THROUGH EAM BROKERAGE IN THE PERIOD JANUARY-SEPTEMBER 2008

G 3-2



T 4

NEZAPOSLENA LICA PREMA OPŠTINAMA, STRUČNOJ SPREMI I POLU, STANJE NA DAN 30.09.2008. GODINE

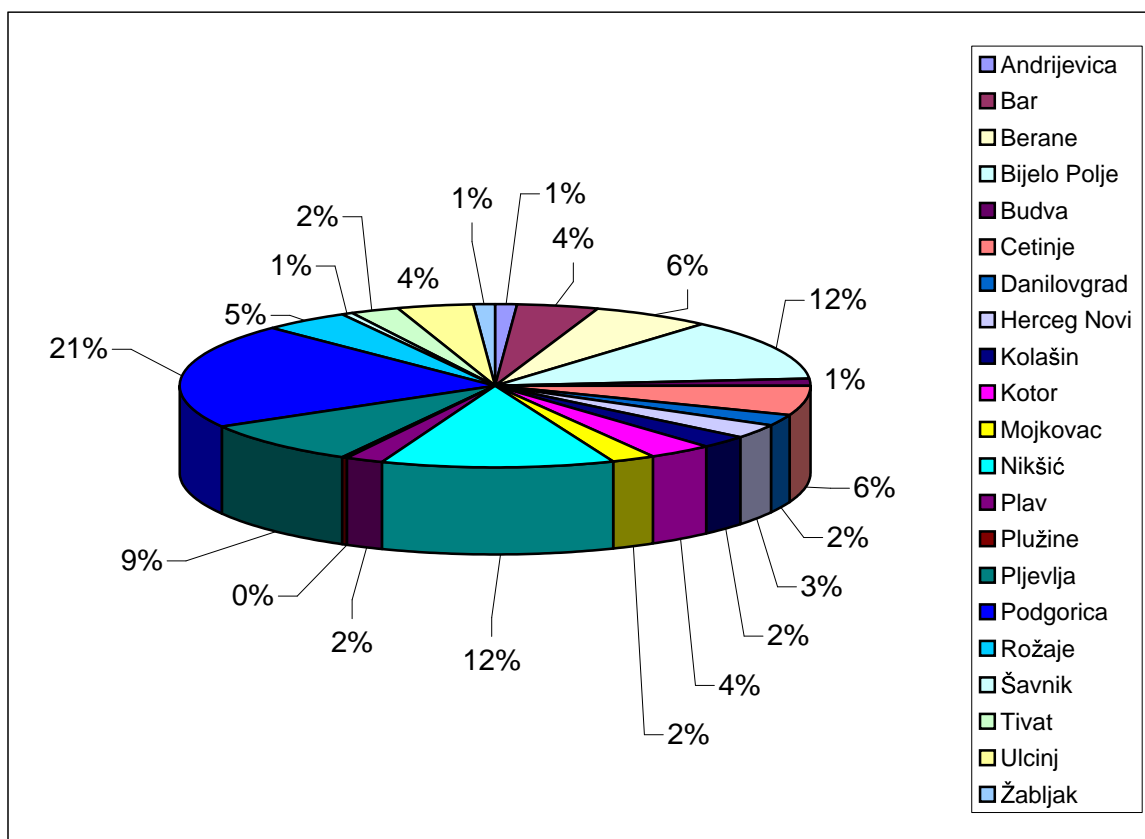
UNEMPLOYED BY MUNICIPALITIES, EDUCATIONAL LEVEL AND GENDER - ON 30.09.2008.

Redni broj --- Row number	Opština --- Municipality	Ukupno Total	Žene Women	% žene --- Percentage of women	Stepen stručne spreme					
					I		II		III	
					Ukupno --- Total	Žene --- Women	Ukupno --- Total	Žene --- Women	Ukupno --- Total	Žene --- Women
1.	Andrijevica	339	138	40,7	98	39	8	2	102	38
2.	Bar	1127	728	64,6	282	176	64	40	243	145
3.	Berane	1754	672	38,3	500	131	55	12	440	143
4.	Bijelo Polje	3494	1596	45,7	803	314	218	96	1220	471
5.	Budva	344	221	64,2	55	34	21	15	84	52
6.	Cetinje	1629	763	46,8	653	307	67	39	323	105
7.	Danilovgrad	671	277	41,3	136	48	19	12	223	69
8.	Herceg Novi	801	347	43,3	51	16	107	41	272	95
9.	Kolašin	644	275	42,7	201	57	17	14	213	88
10.	Kotor	1000	391	39,1	79	35	120	56	340	94
11.	Mojkovac	630	228	36,2	157	32	37	15	226	64
12.	Nikšić	3351	1727	51,5	467	180	180	81	1032	412
13.	Plav	533	172	32,3	134	38	4	0	144	31
14.	Plužine	109	46	42,2	22	9	3	2	44	17
15.	Pljevlja	2463	1105	44,9	524	132	161	60	793	303
16.	Podgorica	5818	2807	48,2	950	325	293	157	1386	535
17.	Rožaje	1290	408	31,6	412	100	24	3	413	106
18.	Šavnik	179	62	34,6	44	18	7	3	71	21
19.	Tivat	682	257	37,7	53	21	32	14	200	68
20.	Ulcinj	1092	509	46,6	322	150	63	21	318	138
21.	Žabljak	326	163	50,0	63	35	4	3	94	37
	Ukupno --- Total	28276	12892	45,6	6006	2197	1504	686	8181	3032

G 4

STRUKTURA NEZAPOSLENIH PO OPŠTINAMA NA DAN 30.09.2008.GODINE

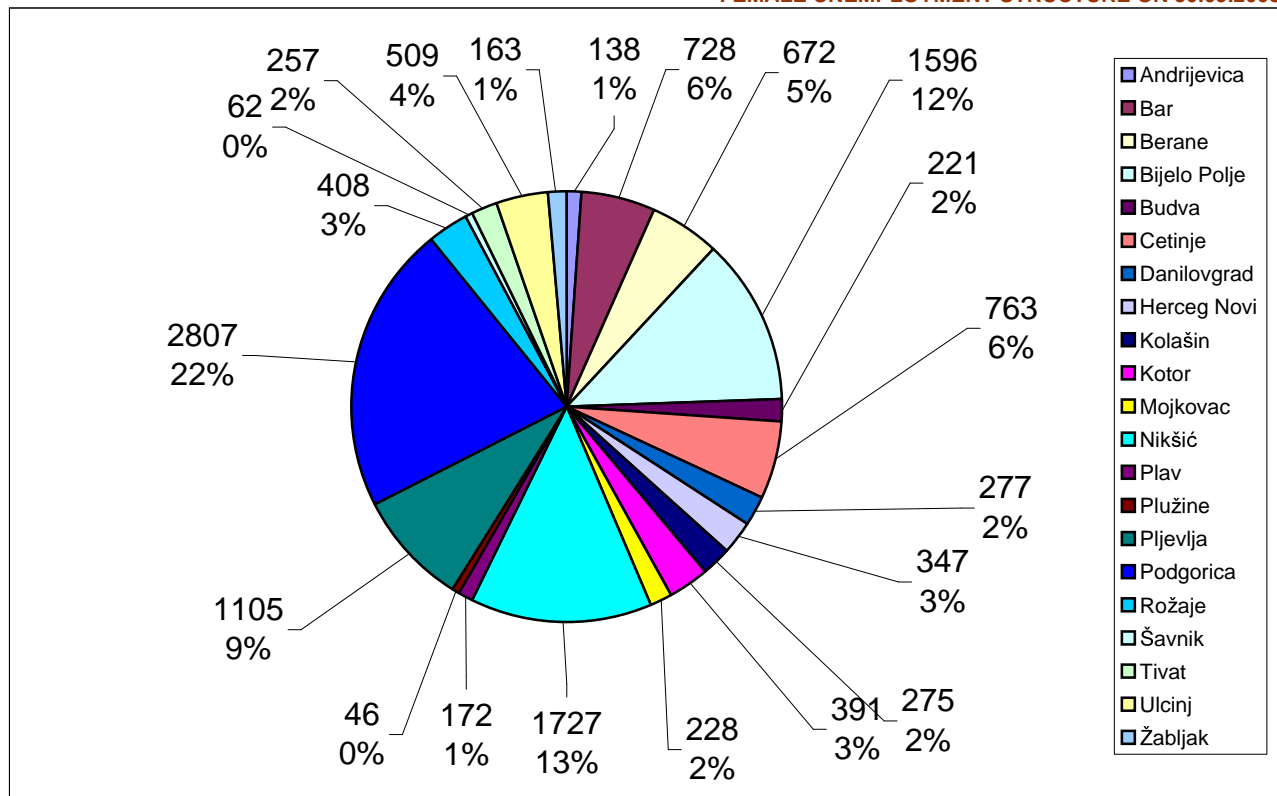
UNEMPLOYMENT STRUCTURE BY MUNICIPALITIES ON 30.09.2008.



Educational level											
IV		V		VI		VII-1		VII-2		VIII	
Ukupno ---- Total	Žene ---- Women	Ukupno ---- Total	Žene ---- Women	Ukupno ---- Total	Žene ---- Women	Ukupno ---- Total	Žene ---- Women	Ukupno ---- Total	Žene ---- Women	Ukupno ---- Total	Žene ---- Women
111	50	2	0	7	3	11	6	0	0	0	0
358	251	8	1	75	46	95	67	2	2	0	0
585	300	9	1	66	29	99	56	0	0	0	0
942	560	21	2	129	60	161	93	0	0	0	0
108	79	6	0	25	15	44	26	1	0	0	0
459	257	14	3	50	23	60	28	3	1	0	0
219	119	25	2	21	11	28	16	0	0	0	0
201	123	38	2	56	29	75	41	1	0	0	0
171	94	3	1	17	9	21	11	1	1	0	0
224	108	10	2	129	36	94	56	3	3	1	1
166	98	2	1	18	8	24	10	0	0	0	0
1051	629	28	6	184	128	401	286	7	5	1	0
189	88	6	0	19	4	37	11	0	0	0	0
28	15	1	0	2	1	9	2	0	0	0	0
795	532	29	2	81	38	79	38	1	0	0	0
2029	1161	144	8	232	134	764	477	19	9	1	1
300	146	6	0	56	21	79	32	0	0	0	0
47	14	0	0	3	2	7	4	0	0	0	0
167	98	118	4	50	18	59	33	3	1	0	0
254	145	20	3	31	13	82	39	2	0	0	0
141	78	0	0	8	2	15	7	1	1	0	0
8545	4945	490	38	1259	630	2244	1339	44	23	3	2

STRUKTURA NEZAPOSLENIH ŽENA NA DAN 30.09.2008. GODINE
FEMALE UNEMPLOYMENT STRUCTURE ON 30.09.2008.

G 5



T 5

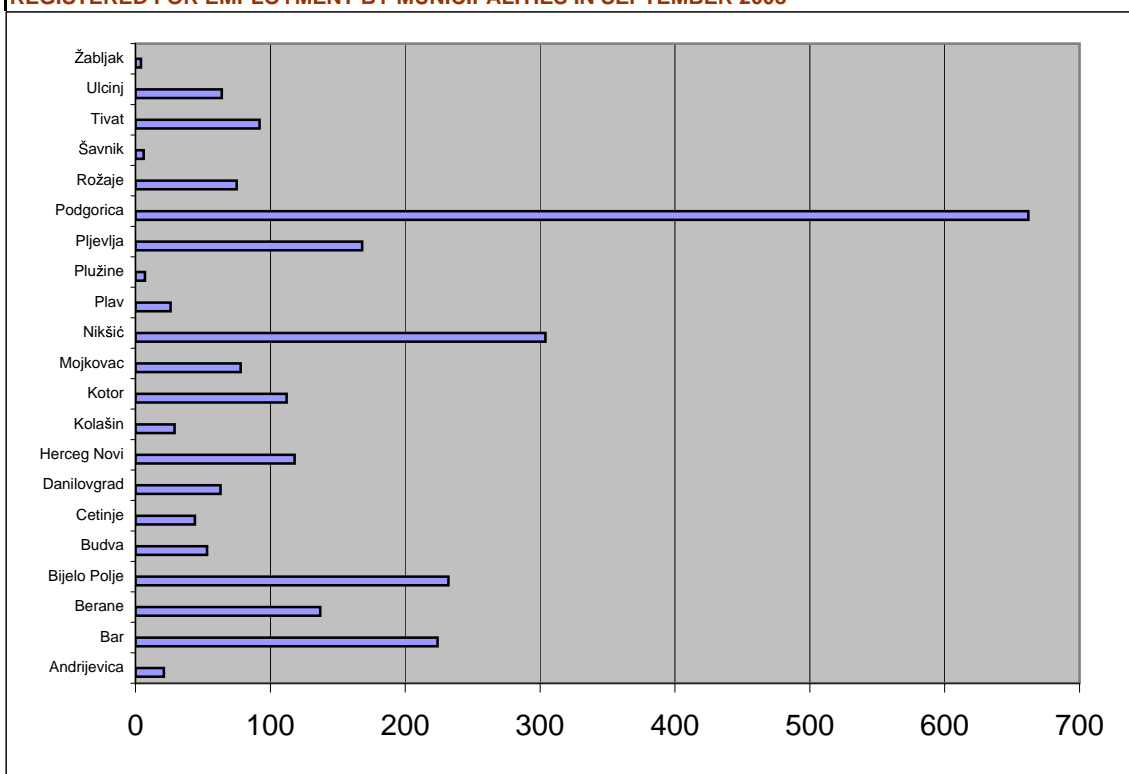
PREGLED NEZAPOSLENIH LICA PRIJAVLJENIH ZA ZAPOSLENJE PREMA OPŠTINAMA, STRUČNOJ SPREMI I POLU U MJESECU SEPTEMBRU 2008. GODINE

UNEMPLOYED REGISTERED FOR EMPLOYMENT BY MUNICIPALITIES, EDUCATIONAL LEVEL AND GENDER IN SEPTEMBER 2008

Redni broj --- Row number	Opština --- Municipality	Ukupno Total	Žene Women	% žena Share of women	Stepen stručne spreme					
					I		II		III	
					Ukupno --- Total	Žene --- Women	Ukupno --- Total	Žene --- Women	Ukupno --- Total	Žene --- Women
1.	Andrijevica	21	9	42,9	4	2	0	0	7	2
2.	Bar	224	168	75,0	71	59	12	10	50	32
3.	Berane	137	58	42,3	38	15	5	2	27	3
4.	Bijelo Polje	232	119	51,3	57	21	8	8	77	33
5.	Budva	53	31	58,5	11	7	3	3	8	5
6.	Cetinje	44	20	45,5	11	2	3	1	5	3
7.	Danilovgrad	63	32	50,8	19	12	0	0	9	1
8.	Herceg Novi	118	74	62,7	3	1	13	10	31	19
9.	Kolašin	29	12	41,4	7	2	1	0	9	2
10.	Kotor	112	59	52,7	8	3	3	1	29	12
11.	Mojkovac	78	31	39,7	11	3	2	1	36	9
12.	Nikšić	304	183	60,2	46	27	5	4	61	30
13.	Plav	26	13	50,0	4	1	0	0	5	4
14.	Plužine	7	2	28,6	1	0	0	0	3	2
15.	Pljevlja	168	84	50,0	30	17	5	4	61	20
16.	Podgorica	662	386	58,3	88	34	19	14	102	47
17.	Rožaje	75	28	37,3	24	13	0	0	22	7
18.	Šavnik	6	2	33,3	0	0	0	0	1	0
19.	Tivat	92	46	50,0	10	4	7	5	20	11
20.	Ulcinj	64	32	50,0	14	8	2	0	20	9
21.	Žabljak	4	1	25,0	0	0	0	0	1	1
	Ukupno --- Total	2519	1390	55,2	457	231	88	63	584	252

G 6

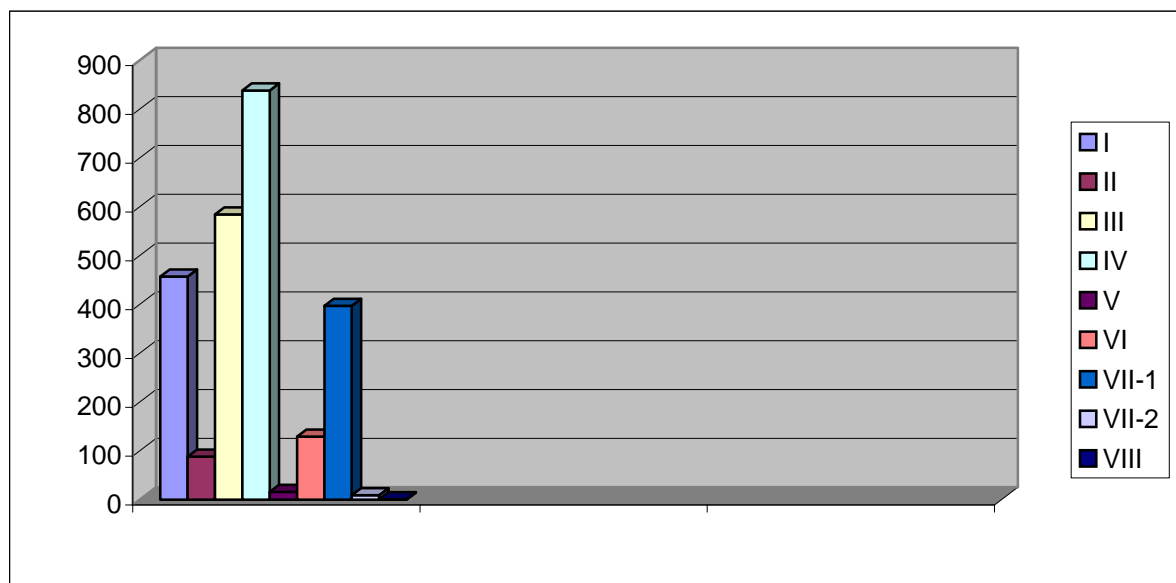
PRIJAVLJENI ZA ZAPOSLENJE PREMA OPŠTINAMA U MJESECU SEPTEMBRU 2008. GODINE REGISTERED FOR EMPLOYMENT BY MUNICIPALITIES IN SEPTEMBER 2008



Educational level											
IV		V		VI		VII-1		VII-2		VIII	
Ukupno ---- Total	Žene ---- Women	Ukupno ---- Total	Žene ---- Women	Ukupno ---- Total	Žene ---- Women	Ukupno ---- Total	Žene ---- Women	Ukupno ---- Total	Žene ---- Women	Ukupno ---- Total	Žene ---- Women
9	5	0	0	0	0	1	0	0	0	0	0
64	45	0	0	12	11	13	9	2	2	0	0
49	28	0	0	3	1	15	9	0	0	0	0
58	32	0	0	12	10	20	15	0	0	0	0
14	7	2	0	4	2	11	7	0	0	0	0
13	7	0	0	4	2	8	5	0	0	0	0
27	13	1	1	2	2	5	3	0	0	0	0
41	29	1	0	12	7	17	8	0	0	0	0
11	7	0	0	0	0	1	1	0	0	0	0
32	17	0	0	13	5	25	19	2	2	0	0
21	12	1	0	3	3	4	3	0	0	0	0
112	65	2	1	8	3	69	52	1	1	0	0
12	8	1	0	0	0	4	0	0	0	0	0
2	0	0	0	0	0	1	0	0	0	0	0
50	31	2	0	9	5	11	7	0	0	0	0
252	149	5	1	33	24	159	114	3	2	1	1
19	5	0	0	1	0	9	3	0	0	0	0
3	1	0	0	1	0	1	1	0	0	0	0
33	16	1	0	9	5	11	5	1	0	0	0
15	9	0	0	3	0	10	6	0	0	0	0
1	0	0	0	0	0	2	0	0	0	0	0
838	486	16	3	129	80	397	267	9	7	1	1

PRIJAVLJENI ZA ZAPOSLENJE PREMA STEPENIMA STRUČNE SPREME U MJESECU SEPTEMBRU 2008 GODINE
REGISTERED FOR EMPLOYMENT BY EDUCATIONAL LEVEL IN SEPTEMBER 2008

G 7



T 6

PREGLED LICA KOJA PRVI PUT TRAŽE ZAPOSLENJE PREMA OPŠTINAMA, STRUČNOJ SPREMI I POLU U MJESECU SEPTEMBRU 2008. GODINE

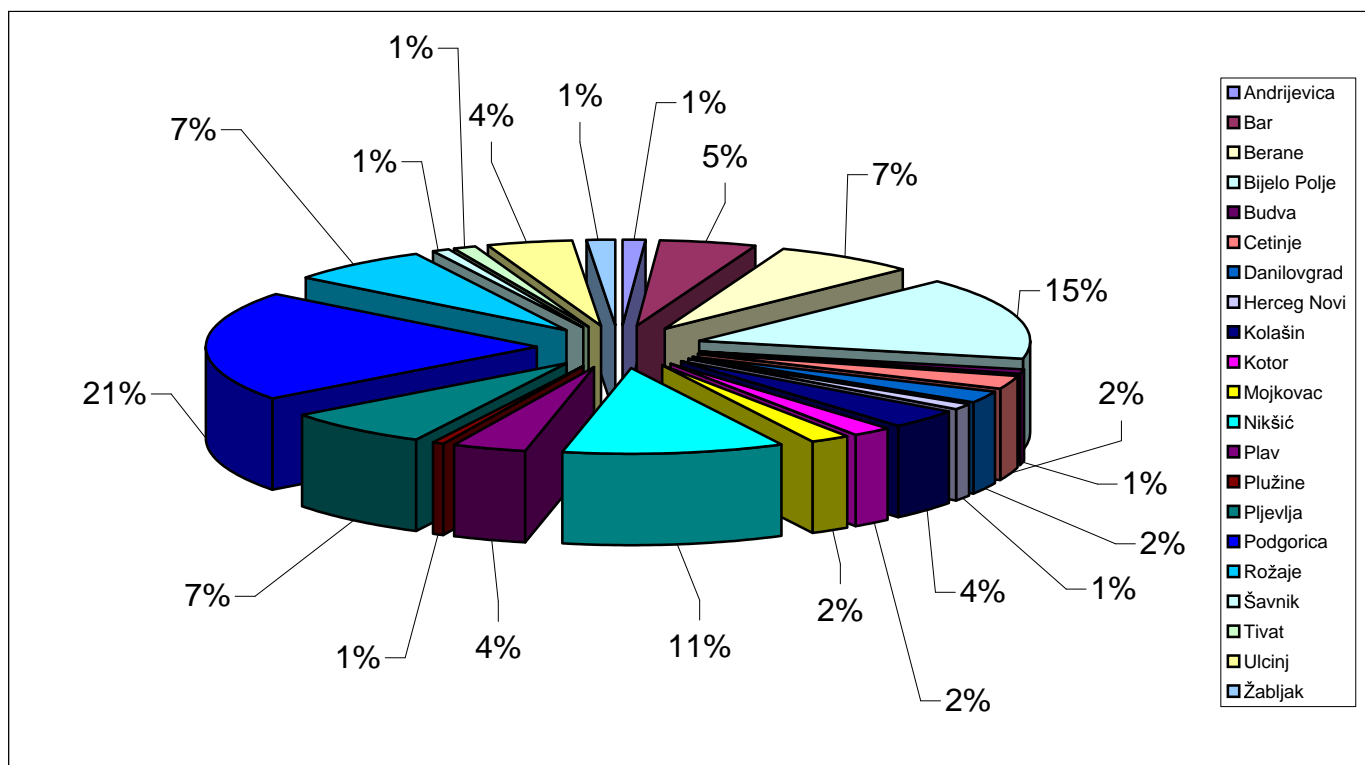
FIRST TIME JOB-SEEKERS BY MUNICIPALITIES, EDUCATIONAL LEVEL AND GENDER IN SEPTEMBER 2008

Redni broj --- Row number	Opština --- Municipality	Ukupno Total	Žene Women	% žena Share of women	Stepen stručne spreme					
					I		II		III	
					Ukupno --- Total	Žene --- Women	Ukupno --- Total	Žene --- Women	Ukupno --- Total	Žene --- Women
1.	Andrijevica	80	31	38,8	10	3	6	1	20	9
2.	Bar	319	206	64,6	101	66	21	11	65	37
3.	Berane	493	219	44,4	97	42	35	7	105	33
4.	Bijelo Polje	1076	507	47,1	232	90	61	32	354	132
5.	Budva	74	51	68,9	14	11	1	0	14	9
6.	Cetinje	160	70	43,8	30	4	7	2	27	13
7.	Danilovgrad	169	74	43,8	27	16	3	2	55	14
8.	Herceg Novi	68	36	52,9	2	1	4	1	11	4
9.	Kolašin	252	117	46,4	66	27	2	2	97	39
10.	Kotor	130	54	41,5	11	6	7	4	30	7
11.	Mojkovac	141	50	35,5	27	8	8	2	60	19
12.	Nikšić	765	445	58,2	89	52	29	15	148	51
13.	Plav	248	102	41,1	69	28	1	0	79	20
14.	Plužine	42	20	47,6	7	4	0	0	17	7
15.	Pljevlja	500	274	54,8	75	30	36	21	166	81
16.	Podgorica	1449	834	57,6	181	82	100	49	232	114
17.	Rožaje	493	200	40,6	120	47	16	1	185	65
18.	Šavnik	60	22	36,7	15	5	3	2	16	6
19.	Tivat	60	34	56,7	13	5	5	3	13	7
20.	Ulcinj	302	202	66,9	121	86	13	8	78	47
21.	Žabljak	95	49	51,6	20	15	0	0	22	6
	Ukupno --- Total	6976	3597	51,6	1327	628	358	163	1794	720

G 8

LICA KOJA PRVI PUT TRAŽE ZAPOSLENJE PREMA OPŠTINAMA U MJESECU SEPTEMBRU 2008. GODINE

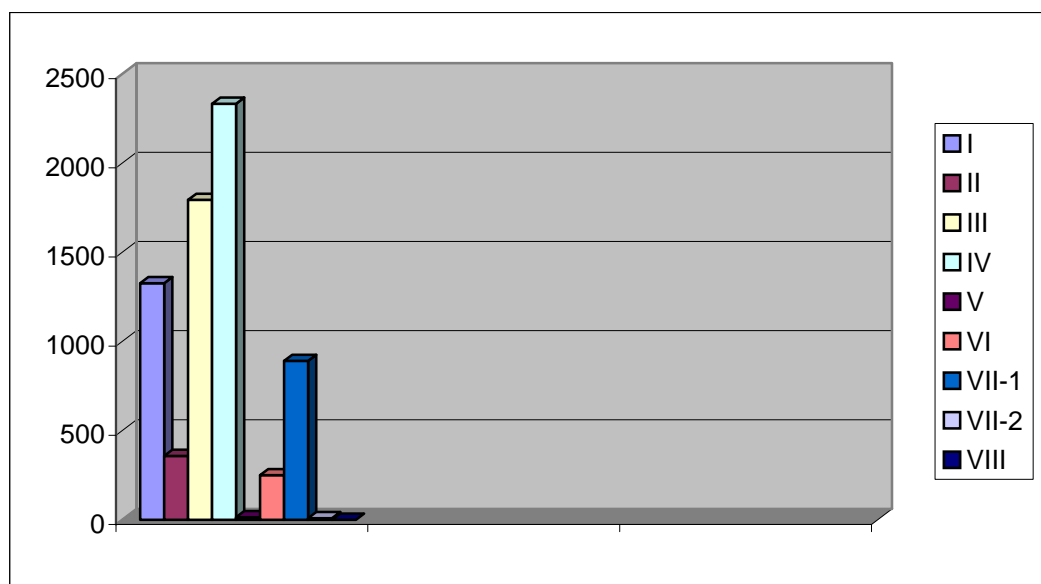
FIRST TIME JOB-SEEKERS BY MUNICIPALITIES IN SEPTEMBER 2008



Educational level											
IV		V		VI		VII-1		VII-2		VIII	
Ukupno ---- Total	Žene ---- Women	Ukupno ---- Total	Žene ---- Women	Ukupno ---- Total	Žene ---- Women	Ukupno ---- Total	Žene ---- Women	Ukupno ---- Total	Žene ---- Women	Ukupno ---- Total	Žene ---- Women
39	16	0	0	1	1	4	1	0	0	0	0
78	57	1	0	11	6	41	28	1	1	0	0
199	106	0	0	17	6	40	25	0	0	0	0
316	189	2	0	31	13	80	51	0	0	0	0
18	12	0	0	6	4	21	15	0	0	0	0
64	36	0	0	11	5	21	10	0	0	0	0
69	36	2	0	2	1	11	5	0	0	0	0
27	14	0	0	6	3	18	13	0	0	0	0
69	39	0	0	10	5	7	4	1	1	0	0
37	10	0	0	14	6	31	21	0	0	0	0
37	19	0	0	2	0	7	2	0	0	0	0
292	170	2	0	37	25	166	130	2	2	0	0
85	51	1	0	3	1	10	2	0	0	0	0
11	6	0	0	1	1	6	2	0	0	0	0
178	117	1	0	18	10	26	15	0	0	0	0
561	339	1	0	54	36	316	211	4	3	0	0
121	65	1	0	16	5	34	17	0	0	0	0
20	4	0	0	1	1	5	4	0	0	0	0
15	10	1	0	3	2	10	7	0	0	0	0
57	44	2	1	3	1	27	15	1	0	0	0
40	23	0	0	3	0	10	5	0	0	0	0
2333	1363	14	1	250	132	891	583	9	7	0	0

LICA KOJA PRVI PUT TRAŽE ZAPOSLENJE PREMA STEPENU STRUČNE SPREME U SEPTEMBRU 2008. GODINE
FIRST TIME JOB-SEEKERS BY EDUCATIONAL LEVEL IN SEPTEMBER 2008

G 9



T 7

PREGLED PRESTANKA VOĐENJA EVIDENCIJE NEZAPOSLENIH LICA PREMA OPŠTINAMA, POLU I STRUČNOJ SPREMI U MJESECU SEPTEMBRU 2008. GODINE

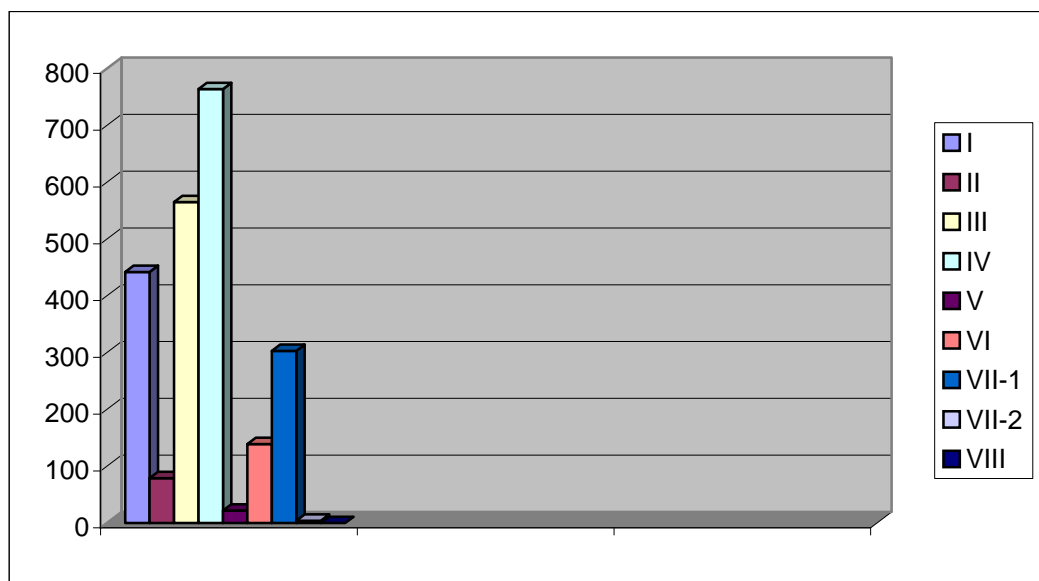
UNEMPLOYED DEACTIVATED FROM REGISTER BY MUNICIPALITIES, GENDER AND EDUCATIONAL LEVEL IN SEPTEMBER 2008

Redni broj --- Row number	Opština --- Municipality	Ukupno Total	Žene Woman	% žena Share of women	Stepen stručne spreme					
					I		II		III	
					Ukupno --- Total	Žene --- Women	Ukupno --- Total	Žene --- Women	Ukupno --- Total	Žene --- Women
1.	Andrijevica	15	8	53,3	1	0	0	0	4	1
2.	Bar	200	112	56,0	45	23	9	6	55	24
3.	Berane	131	54	41,2	39	16	3	0	25	2
4.	Bijelo Polje	320	145	45,3	83	37	18	7	108	38
5.	Budva	32	25	78,1	10	8	1	0	6	6
6.	Cetinje	69	39	56,5	23	12	1	0	12	3
7.	Danilovgrad	64	38	59,4	10	5	0	0	14	7
8.	Herceg Novi	64	44	68,8	3	0	6	2	14	6
9.	Kolašin	30	16	53,3	9	4	1	1	7	2
10.	Kotor	74	34	45,9	1	0	6	5	22	10
11.	Mojkovac	62	20	32,3	22	6	2	1	19	4
12.	Nikšić	279	143	51,3	29	11	9	4	78	31
13.	Plav	25	12	48,0	7	6	0	0	7	2
14.	Plužine	12	4	33,3	1	0	1	0	5	1
15.	Prijevlja	126	67	53,2	20	9	5	1	34	14
16.	Podgorica	652	366	56,1	101	43	14	7	110	50
17.	Rožaje	84	37	44,0	28	9	0	0	24	5
18.	Šavnik	5	1	20,0	0	0	0	0	1	0
19.	Tivat	37	16	43,2	0	0	3	2	9	1
20.	Ulcinj	31	13	41,9	9	2	0	0	9	3
21.	Žabljak	6	4	66,7	1	0	0	0	2	2
	Ukupno --- Total	2318	1198	51,7	442	191	79	36	565	212

G 10

PRESTANAK VOĐENJA EVIDENCIJE NEZAPOSLENIH LICA PREMA STEPENU STRUČNE SPREME U SEPTEMBRU 2008. GODINE

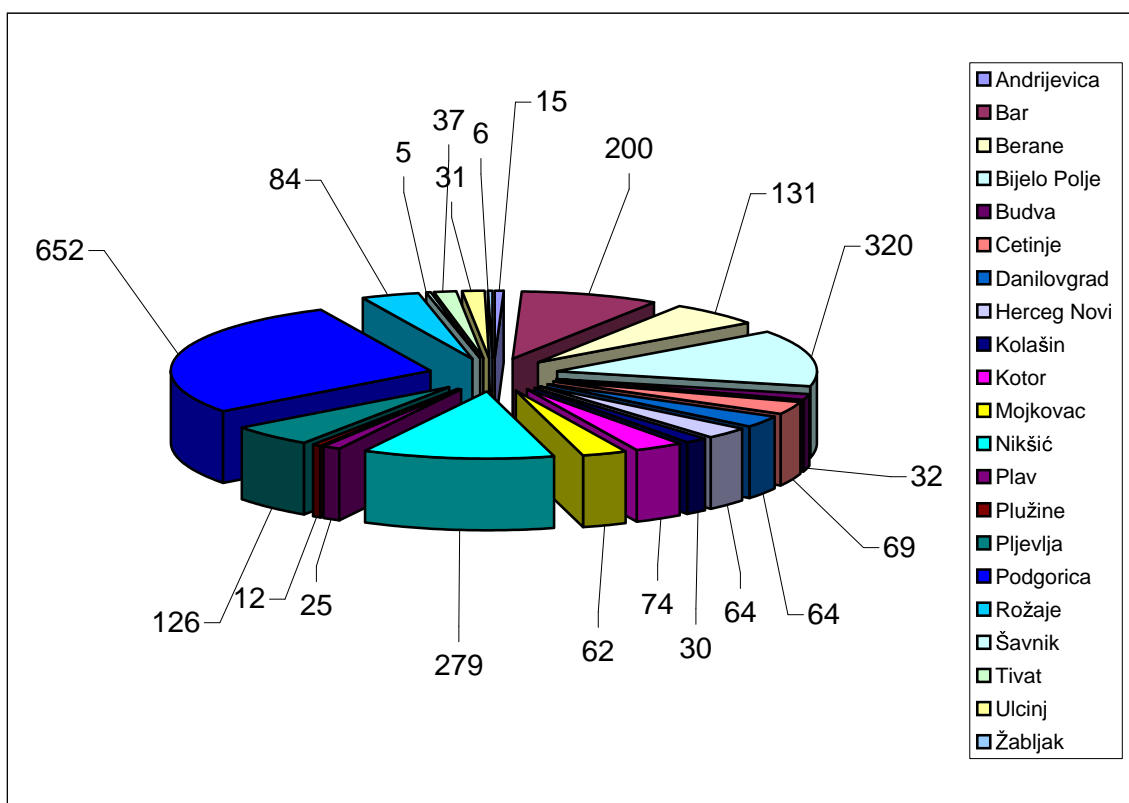
UNEMPLOYED DEACTIVATED FROM REGISTER BY EDUCATIONAL LEVEL IN SEPTEMBER 2008



Educational level											
IV		V		VI		VII-1		VII-2		VIII	
Ukupno ---- Total	Žene ---- Women	Ukupno ---- Total	Žene ---- Women	Ukupno ---- Total	Žene ---- Women	Ukupno ---- Total	Žene ---- Women	Ukupno ---- Total	Žene ---- Women	Ukupno ---- Total	Žene ---- Women
6	4	0	0	1	1	3	2	0	0	0	0
61	39	3	1	12	8	15	11	0	0	0	0
43	24	0	0	7	4	14	8	0	0	0	0
75	40	4	0	15	11	17	12	0	0	0	0
11	8	1	0	3	3	0	0	0	0	0	0
20	15	0	0	5	3	8	6	0	0	0	0
31	21	1	0	2	2	5	2	1	1	0	0
19	16	0	0	12	11	10	9	0	0	0	0
4	2	0	0	0	0	9	7	0	0	0	0
23	6	0	0	9	1	13	12	0	0	0	0
15	7	1	0	2	1	1	1	0	0	0	0
99	44	0	0	16	14	47	38	1	1	0	0
8	2	1	0	1	1	1	1	0	0	0	0
4	2	0	0	1	1	0	0	0	0	0	0
52	29	0	0	5	5	9	8	1	1	0	0
244	148	5	3	44	36	133	79	1	0	0	0
24	19	0	0	0	0	8	4	0	0	0	0
4	1	0	0	0	0	0	0	0	0	0	0
13	10	5	0	3	2	4	1	0	0	0	0
6	5	1	0	1	1	5	2	0	0	0	0
2	1	0	0	0	0	1	1	0	0	0	0
764	443	22	4	139	105	303	204	4	3	0	0

PRESTANAK VOĐENJA EVIDENCIJE NEZAPOSLENIH LICA
PREMA OPŠTINAMA U MJESECU SEPTEMBRU 2008. GODINE
UNEMPLOYED DEACTIVATED FROM REGISTER
BY MUNICIPALITIES IN SEPTEMBER 2008

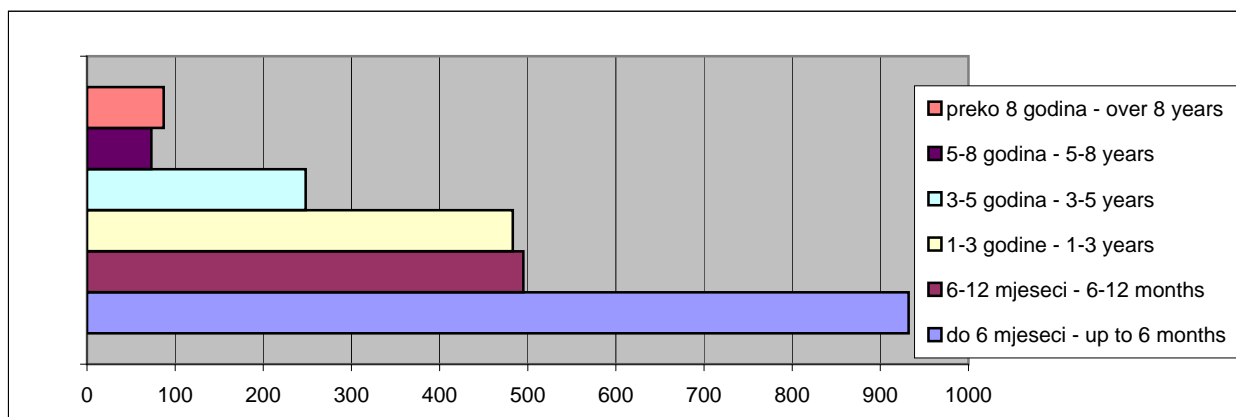
G 11



RAZLOZI PRESTANKA VOĐENJA EVIDENCIJE NEZAPOSLENIH LICA
PREMA DUŽINI ČEKANJA NA ZAPOSLENJE U SEPTEMBRU 2008. GODINE
REASONS FOR TERMINATION OF KEEPING EVIDENCE ON UNEMPLOYED PERSONS BY
DURATION OF UNEMPLOYMENT IN SEPTEMBER 2008

Redni broj ---- Row number	Razlozi prestanka vođenja evidencije o nezaposlenim licima	Ukupno ---- Total	Dužina čekanja na zaposlenje		
			Do 6 mjeseci ---- Up to 6 months	6 - 12 mjeseci ---- 6 - 12 months	1 - 3 godine ---- 1 - 3 years
	UKUPNO	2318	932	495	483
1.	Zasnivanje radnog odnosa sa punim radnim vremenom na određeno vrijeme	506	247	106	100
2.	Zasnivanje radnog odnosa sa punim radnim vremenom na neodređeno vrijeme	111	62	27	14
3.	Kada nezaposleno lice navrší 65 godina života	1	0	0	0
4.	Ostvarenje prava na starosnu ili invalidsku penziju	84	15	11	21
5.	Promjena mjesta prijavljivanja	9	5	1	2
6.	Osnivanje preduzeća ili radnje, ili bavljenje poljoprivredom	8	1	1	4
7.	Korišćenje kredita za samozapošljavanje	9	3	4	1
8.	Odlazak na rad u inostranstvo, a nije podnešan zahtjev za posredovanjem u Crnoj Gori	9	6	3	0
9.	Kada nezaposleno lice stekne svojstvo učenika, odnosno redovnog studenta	7	2	1	2
10.	Odbijanje uključanja u programe aktivne politike zapošljavanja (APZ)	7	3	2	0
11.	Neopravdano ne javljanje, ili ne odazivanje na poziv organizacije za zapošljavanje	600	258	164	119
12.	Samoinicijativno odjavljivanje sa evidencije organizacije za zapošljavanje	6	2	2	2
13.	Smrt nezaposlenog lica	17	2	1	5
14.	Izdržavanje kazne zatvora	1	0	1	0
15.	Sezonski rad	28	12	5	8
16.	Trudničko bolovanje	3	1	0	2
17.	Zaposlenje u svojstvu pripravnika	121	93	19	7
18.	Sticanje uslova za uvećanu novčanu naknadu	227	26	8	76
19.	Drugi slučajevi predviđenim zakonom ili drugim opštim aktom	544	191	132	115
20.	Drugi slučajevi predviđenim zakonom kada status postaje privremeno pasivan	20	3	7	5

STRUKTURA PRESTANKA VOĐENJA EVIDENCIJE NEZAPOSLENIH LICA
PREMA DUŽINI ČEKANJA NA ZAPOSLENJE U SEPTEMBRU 2008. GODINE
STRUCTURE OF UNEMPLOYED PERSONS DEACTIVATED FROM REGISTER BY DURATION
OF UNEMPLOYMENT IN SEPTEMBER 2008

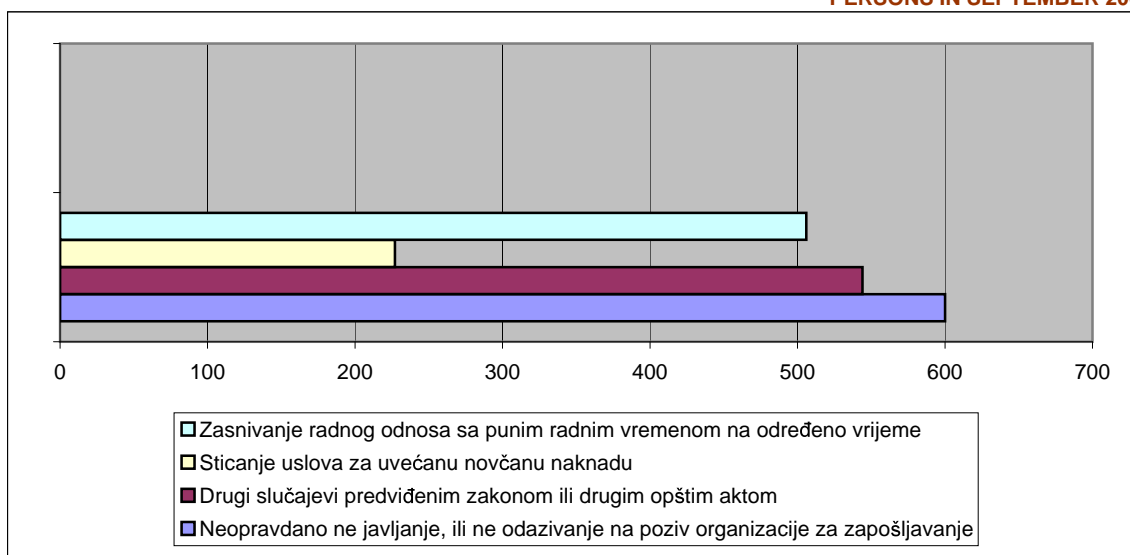


Duration of unemployment		
3 - 5 godina ---- 3 - 5 years	5 - 8 godina ---- 5 - 8 years	Preko 8 godina ---- Over 8 years
248	73	87
32	8	13
5	3	0
0	1	0
27	4	6
0	1	0
1	1	0
1	0	0
0	0	0
2	0	0
2	0	0
37	8	14
0	0	0
2	1	6
0	0	0
2	0	1
0	0	0
2	0	0
84	26	7
48	18	40
3	2	0

RAZLOZI PRESTANKA VOĐENJA EVIDENCIJE NEZAPOSLENIH LICA SA NAJVEĆOM UČESTALOŠĆU
U SEPTEMBRU 2008. GODINE

G 13

MOST FREQUENT REASONS FOR TERMINATION OF KEEPING EVIDENCE OF UNEMPLOYED
PERSONS IN SEPTEMBER 2008



T 9

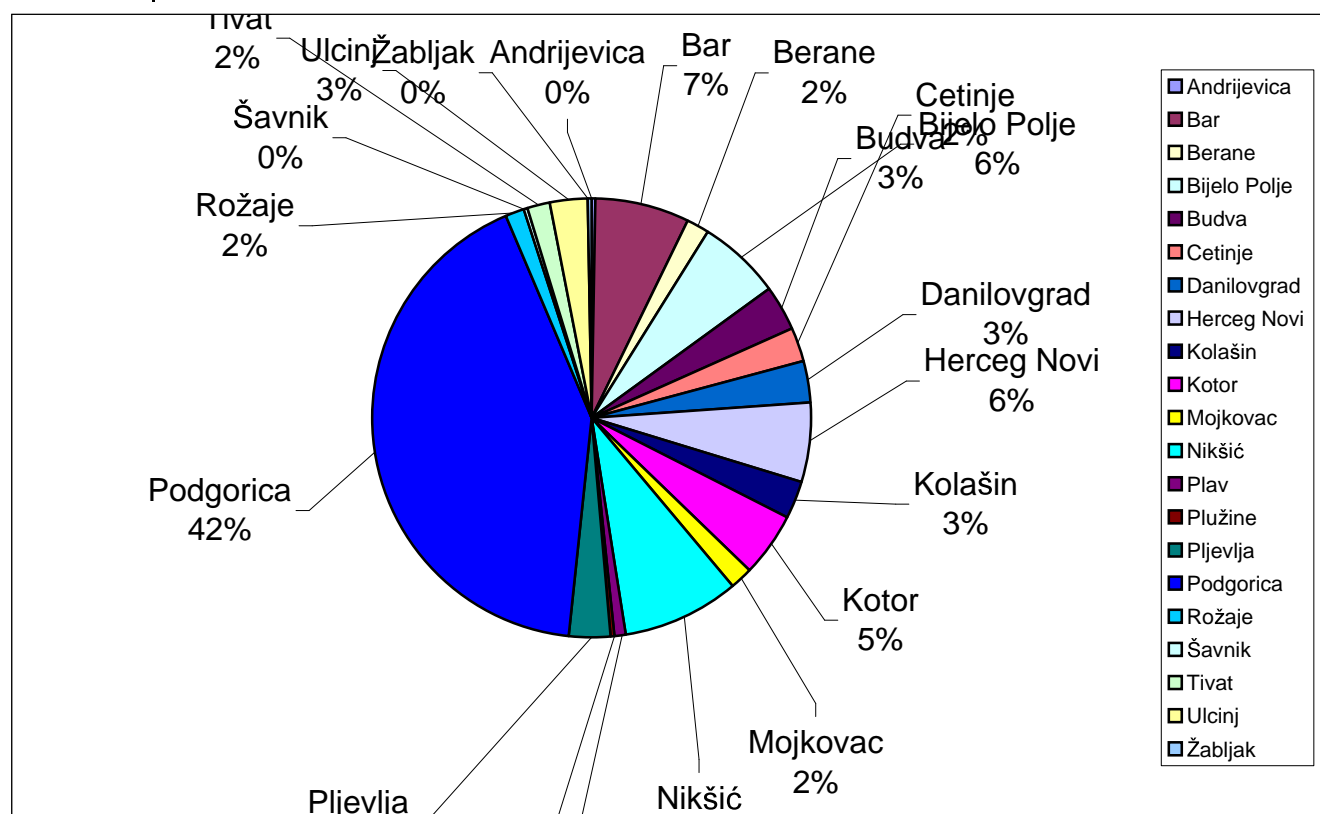
PREGLED SLOBODNIH RADNIH MJESTA PREMA OPŠTINAMA, STRUČNOJ SPREMI I POLU U MJESECU SEPTEMBRU 2008. GODINE

VACANCIES BY MUNICIPALITIES, EDUCATIONAL LEVEL AND GENDER IN SEPTEMBER 2008

Redni broj --- Row number	Opština --- Municipality	Ukupno za period od 01.01.2008.-30.09.2008. Total for period 01/01/08-30/09/08	Ukupno (09/2008) Total	Pripravnici (09/2008) Trainees	Stepen stručne spreme			
					I		III	
					Ukupno Total	Ukupno Total	Ukupno Total	Pripravnici Trainees
1.	Andrijevića	83	18	0	0	0	0	0
2.	Bar	4260	384	5	66	3	82	0
3.	Berane	1106	98	3	15	0	3	0
4.	Bijelo Polje	2103	340	18	53	0	100	0
5.	Budva	6819	189	4	17	4	47	0
6.	Cetinje	1044	136	7	14	0	47	0
7.	Danilovgrad	908	174	0	29	2	126	0
8.	Herceg Novi	5120	322	7	75	46	97	0
9.	Kolašin	771	152	4	39	1	45	0
10.	Kotor	2166	275	13	33	28	66	0
11.	Mojkovac	395	87	0	7	0	52	0
12.	Nikšić	4519	480	14	60	20	219	0
13.	Plav	188	50	0	2	0	15	0
14.	Plužine	93	18	0	5	0	1	0
15.	Pljevlja	1383	175	2	30	0	53	0
16.	Podgorica	18621	2333	150	253	43	280	3
17.	Rožaje	689	91	6	8	0	11	0
18.	Šavnik	60	9	0	1	0	6	0
19.	Tivat	1483	96	2	21	3	25	0
20.	Ulcinj	2194	149	2	14	1	16	0
21.	Žabljak	285	18	0	3	0	2	0
	Ukupno --- Total	54290	5594	237	745	151	1293	3

G 14

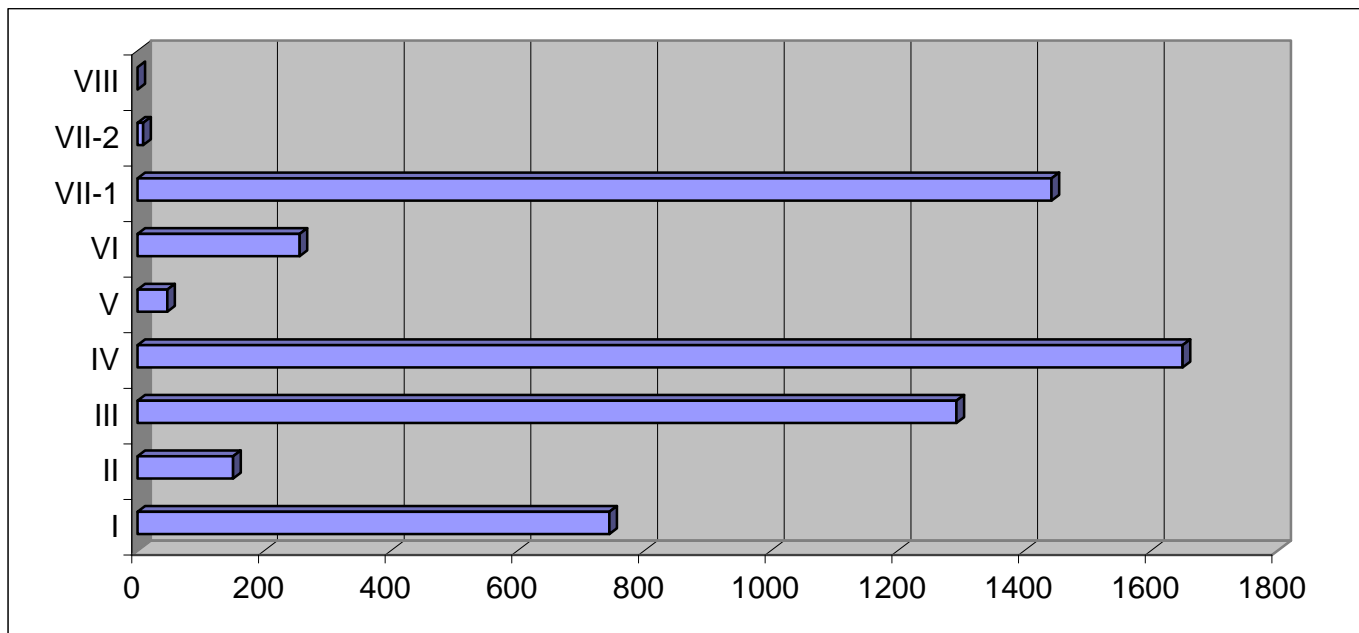
STRUKTURA SLOBODNIH RADNIH MJESTA PREMA OPŠTINAMA U MJESECU SEPTEMBRU 2008. GODINE STRUCTURE OF VACANCIES BY MUNICIPALITIES IN SEPTEMBER 2008



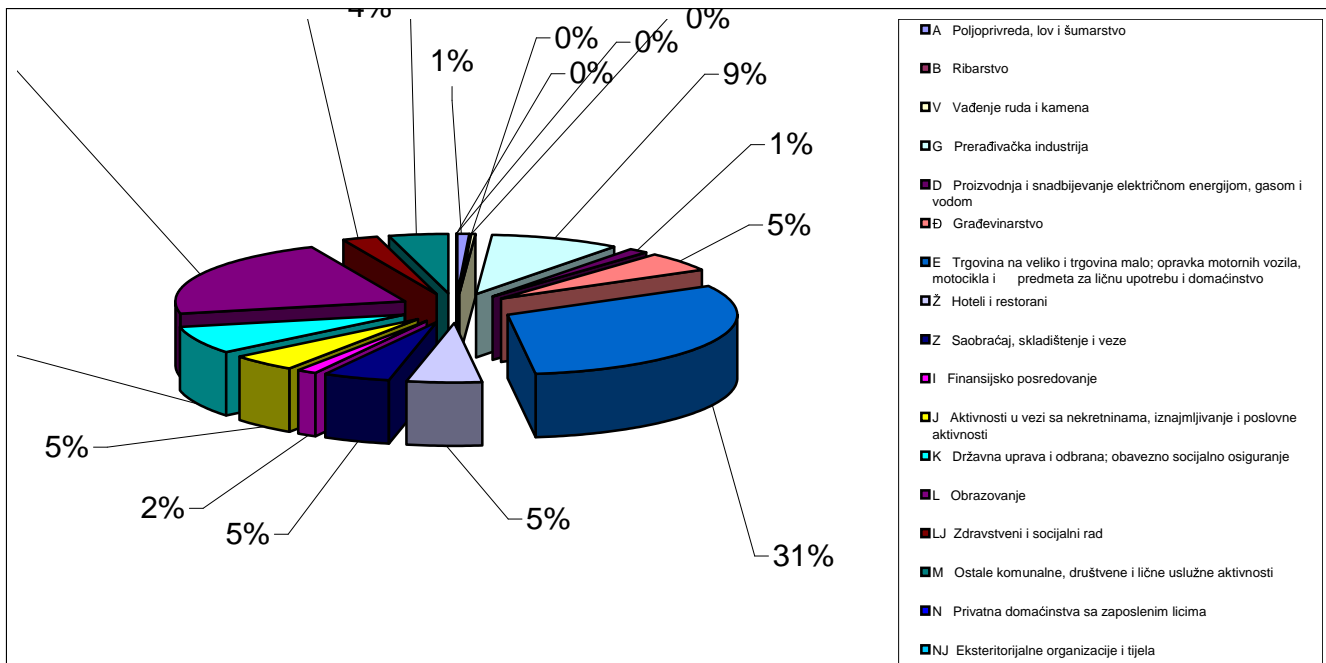
Educational level											
IV		V		VI		VII-1		VII-2		VIII	
Ukupno Total	Pripravnici Trainees	Ukupno Total	Pripravnici Trainees	Ukupno Total	Pripravnici Trainees	Ukupno Total	Pripravnici Trainees	Ukupno Total	Pripravnici Trainees	Ukupno Total	Pripravnici Trainees
2	0	0	0	1	0	15	0	0	0	0	0
115	0	5	0	22	0	91	5	0	0	0	0
21	0	1	0	7	0	51	3	0	0	0	0
58	3	0	0	20	4	108	11	1	0	0	0
49	0	1	0	20	0	50	3	1	1	0	0
28	0	0	0	4	2	43	5	0	0	0	0
7	0	0	0	4	0	6	0	0	0	0	0
45	2	5	0	22	3	31	2	1	0	0	0
20	1	0	0	4	0	43	3	0	0	0	0
68	3	0	0	15	0	65	10	0	0	0	0
5	0	0	0	0	0	23	0	0	0	0	0
75	1	0	0	9	1	96	12	1	0	0	0
0	0	0	0	0	0	33	0	0	0	0	0
0	0	0	0	0	0	12	0	0	0	0	0
15	1	0	0	8	0	69	1	0	0	0	0
1094	20	32	0	86	2	540	125	5	0	0	0
10	1	0	0	12	1	50	4	0	0	0	0
0	0	0	0	0	0	2	0	0	0	0	0
18	0	1	0	3	0	25	2	0	0	0	0
13	1	2	0	19	0	84	1	0	0	0	0
7	0	0	0	0	0	6	0	0	0	0	0
1650	33	47	0	256	13	1443	187	9	1	0	0

STRUKTURA SLOBODNIH RADNIH MJESTA PREMA STEPENU STRUČNE SPREME
U MJESECU SEPTEMBRU 2008. GODINE
STRUCTURE OF VACANCIES BY EDUCATIONAL LEVEL IN SEPTEMBER 2008

G 15

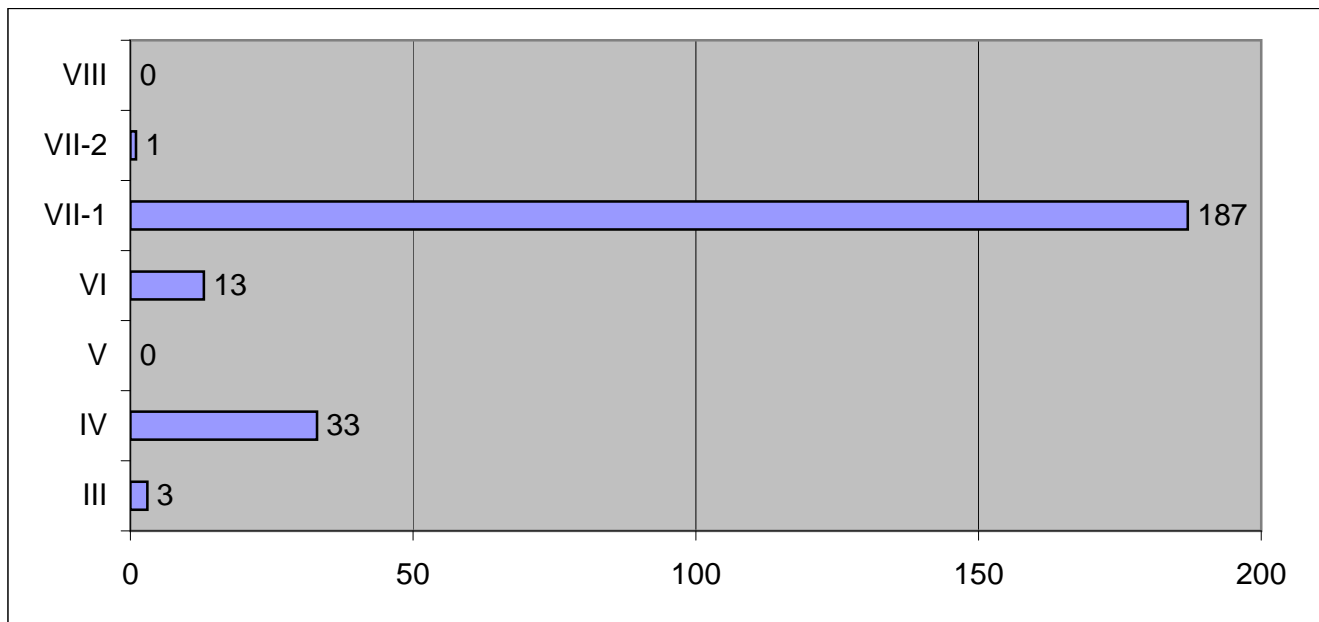


Djelatnost	UKUPNO TOTAL	Pripravnici Trainees	Stepen stručne spreme			
			I	II	III	
			Ukupno Total	Ukupno Total	Ukupno Total	Pripravnici Trainees
A Poljoprivreda, lov i šumarstvo	45	9	16	2	7	
B Ribarstvo	2	0			1	
V Vađenje ruda i kamena	18	0	5	5	3	
G Prerađivačka industrija	512	14	140	16	211	
D Proizvodnja i snadbijevanje električnom energijom, gasom i vodom	82	7	2	9	38	
Đ Građevinarstvo	287	14	64	43	64	
E Trgovina na veliko i trgovina malo; opravka motornih vozila, motocikla i predmeta za ličnu upotrebu i domaćinstvo	1738	28	249	48	435	
Ž Hoteli i restorani	305	5	82	17	111	
Z Saobraćaj, skladištenje i veze	253	15	21	2	80	
I Finansijsko posredovanje	88	14	1			
J Aktivnosti u vezi sa nekretninama, iznajmljivanje i poslovne aktivnosti	261	42	33	4	39	
K Državna uprava i odbrana; obavezno socijalno osiguranje	425	38	16	1	244	
L Obrazovanje	1203	23	57		7	
LJ Zdravstveni i socijalni rad	140	19	16	2	10	3
M Ostale komunalne, društvene i lične uslužne aktivnosti	233	8	43	2	43	
N Privatna domaćinstva sa zaposlenim licima	2	1				
NJ Eksteritorijalne organizacije i tijela	0	0				
UKUPNO	5594	237	745	151	1293	3



Educational level												Sector of economic activity
IV		V		VI		VII-1		VII-2		VIII		
Ukupno Total	Pripravnici Trainees	Ukupno Total	Pripravnici Trainees	Ukupno Total	Pripravnici Trainees	Ukupno Total	Pripravnici Trainees	Ukupno Total	Pripravnici Trainees	Ukupno Total	Pripravnici Trainees	
6						14	9					A. Agriculture, hunting and forestry
1												B. Fishing
4						1						C. Mine and stone extraction
105	5	7		7	3	26	6					D. Manufacturing industry
17		1				15	7					E. El.power, gas and water production and supply
61		7		1		47	14					F. Construction
893	7	3		44	4	65	17	1				G. Wholesale and retail trade; repair of motor vehicles, motorcycles and personal and household devices
71		7		5		12	5					H. Hotels and restaurants
103	6	4		15	3	27	6	1				I. Transportation, storage and communication
48				3	1	36	13					J. Finance brokerage
114	7			7	2	64	33					K. Real-estate, renting and business activities
38	1	2		6		118	37					L. Public administration and defense; mandatory social insurance
45		5		122		965	23	2				M. Education
39	6			44		25	10	4				N. Health care and social work
105	1	11		2		26	6	1	1			O. Other utility, social and personal service activities
						2	1					P. Private households with employed persons
												Q. Extra-territorial organizations and bodies
1650	33	47	0	256	13	1443	187	9	1	0	0	Total

STRUKTURA OGLAŠENIH SLOBODNIH RADNIH MJESTA ZA PRIPRAVNIKE PREMA STEPENU STRUČNE SPREME U MJESECU SEPTEMBRU 2008. GODINE **G 17**
 STRUCTURE OF ANNOUNCED VACANCIES FOR TRAINEES BY EDUCATIONAL LEVEL IN SEPTEMBER 2008



T 11

PREGLED OGLAŠENIH SLOBODNIH RADNIH MJESTA PREMA VRSTI RADNOG MJESTA, VRSTI RADNOG ODNOSA I STEPENU STRUČNE SPREME U SEPTEMBRU 2008. GODINE

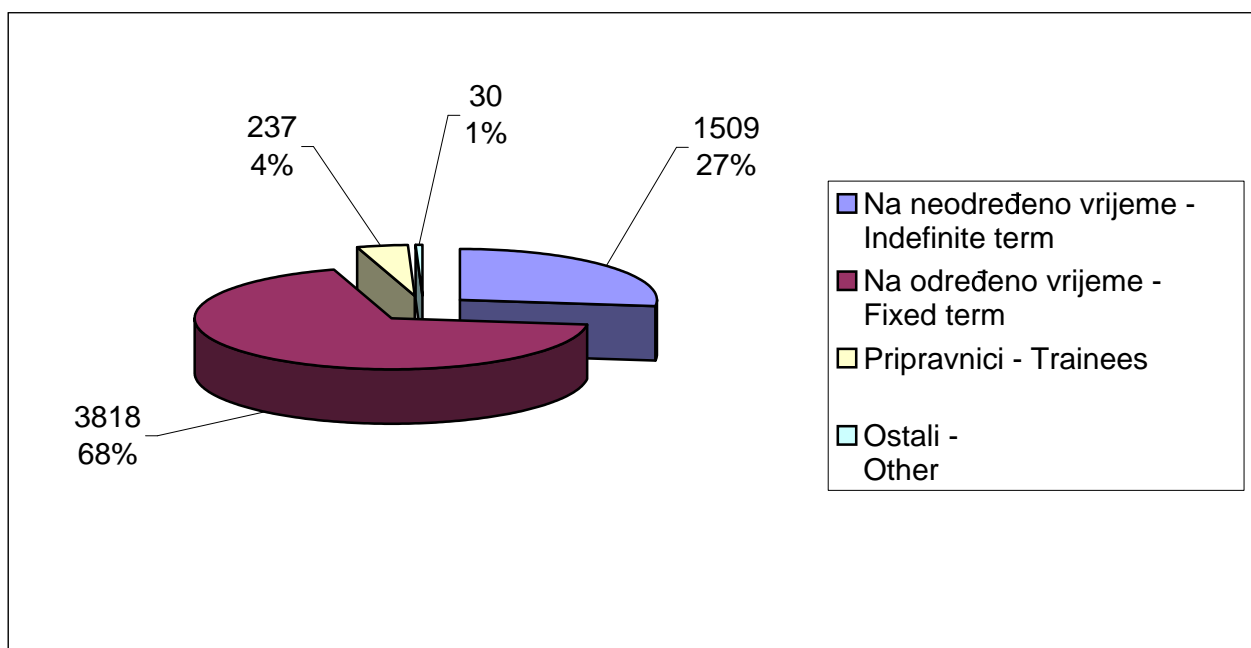
ANNOUNCED VACANCIES BY JOB TYPE, EMPLOYMENT CONTRACT TYPE AND EDUCATIONAL LEVEL IN SEPTEMBER 2008

Stepen stručne spreme Educational level	Ukupno Total	Vrsta radnog mjesta Type of job		Vrsta radnog odnosa employment Type of			
		Novootvorena - Newly created	Upraznjena - Vacancy	Na neodređeno vrijeme - Indefinite term	Na određeno vrijeme - Fixed term	Pripravnici - Trainees	Ostali - Other
I	745	346	399	184	559		2
II	151	88	63	54	93		4
III	1293	585	708	382	899	3	9
IV	1650	929	721	638	968	33	11
V	47	17	30	12	35		
VI	256	86	170	45	197	13	1
VII-1	1443	324	1119	190	1063	187	3
VII-2	9	4	5	4	4	1	
VIII	0						
UKUPNO - TOTAL	5594	2379	3215	1509	3818	237	30

G 18

STRUKTURA OGLAŠENIH SLOBODNIH RADNIH MJESTA PREMA VRSTI RADNOG ODNOSA U MJESECU SEPTEMBRU 2008. GODINE

STRUCTURE OF ANNOUNCED VACANCIES BY EMPLOYMENT CONTRACT TYPE IN SEPTEMBER 2008



Mjesečni statistički bilten

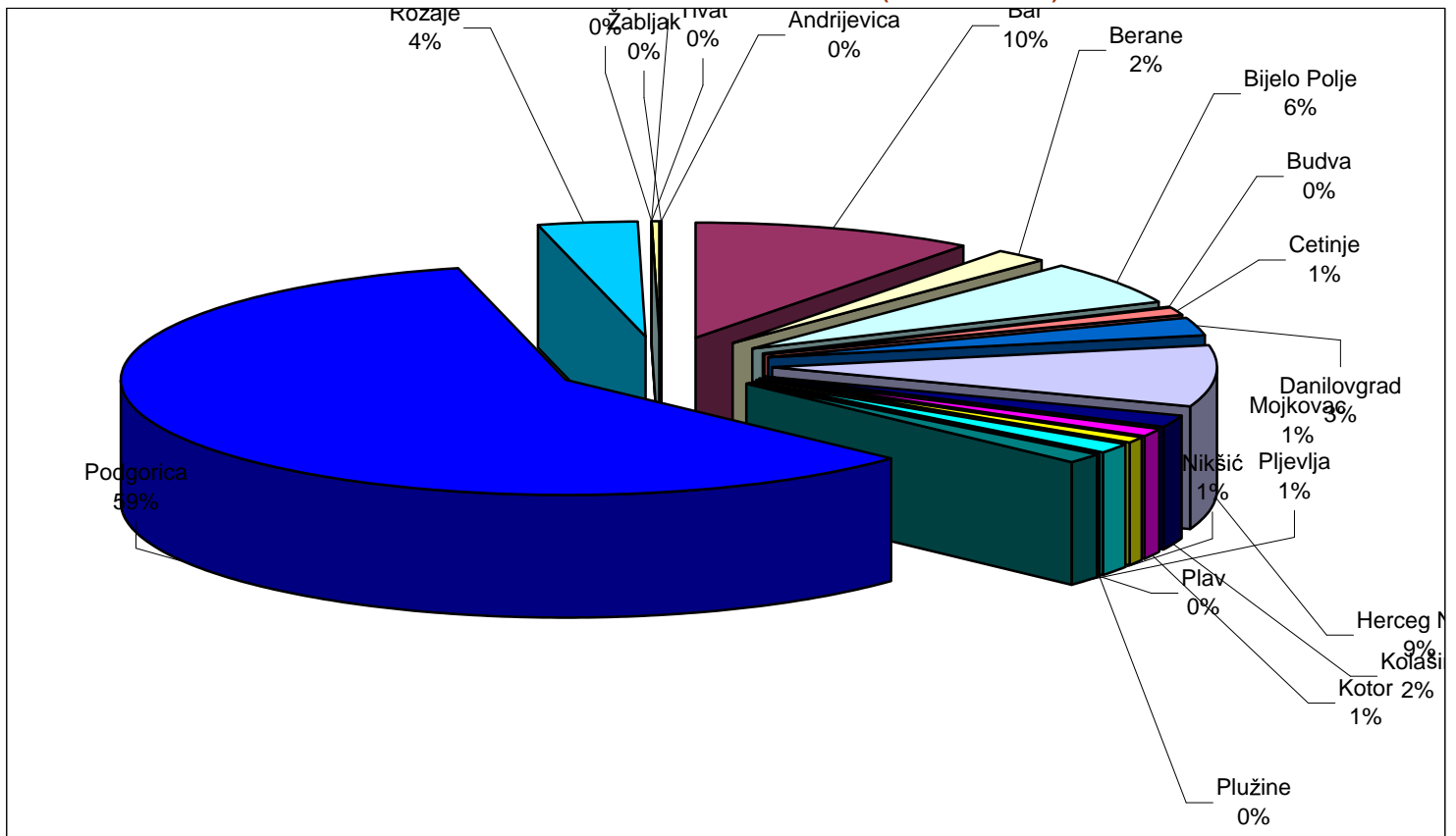
Septembar 2008. godine

Redni broj --- Row number	Opština --- Municipality	Ukupan broj novozaposlenih lica (podaci Fonda PIO) Total number of newly employed (PIO fund data)	Broj lica zaposlenih posredstvom ZZZCG Number of employed through EAM brokerage	Pripravnici Trainees	Stepen stručne spreme			
					I	II	III	
					Ukupno Total	Ukupno Total	Ukupno Total	Pripravnici Trainees
1.	Andrijevica	3	0	0	0	0	0	0
2.	Bar	249	100	4	24	3	27	0
3.	Berane	51	63	0	6	0	23	0
4.	Bijelo Polje	149	100	5	14	2	15	0
5.	Budva	0	31	0	4	0	11	0
6.	Cetinje	30	41	4	8	2	4	0
7.	Danilovgrad	63	49	1	20	1	14	0
8.	Herceg Novi	214	178	10	22	25	49	0
9.	Kolašin	41	5	0	2	0	0	0
10.	Kotor	28	136	8	12	14	37	0
11.	Mojkovac	16	23	2	1	1	10	0
12.	Nikšić	35	291	8	29	5	111	0
13.	Plav	1	0	0	0	0	0	0
14.	Plužine	0	13	0	4	0	1	0
15.	Pljevlja	36	78	1	13	1	35	0
16.	Podgorica	1461	1143	57	157	22	256	1
17.	Rožaje	88	19	11	2	0	3	0
18.	Šavnik	0	0	0	0	0	0	0
19.	Tivat	0	56	0	7	0	17	0
20.	Ulcinj	10	52	2	5	0	7	1
21.	Žabljak	0	11	0	0	0	1	0
	Ukupno --- Total	2475	2389	113	330	76	621	2

G 19

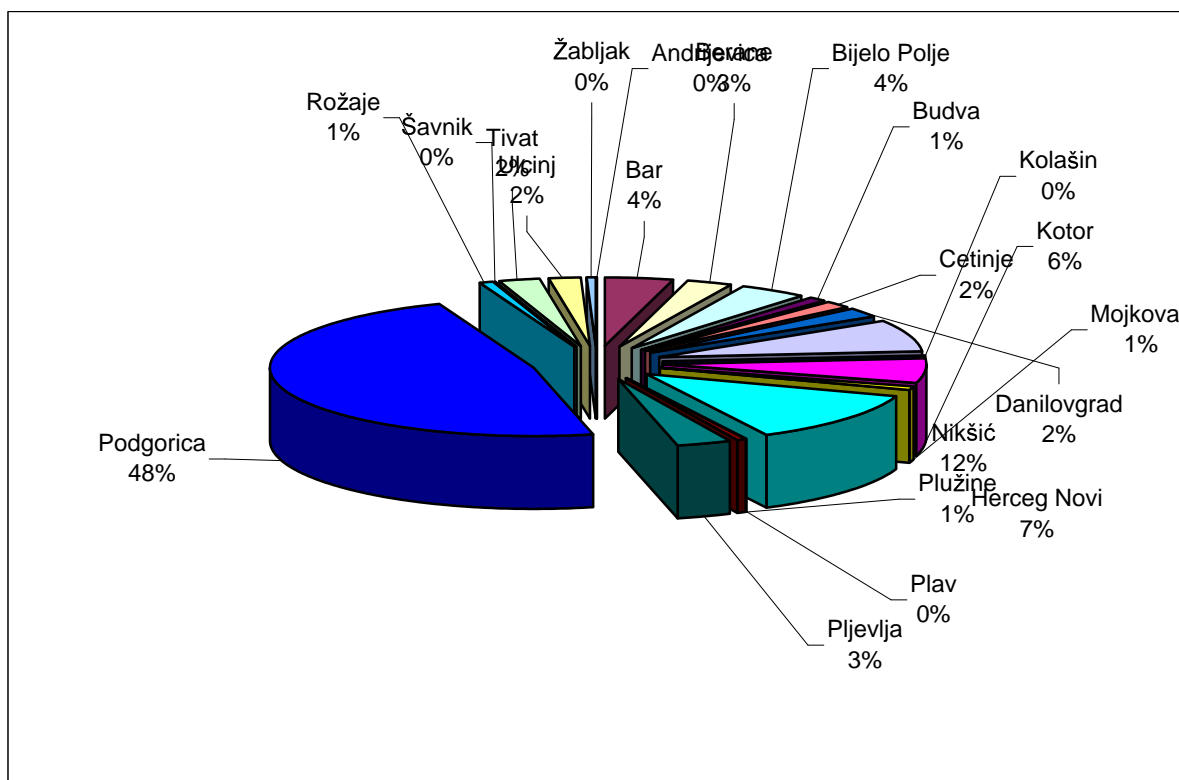
STRUKTURA ZASNIVANJA RADNOG ODNOSA PREMA OPŠTINAMA
U MJESECU SEPTEMBRU 2008. GODINE (PODACI FONDA PIO)

STRUCTURE OF EMPLOYED BY MUNICIPALITIES IN SEPTEMBER 2008 (PIO FUND DATA)



Educational level											
IV		V		VI		VII-1		VII-2		VIII	
Ukupno Total	Pripravnici Trainees	Ukupno Total	Pripravnici Trainees	Ukupno Total	Pripravnici Trainees	Ukupno Total	Pripravnici Trainees	Ukupno Total	Pripravnici Trainees	Ukupno Total	Pripravnici Trainees
0	0	0	0	0	0	0	0	0	0	0	0
30	0	1	0	5	0	10	4	0	0	0	0
24	0	0	0	5	0	5	0	0	0	0	0
32	0	0	0	17	1	20	4	0	0	0	0
11	0	1	0	1	0	3	0	0	0	0	0
11	1	0	0	4	2	10	1	2	0	0	0
12	1	0	0	1	0	1	0	0	0	0	0
49	0	1	0	7	1	23	8	2	1	0	0
3	0	0	0	0	0	0	0	0	0	0	0
47	2	1	0	5	0	19	6	1	0	0	0
8	2	0	0	1	0	2	0	0	0	0	0
105	0	4	0	12	3	24	5	1	0	0	0
0	0	0	0	0	0	0	0	0	0	0	0
0	0	0	0	0	0	8	0	0	0	0	0
24	1	0	0	0	0	4	0	1	0	0	0
512	7	9	0	34	2	153	47	0	0	0	0
12	10	0	0	0	0	1	1	1	0	0	0
0	0	0	0	0	0	0	0	0	0	0	0
17	0	1	0	2	0	12	0	0	0	0	0
11	0	0	0	17	0	12	1	0	0	0	0
3	0	0	0	1	0	6	0	0	0	0	0
911	24	18	0	112	9	313	77	8	1	0	0

BROJ ZAPOSLENIH LICA POSREDSTVOM ZAVODA ZA ZAPOSŁJAVANJE U MJESECU SEPTEMBRU 2008. GODINE **G 20**
 NUMBER OF PERSONS EMPLOYED THROUGH EAM BROKERAGE IN SEPTEMBER 2008



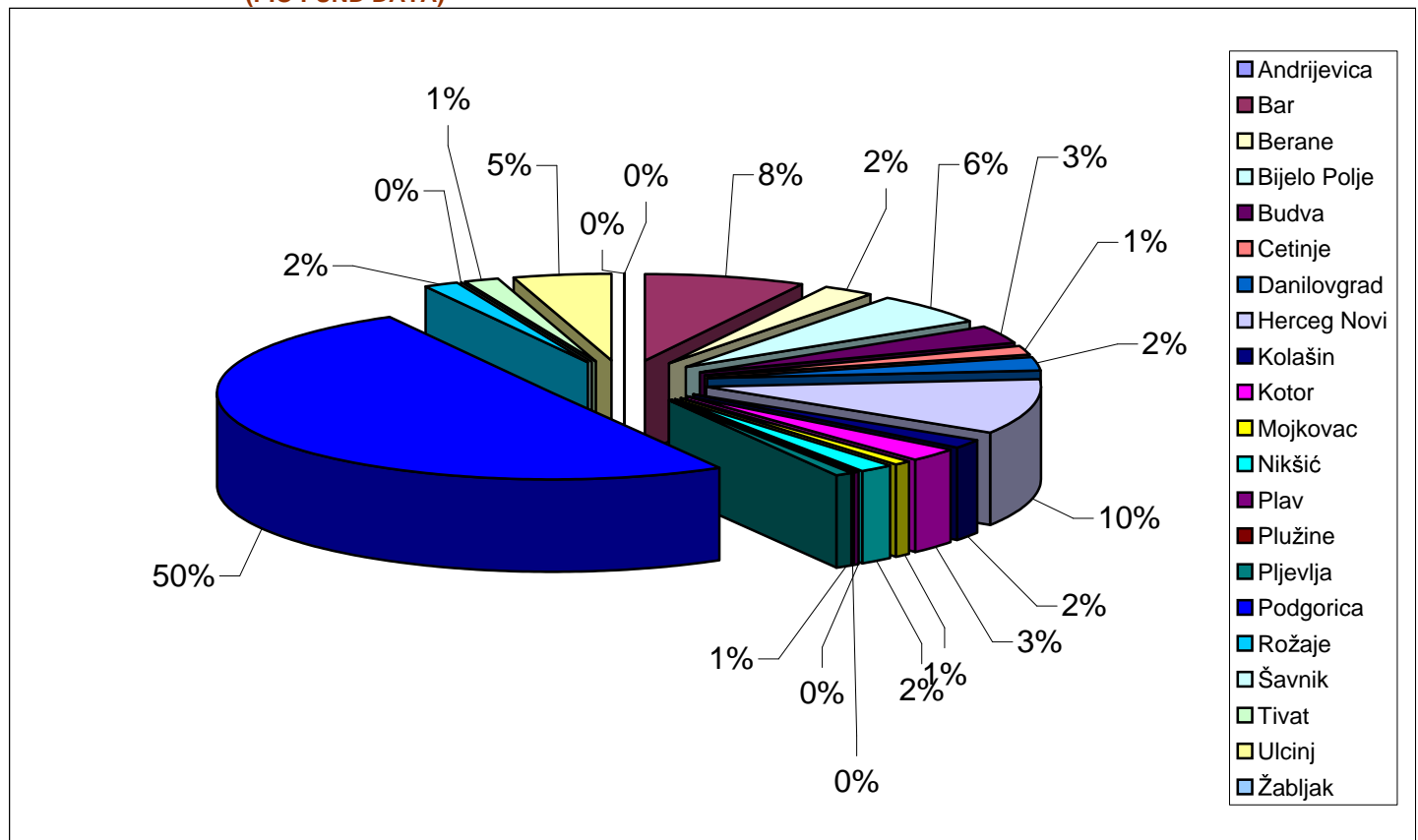
T 12-1

PREGLJED ZASNIIVANJA RADNOG ODNOSA PREMA OPŠTINAMA, STRUČNOJ SPREMI I POLU U PERIODU JANUAR - SEPTEMBAR 2008. GODINE EMPLOYED BY MUNICIPALITIES, EDUCATIONAL LEVEL AND GENDER IN THE PERIOD JANUARY - SEPTEMBER 2008

Redni broj ---- Row number	Opština ---- Municipality	Ukupan broj novozaposlenih lica (podaci Fonda PIO) Total number of newly employed (PIO fund data)	Broj lica zaposlenih posredstvom ZZZCG Number of employed through EAM brokerage	Pripravnici Trainees	Stepen stručne spreme			
					I	II	III	
					Ukupno Total	Ukupno Total	Ukupno Total	Pripravnici Trainees
1.	Andrijevica	36	23	6	2	0	4	0
2.	Bar	2232	1765	46	460	85	495	1
3.	Berane	688	461	33	76	2	111	0
4.	Bijelo Polje	1658	1064	54	149	27	334	1
5.	Budva	1003	1177	3	268	75	393	0
6.	Cetinje	426	288	44	44	4	45	1
7.	Danilovgrad	711	377	28	116	10	97	0
8.	Herceg Novi	2963	2597	56	348	431	938	2
9.	Kolašin	500	321	7	45	17	125	0
10.	Kotor	762	1111	49	132	72	360	1
11.	Mojkovac	230	146	15	9	1	70	0
12.	Nikšić	467	3014	144	267	81	1019	3
13.	Plav	63	12	3	0	0	3	0
14.	Plužine	6	150	9	10	2	53	0
15.	Pljevlja	207	968	67	144	25	340	13
16.	Podgorica	14469	7521	420	1022	183	1791	6
17.	Rožaje	536	246	49	71	1	67	0
18.	Šavnik	2	1	0	0	0	0	0
19.	Tivat	410	873	11	136	62	309	0
20.	Ulcinj	1395	951	28	298	20	298	3
21.	Žabljak	0	118	6	20	4	26	0
Ukupno ---- Total		28764	23184	1078	3617	1102	6878	31

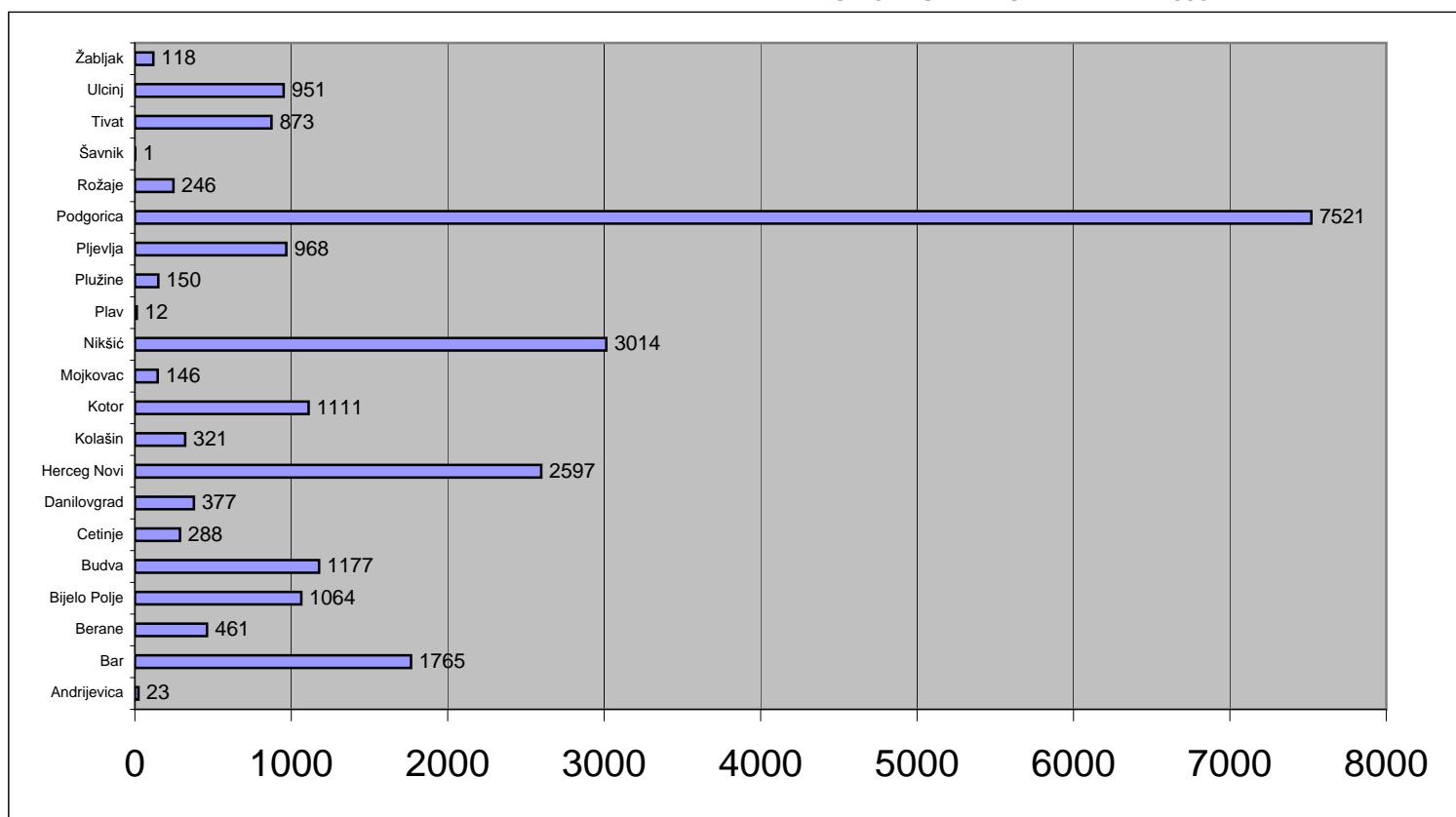
G 20-1

STRUKTURA ZASNIIVANJA RADNOG ODNOSA PREMA OPŠTINAMA U PERIODU JANUAR - SEPTEMBAR 2008. GODINE (PODACI FONDA PIO) STRUCTURE OF EMPLOYED BY MUNICIPALITIES IN THE PERIOD JANUARY-SEPTEMBER 2008 (PIO FUND DATA)



Educational level											
IV		V		VI		VII-1		VII-2		VIII	
Ukupno Total	Pripravnici Trainees	Ukupno Total	Pripravnici Trainees	Ukupno Total	Pripravnici Trainees	Ukupno Total	Pripravnici Trainees	Ukupno Total	Pripravnici Trainees	Ukupno Total	Pripravnici Trainees
8	1	0	0	2	0	7	5	0	0	0	0
519	9	6	0	82	6	117	30	1	0	0	0
192	4	0	0	24	2	56	27	0	0	0	0
379	14	1	0	79	8	95	31	0	0	0	0
341	0	9	0	37	0	53	3	1	0	0	0
119	17	2	0	21	7	51	19	2	0	0	0
106	5	2	0	7	1	39	22	0	0	0	0
605	3	12	0	110	14	148	36	5	1	0	0
116	3	0	0	6	1	12	3	0	0	0	0
389	16	4	0	43	1	108	31	3	0	0	0
41	3	1	0	8	6	16	6	0	0	0	0
1232	23	15	0	122	22	276	96	2	0	0	0
7	3	0	0	1	0	1	0	0	0	0	0
58	6	1	0	6	0	20	3	0	0	0	0
335	14	10	0	22	4	89	36	3	0	0	0
3254	94	44	0	233	28	972	291	21	1	1	0
68	21	0	0	14	9	24	19	1	0	0	0
1	0	0	0	0	0	0	0	0	0	0	0
258	2	12	0	38	1	55	7	3	1	0	0
214	4	2	0	40	1	79	20	0	0	0	0
50	1	0	0	5	1	13	4	0	0	0	0
8292	243	121	0	900	112	2231	689	42	3	1	0

BROJ ZAPOSLENIH LICA POSREDSTVOM ZAVODA ZA ZAPOSŁJAVANJE U PERIODU JANUAR - SEPTEMBAR 2008. GODINE | **G 20-2**
NUMBER OF PERSONS EMPLOYED THROUGH EAM BROKERAGE IN THE PERIOD JANUARY - SEPTEMBER 2008



T 13

PREGLED ZASNIVANJA RADNOG ODNOSA POSREDSTVOM ZZZCG PO DJELATNOSTIMA I STRUČNOJ SPREMI U SEPTEMBRU 2008. GODINE

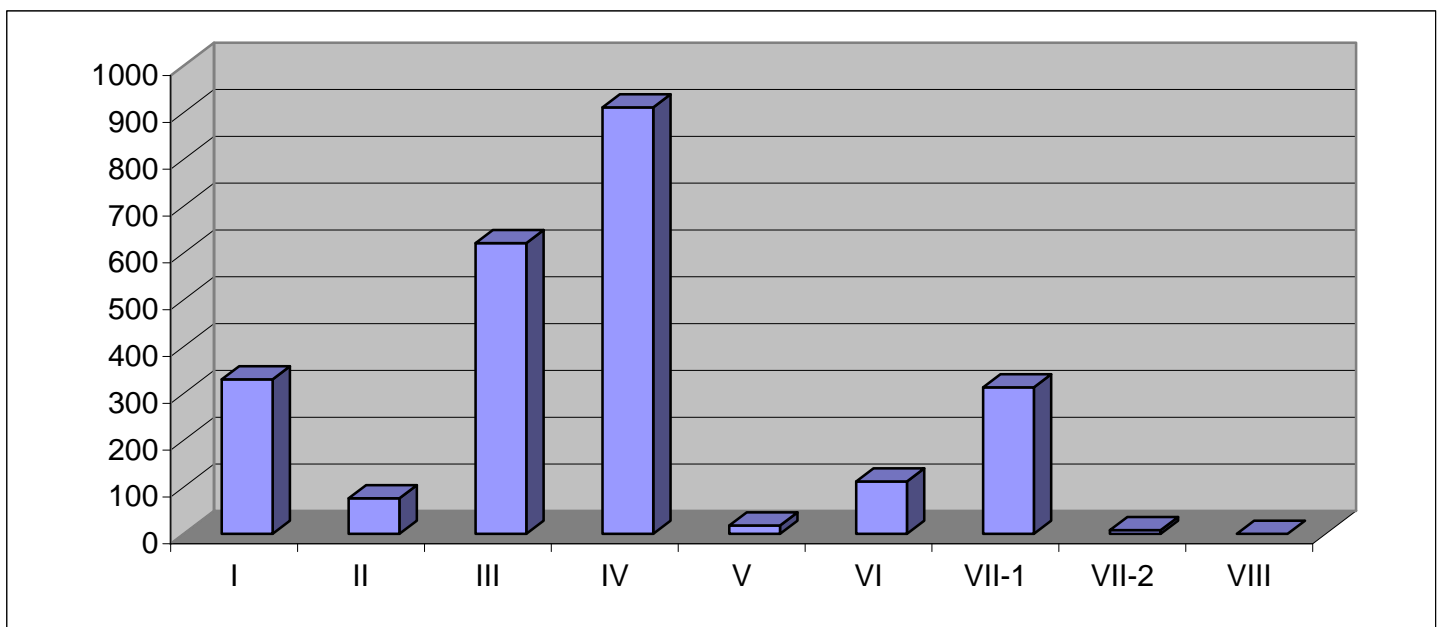
EMPLOYED THROUGH EAM BROKERAGE BY ACTIVITY AND EDUCATIONAL LEVEL IN SEPTEMBER 2008

Djelatnost	UKUPNO TOTAL	Pripravnici Trainees	Stepen stručne spreme			
			I	II	III	
			Ukupno Total	Ukupno Total	Ukupno Total	Pripravnici Trainees
A Poljoprivreda, lov i šumarstvo	51	0	21	2	10	
B Ribarstvo	6	0				
V Vađenje ruda i kamena	42	0	12		21	
G Prerađivačka industrija	215	4	41	5	73	
D Proizvodnja i snadbijevanje električnom energijom, gasom i vodom	11	0	1		4	
Đ Građevinarstvo	163	10	27	8	48	
E Trgovina na veliko i trgovina malo; opravka motornih vozila, motocikla i predmeta za ličnu upotrebu i domaćinstvo	1043	17	112	30	324	
Ž Hoteli i restorani	145	2	27	15	49	
Z Saobraćaj, skladištenje i veze	155	9	20	6	40	
I Finansijsko posredovanje	42	5				
J Aktivnosti u vezi sa nekretninama, iznajmljivanje i poslovne aktivnosti	109	15	15	2	20	1
K Državna uprava i odbrana; obavezno socijalno osiguranje	34	15	1	1	2	
L Obrazovanje	181	12	12		3	
LJ Zdravstveni i socijalni rad	71	19	4	3	2	1
M Ostale komunalne , društvene i lične uslužne aktivnosti	121	5	37	4	25	
N Privatna domaćinstva sa zaposlenim licima	0	0				
NJ Eksteritorijalne organizacije i tijela	0	0				
UKUPNO	2389	113	330	76	621	2

G 21

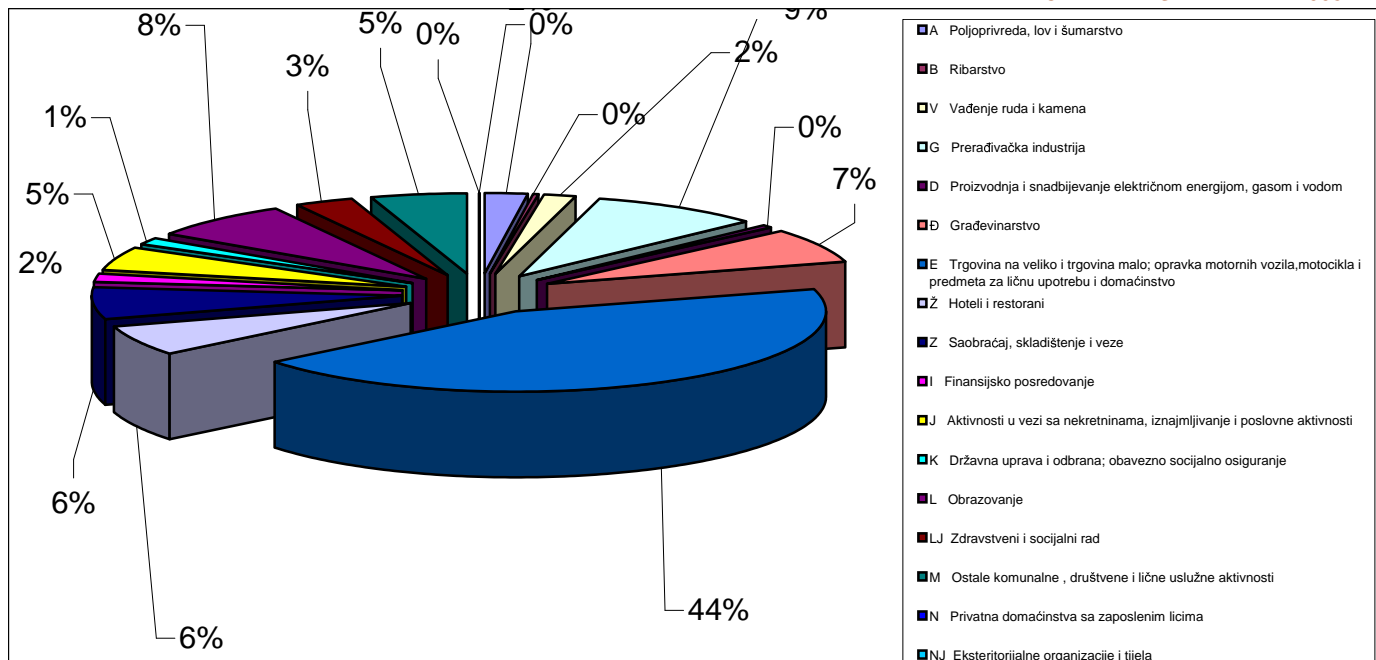
STRUKTURA ZASNIVANJA RADNOG ODNOSA POSREDSTVOM ZZZCG PO STEPENU STRUČNE SPREME U MJESECU SEPTEMBRU 2008. GODINE

STRUCTURE OF EMPLOYED THROUGH EAM BROKERAGE BY EDUCATIONAL LEVEL IN SEPTEMBER 2008

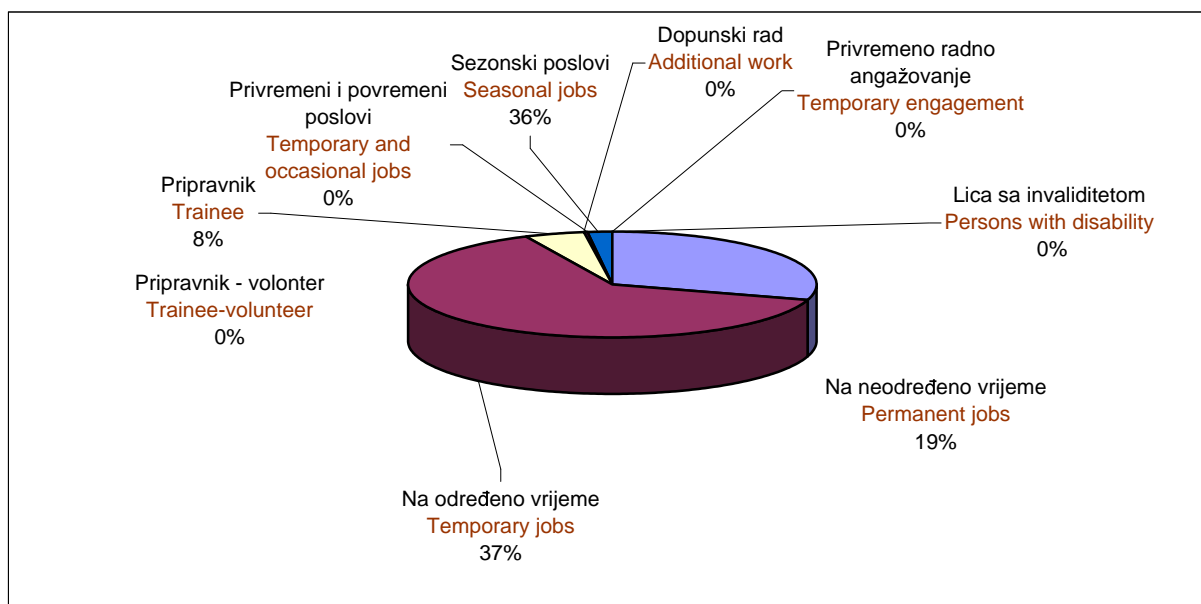


Educational level												Sector of economic activity
IV		V		VI		VII-1		VII-2		VIII		
Ukupno Total	Pripravnici Trainees	Ukupno Total	Pripravnici Trainees	Ukupno Total	Pripravnici Trainees	Ukupno Total	Pripravnici Trainees	Ukupno Total	Pripravnici Trainees	Ukupno Total	Pripravnici Trainees	
13		1		1		3						A. Agriculture, hunting and forestry
6												B. Fishing
8						1						C. Mine and stone extraction
76	2	5		6	1	9	1					D. Manufacturing industry
4				2								E. El.power, gas and water production and supply
60	3	1				19	7					F. Construction
485	7	6		34	1	52	9					G. Wholesale and retail trade; repair of motor vehicles, motorcycles and personal and household devices
43		2		4		5	2					H. Hotels and restaurants
64				7	2	18	7					I. Transportation, storage and communication
16				6	1	20	4					J. Finance brokerage
42	1	3		3		24	13					K. Real-estate, renting and business activities
5				2		23	15					L. Public administration and defense; mandatory social insurance
21				37	3	102	9	6				M. Education
39	11			4		17	6	2	1			N. Health care and social work
29				6	1	20	4					O. Other communal, social and personal service activities
												P. Private households with employed persons
												Q. Extra-territorial organizations and bodies
911	24	18	0	112	9	313	77	8	1	0	0	Total

STRUKTURA ZASNIVANJA RADNOG ODNOSA POSREDSTVOM ZZZCG
 PO DJELATNOSTIMA U MJESECU SEPTEMBRU 2008. GODINE | **G 22**
 STRUCTURE OF EMPLOYED THROUGH EAM BROKERAGE
 BY ACTIVITY IN SEPTEMBER 2008



Vrsta radnog odnosa - angažovanja	UKUPNO TOTAL	Način zapošljavanja Type of recruitment			Type of employment-recruitment
		Iz radnog odnosa Labour based	Sa evidencije nezaposlenih lica From the register of unemployed	Ostalo Other	
Na neodređeno vrijeme	709	9	530	170	Indefinite term
Na određeno vrijeme	1517	25	1199	293	Fixed term
Pripravnik	113		106	7	Trainee
Pripravnik - volonter	0				Trainee volunteer
Dopunski rad	1		1		Additional work
Privremeni i povremeni poslovi	0				Temporary and occasional jobs
Sezonski poslovi	49		38	11	Seasonal jobs
Privremeno radno angažovanje	0				Temporary work
Lica sa invaliditetom	0				Persons with disability
UKUPNO	2389	34	1874	481	TOTAL



Šifra zanimanja	Zanimanje	Broj traženih radnika Number of vacancies
109900	Lica bez zanimanja i stručne spreme (I SSS - NK)	671
717502	Profesor razredne nastave	203
306400	Prodavac (III SSS i KV)	200
617501	Vaspitač predškolske djece	153
717534	Profesor engleskog jezika	141
305600	Vozač drumskog vozila (III SSS i KV)	110
717601	Profesor matematike	98
716800	Diplomirani pravnik (VII/1 SSS)	89
716700	Diplomirani ekonomista za opštu ekonomiju, bankarstvo i finansije (VII/1 SSS)	82
304221	Obučar	70
717569	Profesor muzičke grupe predmeta	66
408201	Maturant gimnazije (IV SSS)	63
306513	Kelner	56
406700	Ekonomski tehničar (IV SSS)	55
205200	Pomoćni građevinski radnik (II SSS i PK)	54
717515	Profesor srpskohrvatskog jezika	51
406400	Trgovacki tehničar (IV SSS)	49
718600	Diplomirani muzičar (VII/1 SSS)	47
406427	Prodavac naftnih derivata i gasa	45
716710	Diplomirani ekonomista	35
717579	Profesor fizičke kulture	34
715200	Diplomirani inženjer građevinarstva (VII/1 SSS)	33
406513	Konobar	30
206400	Rukovalac robom - pomoćni prodavac (II SSS i PK)	30
717527	Profesor italijanskog jezika	26
409200	Farmaceutski tehničar (IV SSS)	26
306515	Kuvar jednostavnih jela	26
104502	Čistac prostorija	25
409021	Pedijatrijska sestra	23
301813	Bravar	23
302431	Elektroinstalater	22
715100	Diplomirani inženjer arhitekture (VII/1 SSS)	21
409002	Medicinska sestra	20
717602	Profesor fizike	19
715000	Diplomirani inženjer geodezije (VII/1 SSS)	19
301836	Zavarivač - rezač gasom	19
717510	Profesor istorije	18
104501	Komunalni higijeničar	18
717611	Profesor biologije	17
712800	Diplomirani inženjer elektrotehnike za računarsku tehniku (VII/1 SSS)	17
405200	Građevinski tehničar (IV SSS)	17
717701	Profesor opštetehtničkog obrazovanja	16
717586	Profesor klavira	16
712600	Diplomirani inženjer elektrotehnike za elektroniku (VII/1 SSS)	16
616700	Ekonomista za finansije, računovodstvo i bankarstvo (VI/1 SSS)	16
406434	Prodavac tekstilne robe	16
406422	Prodavac parfimerije, bižuterije, nakita i dječjih igračaka	16
717612	Profesor geografije	15
306517	Točilac pića	15

OCCUPATIONS WITH THE HIGHEST UNEMPLOYMENT FREQUENCY IN SEPTEMBER 2008

Šifra zanimanja - Occupation code	Zanimanje	Broj nezaposlenih Number of unemployed
109900	Lica bez zanimanja i stručne spreme (I SSS - NK)	5962
306400	Prodavac (III SSS i KV)	1158
406700	Ekonomski tehničar (IV SSS)	936
408201	Maturant gimnazije (IV SSS)	921
302220	Automehaničar	628
306513	Kelner	601
306411	Prodavac robe svakodnevne potrošnje	530
402000	Mašinski tehničar - konstruktor (IV SSS)	499
306515	Kuvar jednostavnih jela	413
301813	Bravar	365
302200	Mehaničar, mašinista, mašinbravar (III SSS i KV)	341
301801	Metalostrugar	320
402100	Mašinski tehničar - tehnolog (IV SSS)	293
207111	Pomoćni daktilograf	230
406531	Turistički tehničar	230
302500	Elektromehaničar (III SSS i KV)	206
406453	Komercijalni tehničar	213
716800	Diplomirani pravnik (VII/1 SSS)	288
406400	Trgovacki tehničar (IV SSS)	239
402400	Elektrotehničar energetike (IV SSS)	198
302564	Autoelektričar	193
309640	Frizer za žene	185
616700	Ekonomista za finansije, računovodstvo i bankarstvo (VI/1 SSS)	193
302431	Elektroinstalater	174
305600	Vozač drumskog vozila (III SSS i KV)	252
406500	Turistički i ugostiteljski tehničar (IV SSS)	148
405600	Tehničar drumskog saobraćaja (IV SSS)	143
402200	Mašinski tehničar - tehnolog održavanja mašina (IV SSS)	143
401000	Tehničar prerade i obrade drveta (IV SSS)	136
409002	Medicinska sestra	154
304023	Šivač konfekcije	130
403101	Hemijski tehničar	126
402600	Elektrotehničar elektronike (IV SSS)	128
302201	Mašinski mehaničar	123
307111	Daktilograf	124
405200	Građevinski tehničar (IV SSS)	137
406515	Kuvar	124
204001	Pomoćnik konfektionara	117
716710	Diplomirani ekonomista	151
304000	Krojač i konfektionar (III SSS i KV)	114
402700	Elektrotehničar za komunikacije (IV SSS)	115
408200	Maturant gimnazije jezičkog ili društvenog smjera (IV SSS)	123
205602	Vozač lakih motornih vozila	111
408800	Kulturološki tehničar (IV SSS)	110
403121	Hemijski laborant	108
301035	Stolar za montažu, opravke i održavanje	111
406721	Knjigovođa	109
304024	Krojač	104
409100	Stomatološki - zubni tehničar (IV SSS)	110
409000	Medicinski tehničar (IV SSS)	103

Mjesečni statistički bilten

Septembar 2008. godine

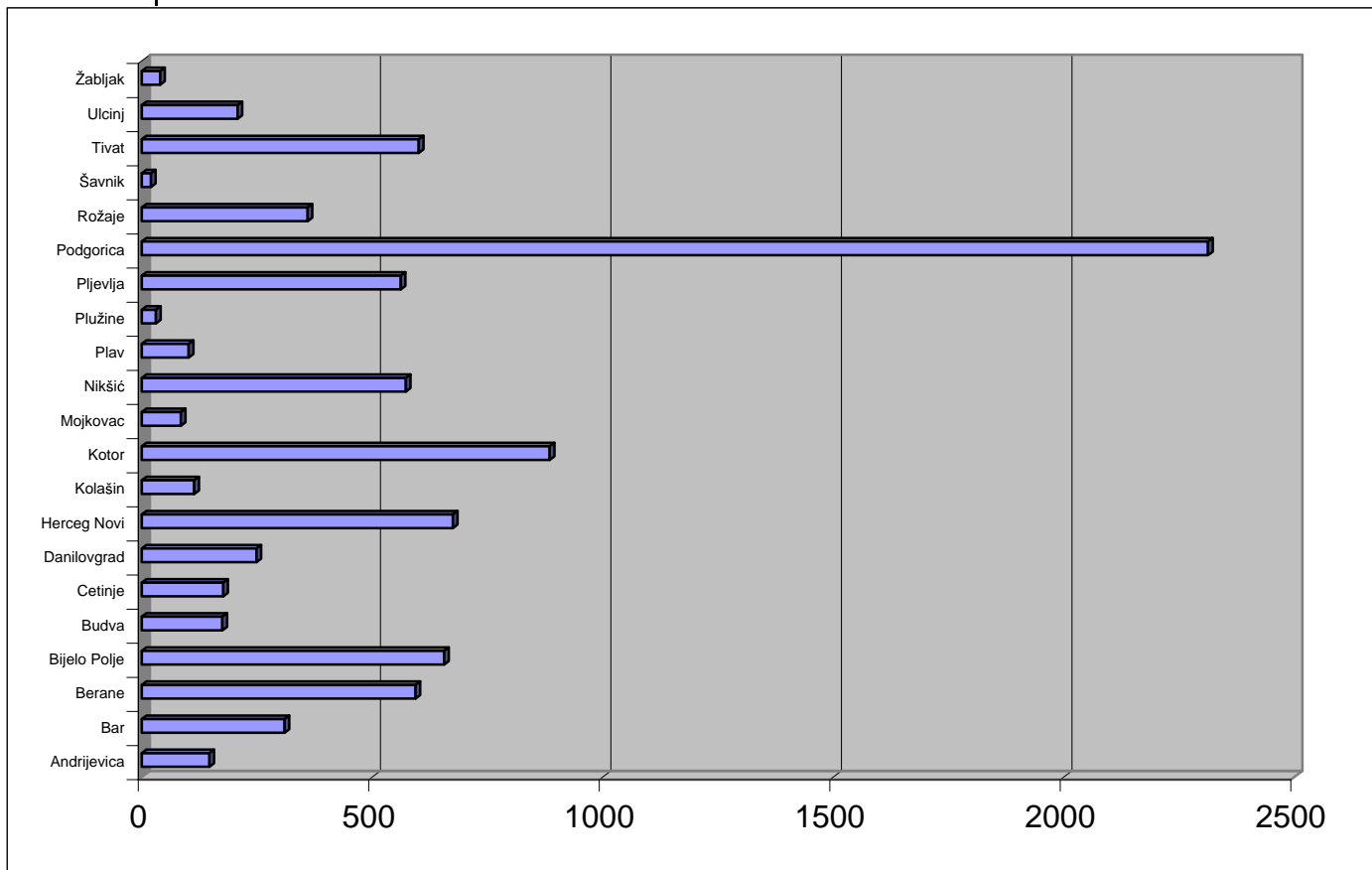
T 16

PREGLED BROJA ISPLATA NOVČANE NAKNADE I IZNOS ISPLAĆENIH SREDSTAVA PREMA OPŠTINAMA, STRUČNOJ SPREMI I POLU U MJESECU SEPTEMBRU 2008. GODINE NUMBER OF UNEMPLOYMENT BENEFITS PAID OFF AND AMOUNT OF PAID FUNDS BY MUNICIPALITIES, EDUCATIONAL LEVEL AND GENDER IN SEPTEMBER 2008

Redni broj --- Row number	Opština --- Municipality	Iznos sredstava Amount	Broj isplata Number of claimants	Žene Women	Stepen stručne spreme					
					I		II		III	
					Ukupno --- Total	Žene --- Women	Ukupno --- Total	Žene --- Women	Ukupno --- Total	Žene --- Women
1.	Andrijevica	19384,10	147	48	46	16	0	0	66	20
2.	Bar	13854,79	310	184	70	25	41	23	73	55
3.	Berane	49327,65	594	173	299	87	0	0	217	55
4.	Bijelo Polje	19682,80	656	315	203	103	47	31	240	91
5.	Budva	7698,45	175	58	24	8	27	5	65	20
6.	Cetinje	6254,80	177	79	49	26	7	5	71	29
7.	Danilovgrad	12695,04	249	79	47	6	9	4	106	32
8.	Herceg Novi	37768,67	675	249	34	25	82	55	268	49
9.	Kolašin	6208,33	114	32	44	6	4	3	42	14
10.	Kotor	48758,08	885	394	116	79	135	96	291	75
11.	Mojkovac	2778,00	85	27	27	3	4	1	30	11
12.	Nikšić	83550,11	573	230	136	65	95	26	202	83
13.	Plav	4876,25	102	19	36	4	0	0	43	7
14.	Plužine	1134,00	31	10	6	1	5	1	11	5
15.	Prijevlja	34010,62	562	201	140	18	115	41	183	68
16.	Podgorica	13063,41	2313	794	466	115	149	63	858	281
17.	Rožaje	17240,12	360	126	128	44	0	0	132	60
18.	Šavnik	4161,85	20	8	7	4	0	0	9	3
19.	Tivat	33257,39	601	228	61	43	67	24	223	61
20.	Ulcinj	11330,93	208	72	52	15	40	12	54	10
21.	Žabljak	2735,05	40	17	7	2	6	3	16	6
	Ukupno --- Total	429770,44	8877	3343	1998	695	833	393	3200	1035

G 24

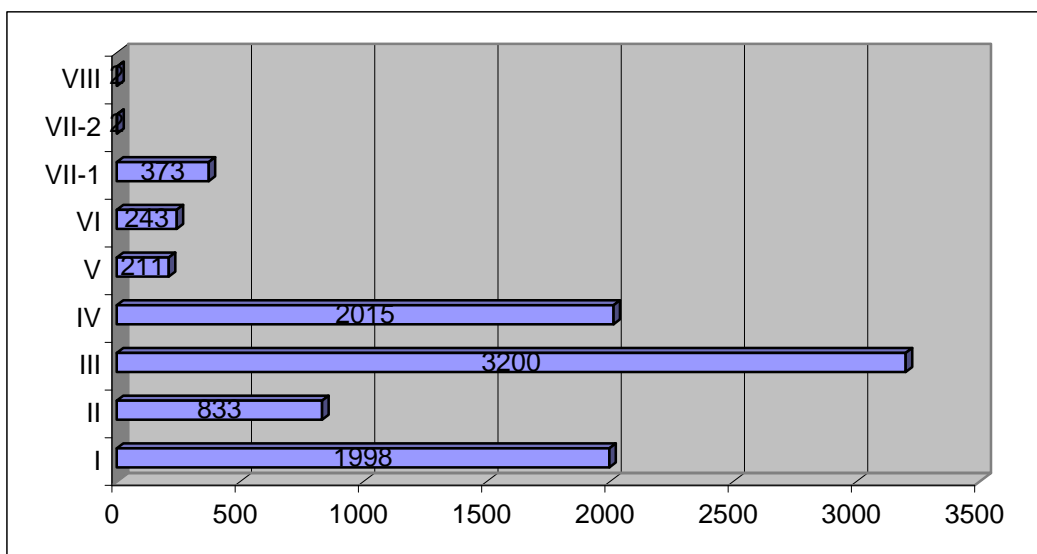
STRUKTURA BROJA ISPLATA NOVČANE NAKNADE U MJESECU SEPTEMBRU 2008. GODINE STRUCTURE OF NUMBER OF UNEMPLOYMENT BENEFITS PAID OFF IN SEPTEMBER 2008



Educational level											
IV		V		VI		VII-1		VII-2		VIII	
Ukupno ---- Total	Žene ---- Women	Ukupno ---- Total	Žene ---- Women	Ukupno ---- Total	Žene ---- Women	Ukupno ---- Total	Žene ---- Women	Ukupno ---- Total	Žene ---- Women	Ukupno ---- Total	Žene ---- Women
25	7	0	0	7	3	3	2	0	0	0	0
104	70	0	0	2	1	20	10	0	0	0	0
45	14	0	0	19	8	14	9	0	0	0	0
110	52	0	0	14	6	42	32	0	0	0	0
50	16	1	1	8	8	0	0	0	0	0	0
45	19	3	0	0	0	1	0	0	0	1	0
65	34	12	1	3	0	7	2	0	0	0	0
191	71	27	5	33	32	39	12	1	0	0	0
22	8	0	0	1	1	1	0	0	0	0	0
232	107	29	1	45	33	37	3	0	0	0	0
20	12	0	0	0	0	4	0	0	0	0	0
118	51	1	0	11	4	10	1	0	0	0	0
17	4	0	0	3	2	3	2	0	0	0	0
8	3	0	0	1	0	0	0	0	0	0	0
102	63	2	1	13	8	7	2	0	0	0	0
601	263	85	4	34	15	119	52	0	0	1	1
65	8	0	0	21	10	14	4	0	0	0	0
4	1	0	0	0	0	0	0	0	0	0	0
125	64	51	0	24	18	50	18	0	0	0	0
57	30	0	0	4	4	1	1	0	0	0	0
9	4	0	0	0	0	1	1	1	1	0	0
2015	901	211	13	243	153	373	151	2	1	2	1

STRUKTURA BROJA ISPLATA NOVČANE NAKNADE PO STEPENU STRUČNE SPREME
U MJESECU SEPTEMBRU 2008. GODINE
STRUCTURE OF NUMBER OF UNEMPLOYMENT BENEFITS PAID
OFF BY EDUCATIONAL LEVEL IN SEPTEMBER 2008

G 25



Redni broj --- Row number	Opština --- Municipality	Ukupno Total	Žene Women	Godine života											
				Do 18 Up to 18		Preko 18 do 25 From 18 to 25		Preko 25 do 30 From 25 to 30		Preko 30 do 40 From 30 to 40		Preko 40 do 50 From 40 to 50		Preko 50 Over 50	
				Ukupno --- Total	Žene --- Women	Ukupno --- Total	Žene --- Women	Ukupno --- Total	Žene --- Women	Ukupno --- Total	Žene --- Women	Ukupno --- Total	Žene --- Women	Ukupno --- Total	Žene --- Women
1.	Andrijevica	339	138	7	1	66	24	28	14	52	30	95	47	91	22
2.	Berane	1754	672	32	15	345	145	166	75	250	114	474	185	487	138
3.	Budva	344	221	1	0	65	40	35	29	58	47	89	54	96	51
4.	Bijelo Polje	3494	1596	102	45	724	335	410	201	661	356	1073	543	524	116
5.	Bar	1127	728	15	7	231	146	168	123	234	171	278	194	201	87
6.	Cetinje	1629	763	8	3	100	54	84	45	242	123	603	328	592	210
7.	Danilovgrad	671	277	31	11	132	62	58	36	96	42	153	74	201	52
8.	Herceg Novi	801	347	7	4	76	37	46	29	83	55	201	109	388	113
9.	Kotor	1000	391	3	2	98	36	73	43	128	70	269	114	429	126
10.	Kolašin	644	275	20	10	134	54	63	28	142	67	173	85	112	31
11.	Mojkovac	630	228	17	7	76	29	59	20	142	65	191	78	145	29
12.	Nikšić	3351	1727	44	20	563	287	403	241	694	452	859	445	788	282
13.	Podgorica	5818	2807	82	47	978	600	598	349	813	509	1326	685	2021	617
14.	Plav	533	172	19	11	159	64	47	19	73	33	113	30	122	15
15.	Plužine	109	46	4	1	27	11	13	6	13	11	19	10	33	7
16.	Pljevlja	2463	1105	37	13	391	185	256	121	524	295	783	362	472	129
17.	Rožaje	1290	408	43	25	295	141	128	46	232	64	333	84	259	48
18.	Šavnik	179	62	6	4	42	16	19	6	39	13	44	17	29	6
19.	Tivat	682	257	1	1	64	33	48	31	64	35	206	80	299	77
20.	Ulcinj	1092	509	22	12	203	134	138	80	249	135	270	121	210	27
21.	Žabljak	326	163	2	1	114	62	42	22	72	43	66	26	30	9
	Ukupno Total	28276	12892	503	240	4883	2495	2882	1564	4861	2730	7618	3671	7529	2192

G 26

STRUKTURA NEZAPOSLENIH LICA PREMA GODINAMA ŽIVOTA U SEPTEMBRU 2008. GODINE UNEMPLOYMENT STRUCTURE BY AGE IN SEPTEMBER 2008

