




Crna Gora
Zavod za zapošljavanje Crne Gore
Podgorica

Montenegro
Employment agency of Montenegro
Podgorica

BILTEN

Mjesečni statistički bilten

Januar 2013. godine



Podgorica, januar 2014.

IZDAVAČ

Zavod za zapošljavanje Crne Gore
Sektor za plan, analizu i statistiku

ZA IZDAVAČA

Vukica Jelić

GLAVNI I ODGOVORNI UREDNIK

Jovan Kostić

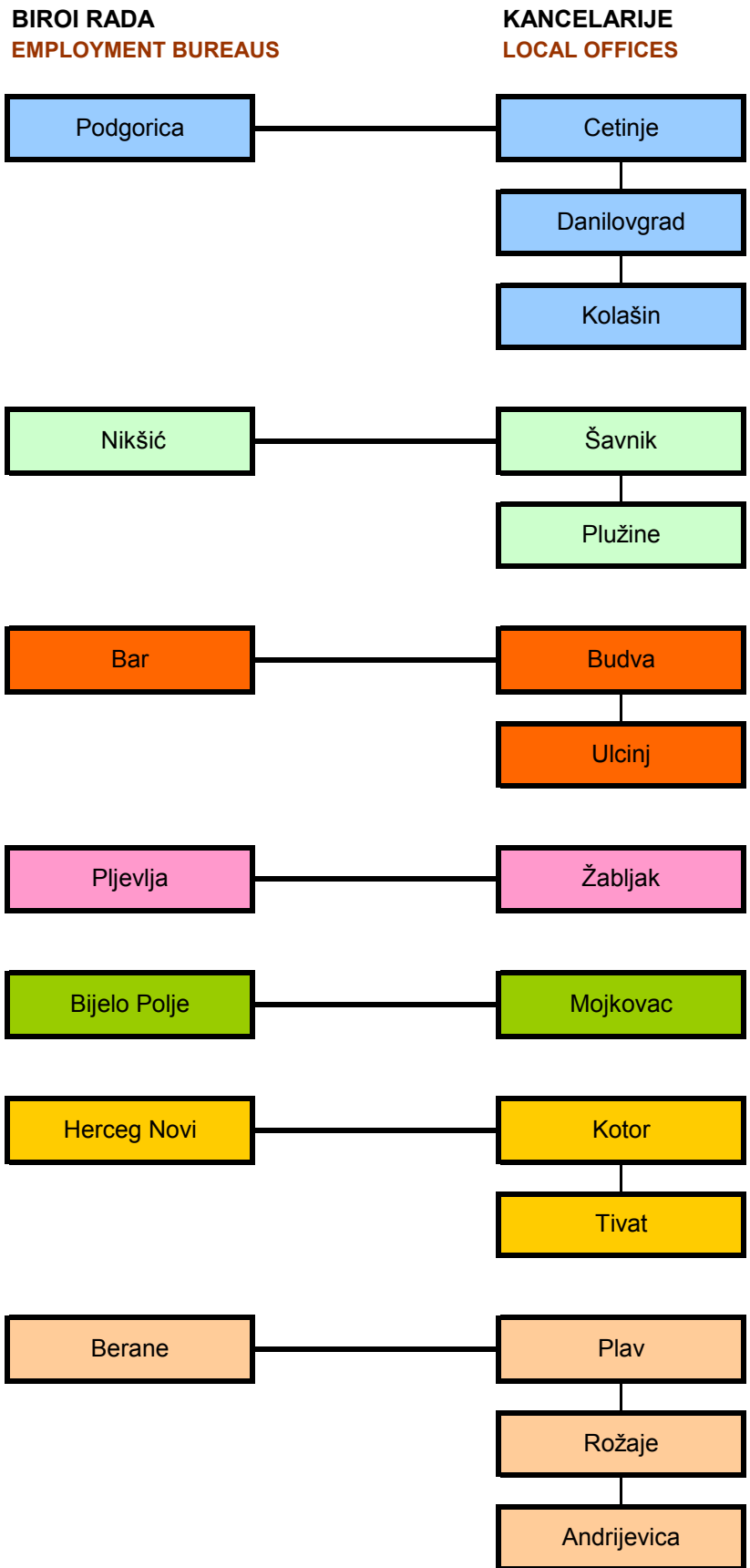
ČLANOVI TIMA

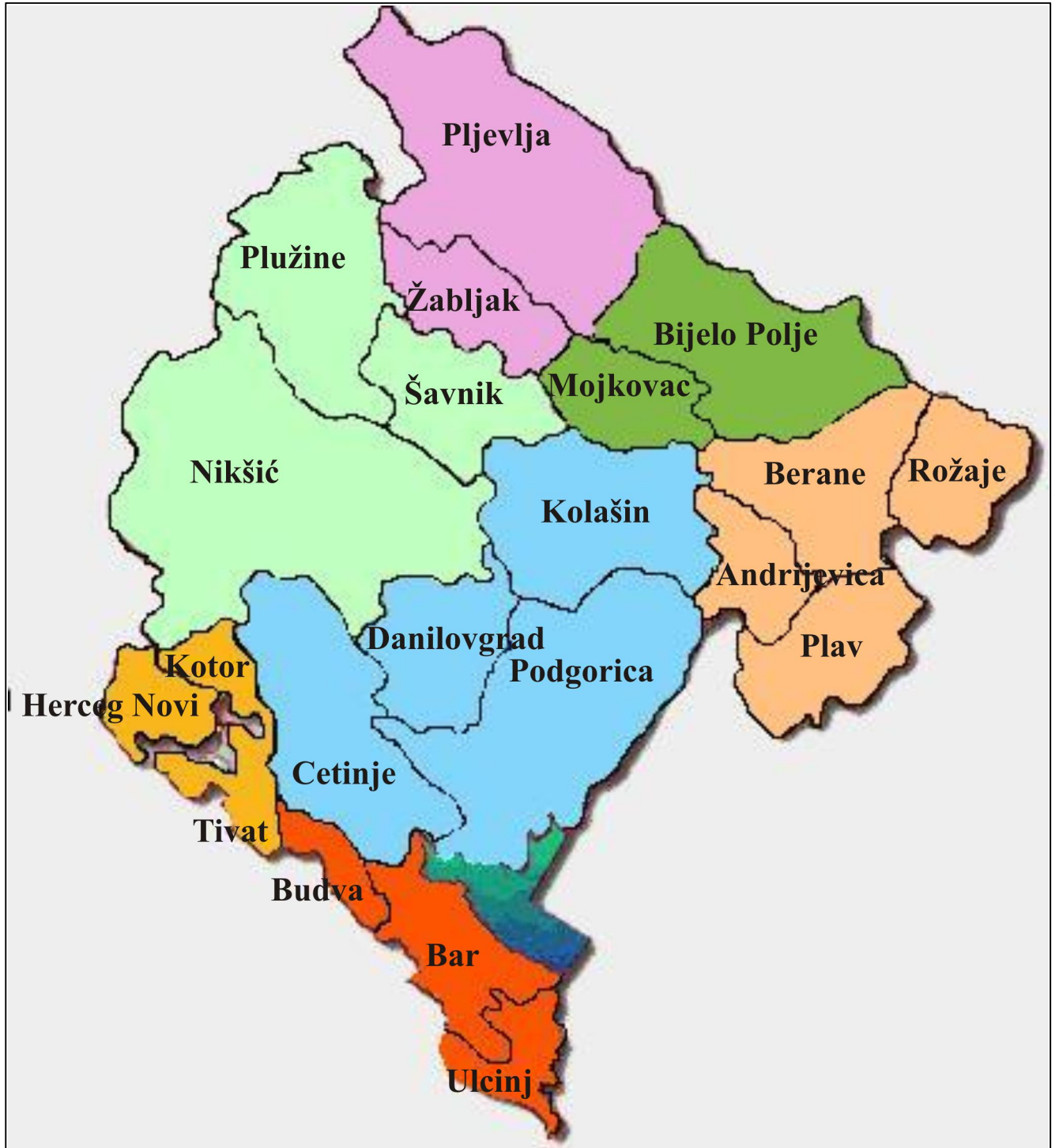
Dragica Peković
Sabina Kujović
Darko Kuzmanović

INFORMATIČKA PODRŠKA

Darko Peković

BIROI RADA SA KANCELARIJAMA ZAVODA ZA ZAPOSŁJAVANJE CRNE GORE
EMPLOYMENT BUREAUS WITH LOCAL OFFICES OF EAM





Registrovana nezaposlenost

Na evidenciji Zavoda za zapošljavanje 31.1. 2014. godine nalazilo se ukupno 34.804 nezaposlenih lica (od čega 16.999 žena), što je u odnosu na prethodni mjesec više za 290 lica ili 0,84% (žena više za 144 ili 0,85%) i u odnosu na isti mjesec prethodne godine više za 2.914 lica ili 9,14% (žena više za 1.790 ili 11,77%).

Broj nezaposlenih lica po opštinama prikazan je u donjem pregledu:

	1. 2013.	1. 2014.	12. 2013.	NOM. RAZ. 1.2014. I 12.2013	NOM. RAZ. 1.2014. I 1.2013	INDEX 1.2014. I 12.2013	INDEX 1.2014. I 1.2013
Crna Gora							
Andrijevića	426	475	466	49	9	111.5	101.93
Bar	1527	1852	1868	325	-16	121.28	99.14
Berane	1933	2150	2135	217	15	111.23	100.7
Bijelo Polje	3877	3933	3918	56	15	101.44	100.38
Budva	732	801	768	69	33	109.43	104.3
Cetinje	1497	1536	1554	39	-18	102.61	98.84
Danilovgrad	824	970	948	146	22	117.72	102.32
Herceg Novi	1328	1414	1336	86	78	106.48	105.84
Kolasin	663	829	806	166	23	125.04	102.85
Kotor	1048	963	943	-85	20	91.89	102.12
Mojkovac	626	721	699	95	22	115.18	103.15
Nikšić	3434	4012	3997	578	15	116.83	100.38
Plav	362	500	502	138	-2	138.12	99.6
Pluzine	133	149	137	16	12	112.03	108.76
Pljevlja	2580	2631	2560	51	71	101.98	102.77
Podgorica	7646	8398	8478	752	-80	109.84	99.06
Rozaje	1214	1194	1184	-20	10	98.35	100.84
Savnik	87	90	90	3	0	103.45	100
Tivat	818	789	744	-29	45	96.45	106.05
Ulcinj	848	1090	1068	242	22	128.54	102.06
Zabljak	287	307	313	20	-6	106.97	98.08
UKUPNO	31890	34804	34514	2914	290	109.14	100.84

Stopa nezaposlenosti

Krajem januara, stopa nezaposlenosti, iznosila je 15% što je više za 0,12 indeksnih poena u odnosu na decembar (14,88%) i više za 1,25 indeksni poen u odnosu na januar 2013. godine (13,75%). Ako se posmatra po opštinama, **najviša** stopa nezaposlenosti bila je u : Andrijevici (33,12%), Kolašinu (26,99%) i Bijelom Polju (26,70%), a **najniža** u : Budvi (9,11%) ,Plužinama (10,54%) i Kotoru(10,74%).

Nezaposlenost prema kvalifikacionoj strukturi

Posmatrano po stepenima stručne spreme, na evidenciji Zavoda za zapošljavanje krajem januara , **najviše** je bilo lica sa: IV stepenom - 10.103, što je u odnosu na prethodni mjesec (9.844) više za 2,62%, u odnosu na januar prošle godine (9.903) više za 2,02%, VII-1 stepenom - 9.515 što je u odnosu na prethodni mjesec (9.774) manje za 2,65%, a u odnosu na januar prošle godine (6.660) više za 42,87% , i III stepenom - 7.422, što je u odnosu na prethodni mjesec (7.306) više za 1,59%, a u odnosu na januar prošle godine (7.492) više za 0,93%.

Na evidenciji je **najmanje** bilo lica sa: VIII stepenom -11, što je u odnosu na prethodni mjesec (11) isto, a u odnosu januar prošle godine (10) više za 10%, VII-2 stepenom – 234, što je u odnosu na prethodni mjesec (229) više za 2,18%, a u odnosu na januar prošle godine (157) više za 49,04% i V stepenom – 309, što je u odnosu na prethodni prethodni mjesec (304) više za 1,64%, a u odnosu na januar prošle godine (354) manje za 12,71%.

Novoprijavljena lica

Tokom januara 2014. godine evidentirano je 2.290 novoprijavljenih lica (žena 1.167), što je manje za 4.14% u odnosu na prethodni mjesec (2.389), i više za 9,1% u odnosu na januar prošle godine (2.099). Od ukupnog broja novoprijavljenih lica 423 ili 18,47% **posao traže prvi put**, što je manje za 22,95% u odnosu na prethodni mjesec (549) i manje za 4,51% u odnosu na januar prošle godine (443), dok **ostali** ,1.867 lica ili 81,53%, su se ranije prijavljivali na evidenciju Zavoda za zapošljavanje, što je više za 1,47% u odnosu na prethodni mjesec (1.840) i više za 12,74% u odnosu na januar prošle godine (1.656).

Slobodna radna mjesta

U januaru 2014. godine oglašeno je ukupno 1.028 slobodnih radnih mjesta što je manje za 9,03% u odnosu na prethodni mjesec (1.130) i više za 99,610% u odnosu na januar prošle godine (515).

U toku posmatranog mjeseca **najviše** su tražena nezaposlena lica sa: VII -1 stepenom stepenom stručne spreme-452, I stepenom -257 i IV stepenom -176, što čini 86,09% ukupne tražnje tokom ovog mjeseca.

Tokom januara 2014. godine **najmanje** iskazana tražnja je za nezaposlenim licima sa: VIII stepenom - 5, VII-2 stepenom - 6 i V stepenom - 9.

U januaru 2014. godine, posmatrano po djelatnostima, **najviše** oglašanih slobodnih radnih mjesta bilo je u: obrazovanju -374, građevinarstvu - 121 i trgovini na veliko i trgovini na malo; opravci motornih vozila, motocikala i predmeta za ličnu upotrebu i domaćinstvo- 110, što predstavlja 58,85% ukupno oglašanih slobodnih radnih mjesta. Ako se izuzmu eksteritorijalne organizacije i tijela, gdje nije bilo oglašanih slobodnih radnih mjesta, **najmanje** oglašavanja slobodnih radnih mjesta je bilo u djelatnostima: privatna domaćinstva sa zaposlenim licima -3, ribarstvo - 4 i poljoprivreda, lov i šumarstvo - 5.

Zasnivanje radnog odnosa

Broj lica zaposlenih posredstvom Zavoda za zapošljavanje u toku januara 2014. godine bio je 512, što je manje za 41,82% u odnosu na prethodni mjesec (880) i manje za 6,57% u odnosu na januar prošle godine (548).

Prema stepenima stručne spreme, u posmatranom mjesecu, **najviše** lica se zaposlilo sa: IV stepenom – 194, VII-1 stepenom - 151 i III stepenom - 64.

U januaru 2014. godine nije bilo zapošljavanja lica sa VIII stepenom stručne spreme. Ako se to zanemari, **najmanje** lica koja su zasnovala radni odnos bilo je sa: V stepenom - 7, VII-2 stepenom - 8 i VI stepenom - 13.

Posmatrano po djelatnostima, **najviše** zapošljavanja u januaru 2014. godine bilo je u: građevinarstvu i trgovini na veliko i trgovini na malo; opravci motornih vozila, motocikala i predmeta za ličnu upotrebu i domaćinstvo po 92 i saobraćaju, skladištenju i vezama – 54, što predstavlja 46,48% ukupnog zapošljavanja. Ako se izuzmu eksteritorijalne organizacije i tijela, gdje nije bilo zapošljavanja, **najmanje** zapošljavanja bilo je u djelatnostima: privatna domaćinstva sa zaposlenim licima –3, ribarstvo – 6 i poljoprivreda, lov i šumarstvo i obrazovanje po 10.

Zapošljavanje stranaca

Tokom januara 2014. godine izdato je 1.793 dozvola za rad, što je u odnosu na isti period prošle godine više za 47,09% (1.219).

Posmatrano po opštinama, **najviše** dozvola je izdato u: Podgorici – 613, Budvi – 532 i Herceg Novom – 128, što čini 71% ukupno izdatih dozvola, a **najmanje** izdatih dozvola bilo je u: Pljevljima -3, Kolašinu – 4 i Cetinju - 7, ako se izuzmu opštine u kojima nije bilo izdavanja radnih dozvola (Berane, Andrijevića, Mojkovac, Plužine, Šavnik i Žabljak).

Posmatrano po djelatnostima, **najviše** dozvola za rad, u januaru 2014. godine, izdato je u: građevinarstvu – 667, trgovini na veliko i trgovini na malo; popravci motornih vozila i motocikala – 210 i poljoprivredi, šumarstvu i ribarstvu – 155, što čini 57,56% ukupno izdatih dozvola, a **najmanje** izdatih dozvola bilo je u: djelatnosti eksteritorijalnih organizacija i tijela - 1, finansijskim djelatnostima – 2 i obrazovanju -4..

Korisnici novčane naknade

U januaru 2014. godine, 9.778 nezaposlena lica ili 28,09 % od ukupnoga broja nezaposlenih, su korisnici novčane naknade. Broj korisnika novčane naknade smanjio se u poređenju sa istim periodom prethodne godine za 228 lica ili 2,28%.

Prestanak vođenja evidencije

Tokom januara 2014. godine izbrisano je sa evidencije 1.794 lica, što je manje za 27,28% u odnosu na prethodni mjesec (2.467), i za 44,33% više u odnosu na januar prošle godine (1.243).

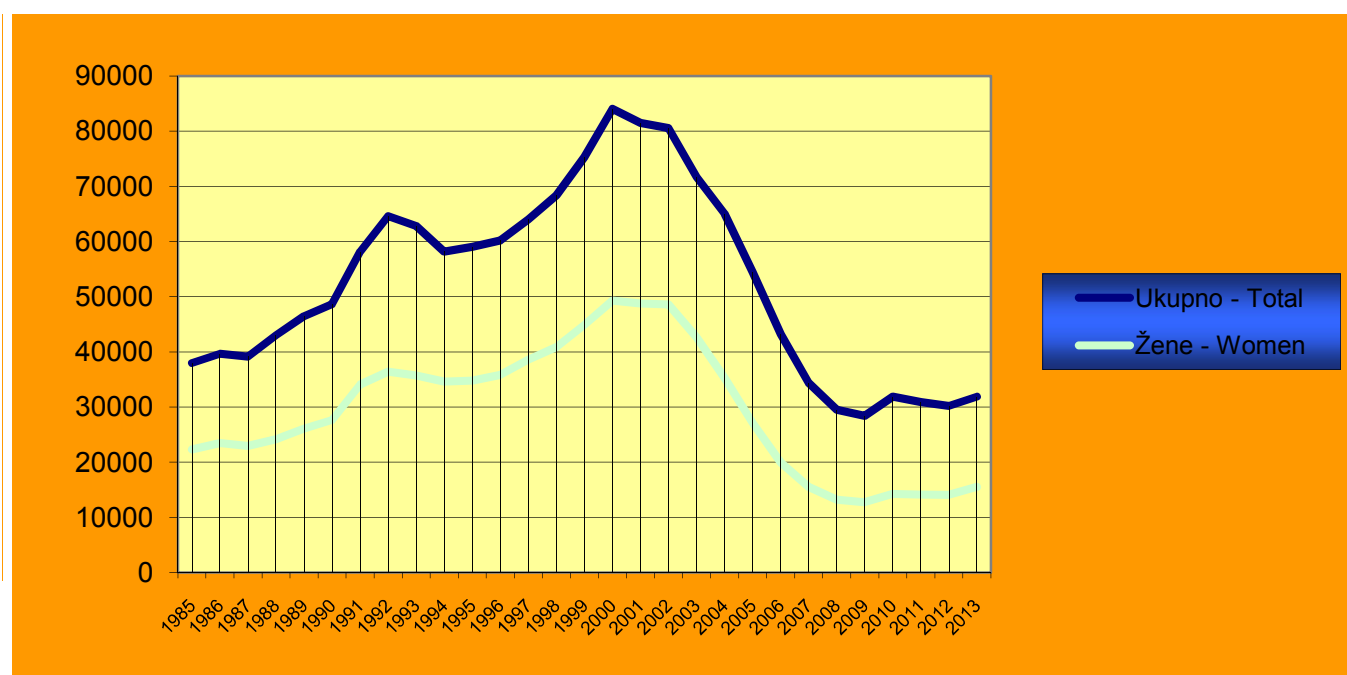
NEZAPOSLENOST I ZAPOSŁJAVANJE OD 1985. DO 2013. GODINE
UNEMPLOYMENT AND EMPLOYMENT FROM 1985 TO 2013

T 1

Godina Year	Novo- prijavljeni ----- Newly registered	Zaposleni sa evidencije ZZZCG ----- Employed from register	Prestanak vođenja evidencije ----- Termination of keeping evidence	Nezaposlena lica (prosjeak) Unemployed persons (average)					Prijavljene potrebe za radnicima i pripravnici ----- Registered vacancies
				Ukupno ----- Total	Lančani indeks ----- Chain index	Žene ----- Women	Prvi put traže zaposlenje ----- First-time job seekers	Korisnici novčane naknade ----- Unemployment benefit claimants	
1985	25824	13536	...	37973	108.86	22297	30331	1296	23480
1986	27180	13764	...	39666	104.45	23479	29825	1698	24791
1987	26508	11832	...	39146	98.68	22938	29141	2024	22579
1988	23804	11168	...	43001	109.84	24166	31031	3751	20807
1989	22620	10469	...	46450	108.02	26112	33623	3807	20579
1990	24792	8816	...	48684	104.80	27667	35712	5179	15547
1991	21292	5832	7789	58144	119.43	34109	34809	5374	14009
1992	26079	5814	...	64632	111.15	36418	36809	5051	11474
1993	19771	3564	...	62818	97.19	35741	36749	2351	10028
1994	17192	4798	...	58188	92.62	34601	34012	1487	13427
1995	23035	5746	17565	59045	101.47	34762	35613	2480	17967
1996	24755	5648	14991	60225	101.99	35852	36610	3479	18540
1997	24124	5044	15332	63995	106.25	38539	38697	3072	16185
1998	24802	4845	15612	68373	106.84	40895	41070	3096	18420
1999	30134	4764	14579	75303	110.13	44892	45939	2686	11457
2000	27129	5815	19982	84061	111.63	49289	50570	2363	16404
2001	25449	7689	19125	81468	96.91	48774	48912	2223	18438
2002	23945	6734	20762	80584	98.91	48618	47766	2533	22243
2003	35533	10681	31646	71679	88.94	42607	41643	2900	32455
2004	35967	15222	37592	65064	90.77	35287	33387	4432	31065
2005	30035	21077	42809	54459	83.70	27152	23010	6137	34994
2006	31561	23463	42969	43190	79.31	19949	14855	7833	48284
2007	26263	31897	34933	34396	79.64	15513	10069	8654	63898
2008	25081	27079	28629	29514	85.81	13193	7375	9798	64590
2009	25223	14733	24452	28385	96.17	12756	6383	12410	47310
2010	25747	13827	24869	31864	112.26	14270	6867	13360	22454
2011	25072	16749	25900	30876	96.90	14105	7055	12637	22658
2012	24702	14545	22200	30182	97.75	14093	7511	10645	24686
2013	27168	11207	23963	31873	105.61	15505	8743	10008	14795

NEZAPOSLENA LICA PREMA POLU OD 1985. DO 2013. GODINE
UNEMPLOYED PERSONS BY GENDER FROM 1985 TO 2013

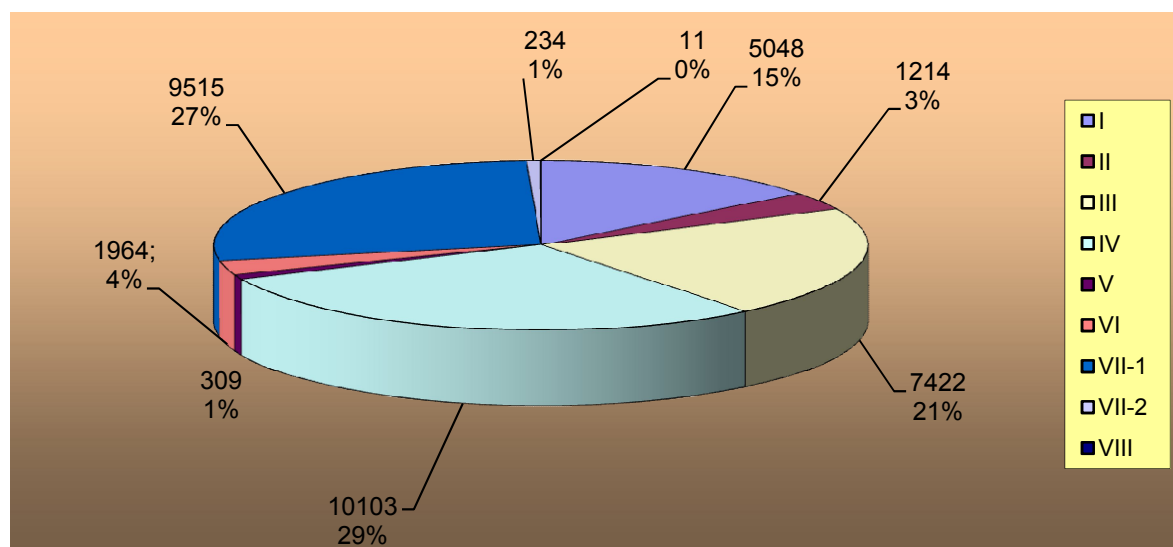
G 1



Redni broj --- Row number	Sadržaj	Ukupno Total	Žene Women	Stepen stručne spreme					
				I		II		III	
				Ukupno Total	Žene Women	Ukupno Total	Žene Women	Ukupno Total	Žene Women
1.	NEZAPOSLENI KRAJEM PRETHODNOG MJESECA	34514	16855	4922	1779	1191	585	7306	2643
2.	NOVOPRIJAVLJENI U IZVEŠTAJNOM MJESECU	2290	1167	336	145	47	26	473	165
2.1.	Prvi put, nema zapošljavanja	245	103	55	23	0	0	34	13
2.2.	Prvi put, ima zapošljavanja	178	77	35	16	1	0	40	14
2.3.	Nije prvi put, nema zapošljavanja	223	96	53	20	3	3	42	11
2.4.	Nije prvi put, ima zapošljavanja	1644	891	193	86	43	23	357	127
3.	RAZLOZI PRESTANKA RADNOG ODNOSA	379	206	72	34	28	20	108	50
3.1.	Stečaj preduzeća	8	3	2	1	0	0	2	1
3.2.	Pismena izjava zaposlenog da želi da raskine radni odnos (otkaz ugovora o radu)	7	2	1	0	0	0	1	1
3.3.	Isplaćena otpremnina zaposlenom za čijim je radom prestala potreba	36	24	5	3	3	2	17	13
3.4.	Zaključivanje sporazuma s poslodavcem o prestanku radnog odnosa	23	12	1	0	0	0	7	2
3.5.	Istek rada na određeno vrijeme u svojstvu pripravnika	9	7	0	0	0	0	0	0
3.6.	Istek rada na određeno vrijeme	270	147	59	29	18	14	74	31
3.7.	Istek radnog angažovanja nezaposlenog lica	12	6	1	0	7	4	2	1
3.8.	Likvidacija preduzeća	4	2	1	0	0	0	1	1
3.9.	Neopravdani izostanak s posla 7 radnih dana sa prekidima u toku tri mjeseca	1	1	1	1	0	0	0	0
3.10.	Isplaćena jednokratna novčana naknada zaposlenom za čijim je radom prestala potreba	4	0	1	0	0	0	2	0
3.11.	Ostali razlozi utvrđeni zakonom ili kolektivnim ugovorom	5	2	0	0	0	0	2	0
4.	ZAPOSŁJAVANJE POSREDSTVOM ZAVODA ZA ZAPOSŁJAVANJE	512	227	49	16	26	15	64	22
4.1.	Na određeno vrijeme	377	172	42	14	23	14	43	17
4.2.	Na neodređeno vrijeme	93	41	5	0	3	1	11	5
4.3.	Pripravnik	33	9	0	0	0	0	8	0
4.4.	Pripravnik - volonter	0	0						
4.5.	Dopunski rad	0	0						
4.6.	Privremeni i povremeni poslovi	0	0						
4.7.	Sezonski poslovi	9	5	2	2	0	0	2	0
4.8.	Privremeno radno angažovanje	0	0						
4.9.	Lica sa invaliditetom	0	0						
5.	PRESTANAK VOĐENJA EVIDENCIJE	1794	908	178	71	27	13	297	101
6.	NEZAPOSLENI KRAJEM IZVEŠTAJNOG MJESECA	34804	16999	5048	1839	1214	600	7422	2678
6.1.	Od ukupno nezaposlenih - prvi put traže zaposlenje	9751	4785	968	381	247	96	1238	406

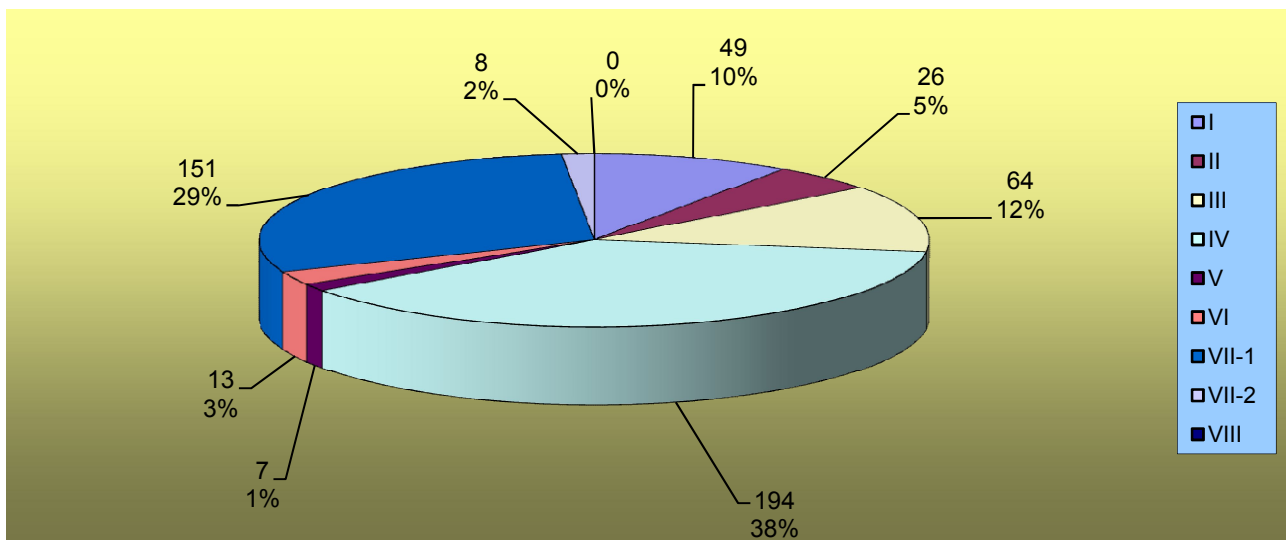
Educational level											
IV		V		VI		VII-1		VII-2		VIII	
Ukupno Total	Žene Women	Ukupno Total	Žene Women	Ukupno Total	Žene Women	Ukupno Total	Žene Women	Ukupno Total	Žene Women	Ukupno Total	Žene Women
9844	5290	304	31	933	481	9774	5897	229	146	11	3
895	490	14	3	61	33	449	296	13	7	2	2
121	51	0	0	2	0	32	15	0	0	1	1
70	34	6	1	8	3	17	9	1	0	0	0
81	37	1	1	1	0	41	23	0	0	1	1
623	368	7	1	50	30	359	249	12	7	0	0
95	56	4	2	12	6	60	38	0	0	0	0
2	1	0	0	1	0	1	0	0	0	0	0
4	1	0	0	0	0	1	0	0	0	0	0
6	5	1	0	2	0	2	1	0	0	0	0
5	3	0	0	3	2	7	5	0	0	0	0
0	0	0	0	0	0	9	7	0	0	0	0
71	43	3	2	5	3	40	25	0	0	0	0
2	1	0	0	0	0	0	0	0	0	0	0
2	1	0	0	0	0	0	0	0	0	0	0
0	0	0	0	0	0	0	0	0	0	0	0
1	0	0	0	0	0	0	0	0	0	0	0
2	1	0	0	1	1	0	0	0	0	0	0
194	69	7	1	13	9	151	90	8	5	0	0
146	54	5	1	6	4	108	66	4	2	0	0
34	11	1	0	7	5	29	17	3	2	0	0
10	1	1	0	0	0	13	7	1	1	0	0
4	3	0	0	0	0	1	0	0	0	0	0
567	290	9	1	43	23	661	405	11	4	1	0
10103	5451	309	32	948	486	9515	5759	234	149	11	5
2605	1206	29	10	114	58	4457	2567	88	58	5	3

	Mjesec Month	Ukupno Total	Stepen stručne spreme			
			I	II	III	IV
Lica koja traže zaposlenje	01.2014.	34804	5048	1214	7422	10103
	01.2013.	31890	5014	1264	7492	9903
	index	109.14	87.44	87.69	88.28	98.07
Lica koja prvi put traže zaposlenje	01.2014.	9751	968	247	1238	2605
	01.2013.	8194	844	256	1273	2582
	index	119.00	100.51	87.78	89.43	103.84
Prijavljeni za zaposlenje	01.2014.	2290	336	47	473	895
	01.2013.	2099	278	47	447	746
	index	109.10	80.70	83.58	87.54	107.37
Novčana naknada - broj slučajeva	01.2014.	9778	2524	726	3106	2378
	01.2013.	10006	2579	861	3289	2547
	index	97.72	84.03	95.02	82.66	91.61
Prestanak vođenja evidencije	01.2014.	1794	178	27	297	567
	01.2013.	1243	172	28	229	397
	index	144.33	98.78	111.11	83.89	81.62
Ukupne potrebe za radnicima i pripravnicima	01.2014.	1028	257	23	71	176
	01.2013.	515	163	20	97	80
	index	199.61	87.95	77.78	119.32	113.33
Potrebe za pripravnicima	01.2014.	20	0	0	3	5
	01.2013.	16				1
	index	125.00	0.00	0.00	0.00	0.00
Zasnivanje radnog odnosa pripravnika	01.2014.	33	0	0	8	10
	01.2013.	20				4
	index	165.00	0.00	0.00	0.00	100.00
Zapošljavanje posredstvom Zavoda za zapošljavanje	01.2014.	512	49	26	64	194
	01.2013.	548	67	18	52	141
	index	93.43	137.98	107.27	83.17	76.31
Prijavljeni za zaposlenje po prestanku radnog odnosa	01.2014.	379	72	28	108	95
	01.2013.	280	64	19	54	82
	index	135.36	127.66	84.21	113.27	171.59
Nezaposlena lica na početku izvještajnog mjeseca	01.2014.	34308	4890	1194	7246	9775
	01.2013.	31035	4908	1245	7274	9554
	index	110.55	88.33	88.43	88.13	96.38
Nezaposlena lica zbog prestanka rada poslodavca	01.2014.	0	0	0	0	0
	01.2013.	3			1	2
	index	0.00	0.00	0.00	0.00	0.00



Educational level					
V	VI	VII-1	VII-2	VIII	
309	948	9515	234	11	Job seekers
354	1036	6660	157	10	
80.62	91.28	121.86	138.46	600.00	
29	114	4457	88	5	First time job seekers
25	140	3013	59	2	
104.76	84.62	121.60	137.14	0.00	
14	61	449	13	2	Registered for employment
10	80	478	13		
75.00	141.89	141.41	55.56	0.00	
125	311	604	4	0	Unemployment benefit - number of claimants
124	185	416	1	4	
76.12	95.31	90.77	200.00	50.00	
9	43	661	11	1	Number of persons deactivated from the register
2	33	373	9		
33.33	66.10	113.65	1100.00	0.00	
9	29	452	6	5	Total demand for workers and trainees
1	8	144	1	1	
0.00	68.75	108.85	100.00	100.00	
0	0	12	0	0	Demand for trainees
		15			
0.00	200.00	109.68	200.00	0.00	
1	0	13	1	0	Employed trainees
	1	15			
0.00	0.00	0.00	2.78	0.00	
7	13	151	8	0	Employment through EAM brokerage
	50	219	1		
250.00	72.50	116.39	700.00	0.00	
4	11	61	0	0	Registered for employment upon termination of employment contract
3	11	47			
250.00	200.00	127.45	0.00	0.00	
304	930	9727	232	10	Unemployed at the beginning of reporting month
346	989	6556	153	10	
79.18	86.75	119.31	159.04	600.00	
0	0	0	0	0	Unemployed due to business closure
0.00	0.00	0.00	0.00	0.00	

ZAPOŠLJAVANJE POSREDSTVOM ZAVODA ZA ZAPOŠLJAVANJE U JANUARU 2014. GODINE
EMPLOYMENT THROUGH EAM BROKERAGE IN JANUARY 2014



T 4

NEZAPOSLENA LICA PREMA OPŠTINAMA, STRUČNOJ SPREMI I POLU, STANJE NA DAN 31.01.2014. GODINE

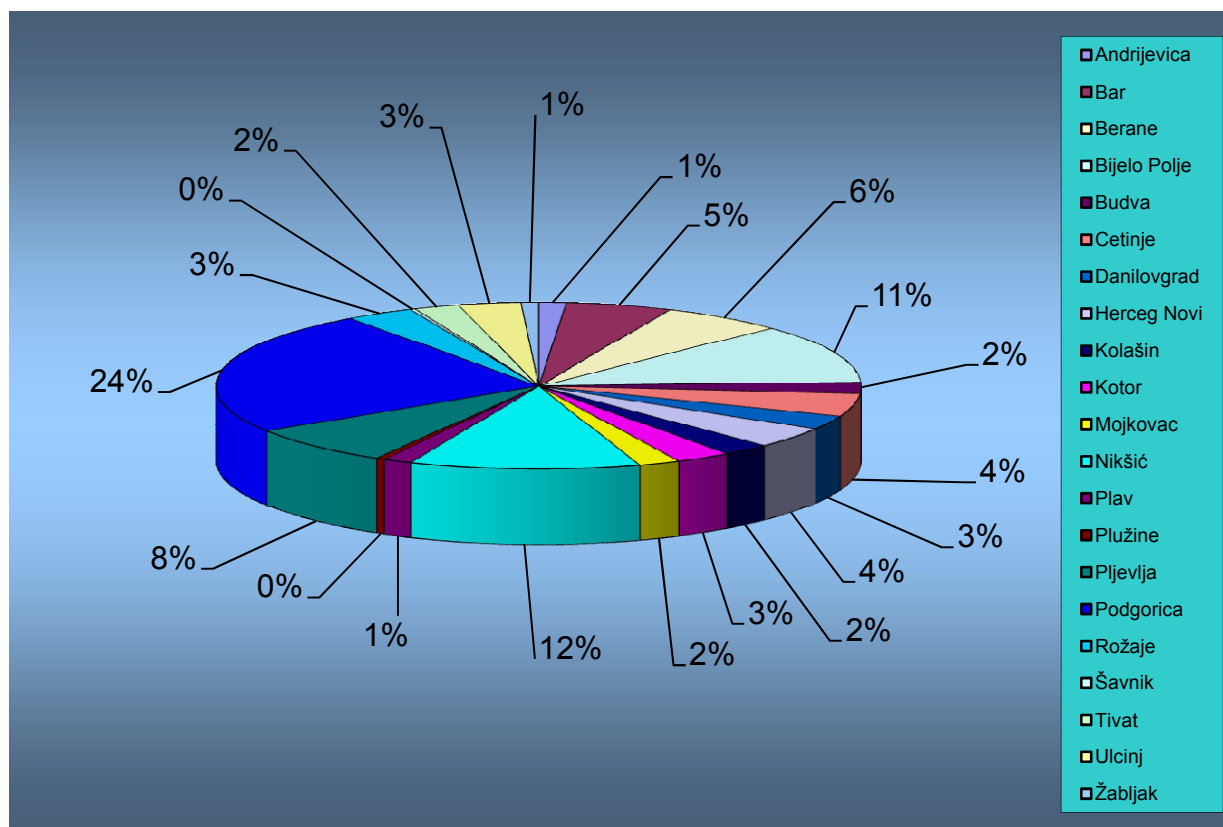
UNEMPLOYED BY MUNICIPALITIES, EDUCATIONAL LEVEL AND GENDER - ON 31.01.2014.

Redni broj --- Row number	Opština --- Municipality	Ukupno Total	Žene Women	% žene --- Share of women	Stepen stručne spreme					
					I		II		III	
					Ukupno --- Total	Žene --- Women	Ukupno --- Total	Žene --- Women	Ukupno --- Total	Žene --- Women
1.	Andrijevica	475	179	37.7	95	28	8	1	114	35
2.	Bar	1852	991	53.5	284	120	66	35	377	168
3.	Berane	2150	895	41.6	426	116	46	18	396	113
4.	Bijelo Polje	3933	1753	44.6	655	224	143	62	1096	409
5.	Budva	801	435	54.3	113	60	27	14	153	61
6.	Cetinje	1536	793	51.6	440	225	61	36	267	97
7.	Danilovgrad	970	480	49.5	172	75	22	13	259	88
8.	Herceg Novi	1414	772	54.6	95	45	136	64	334	149
9.	Kolašin	829	317	38.2	185	52	18	14	232	69
10.	Kotor	963	533	55.3	61	20	61	35	233	96
11.	Mojkovac	721	298	41.3	108	26	30	14	253	74
12.	Nikšić	4012	2179	54.3	285	100	104	58	785	306
13.	Plav	500	171	34.2	112	37	4	0	69	12
14.	Plužine	149	64	43.0	16	7	0	0	57	18
15.	Pljevlja	2631	1163	44.2	414	116	101	42	701	247
16.	Podgorica	8398	4438	52.8	980	359	266	151	1366	493
17.	Rožaje	1194	483	40.5	224	72	24	3	218	57
18.	Šavnik	90	38	42.2	10	6	3	1	21	6
19.	Tivat	789	379	48.0	75	32	40	23	194	71
20.	Ulcinj	1090	491	45.0	261	108	52	15	237	89
21.	Žabljak	307	147	47.9	37	11	2	1	60	20
	Ukupno --- Total	34804	16999	48.8	5048	1839	1214	600	7422	2678

G 4

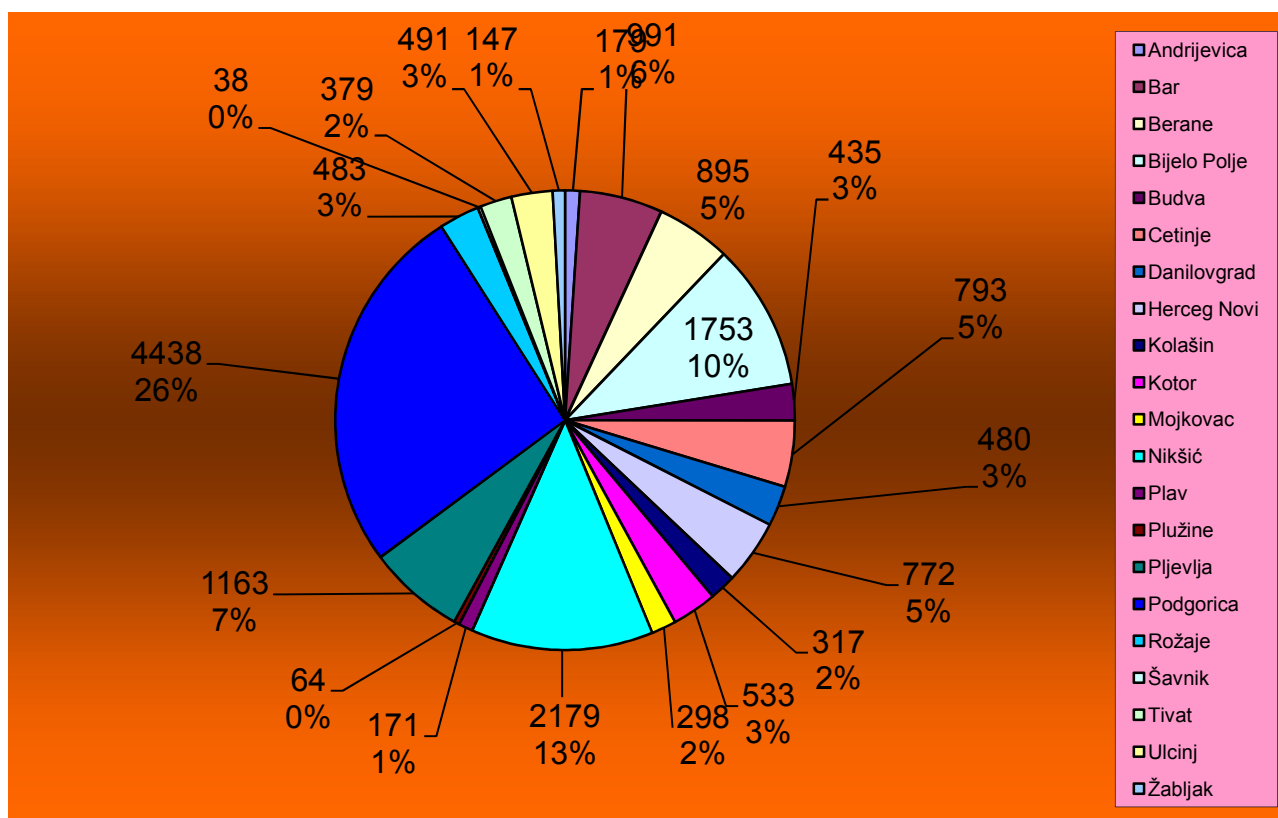
STRUKTURA NEZAPOSLENIH PO OPŠTINAMA NA DAN 31.01.2014.GODINE

UNEMPLOYMENT STRUCTURE BY MUNICIPALITIES ON 31.01.2014.



Educational level											
IV		V		VI		VII-1		VII-2		VIII	
Ukupno ---- Total	Žene ---- Women	Ukupno ---- Total	Žene ---- Women	Ukupno ---- Total	Žene ---- Women	Ukupno ---- Total	Žene ---- Women	Ukupno ---- Total	Žene ---- Women	Ukupno ---- Total	Žene ---- Women
186	84	2	1	10	2	60	28	0	0	0	0
430	239	17	1	52	29	600	385	26	14	0	0
714	345	3	1	55	23	502	273	8	6	0	0
1238	641	26	4	98	46	666	360	11	7	0	0
242	135	7	2	35	17	211	139	12	7	1	0
447	245	10	2	37	20	269	166	5	2	0	0
302	167	13	0	10	8	186	125	5	4	1	0
330	203	24	0	60	27	423	278	12	6	0	0
240	99	6	0	17	6	131	77	0	0	0	0
229	127	8	1	65	28	299	222	7	4	0	0
199	115	1	0	15	9	114	59	1	1	0	0
1219	660	9	2	115	81	1446	945	46	27	3	0
150	65	3	0	17	3	142	51	3	3	0	0
50	23	1	0	1	1	24	15	0	0	0	0
884	491	26	1	63	29	432	231	10	6	0	0
2383	1349	103	13	180	105	3051	1914	65	50	4	4
259	149	3	0	61	23	399	176	6	3	0	0
36	14	0	0	2	2	18	9	0	0	0	0
200	107	37	3	31	17	208	125	4	1	0	0
217	111	7	1	22	9	279	149	13	8	2	1
148	82	3	0	2	1	55	32	0	0	0	0
10103	5451	309	32	948	486	9515	5759	234	149	11	5

STRUKTURA NEZAPOSLENIH ŽENA NA DAN 31.01.2014. GODINE
FEMALE UNEMPLOYMENT STRUCTURE ON 31.01.2014.



T 5

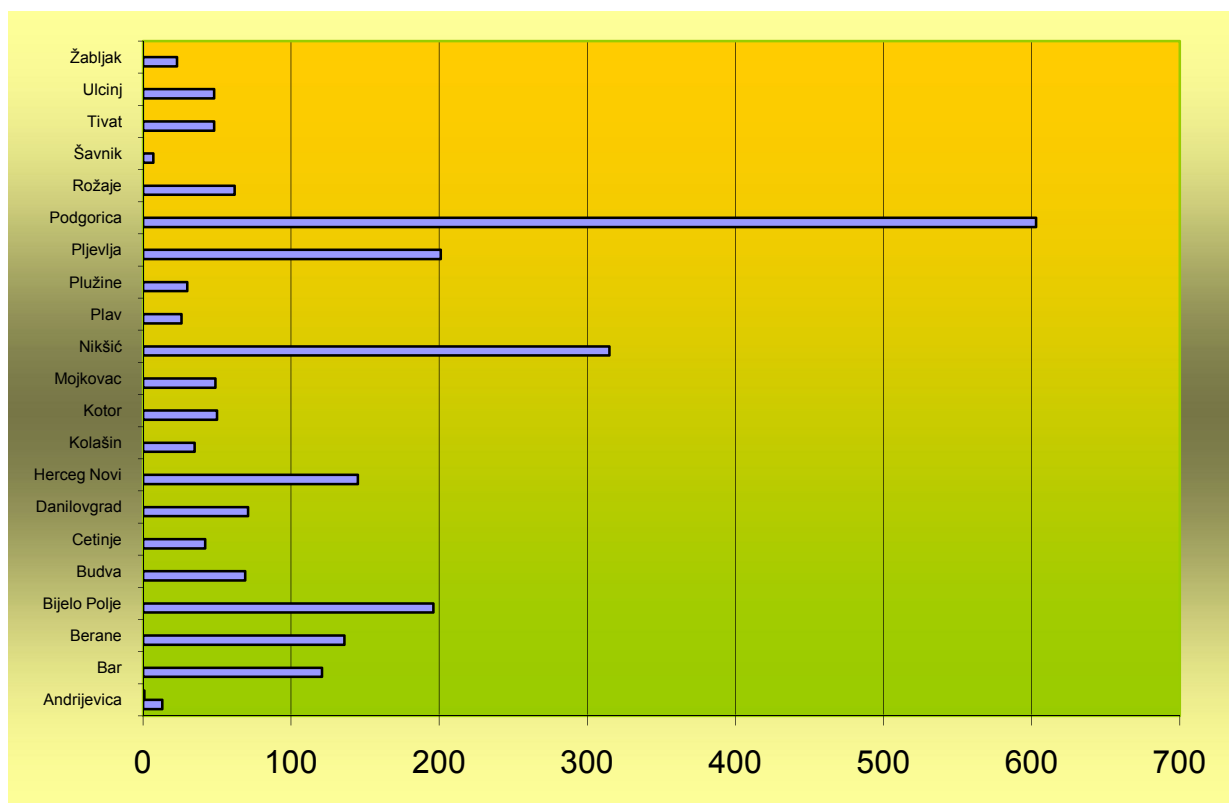
PREGLED NEZAPOSLENIH LICA PRIJAVLJENIH ZA ZAPOSLENJE PREMA OPŠTINAMA, STRUČNOJ SPREMI I POLU U MJESECU JANUARU 2014. GODINE

UNEMPLOYED REGISTERED FOR EMPLOYMENT BY MUNICIPALITIES, EDUCATIONAL LEVEL AND GENDER IN JANUARY 2014

Redni broj --- Row number	Opština --- Municipality	Ukupno Total	Žene Women	% žena Share of women	Stepen stručne spreme					
					I		II		III	
					Ukupno --- Total	Žene --- Women	Ukupno --- Total	Žene --- Women	Ukupno --- Total	Žene --- Women
1.	Andrijevica	13	9	69.2	4	3	0	0	1	0
2.	Bar	121	69	57.0	21	11	2	1	28	13
3.	Berane	136	65	47.8	19	5	2	1	27	4
4.	Bijelo Polje	196	89	45.4	27	12	0	0	58	19
5.	Budva	69	31	44.9	14	5	2	1	9	3
6.	Cetinje	42	21	50.0	11	5	2	1	8	4
7.	Danilovgrad	71	31	43.7	18	6	2	2	22	9
8.	Herceg Novi	145	86	59.3	12	8	8	4	24	6
9.	Kolašin	35	13	37.1	9	3	0	0	8	0
10.	Kotor	50	31	62.0	8	4	1	1	7	4
11.	Mojkovac	49	24	49.0	6	2	1	0	18	8
12.	Nikšić	315	165	52.4	34	9	4	3	63	21
13.	Plav	26	9	34.6	11	4	0	0	3	2
14.	Plužine	30	7	23.3	4	1	0	0	18	4
15.	Pijevlja	201	76	37.8	22	8	5	1	61	12
16.	Podgorica	603	334	55.4	82	40	14	9	84	40
17.	Rožaje	62	31	50.0	14	7	1	0	9	3
18.	Šavnik	7	6	85.7	1	1	0	0	2	2
19.	Tivat	48	26	54.2	4	2	1	0	12	6
20.	Ulcinj	48	30	62.5	13	9	1	1	10	5
21.	Žabljak	23	14	60.9	2	0	1	1	1	0
	Ukupno --- Total	2290	1167	51.0	336	145	47	26	473	165

G 6

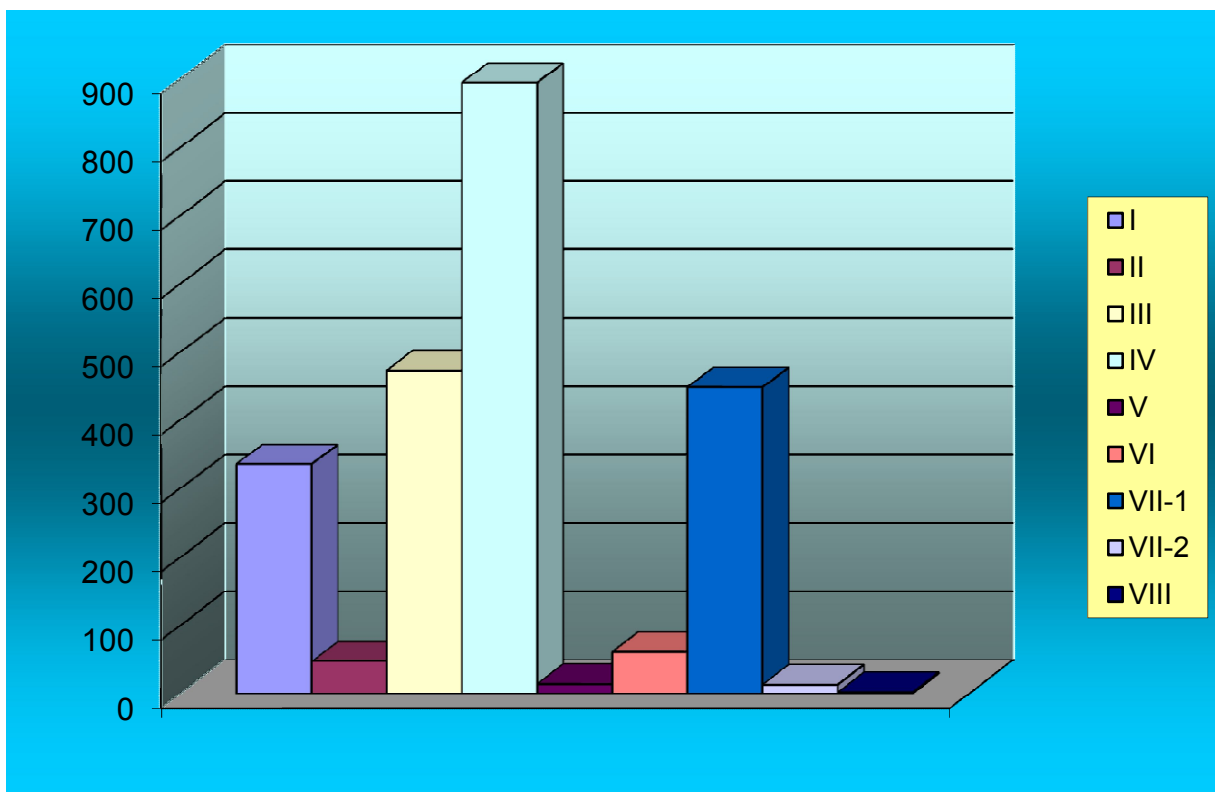
PRIJAVLJENI ZA ZAPOSLENJE PREMA OPŠTINAMA U MJESECU JANUARU 2014. GODINE REGISTERED FOR EMPLOYMENT BY MUNICIPALITIES IN JANUARY 2014



Educational level											
IV		V		VI		VII-1		VII-2		VIII	
Ukupno ---- Total	Žene ---- Women	Ukupno ---- Total	Žene ---- Women	Ukupno ---- Total	Žene ---- Women	Ukupno ---- Total	Žene ---- Women	Ukupno ---- Total	Žene ---- Women	Ukupno ---- Total	Žene ---- Women
7	6	0	0	0	0	1	0	0	0	0	0
40	21	0	0	1	1	29	22	0	0	0	0
53	28	0	0	4	2	30	25	1	0	0	0
72	34	0	0	10	4	29	20	0	0	0	0
24	14	1	1	3	1	16	6	0	0	0	0
15	7	0	0	1	1	5	3	0	0	0	0
18	7	2	0	1	1	7	5	1	1	0	0
53	33	0	0	8	7	39	27	1	1	0	0
13	6	0	0	1	1	4	3	0	0	0	0
19	12	0	0	1	0	14	10	0	0	0	0
19	12	0	0	0	0	5	2	0	0	0	0
128	78	2	0	6	2	72	50	6	2	0	0
7	2	0	0	0	0	5	1	0	0	0	0
7	2	0	0	0	0	1	0	0	0	0	0
70	30	1	0	5	4	36	21	1	0	0	0
275	149	5	2	16	7	124	84	1	1	2	2
22	14	0	0	2	1	13	5	1	1	0	0
3	2	0	0	0	0	1	1	0	0	0	0
21	11	1	0	2	1	7	6	0	0	0	0
13	9	1	0	0	0	9	5	1	1	0	0
16	13	1	0	0	0	2	0	0	0	0	0
895	490	14	3	61	33	449	296	13	7	2	2

PRIJAVLJENI ZA ZAPOSLENJE PREMA STEPENIMA STRUČNE SPREME U MJESECU JANUARU 2014.
REGISTERED FOR EMPLOYMENT BY EDUCATIONAL LEVEL IN JANUARY 2014

G 7



T 6

PREGLED LICA KOJA PRVI PUT TRAŽE ZAPOSLENJE PREMA OPŠTINAMA, STRUČNOJ SPREMI I POLU U MJESECU JANUARU 2014. GODINE

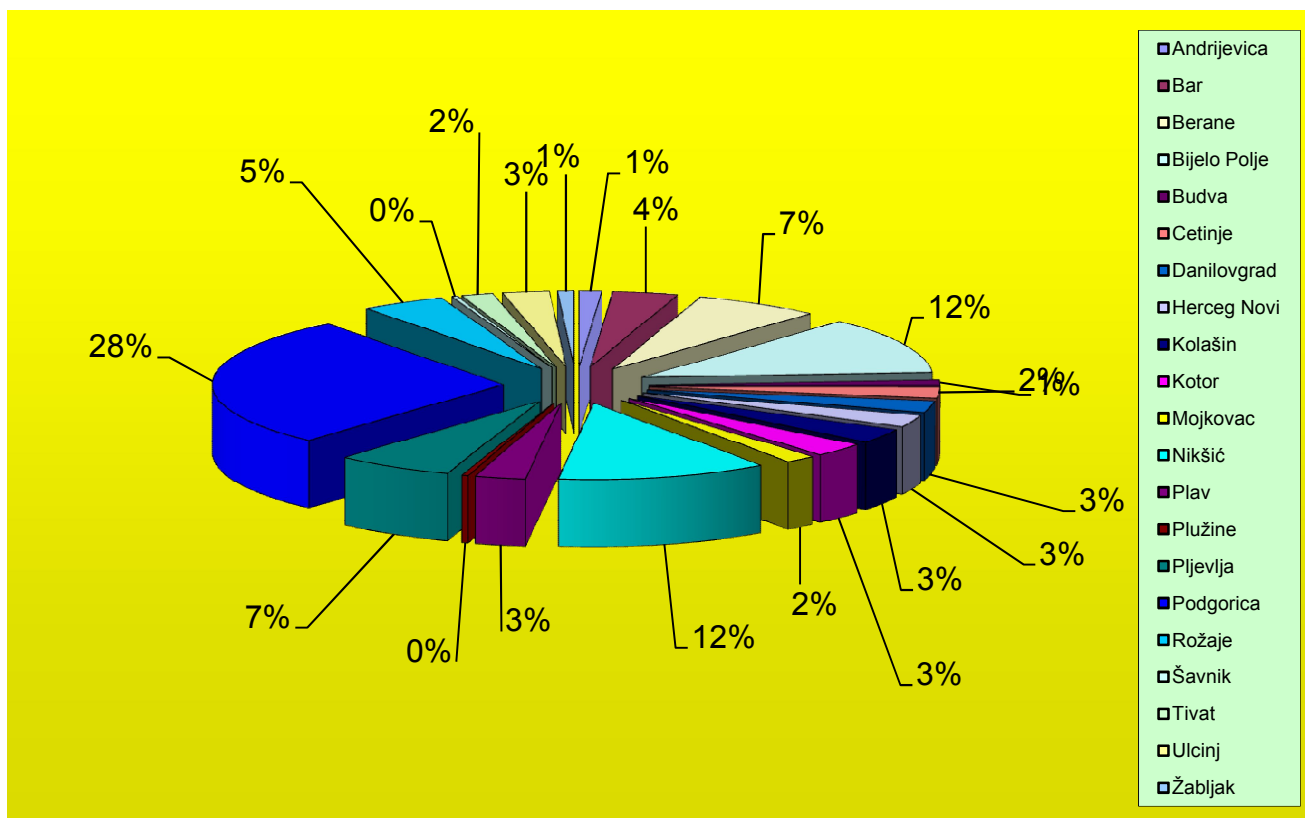
FIRST TIME JOB-SEEKERS BY MUNICIPALITIES, EDUCATIONAL LEVEL AND GENDER IN JANUARY 2014

Redni broj --- Row number	Opština --- Municipality	Ukupno Total	Žene Women	% žena Share of women	Stepen stručne spreme					
					I		II		III	
					Ukupno --- Total	Žene --- Women	Ukupno --- Total	Žene --- Women	Ukupno --- Total	Žene --- Women
1.	Andrijevića	122	49	40.2	9	4	7	1	10	3
2.	Bar	354	183	51.7	37	21	9	3	26	8
3.	Berane	684	313	45.8	99	36	28	8	78	25
4.	Bijelo Polje	1177	462	39.3	140	45	34	17	287	76
5.	Budva	107	59	55.1	14	4	1	0	6	3
6.	Cetinje	229	109	47.6	28	5	7	1	21	11
7.	Danilovgrad	253	135	53.4	29	13	3	2	56	15
8.	Herceg Novi	251	120	47.8	25	8	6	0	17	7
9.	Kolašin	303	103	34.0	54	16	1	0	68	13
10.	Kotor	286	157	54.9	17	2	3	2	33	11
11.	Mojkovac	164	73	44.5	20	6	5	3	36	10
12.	Nikšić	1134	599	52.8	46	13	13	5	84	23
13.	Plav	274	115	42.0	55	26	2	0	23	3
14.	Plužine	35	18	51.4	3	2	0	0	5	4
15.	Prijevlja	635	297	46.8	54	20	16	11	135	53
16.	Podgorica	2741	1535	56.0	201	98	82	34	214	98
17.	Rožaje	458	191	41.7	47	23	17	2	61	11
18.	Šavnik	30	11	36.7	1	0	0	0	7	2
19.	Tivat	172	76	44.2	24	8	3	2	29	8
20.	Ulcinj	253	135	53.4	51	27	9	5	33	18
21.	Žabljak	89	45	50.6	14	4	1	0	9	4
	Ukupno --- Total	9751	4785	49.1	968	381	247	96	1238	406

G 8

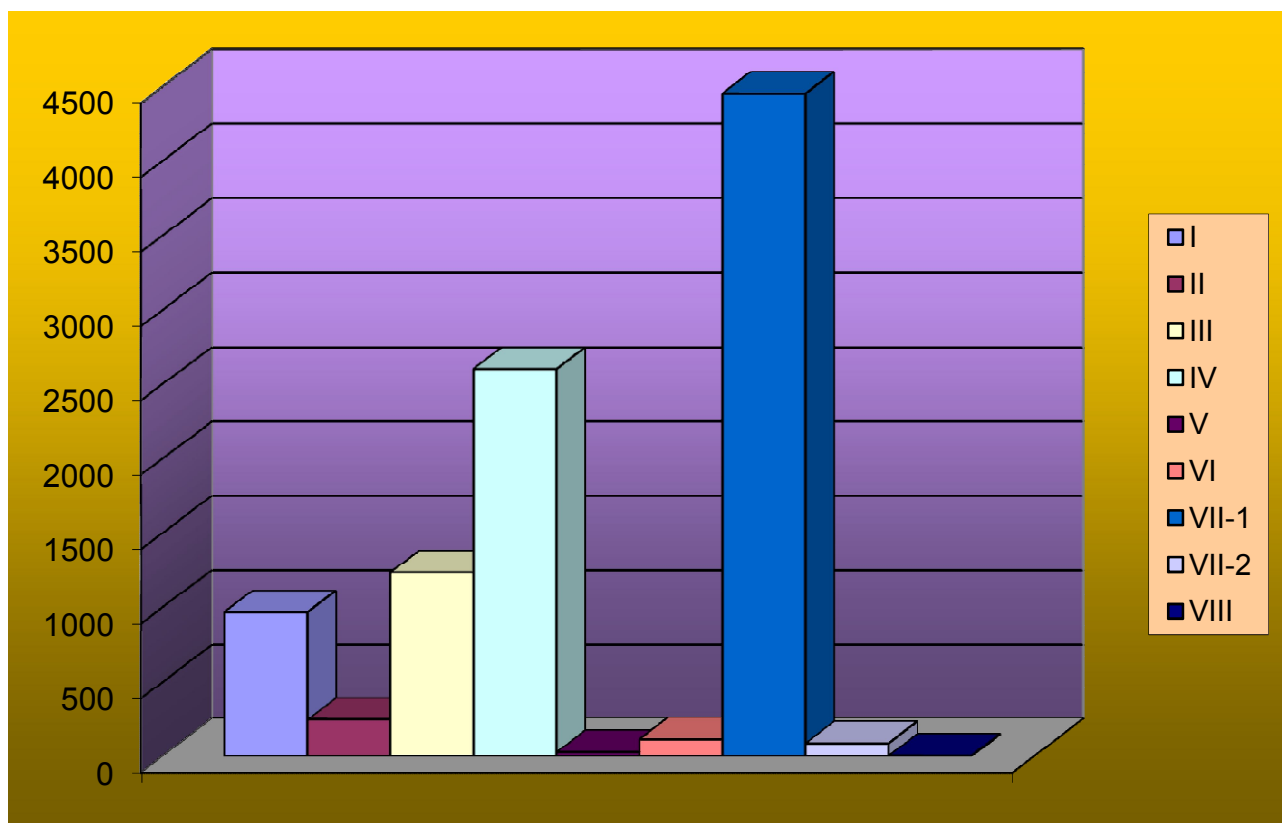
LICA KOJA PRVI PUT TRAŽE ZAPOSLENJE PREMA OPŠTINAMA U MJESECU JANUARU 2014. GODINE

FIRST TIME JOB-SEEKERS BY MUNICIPALITIES IN JANUARY 2014



Educational level											
IV		V		VI		VII-1		VII-2		VIII	
Ukupno ---- Total	Žene ---- Women	Ukupno ---- Total	Žene ---- Women	Ukupno ---- Total	Žene ---- Women	Ukupno ---- Total	Žene ---- Women	Ukupno ---- Total	Žene ---- Women	Ukupno ---- Total	Žene ---- Women
70	29	1	1	0	0	25	11	0	0	0	0
57	25	0	0	2	0	213	120	10	6	0	0
250	120	1	1	13	6	212	114	3	3	0	0
374	154	9	1	9	4	320	163	4	2	0	0
19	5	0	0	4	2	56	42	6	3	1	0
62	23	0	0	3	1	107	67	1	1	0	0
80	45	1	0	0	0	82	59	2	1	0	0
41	14	0	0	4	1	154	88	4	2	0	0
101	30	1	0	5	0	73	44	0	0	0	0
56	21	0	0	7	3	168	117	2	1	0	0
43	23	0	0	1	1	58	29	1	1	0	0
291	132	1	1	15	12	669	405	14	8	1	0
91	47	2	0	4	2	96	36	1	1	0	0
17	8	0	0	0	0	10	4	0	0	0	0
204	104	1	0	3	1	218	105	4	3	0	0
623	313	8	5	23	15	1561	949	27	21	2	2
93	56	1	0	15	6	223	93	1	0	0	0
13	4	0	0	0	0	9	5	0	0	0	0
43	16	1	0	4	2	67	40	1	0	0	0
44	20	1	1	1	1	106	57	7	5	1	1
33	17	1	0	1	1	30	19	0	0	0	0
2605	1206	29	10	114	58	4457	2567	88	58	5	3

LICA KOJA PRVI PUT TRAŽE ZAPOSLENJE PREMA STEPENU STRUČNE SPREME U JANUARU 2014.
FIRST TIME JOB-SEEKERS BY EDUCATIONAL LEVEL IN JANUARY 2014



T 7

PREGLJED PRESTANKA VOĐENJA EVIDENCIJE NEZAPOSLENIH LICA PREMA OPŠTINAMA, POLU I STRUČNOJ SPREMI U MJESECU JANUARU 2014. GODINE

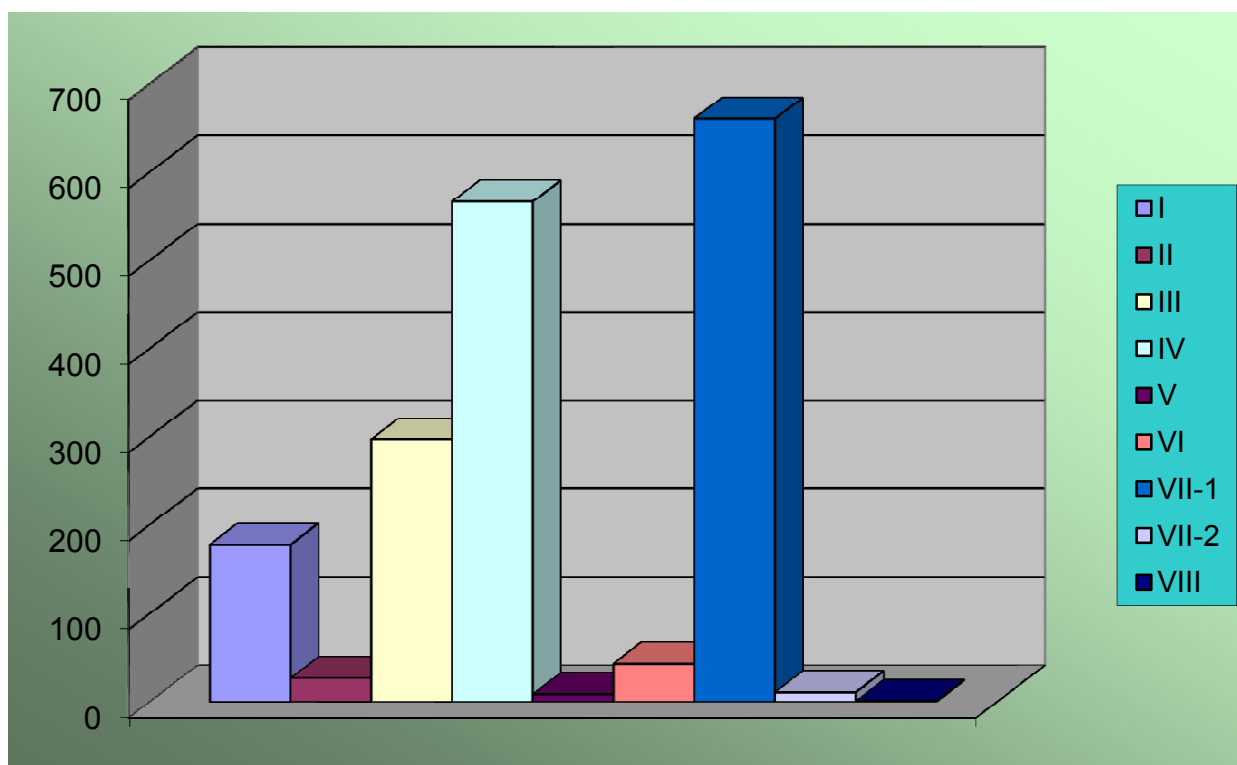
UNEMPLOYED DEACTIVATED FROM REGISTER BY MUNICIPALITIES, GENDER AND EDUCATIONAL LEVEL IN JANUARY 2014

Redni broj --- Row number	Opština --- Municipality	Ukupno Total	Žene Woman	% žena Share of women	Stepen stručne spreme					
					I		II		III	
					Ukupno --- Total	Žene --- Women	Ukupno --- Total	Žene --- Women	Ukupno --- Total	Žene --- Women
1.	Andrijevića	3	1	33.3	2	0	0	0	0	0
2.	Bar	129	67	51.9	13	7	3	1	13	6
3.	Berane	94	39	41.5	12	4	1	0	23	8
4.	Bijelo Polje	135	52	38.5	22	5	1	0	45	10
5.	Budva	23	14	60.9	2	0	0	0	2	1
6.	Cetinje	52	29	55.8	8	4	1	0	9	3
7.	Danilovgrad	54	33	61.1	6	2	3	2	11	8
8.	Herceg Novi	64	38	59.4	2	2	4	2	9	2
9.	Kolašin	14	6	42.9	1	1	0	0	4	1
10.	Kotor	16	11	68.8	0	0	0	0	3	2
11.	Mojkovac	29	16	55.2	0	0	1	0	4	3
12.	Nikšić	285	152	53.3	22	10	4	3	44	16
13.	Plav	19	10	52.6	4	4	0	0	4	1
14.	Plužine	10	5	50.0	2	1	0	0	2	0
15.	Pijevlja	99	38	38.4	13	6	4	2	32	11
16.	Podgorica	638	340	53.3	53	16	5	3	72	23
17.	Rožaje	68	29	42.6	6	4	0	0	10	3
18.	Šavnik	6	1	16.7	0	0	0	0	1	0
19.	Tivat	24	16	66.7	3	2	0	0	2	2
20.	Ulcinj	12	3	25.0	5	1	0	0	4	1
21.	Žabljak	20	8	40.0	2	2	0	0	3	0
	Ukupno --- Total	1794	908	50.6	178	71	27	13	297	101

G 10

PRESTANAK VOĐENJA EVIDENCIJE NEZAPOSLENIH LICA PREMA STEPENU STRUČNE SPREME U JANUARU 2014. GODINE

UNEMPLOYED DEACTIVATED FROM REGISTER BY EDUCATIONAL LEVEL IN JANUARY 2014

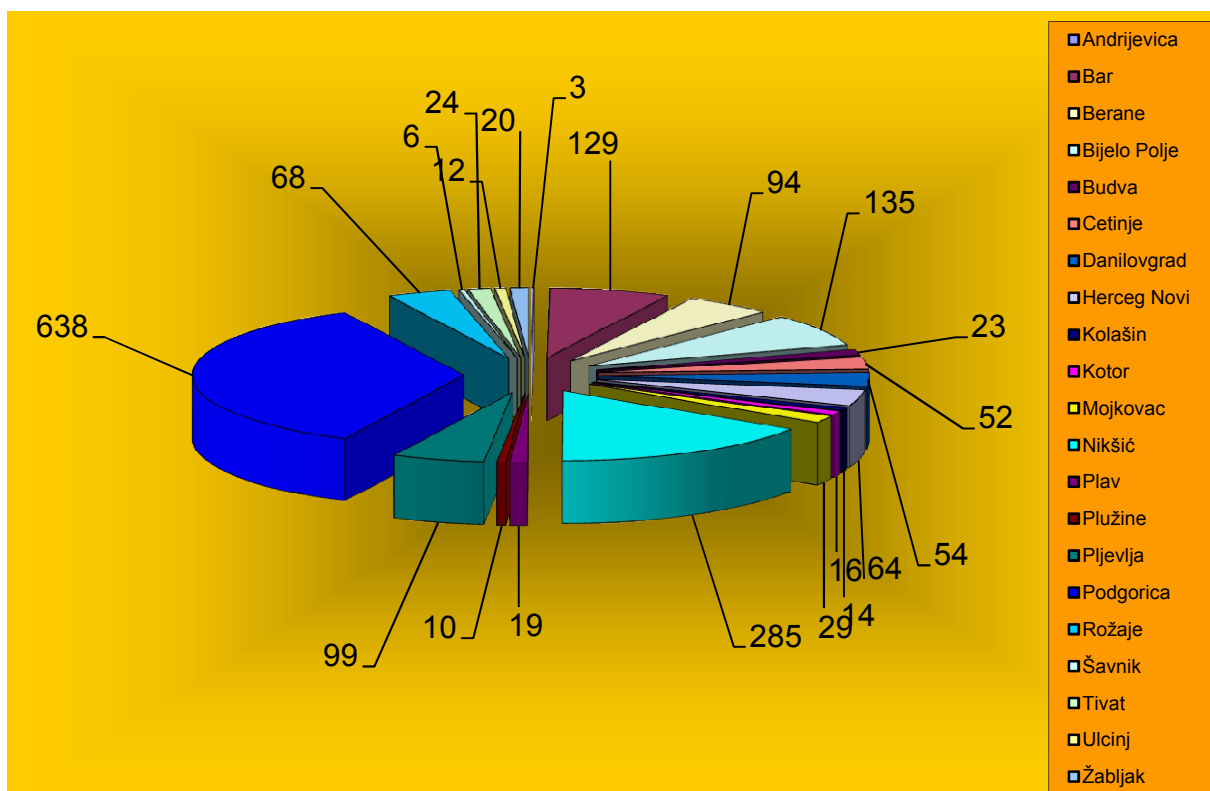


Educational level											
IV		V		VI		VII-1		VII-2		VIII	
Ukupno --- Total	Žene --- Women	Ukupno --- Total	Žene --- Women	Ukupno --- Total	Žene --- Women	Ukupno --- Total	Žene --- Women	Ukupno --- Total	Žene --- Women	Ukupno --- Total	Žene --- Women
1	1	0	0	0	0	0	0	0	0	0	0
44	22	0	0	6	4	49	27	1	0	0	0
37	18	0	0	2	1	19	8	0	0	0	0
43	22	1	0	2	1	21	14	0	0	0	0
7	3	0	0	1	1	11	9	0	0	0	0
17	12	0	0	3	2	13	8	1	0	0	0
14	7	0	0	0	0	20	14	0	0	0	0
18	12	2	0	1	1	28	19	0	0	0	0
5	3	0	0	0	0	4	1	0	0	0	0
4	3	0	0	0	0	9	6	0	0	0	0
13	6	0	0	1	0	10	7	0	0	0	0
95	44	1	0	3	2	113	76	3	1	0	0
7	3	0	0	0	0	4	2	0	0	0	0
1	1	0	0	0	0	5	3	0	0	0	0
34	13	1	0	1	0	14	6	0	0	0	0
187	98	2	1	15	10	297	186	6	3	1	0
16	10	1	0	4	1	31	11	0	0	0	0
4	1	0	0	0	0	1	0	0	0	0	0
7	4	1	0	2	0	9	8	0	0	0	0
2	1	0	0	0	0	1	0	0	0	0	0
11	6	0	0	2	0	2	0	0	0	0	0
567	290	9	1	43	23	661	405	11	4	1	0

PRESTANAK VOĐENJA EVIDENCIJE NEZAPOSLENIH LICA
PREMA OPŠTINAMA U MJESECU JANUARU 2014. GODINE

G 11

UNEMPLOYED DEACTIVATED FROM REGISTER BY MUNICIPALITIES IN JANUARY 2014



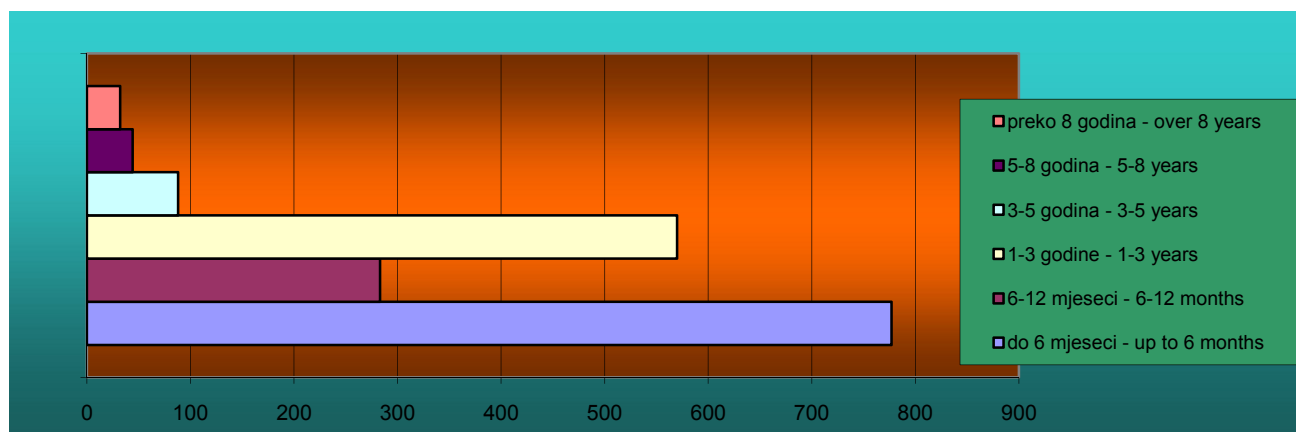
T 8

RAZLOZI PRESTANKA VOĐENJA EVIDENCIJE NEZAPOSLENIH LICA PREMA DUŽINI ČEKANJA NA ZAPOSLENJE U JANUARU 2014. GODINE REASONS FOR TERMINATION OF KEEPING EVIDENCE ON UNEMPLOYED PERSONS BY DURATION OF UNEMPLOYMENT IN JANUARY 2014

Redni broj ---- Row number	Razlozi prestanka vođenja evidencije o nezaposlenim licima	Ukupno ---- Total	Dužina čekanja na zaposlenje		
			Do 6 mjeseci ---- Up to 6 months	6 - 12 mjeseci ---- 6 - 12 months	1 - 3 godine ---- 1 - 3 years
	UKUPNO	1794	777	283	570
1.	Zasnivanje radnog odnosa sa punim radnim vremenom na određeno vrijeme	387	161	65	120
2.	Zasnivanje radnog odnosa sa punim radnim vremenom na neodređeno vrijeme	19	9	1	6
3.	Penzionisan UCG	6	0	0	0
4.	Ostvarenje prava na starosnu ili invalidsku penziju	31	3	3	4
5.	Kada nezaposleno lice stekne svojstvo studenta	1	0	0	1
6.	Kada nezaposleno lice osnuje preduzeće ili radnju, ili počne da se bavi poljoprivredom	1	0	0	0
7.	U drugim slučajevima predviđenim zakonom ili drugim opštim aktom kada status prelazi u pasivan	364	159	57	111
8.	Odlazak na rad u inostranstvo, a nije podnešan zahtjev za posredovanjem u Crnoj Gori	2	1	0	1
9.	Neopravdano nejavljanje, ili neodazivanje na poziv organizacije za zapošljavanje	800	374	140	263
10.	Samoinicijativno odjavljivanje sa evidencije organizacije za zapošljavanje	1	1	0	0
11.	Smrt nezaposlenog lica	3	0	0	0
12.	Sezonski rad	25	18	4	2
13.	Promjena mjesta prijavljivanja	28	14	1	12
14.	Radna praksa	1	1	0	0
15.	Zaposlen UCG	3	0	1	2
16.	Korišćenje kredita za samozapošljavanje - 1999	14	3	2	5
17.	Lice koje je učesnik programa SOLSVSS	1	0	1	0
18.	Lica zaposlena u svojstvu pripravnika	21	13	3	3
19.	Kada nezaposleno lice odbije uključivanje u Program APZ	2	0	0	0
20.	Drugi slučajevi predviđenim zakonom kada status postaje privremeno pasivan	7	2	1	2
21.	Lica na stručnom osposobljavanju	1	1	0	0
22.	Lice angažovano u Javnom radu	54	7	2	33
23.	Lice je učesnik Programa SPZLSSSO	22	10	2	5

G 12

STRUKTURA PRESTANKA VOĐENJA EVIDENCIJE NEZAPOSLENIH LICA PREMA DUŽINI ČEKANJA NA ZAPOSLENJE U JANUARU 2014. GODINE STRUCTURE OF UNEMPLOYED PERSONS DEACTIVATED FROM REGISTER BY DURATION OF UNEMPLOYMENT IN JANUARY 2014




Duration of unemployment		
3 - 5 godina --- 3 - 5 years	5 - 8 godina --- 5 - 8 years	Preko 8 godina --- Over 8 years
88	44	32
21	8	12
0	2	1
2	0	4
8	8	5
0	0	0
1	0	0
19	14	4
0	0	0
15	5	3
0	0	0
1	0	2
1	0	0
0	1	0
0	0	0
0	0	0
1	2	1
0	0	0
2	0	0
1	1	0
2	0	0
0	0	0
11	1	0
3	2	0

RAZLOZI PRESTANKA VOĐENJA EVIDENCIJE NEZAPOSLENIH LICA SA NAJVEĆOM UČESTALOŠĆU
U JANUARU 2014. GODINE

MOST FREQUENT REASONS FOR TERMINATION OF KEEPING EVIDENCE OF UNEMPLOYED PERSONS IN JANUARY 2014

G 13



T 9

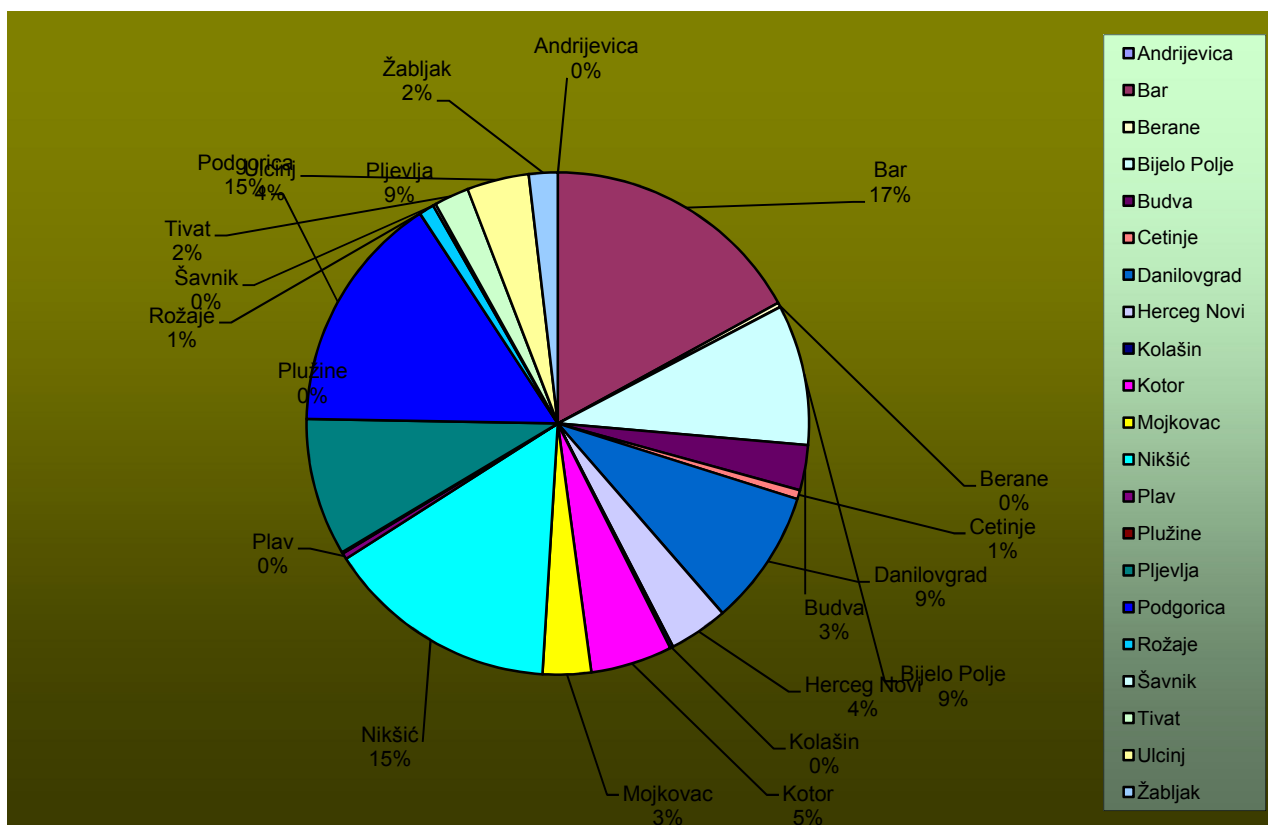
PREGLED SLOBODNIH RADNIH MJESTA PREMA OPŠTINAMA, STRUČNOJ SPREMI I POLU U MJESECU JANUARU 2014. GODINE

VACANCIES BY MUNICIPALITIES, EDUCATIONAL LEVEL AND GENDER IN JANUARY 2014

Redni broj --- Row number	Opština --- Municipality	Ukupno (01/2014) Total	Pripravnici (01/2014) Trainees	Stepen stručne spreme					
				I	II	III		IV	
				Ukupno Total	Ukupno Total	Ukupno Total	Pripravnici Trainees	Ukupno Total	Pripravnici Trainees
1.	Andrijevića	0	0						
2.	Bar	175	1	89	6	14	0	43	0
3.	Berane	3	0	0	0	0	0	1	0
4.	Bijelo Polje	93	0	16	0	4	0	2	0
5.	Budva	30	0	2	0	5	0	7	0
6.	Cetinje	6	0	0	0	0	0	1	0
7.	Danilovgrad	90	2	75	3	1	0	7	0
8.	Herceg Novi	39	5	2	0	6	0	2	1
9.	Kolašin	2	0	0	0	0	0	0	0
10.	Kotor	54	0	3	9	2	0	23	0
11.	Mojkovac	32	1	8	0	2	1	9	0
12.	Nikšić	154	1	29	1	10	0	20	0
13.	Plav	4	0	0	0	1	0	1	0
14.	Plužine	1	0	0	0	0	0	0	0
15.	Pijevlja	91	1	17	3	19	0	23	0
16.	Podgorica	159	4	0	1	4	2	18	0
17.	Rožaje	10	0	3	0	1	0	0	0
18.	Šavnik	2	0	0	0	1	0	0	0
19.	Tivat	23	0	0	0	0	0	1	0
20.	Ulcinj	41	0	9	0	1	0	14	0
21.	Žabljak	19	5	4	0	0	0	4	4
	Ukupno --- Total	1028	20	257	23	71	3	176	5

G 14

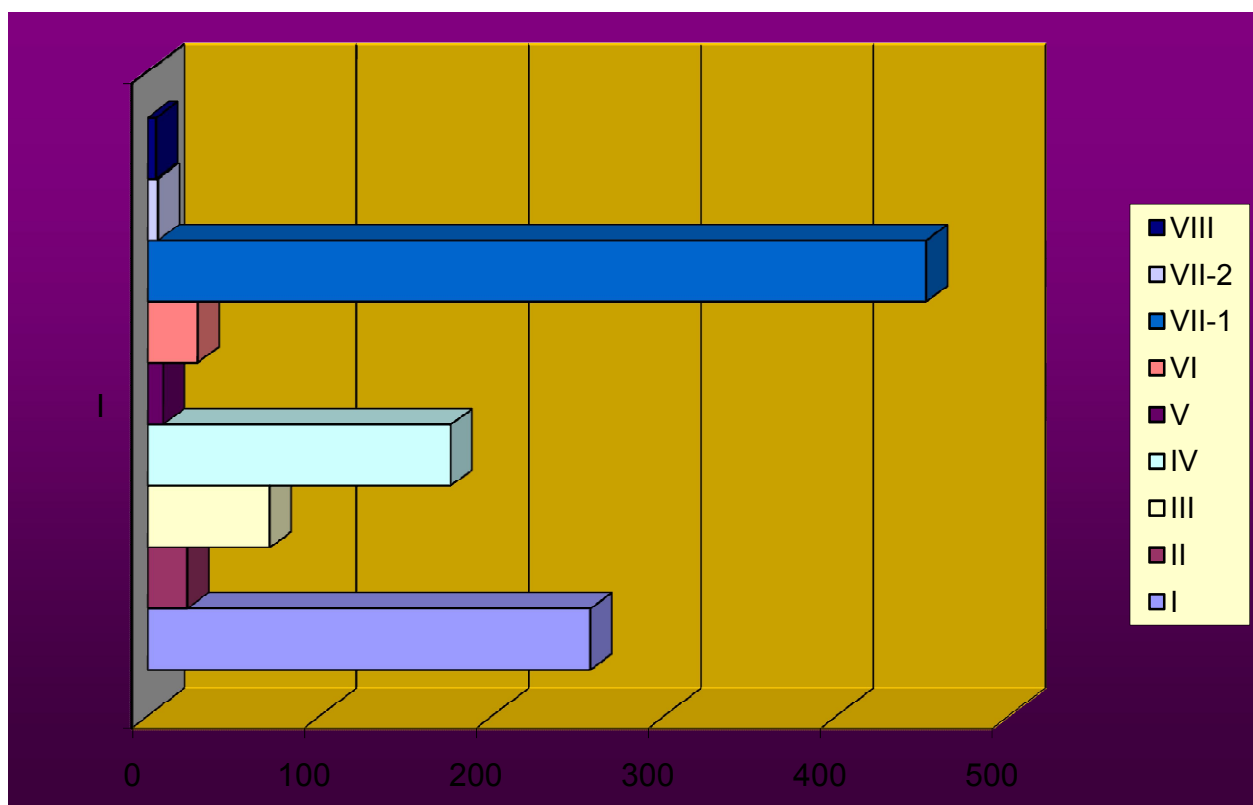
STRUKTURA SLOBODNIH RADNIH MJESTA PREMA OPŠTINAMA U MJESECU JANUARU 2014. GODINE STRUCTURE OF VACANCIES BY MUNICIPALITIES IN JANUARY 2014



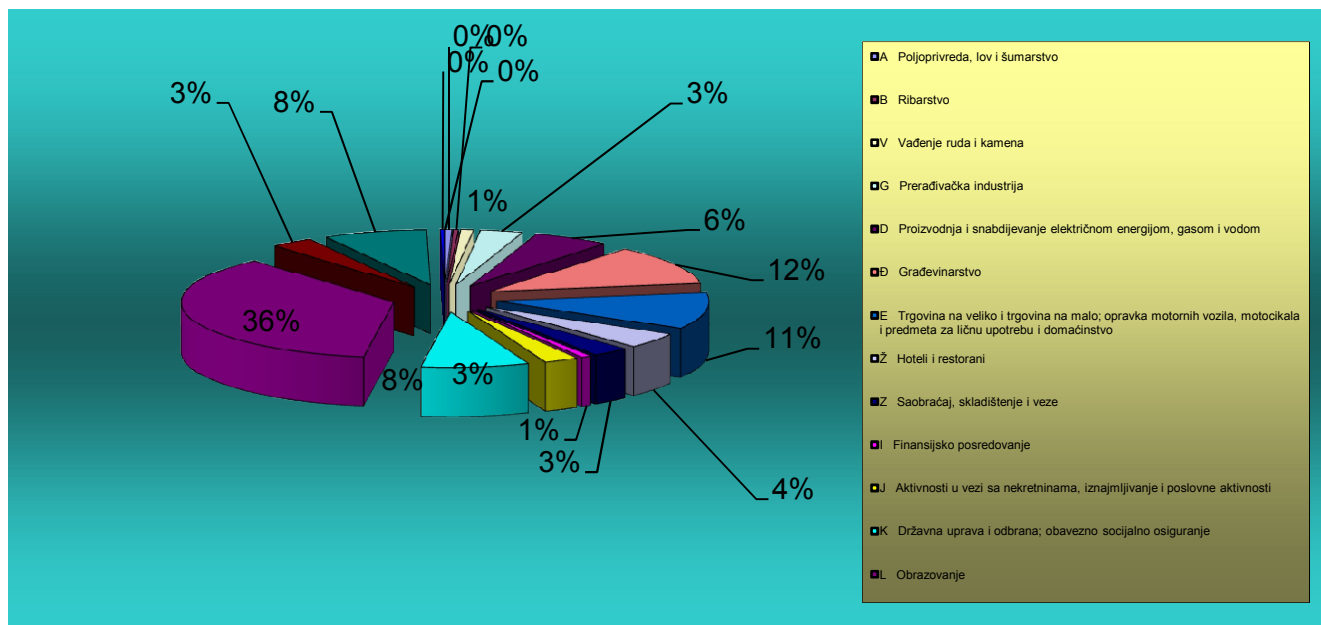
Educational level									
V		VI		VII-1		VII-2		VIII	
Ukupno Total	Pripravnici Trainees	Ukupno Total	Pripravnici Trainees	Ukupno Total	Pripravnici Trainees	Ukupno Total	Pripravnici Trainees	Ukupno Total	Pripravnici Trainees
0	0	4	0	19	1	0	0	0	0
0	0	0	0	0	0	0	0	2	0
0	0	2	0	69	0	0	0	0	0
0	0	7	0	9	0	0	0	0	0
0	0	0	0	4	0	1	0	0	0
0	0	0	0	4	2	0	0	0	0
3	0	3	0	20	4	3	0	0	0
0	0	2	0	0	0	0	0	0	0
0	0	2	0	15	0	0	0	0	0
3	0	0	0	10	0	0	0	0	0
3	0	2	0	88	1	1	0	0	0
0	0	0	0	2	0	0	0	0	0
0	0	0	0	1	0	0	0	0	0
0	0	3	0	26	1	0	0	0	0
0	0	4	0	128	2	1	0	3	0
0	0	0	0	6	0	0	0	0	0
0	0	0	0	1	0	0	0	0	0
0	0	0	0	22	0	0	0	0	0
0	0	0	0	17	0	0	0	0	0
0	0	0	0	11	1	0	0	0	0
9	0	29	0	452	12	6	0	5	0

STRUKTURA SLOBODNIH RADNIH MJESTA PREMA STEPENU STRUČNE SPREME
U MJESECU JANUARU 2014. GODINE
STRUCTURE OF VACANCIES BY EDUCATIONAL LEVEL IN JANUARY 2014

G 15



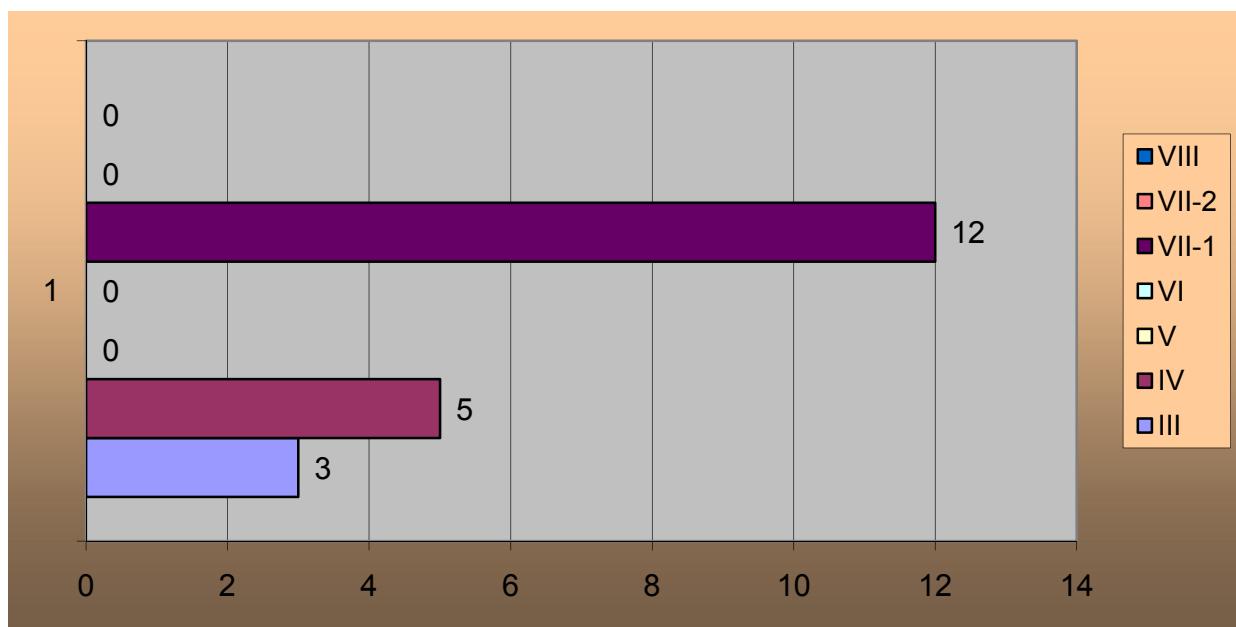
Djelatnost	UKUPNO TOTAL	Pripravnici Trainees	Stepen stručne spreme							
			I		II		III		IV	
			Ukupno Total	Pripravnici Trainees	Ukupno Total	Pripravnici Trainees	Ukupno Total	Pripravnici Trainees	Ukupno Total	Pripravnici Trainees
A Poljoprivreda, lov i šumarstvo	5	0	2	0	1	0	0	0		
B Ribarstvo	4	0	0	1	0	0	0	0		
V Vađenje ruda i kamena	10	0	4	0	5	0	1	0		
G Prerađivačka industrija	33	1	14	1	5	0	10	0		
D Proizvodnja i snabdijevanje električnom energijom, gasom i vodom	60	1	49	0	6	0	2	0		
Đ Građevinarstvo	121	2	79	3	12	2	18	0		
E Trgovina na veliko i trgovina na malo; opravka motornih vozila, motocikala i predmeta za ličnu upotrebu i domaćinstvo	110	1	52	4	14	0	31	0		
Ž Hoteli i restorani	46	0	11	11	6	0	17	0		
Z Saobraćaj, skladištenje i veze	29	0	0	0	2	0	9	0		
I Finansijsko posredovanje	8	0	0	0	0	0	6	0		
J Aktivnosti u vezi sa nekretninama, iznajmljivanje i poslovne aktivnosti	27	2	13	0	0	0	5	0		
K Državna uprava i odbrana; obavezno socijalno osiguranje	84	6	0	0	1		12	4		
L Obrazovanje	374	3	13	0	7	0	14	0		
LJ Zdravstveni i socijalni rad	33	1	1	0	2	0	12	0		
M Ostale komunalne, društvene i lične uslužne aktivnosti	81	3	18	3	10	1	38	1		
N Privatna domaćinstva sa zaposlenim licima	3	0	1	0	0	0	1	0		
NJ Eksteritorijalne organizacije i tijela	0	0	0	0	0	0	0	0		
UKUPNO	1028	20	257	23	71	3	176	5		



Educational level										Sector of economic activity
V		VI		VII-1		VII-2		VIII		
Ukupno Total	Pripravnici Trainees	Ukupno Total	Pripravnici Trainees	Ukupno Total	Pripravnici Trainees	Ukupno Total	Pripravnici Trainees	Ukupno Total	Pripravnici Trainees	
0	0	2	0	0	0	0	0	0	0	A. Agriculture, hunting and forestry
0	0	0	0	3	0	0	0	0	0	B. Fishing
0	0	0	0	0	0	0	0	0	0	C. Mine and stone extraction
0	0	1	0	2	1	0	0	0	0	D. Manufacturing industry
0	0	0	0	3	1	0	0	0	0	E. El.power, gas and water production and supply
0	0	0	0	9	0	0	0	0	0	F. Construction
0	0	1	0	8	1	0	0	0	0	G. Wholesale and retail trade; repair of motor vehicles, motorcycles and personal and household
0	0	1	0	0	0	0	0	0	0	H. Hotels and restaurants
2	0	2	0	14	0	0	0	0	0	I. Transportation, storage and communication
0	0	0	0	2	0	0	0	0	0	J. Finance brokerage
0	0	0	0	9	2	0	0	0	0	K. Real-estate, renting and business activities
0	0	1	0	69	2	1	0	0	0	L. Public administration and defense; mandatory social insurance
7	0	18	0	309	3	3	0	3	0	M. Education
0	0	0	0	14	1	2	0	2	0	N. Health care and social work
0	0	2	0	10	1	0	0	0	0	O. Other utility, social and personal service activities
0	0	1	0	0	0	0	0	0	0	P. Private households with employed persons
0	0	0	0	0	0	0	0	0	0	Q. Extra-territorial organizations and bodies
9	0	29	0	452	12	6	0	5	0	Total

STRUKTURA OGLAŠENIH SLOBODNIH RADNIH MJESTA ZA PRIPRAVNIKE PREMA
STEPENU STRUČNE SPREME U MJESECU JANUARU 2014. GODINE
STRUCTURE OF ANNOUNCED VACANCIES FOR TRAINEES BY EDUCATIONAL LEVEL IN JANUARY 2014

G 17



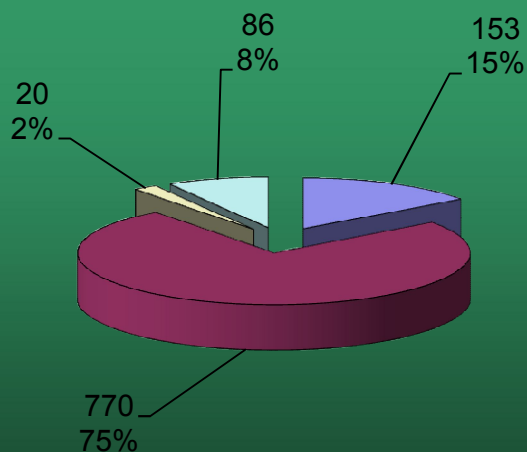
T 11

PREGLED OGLAŠENIH SLOBODNIH RADNIH MJESTA PREMA VRSTI RADNOG MJESTA, VRSTI RADNOG ODNOSA I STEPENU STRUČNE SPREME U JANUARU 2014. GODINE ANNOUNCED VACANCIES BY JOB TYPE, EMPLOYMENT CONTRACT TYPE AND EDUCATIONAL LEVEL IN JANUARY 2014

Stepen stručne spreme Educational level	Ukupno Total	Vrsta radnog mjesta Type of job		Vrsta radnog odnosa of employment				Type
		Novootvorena - Newly created	Upraznjena - Vacancy	Na neodređeno vrijeme - Indefinite term	Na određeno vrijeme - Fixed term	Pripravnici - Trainees	Ostali - Other	
I	257	188	69	24	179	0	54	
II	23	11	12	2	10	0	11	
III	71	29	42	5	56	3	8	
IV	176	70	106	27	131	5	13	
V	9	0	9	3	6	0	0	
VI	29	16	13	6	23	0	0	
VII-1	452	70	382	85	355	12	0	
VII-2	6	2	4	0	6	0	0	
VIII	5	3	2	1	4	0	0	
UKUPNO - TOTAL	1028	389	639	153	770	20	86	

G 18

STRUKTURA OGLAŠENIH SLOBODNIH RADNIH MJESTA PREMA VRSTI RADNOG ODNOSA U MJESECU JANUARU 2014. GODINE STRUCTURE OF ANNOUNCED VACANCIES BY EMPLOYMENT CONTRACT TYPE IN JANUARY 2014



- Na neodređeno vrijeme - Indefinite term
- Na određeno vrijeme - Fixed term
- Pripravnici - Trainees
- Ostali - Other

Mjesečni statistički bilten

Januar 2014. godine

Redni broj ---- Row number	Opština ---- Municipality	Ukupan broj novozaposlenih lica (podaci Fonda PIO) - Total number of newly employed (fund PIO data)	Broj lica zaposlenih posredstvom ZZZCG - Number of employed through EAM brokerage	Pripravnici Trainees	Stepen stručne spreme			
					I	II	III	
					Ukupno Total	Ukupno Total	Ukupno Total	Pripravnici Trainees
1.	Andrijevića		0	0	0	0	0	0
2.	Bar		28	1	0	1	5	0
3.	Berane		6	1	2	0	0	0
4.	Bijelo Polje		19	0	4	0	3	0
5.	Budva		19	0	4	1	3	0
6.	Cetinje		14	0	2	0	2	0
7.	Danilovgrad		2	0	2	0	0	0
8.	Herceg Novi		46	1	1	15	9	0
9.	Kolašin		0	0	0	0	0	0
10.	Kotor		29	2	4	4	5	0
11.	Mojkovac		8	0	0	0	1	0
12.	Nikšić		12	1	0	0	2	0
13.	Plav		1	0	0	0	0	0
14.	Plužine		1	0	0	0	0	0
15.	Pijevlja		30	17	2	2	12	8
16.	Podgorica		275	9	23	2	20	0
17.	Rožaje		2	1	0	0	0	0
18.	Šavnik		1	0	0	0	0	0
19.	Tivat		10	0	2	1	2	0
20.	Ulcinj		8	0	3	0	0	0
21.	Žabljak		1	0	0	0	0	0
	Ukupno ---- Total	0	512	33	49	26	64	8

T 13

PREGLAD ZASNIVANJA RADNOG ODNOSA POSREDSTVOM ZZZCG PO DJELATNOSTIMA I STRUČNOJ SPREMI U JANUARU 2014. GODINE

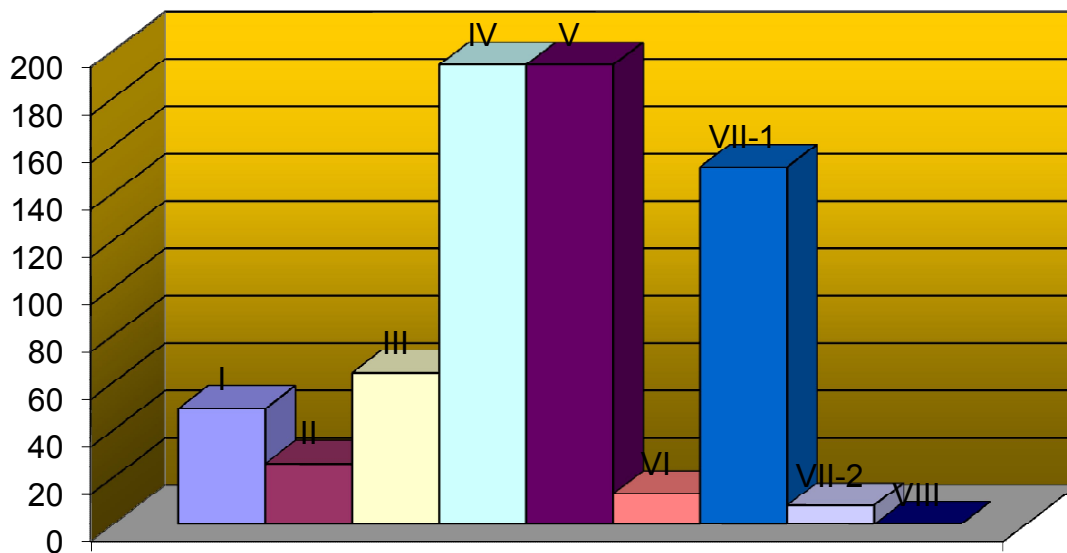
EMPLOYED THROUGH EAM BROKERAGE BY ACTIVITY AND EDUCATIONAL LEVEL IN JANUARY 2014

Djelatnost	UKUPNO TOTAL	Pripravnici Trainees	Stepen stručne spreme					
			I	II	III		IV	
			Ukupno Total	Ukupno Total	Ukupno Total	Pripravnici Trainees	Ukupno Total	Pripravnici Trainees
A Poljoprivreda, lov i šumarstvo	10	0	5	0	2	0	3	0
B Ribarstvo	6	0	0	0	3	0	2	0
V Vađenje ruda i kamena	23	16	1	0	11	8	9	7
G Prerađivačka industrija	31	0	4	1	2	0	15	0
D Proizvodnja i snabdijevanje električnom energijom, gasom i vodom	22	0	9	2	4	0	1	0
Đ Građevinarstvo	92	0	13	5	5	0	50	0
E Trgovina na veliko i trgovina na malo; opravka motornih vozila, motocikala i predmeta za ličnu upotrebu i domaćinstvo	92	2	7	5	12	0	44	0
Ž Hoteli i restorani	48	1	5	9	10	0	13	0
Z Saobraćaj, skladištenje i veze	54	2	2	1	2	0	15	0
I Finansijsko posredovanje	42	5	0	0	2	0	16	1
J Aktivnosti u vezi sa nekretninama, iznajmljivanje i poslovne aktivnosti	12	3	0	0	2	0	1	0
K Državna uprava i odbrana; obavezno socijalno osiguranje	14	0	0	0	2	0	0	0
L Obrazovanje	10	1	0	0	1	0	3	0
LJ Zdravstveni i socijalni rad	18	1	0	0	0	0	9	1
M Ostale komunalne, društvene i lične uslužne aktivnosti	35	2	3	3	6	0	13	1
N Privatna domaćinstva sa zaposlenim licima	3	0	0	0	0	0	0	0
NJ Eksteritorijalne organizacije i tijela	0	0	0	0	0	0	0	0
UKUPNO	512	33	49	26	64	8	194	10

G 20

STRUKTURA ZASNIVANJA RADNOG ODNOSA POSREDSTVOM ZZZCG PO STEPENU STRUČNE SPREME U MJESECU JANUARU 2014. GODINE

STRUCTURE OF EMPLOYED THROUGH EAM BROKERAGE BY EDUCATIONAL LEVEL IN JANUARY 2014

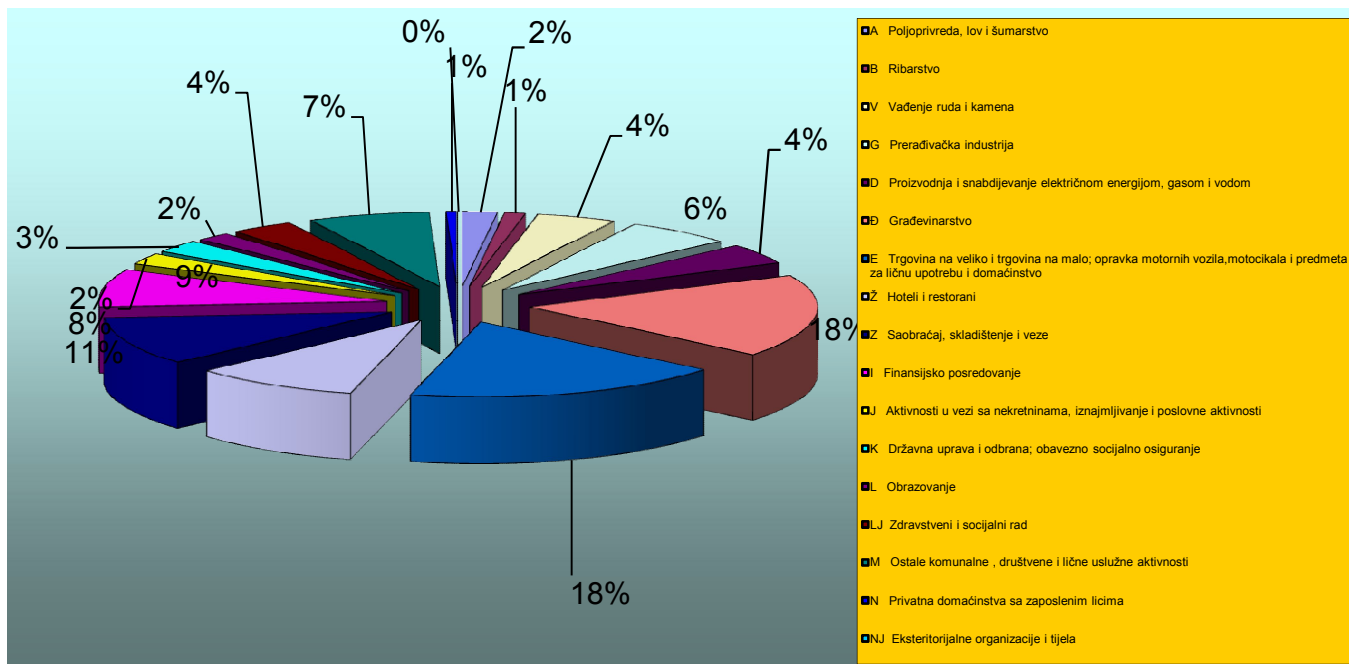


Educational level										Sector of economic activity
V		VI		VII-1		VII-2		VIII		
Ukupno Total	Pripravnici Trainees	Ukupno Total	Pripravnici Trainees	Ukupno Total	Pripravnici Trainees	Ukupno Total	Pripravnici Trainees	Ukupno Total	Pripravnici Trainees	
0	0	0	0	0	0	0	0	0	0	A. Agriculture, hunting and forestry
0	0	0	0	1	0	0	0	0	0	B. Fishing
2	1	0	0	0	0	0	0	0	0	C. Mine and stone extraction
0	0	0	0	9	0	0	0	0	0	D. Manufacturing industry
1	0	0	0	4	0	1	0	0	0	E. El.power, gas and water production and supply
1	0	0	0	16	0	2	0	0	0	F. Construction
1	0	3	0	20	2	0	0	0	0	G. Wholesale and retail trade; repair of motor vehicles, motorcycles and personal and household devices
0	0	1	0	10	1	0	0	0	0	H. Hotels and restaurants
1	0	1	0	31	2	1	0	0	0	I. Transportation, storage and communication
1	0	6	0	16	4	1	0	0	0	J. Finance brokerage
0	0	1	0	7	2	1	1	0	0	K. Real-estate, renting and business activities
0	0	0	0	12	0	0	0	0	0	L. Public administration and defense; mandatory social insurance
0	0	1	0	4	1	1	0	0	0	M. Education
0	0	0	0	8	0	1	0	0	0	N. Health care and social work
0	0	0	0	10	1	0	0	0	0	O. Other communal, social and personal service activities
0	0	0	0	3	0	0	0	0	0	P. Private households with employed persons
0	0	0	0	0	0	0	0	0	0	Q. Extra-territorial organizations and bodies
7	1	13	0	151	13	8	1	0	0	Total

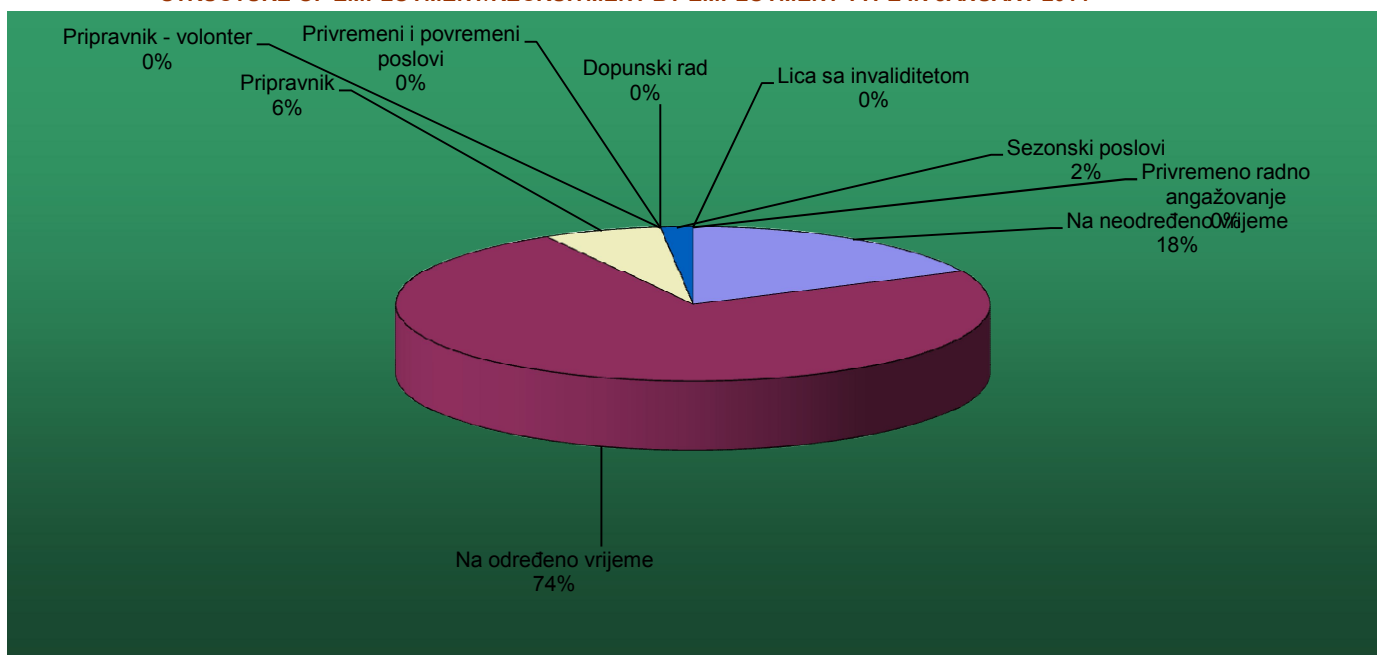
STRUKTURA ZASNIVANJA RADNOG ODNOSA POSREDSTVOM ZZZCG
PO DJELATNOSTIMA U MJESECU JANUARU 2014.

G 21

STRUCTURE OF NEWLY EMPLOYED THROUGH EAM BROKERAGE BY ACTIVITY IN JANUARY 2014



Vrsta radnog odnosa - angažovanja	UKUPNO TOTAL	Način zapošljavanja Type of recruitment			Type of employment-recruitment
		Iz radnog odnosa Labour based	Sa evidencije nezaposlenih lica From the register of unemployed	Ostalo Other	
Na neodređeno vrijeme	93	2	68	23	Indefinite term
Na određeno vrijeme	377	12	252	113	Fixed term
Pripravnik	33	0	32	1	Trainee
Pripravnik - volonter	0	0	0	0	Trainee volunteer
Dopunski rad	0	0	0	0	Additional work
Privremeni i povremeni poslovi	0	0	0	0	Temporary and occasional jobs
Sezonski poslovi	9	0	7	2	Seasonal jobs
Privremeno radno angažovanje	0	0	0	0	Temporary work
Lica sa invaliditetom	0	0	0	0	Persons with disability
UKUPNO	512	14	359	139	TOTAL



THE MOST DEMANDED OCCUPATIONS BY REGISTERED NEEDS IN JANUARY 2014

Šifra zanimanja	Zanimanje	Broj traženih radnika
109900	Lica bez zanimanja i stručne spreme	249
717502	Profesor razredne nastave	44
719901	VSS društvenog smjera	36
716800	Diplomirani pravnik	28
717601	Profesor matematike	26
717569	Profesor muzičke grupe predmeta	19
717534	Profesor engleskog jezika	19
716710	Diplomirani ekonomista	17
406400	Trgovački tehničar	15
401800	Mašinski tehničar - kontrolor kvaliteta	15
712600	Diplomirani inženjer elektrotehnike za elektroniku	13
406700	Ekonomski tehničar	13
717583	Profesor gitare	12
617501	Vaspitač predškolske djece	12
718600	Diplomirani muzičar	11
717586	Profesor klavira	10
408201	Maturant gimnazije	10
717579	Profesor fizičke kulture	9
717527	Profesor italijanskog jezika	9
712400	Diplomirani inženjer elektrotehnike za energetiku	9
409902	SSS opšteg, tehničkog ili društvenog smjera	9
306400	Prodavac	9
206500	Pomoćni ugostitelj	9
717515	Profesor srpskohrvatskog jezika	8
717512	Stepen specijaliste – Crnogorski jezik i južnoslovenske književnosti	8
406500	Turistički i ugostiteljski tehničar	8
306515	Kuvar jednostavnih jela	8
718215	Pedagog	7
717585	Profesor violine	7
717584	Profesor harmonike	7
717501	Profesor vaspitanja predškolske djece	7
715200	Diplomirani inženjer građevinarstva	6
409002	Medicinska sestra	6
406513	Konobar	6
305604	Vozač teretnjaka	6
719200	Diplomirani farmaceut	5
717505	Profesor filozofije i logike	5
716700	Diplomirani ekonomista za opštu ekonomiju, bankarstvo i finansije	5
710401	Veterinar	5
406515	Kuvar	5
305600	Vozač drumskog vozila	5
718225	Sociolog	4
717602	Profesor fizike	4
717526	Profesor francuskog jezika	4
409000	Medicinski tehničar	4
406523	Repcionar	4

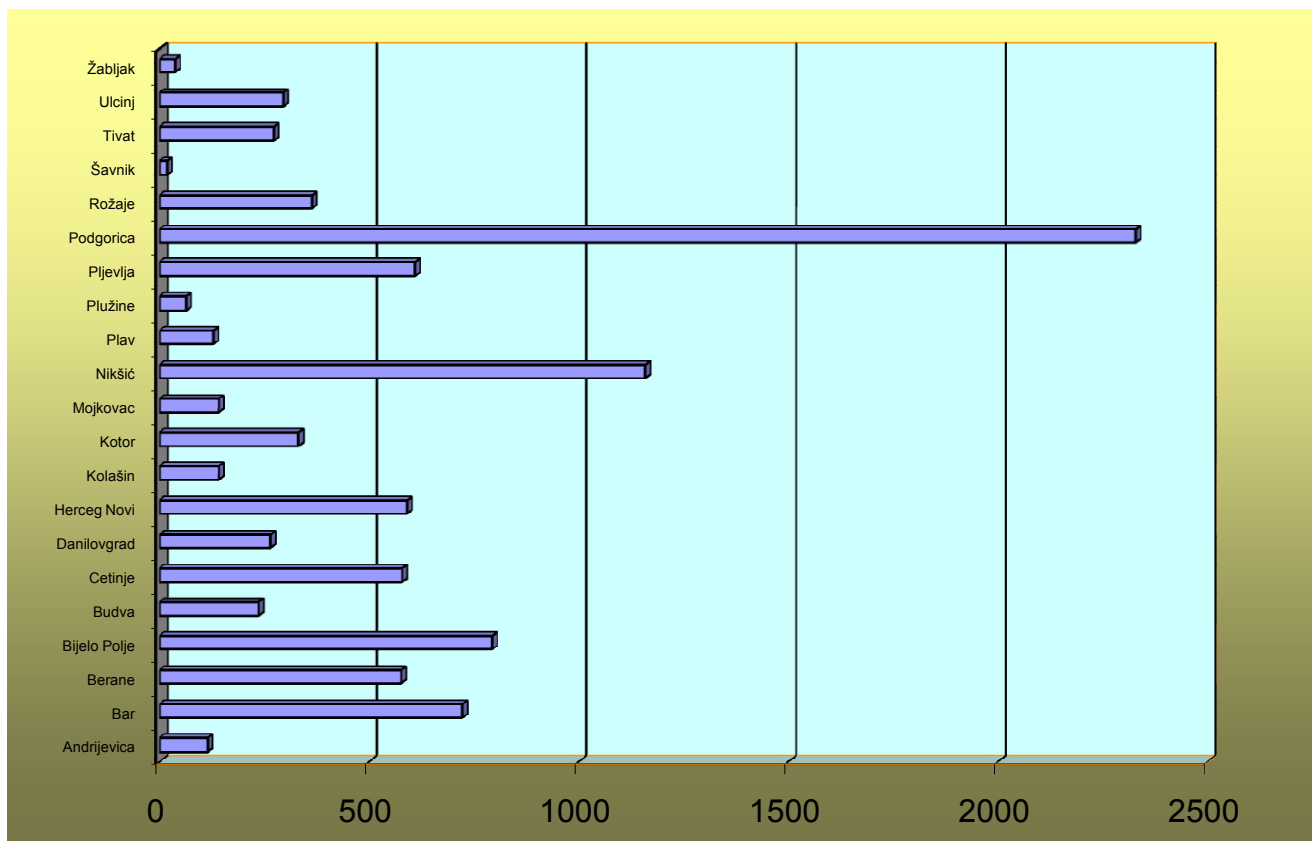
T 16

PREGLED BROJA ISPLATA NOVČANE NAKNADE I IZNOS ISPLAĆENIH SREDSTAVA PREMA OPŠTINAMA, STRUČNOJ SPREMI I POLU U MJESECU JANUARU 2014. GODINE NUMBER OF UNEMPLOYMENT BENEFITS PAID OFF AND AMOUNT OF PAID FUNDS BY MUNICIPALITIES, EDUCATIONAL LEVEL AND GENDER IN JANUARY 2014

Redni broj --- Row number	Opština --- Municipality	Iznos sredstava Amount	Broj isplata Number of claimants	Žene Women	Stepen stručne spreme					
					I		II		III	
					Ukupno --- Total	Žene --- Women	Ukupno --- Total	Žene --- Women	Ukupno --- Total	Žene --- Women
1.	Andrijevića	9983.27	115	38	57	15	6	1	27	10
2.	Bar	71463.55	723	459	90	55	56	62	161	104
3.	Berane	49312.45	577	210	153	42	31	8	158	44
4.	Bijelo Polje	78157.34	794	361	288	113	35	13	355	126
5.	Budva	26692.09	237	108	35	21	45	19	47	15
6.	Cetinje	51293.87	579	360	283	187	23	21	111	65
7.	Danilovgrad	23761.48	265	136	166	63	21	18	8	31
8.	Herceg Novi	44437.00	591	291	49	42	69	33	180	57
9.	Kolašin	13806.67	142	67	52	23	12	12	44	16
10.	Kotor	27571.74	332	161	31	7	47	39	107	41
11.	Mojkovac	11891.92	142	37	45	10	6	2	51	10
12.	Nikšić	104912.90	1159	567	202	65	63	37	429	184
13.	Plav	9983.27	129	24	55	12	3	0	37	4
14.	Plužine	6981.23	64	30	10	1	1	1	34	17
15.	Prijevlja	53853.78	610	255	127	35	63	26	196	69
16.	Podgorica	205282.29	2329	851	615	156	163	112	935	361
17.	Rožaje	30181.03	364	85	164	30	5	1	90	20
18.	Šavnik	1853.20	19	4	6	2	2	0	8	1
19.	Tivat	22241.99	273	115	27	23	28	12	86	25
20.	Ulcinj	24315.93	296	179	65	55	47	21	30	24
21.	Žabljak	3126.56	38	19	4	2	0	0	12	5
Ukupno --- Total		871103.56	9778	4357	2524	959	726	438	3106	1229

G 23

STRUKTURA BROJA ISPLATA NOVČANE NAKNADE U MJESECU JANUARU 2014. GODINE STRUCTURE OF NUMBER OF UNEMPLOYMENT BENEFITS PAID OFF IN JANUARY 2014

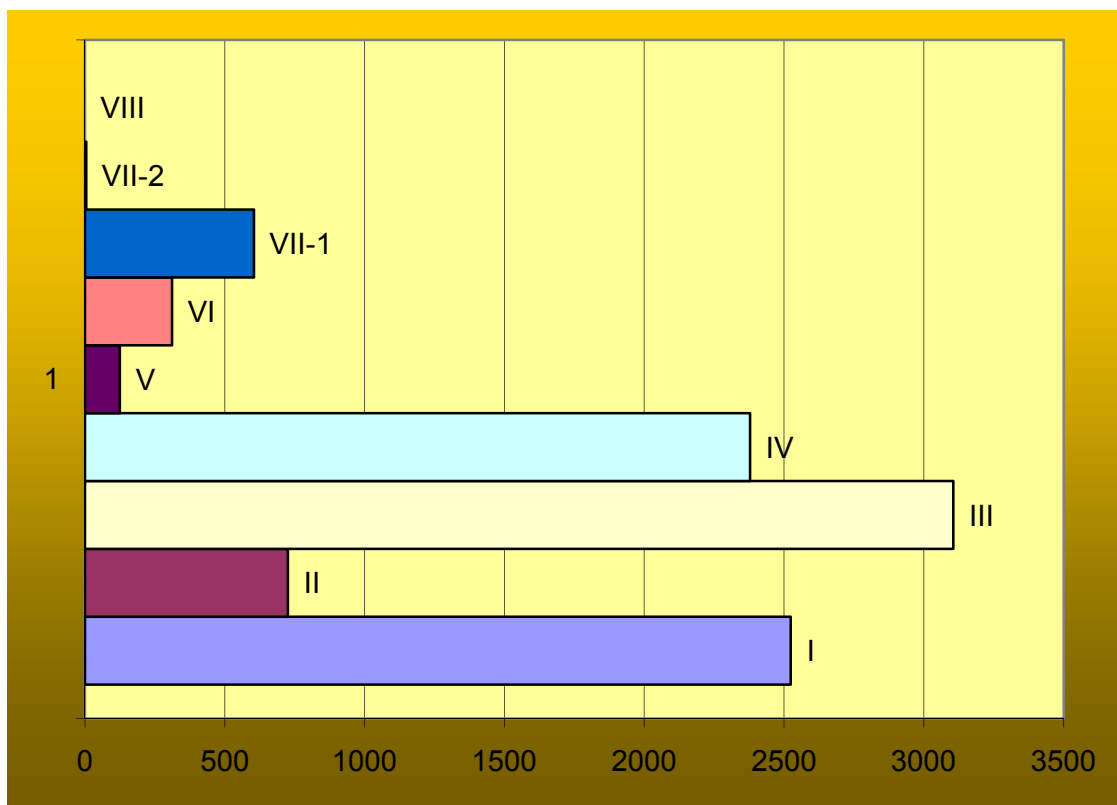


Educational level											
IV		V		VI		VII-1		VII-2		VIII	
Ukupno Total	Žene Women	Ukupno Total	Žene Women	Ukupno Total	Žene Women	Ukupno Total	Žene Women	Ukupno Total	Žene Women	Ukupno Total	Žene Women
21	11	1	0	3	1	0	0	0	0		
273	167	0	0	51	25	92	46	0	0	0	0
156	74	2	0	10	5	67	37	0	0	0	0
51	73	2	0	11	9	52	27	0	0	0	0
53	23	4	2	21	13	32	15	0	0	0	0
135	79	12	4	6	0	8	4	1	0	0	0
54	17	5	2	7	2	4	3	0	0	0	0
191	114	19	2	21	6	61	37	1	0	0	0
29	15	0	0	4	0	1	1	0	0	0	0
91	42	15	8	22	10	17	12	2	2	0	0
33	13	0	0	3	0	4	2	0	0	0	0
345	207	10	3	27	16	83	55	0	0	0	0
23	5	1	0	4	0	6	3	0	0	0	0
17	9	0	0	0	0	2	2	0	0	0	0
153	85	7	0	12	7	52	33	0	0	0	0
481	172	31	5	66	13	38	32	0	0	0	0
79	25	1	0	10	2	15	7	0	0	0	0
2	1	0	0	0	0	1	0	0	0	0	0
82	39	15	0	8	2	27	14	0	0	0	0
89	45	0	0	24	11	41	23	0	0	0	0
20	12	0	0	1	0	1	0	0	0	0	0
2378	1228	125	26	311	122	604	353	4	2	0	0

STRUKTURA BROJA ISPLATA NOVČANE NAKNADE PO STEPENU STRUČNE SPREME
U MJESECU JANUARU 2014. GODINE

STRUCTURE OF NUMBER OF UNEMPLOYMENT BENEFITS PAID OFF BY EDUCATIONAL LEVEL IN JANUARY 2014

G 24



Djelatnost	Ukupno	Opština									
		BR	BD	UL	BA	AN	PL	RŽ	BP	MK	
A.Poljoprivreda, šumarstvo i ribarstvo	155	0	1	0	0	0	0	0	0	0	
B.Rudarstvo	18	0	1	0	0	0	0	0	0	0	
C.Prerađivačka industrija	62	6	11	1	5	0	0	1	4	0	
D.Snabdijevanje električnom energijom, gasom, parom i klimatizacija	4	0	0	0	0	0	0	0	0	0	
E.Snabdijevanje vodom; upravljanje otpadnim vodama, kontrolisanje procesa uklanjanja otpada i slične aktivnosti	7	1	2	0	0	0	0	0	0	0	
F.Građevinarstvo	667	72	213	8	0	0	8	19	4	0	
G.Trgovina na veliko i trgovina na malo; popravka motornih vozila i motocikala	210	52	60	3	0	0	0	0	6	0	
H.Saobraćaj i skladištenje	29	2	5	0	0	0	0	1	1	0	
I.Usluge smještaja i ishrane	147	19	80	3	1	0	0	1	0	0	
J.Informisanje i komunikacije	30	7	6	0	0	0	0	0	0	0	
K.Finansijske djelatnosti i djelatnost osiguranja	2	0	0	1	0	0	0	0	0	0	
L.Poslovanje nekretninama	55	10	26	0	0	0	0	0	0	0	
M.Stručne, naučne, inovacione i tehničke djelatnosti	153	12	51	2	0	0	0	0	1	0	
N.Administrativne i pomoćne uslužne djelatnosti	62	6	24	2	0	0	0	0	0	0	
P.Obrazovanje	4	0	0	0	0	0	0	0	0	0	
Q.Zdravstvena i socijalna zaštita	11	2	1	0	0	0	0	0	0	0	
R.Umjetnost,zabava i rekreacija	46	2	29	0	0	0	0	0	0	0	
S.Ostale uslužne djelatnosti	13	4	5	1	0	0	0	0	0	0	
U.Djelatnost eksteritorijalnih organizacija i tijela	1	0	0	0	0	0	0	0	0	0	
UKUPNO PO DJELATNOSTIMA	1676	195	515	21	6	0	8	22	16	0	
Licna radna dozvola lica kojem je odobrena dodatna zaštita	1	0	0	0	0	0	0	0	0	0	
Licna radna dozvola stranca sa stalnim nastanjenjem	116	9	17	6	3	0	0	1	4	0	
UKUPNO LIČNE RADNE DOZVOLE	117	9	17	6	3	0	0	1	4	0	
UKUPNO SVE DOZVOLE	1793	204	532	27	9	0	8	23	20	0	

Opština													Djelatnost
NK	PŽ	ŠV	ŽB	PV	PG	KL	DG	CT	HN	TV	KO		
0	0	0	0	0	154	0	0	0	0	0	0	0	A. Agriculture, forestry and fishing
4	0	0	0	0	7	0	0	0	0	0	0	6	B. Mining
2	0	0	0	1	9	0	2	0	8	10	2	2	C. Processing industry
1	0	0	0		3	0	0	0	0	0	0	0	D. Electricity, gas and steam supply; air-conditioning
1	0	0	0	0	0	0	0	0	0	0	1	2	E. Water supply; waste water supply, waste removal process control and similar activities
2	0	0	0	0	274	0	4	0	18	30	15	15	F. Building construction
2	0	0	0	0	42	1	0	3	16	13	12	12	G. Wholesale and retail trade; repair of motor vehicles and motorcycles
0	0	0	0	0	8	0	0	0	3	8	1	1	H. Transportation and storage
1	0	0	0	1	6	0	0	1	14	6	14	14	I. Accommodation and catering services
0	0	0	0	0	12	0	0	0	3	2	0	0	J. Information and communication
0	0	0	0	0	1	0	0	0	0	0	0	0	K. Financial and insurance activities
0	0	0	0	0	2	0	0	0	5	7	5	5	L. Real estate affairs
2	0	0	0	0	20	0	1	1	30	22	11	11	M. Expert, scientific, innovation and technical activities
0	0	0	0	0	15	0	0	1	8	4	2	2	N. Administrative and auxiliary services
0	0	0	0	0	3	0	0	0	1	0	0	0	P. Education
0	0	0	0	0	0	0	0	0	3	2	3	3	Q. Health care and social protection
0	0	0	0	0	11	0	0	1	2	0	1	1	R. Art, leisure and recreation
0	0	0	0	0	2	0	0	0	1	0	0	0	S. Other services
0	0	0	0	0	0	1	0	0	0	0	0	0	U. Activities of extraterritorial organizations and bodies
15	0	0	0	2	569	2	7	7	112	105	74	74	TOTAL BY SECTORS
0	0	0	0	0	1	0	0	0	0	0	0	0	Personal work permit of person who was granted additional protection
5	0	0	0	1	43	2	4	0	16	3	2	2	Personal work permit of foreigner with permanent residence
5	0	0	0	1	44	2	4	0	16	3	2	2	TOTAL PERSONAL WORK PERMITS
20	0	0	0	3	613	4	11	7	128	108	76	76	TOTAL PERMITS (ALL)