




Crna Gora  
Zavod za zapošljavanje Crne Gore  
Podgorica

Montenegro  
Employment agency of Montenegro  
Podgorica

# BILTEN

Mjesečni statistički bilten

April 2012. godine



Podgorica, april 2012.

**IZDAVAČ**

Zavod za zapošljavanje Crne Gore

**ZA IZDAVAČA**

Vukica Jelić

**GLAVNI I ODGOVORNI UREDNIK**

Sanja Petrović

**ČLANOVI TIMA**

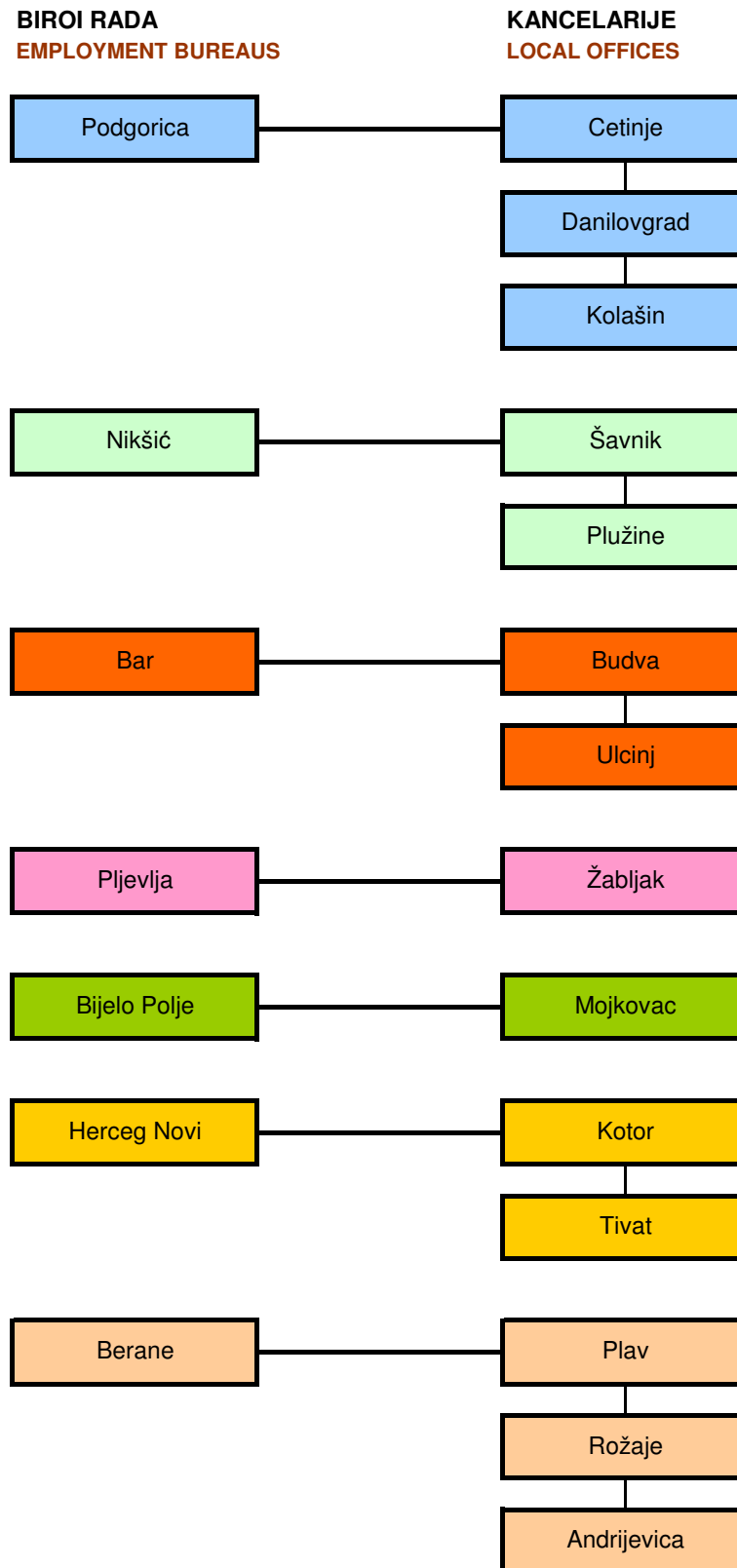
Dragica Peković

Zoran Šćekić

**INFORMATIČKA PODRŠKA**

Darko Peković

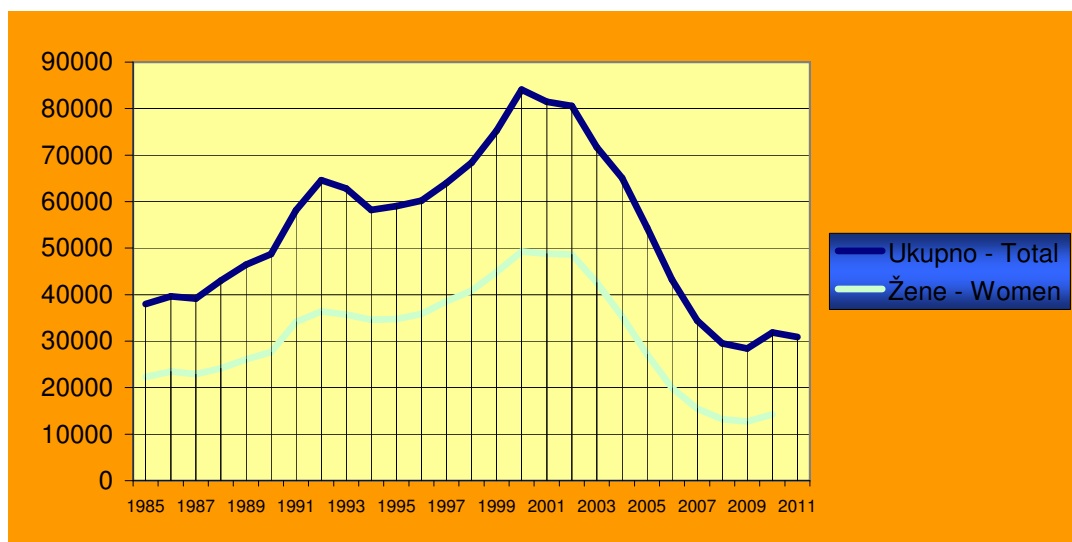
**BIROI RADA SA KANCELARIJAMA ZAVODA ZA ZAPOSŁJAVANJE CRNE GORE  
EMPLOYMENT BUREAUS WITH LOCAL OFFICES OF EAM**





Godina Year	Novo- prijavljeni ----- Newly registered	Zaposleni sa evidencije ZZZCG ----- Employed from register	Prestanak vođenja evidencije ----- Termination of keeping evidence	Nezaposlena lica (prosjeak) Unemployed persons (average)					Prijavljene potrebe za radnicima i pripravniciima ----- Registered vacancies
				Ukupno ----- Total	Lančani indeks ----- Chain index	Žene ----- Women	Prvi put traže zaposlenje ----- First-time job seekers	Korisnici novčane naknade ----- Unemployment benefit claimants	
1985	25824	13536	...	37973	108.86	22297	30331	1296	23480
1986	27180	13764	...	39666	104.45	23479	29825	1698	24791
1987	26508	11832	...	39146	98.68	22938	29141	2024	22579
1988	23804	11168	...	43001	109.84	24166	31031	3751	20807
1989	22620	10469	...	46450	108.02	26112	33623	3807	20579
1990	24792	8816	...	48684	104.80	27667	35712	5179	15547
1991	21292	5832	7789	58144	119.43	34109	34809	5374	14009
1992	26079	5814	...	64632	111.15	36418	36809	5051	11474
1993	19771	3564	...	62818	97.19	35741	36749	2351	10028
1994	17192	4798	...	58188	92.62	34601	34012	1487	13427
1995	23035	5746	17565	59045	101.47	34762	35613	2480	17967
1996	24755	5648	14991	60225	101.99	35852	36610	3479	18540
1997	24124	5044	15332	63995	106.25	38539	38697	3072	16185
1998	24802	4845	15612	68373	106.84	40895	41070	3096	18420
1999	30134	4764	14579	75303	110.13	44892	45939	2686	11457
2000	27129	5815	19982	84061	111.63	49289	50570	2363	16404
2001	25449	7689	19125	81468	96.91	48774	48912	2223	18438
2002	23945	6734	20762	80584	98.91	48618	47766	2533	22243
2003	35533	10681	31646	71679	88.94	42607	41643	2900	32455
2004	35967	15222	37592	65064	90.77	35287	33387	4432	31065
2005	30035	21077	42809	54459	83.70	27152	23010	6137	34994
2006	31561	23463	42969	43190	79.31	19949	14855	7833	48284
2007	26263	31897	34933	34396	79.64	15513	10069	8654	63898
2008	25081	27079	28629	29514	85.81	13193	7375	9798	64590
2009	25223	14733	24452	28385	96.17	12756	6383	12410	47310
2010	25747	13827	24869	31864	112.26	14270	6867	13360	22454
2011	25072	16749	25900	30876	96.90	14105	7055	12637	22658

NEZAPOSLENA LICA PREMA POLU OD 1985. DO 2011. GODINE  
UNEMPLOYED PERSONS BY GENDER FROM 1985 TO 2011



Redni broj ---- Row number	Sadržaj	Ukupno Total	Žene Women	Stepen stručne spreme					
				I		II		III	
				Ukupno Total	Žene Women	Ukupno Total	Žene Women	Ukupno Total	Žene Women
<b>1.</b>	<b>NEZAPOSLENI KRAJEM PRETHODNOG MJESECA</b>	<b>31562</b>	<b>14737</b>	<b>5530</b>	<b>1992</b>	<b>1342</b>	<b>647</b>	<b>7952</b>	<b>2836</b>
2.		1509	781	278	127	37	25	306	124
2.1.	Prvi put, nema zapošljavanja	299	157	65	40	1	1	23	8
2.2.	Prvi put, ima zapošljavanja	126	56	21	9	2		25	7
2.3.	Nije prvi put, nema zapošljavanja	203	100	47	20	6	3	41	16
2.4.	Nije prvi put, ima zapošljavanja	881	468	145	58	28	21	217	93
<b>3.</b>	<b>RAZLOZI PRESTANKA RADNOG ODNOSA</b>	<b>225</b>	<b>110</b>	<b>66</b>	<b>26</b>	<b>12</b>	<b>5</b>	<b>48</b>	<b>27</b>
3.1.	Pismena izjava zaposlenog da želi da raskine radni odnos (otkaz ugovora o radu)	10	6	2	1			4	3
3.2.	Pripravnik nije položio stručni ispit	1	0						
3.3.	Isplaćena otpremnina zaposlenom za čijim je radom prestala potreba	14	7	2	1	1		5	4
3.4.	Zaključivanje sporazuma s poslodavcem o prestanku radnog odnosa	10	7	4	2			4	4
3.5.	Istek rada na određeno vrijeme u svojstvu pripravnika	15	5	1					
3.6.	Istek rada na određeno vrijeme	158	79	52	20	10	5	32	15
3.7.	Istek radnog angažovanja nezaposlenog lica	5	1	1				1	
3.8.	Stečaj preduzeća	3	1	2	1				
3.9.	Likvidacija preduzeća	3	1			1		2	1
3.10.	Prestanak rada poslodavca	1	0						
3.11.	Ostali razlozi utvrđeni zakonom ili kolektivnim ugovorom	5	3	2	1				
<b>4.</b>	<b>ZAPOSŁJAVANJE POSREDSTVOM ZAVODA ZA ZAPOSŁJAVANJE</b>	<b>1234</b>	<b>577</b>	<b>291</b>	<b>82</b>	<b>50</b>	<b>23</b>	<b>218</b>	<b>85</b>
4.1.	Na određeno vrijeme	962	460	212	62	38	15	187	72
4.2.	Na neodređeno vrijeme	88	32	33	8	6	3	12	5
4.3.	Pripravnik	82	41			1			
4.4.	Pripravnik - volonter	1	1						
4.5.	Dopunski rad	0	0						
4.6.	Privremeni i povremeni poslovi	0	0						
4.7.	Sezonski poslovi	100	43	45	12	5	5	19	8
4.8.	Privremeno radno angažovanje	1	0	1					
4.9.	Lica sa invaliditetom	0	0						
<b>5.</b>	<b>PRESTANAK VOĐENJA EVIDENCIJE</b>	<b>1631</b>	<b>869</b>	<b>249</b>	<b>110</b>	<b>38</b>	<b>22</b>	<b>349</b>	<b>137</b>
<b>6.</b>	<b>NEZAPOSLENI KRAJEM IZVJEŠTAJNOG MJESECA</b>	<b>31320</b>	<b>14574</b>	<b>5540</b>	<b>2005</b>	<b>1338</b>	<b>643</b>	<b>7886</b>	<b>2816</b>
6.1.	Od ukupno nezaposlenih - prvi put traže zaposlenje	7527	3593	1075	437	284	123	1329	427

Educational level											
IV		V		VI		VII-1		VII-2		VIII	
Ukupno Total	Žene Women	Ukupno Total	Žene Women	Ukupno Total	Žene Women	Ukupno Total	Žene Women	Ukupno Total	Žene Women	Ukupno Total	Žene Women
<b>10114</b>	<b>5562</b>	<b>401</b>	<b>36</b>	<b>1056</b>	<b>523</b>	<b>5040</b>	<b>3069</b>	<b>119</b>	<b>69</b>	<b>8</b>	<b>3</b>
<b>502</b>	<b>272</b>	<b>7</b>	<b>1</b>	<b>39</b>	<b>19</b>	<b>329</b>	<b>206</b>	<b>11</b>	<b>7</b>	<b>0</b>	<b>0</b>
113	47			1		96	61				
42	18			4	2	31	19	1	1		
68	37	1	1	2		36	22	2	1		
279	170	6		32	17	166	104	8	5		
<b>35</b>	<b>15</b>	<b>0</b>	<b>0</b>	<b>11</b>	<b>5</b>	<b>52</b>	<b>32</b>	<b>1</b>	<b>0</b>	<b>0</b>	<b>0</b>
1				1		2	2				
						1					
3	1			1		2	1				
2	1										
						13	5	1			
24	12			9	5	31	22				
1						2	1				
1											
1											
2	1					1	1				
<b>402</b>	<b>228</b>	<b>1</b>	<b>0</b>	<b>34</b>	<b>20</b>	<b>233</b>	<b>135</b>	<b>5</b>	<b>4</b>	<b>0</b>	<b>0</b>
351	202	1		30	19	141	89	2	1		
19	10			2		14	4	2	2		
7	1			1		72	39	1	1		
						1	1				
25	15			1	1	5	2				
<b>570</b>	<b>329</b>	<b>12</b>	<b>3</b>	<b>60</b>	<b>41</b>	<b>344</b>	<b>220</b>	<b>9</b>	<b>7</b>		
<b>10006</b>	<b>5483</b>	<b>392</b>	<b>34</b>	<b>1029</b>	<b>498</b>	<b>5001</b>	<b>3026</b>	<b>119</b>	<b>66</b>	<b>9</b>	<b>3</b>
2524	1249	19	6	132	65	2120	1259	44	27		

# T 3

## NEZAPOSLENOST I ZAPOSŁJAVANJE PREMA STRUČNOJ SPREMI U APRILU 2011 I 2012. GODINE

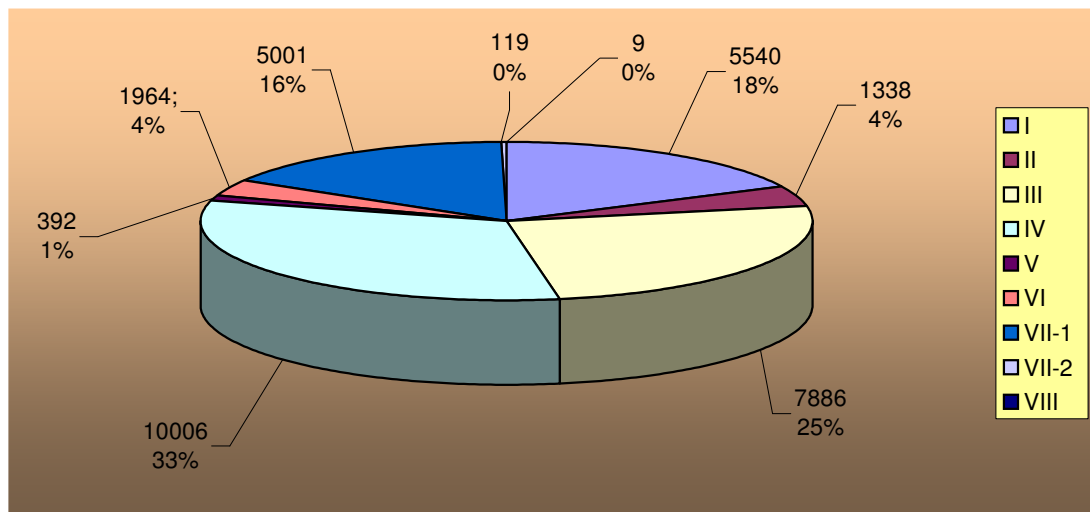
### UNEMPLOYMENT AND EMPLOYMENT BY EDUCATIONAL LEVEL IN APRIL 2011 AND 2012

	Mjesec Month	Ukupno Total	Stepen stručne spreme			
			I	II	III	IV
Lica koja traže zaposlenje	04.2012.	31320	5540	1338	7886	10006
	04.2011.	32203	6184	1439	8565	10263
	index	97.26	89.59	92.98	92.07	97.50
Lica koja prvi put traže zaposlenje	04.2012.	7527	1075	284	1329	2524
	04.2011.	7263	1073	295	1433	2601
	index	103.63	100.19	96.27	92.74	97.04
Prijavljeni za zaposlenje	04.2012.	1509	278	37	306	502
	04.2011.	1848	323	32	399	633
	index	81.66	86.07	115.63	76.69	79.30
Novčana naknada - broj slučajeva	04.2012.	11104	2846	978	3712	2692
	04.2011.	13291	3448	1032	4705	3064
	index	83.55	82.54	94.77	78.89	87.86
Prestanak vođenja evidencije	04.2012.	1631	249	38	349	570
	04.2011.	2318	457	95	592	710
	index	70.36	54.49	40.00	58.95	80.28
Ukupne potrebe za radnicima i pripravnicima	04.2012.	3003	1290	300	408	624
	04.2011.	2242	908	193	371	403
	index	133.94	142.07	155.44	109.97	154.84
Potrebe za pripravnicima	04.2012.	121				7
	04.2011.	135				10
	index	89.63	0.00	0.00	0.00	70.00
Zasnivanje radnog odnosa pripravnika	04.2012.	82		1		7
	04.2011.	88				7
	index	93.18	0.00	0.00	0.00	100.00
Zapošljavanje posredstvom Zavoda za zapošljavanje	04.2012.	1234	291	50	218	399
	04.2011.	1180	175	46	231	407
	index	104.58	166.29	108.70	94.37	98.03
Prijavljeni za zaposlenje po prestanku radnog odnosa	04.2012.	225	66	12	48	35
	04.2011.	334	84	13	81	85
	index	67.37	78.57	92.31	59.26	41.18
Nezaposlena lica na početku izvještajnog mjeseca	04.2012.	31442	5511	1339	7929	10074
	04.2011.	32673	6318	1502	8758	10340
	index	96.23	87.23	89.15	90.53	97.43
Nezaposlena lica zbog prestanka rada poslodavca	04.2012.	1				1
	04.2011.	3			1	
	index	33.33	0.00	0.00	0.00	0.00

# G 2

## STRUKTURA NEZAPOSLENIH LICA PREMA STRUČNOJ SPREMI U APRILU 2012 GODINE

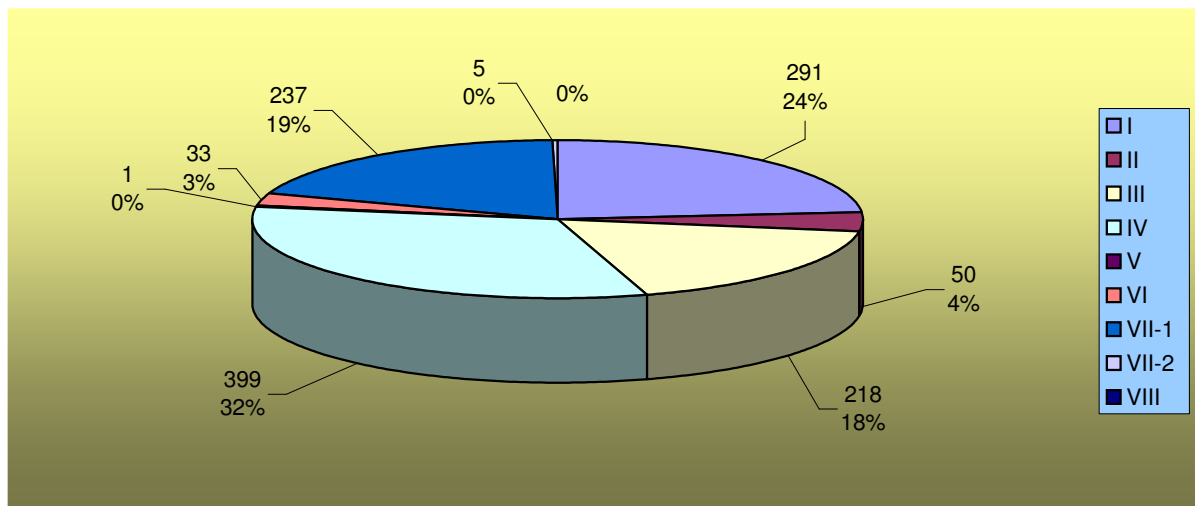
### STRUCTURE OF UNEMPLOYMENT BY EDUCATIONAL LEVEL IN APRIL 2012





Educational level					
V	VI	VII-1	VII-2	VIII	
392	1029	5001	119	9	Job seekers
480	1132	4051	87	2	
81.67	90.90	123.45	136.78	450.00	
19	132	2120	44		First time job seekers
19	162	1644	36		
100.00	81.48	128.95	122.22	0.00	
7	39	329	11		Registered for employment
18	54	380	9		
38.89	72.22	86.58	122.22	0.00	
141	264	461	7	3	Unemployment benefit - number of claimants
173	344	513	5	7	
81.50	76.74	89.86	140.00	42.86	
12	60	344	9		Number of persons deactivated from the register
23	72	354	15		
52.17	83.33	97.18	60.00	0.00	
29	30	296	12	14	Total demand for workers and trainees
36	34	293	2	2	
80.56	88.24	101.02	600.00	700.00	
					Demand for trainees
1	2	110	2		
0.00	8	116	0.00	0.00	
	1	72	1		Employed trainees
	1	76	4		
0.00	100.00	94.74	25.00	0.00	
1	33	237	5		Employment through EAM brokerage
6	42	264	9		
16.67	78.57	89.77	55.56	0.00	
	11	52	1		Registered for employment upon termination of employment contract
3	13	54	1		
0.00	84.62	96.30	100.00	0.00	
397	1050	5016	117	9	Unemployed at the beginning of reporting month
485	1150	4025	93	2	
81.86	91.30	124.62	125.81	450.00	
					Unemployed due to business closure
0.00	1	1	0.00	0.00	

ZAPOŠLJAVANJE POSREDSTVOM ZAVODA ZA ZAPOŠLJAVANJE U APRILU 2012. GODINE  
EMPLOYMENT THROUGH EAM BROKERAGE IN APRIL 2012



# T 4

## NEZAPOSLENA LICA PREMA OPŠTINAMA, STRUČNOJ SPREMI I POLU, STANJE NA DAN 30.04.2012. GODINE

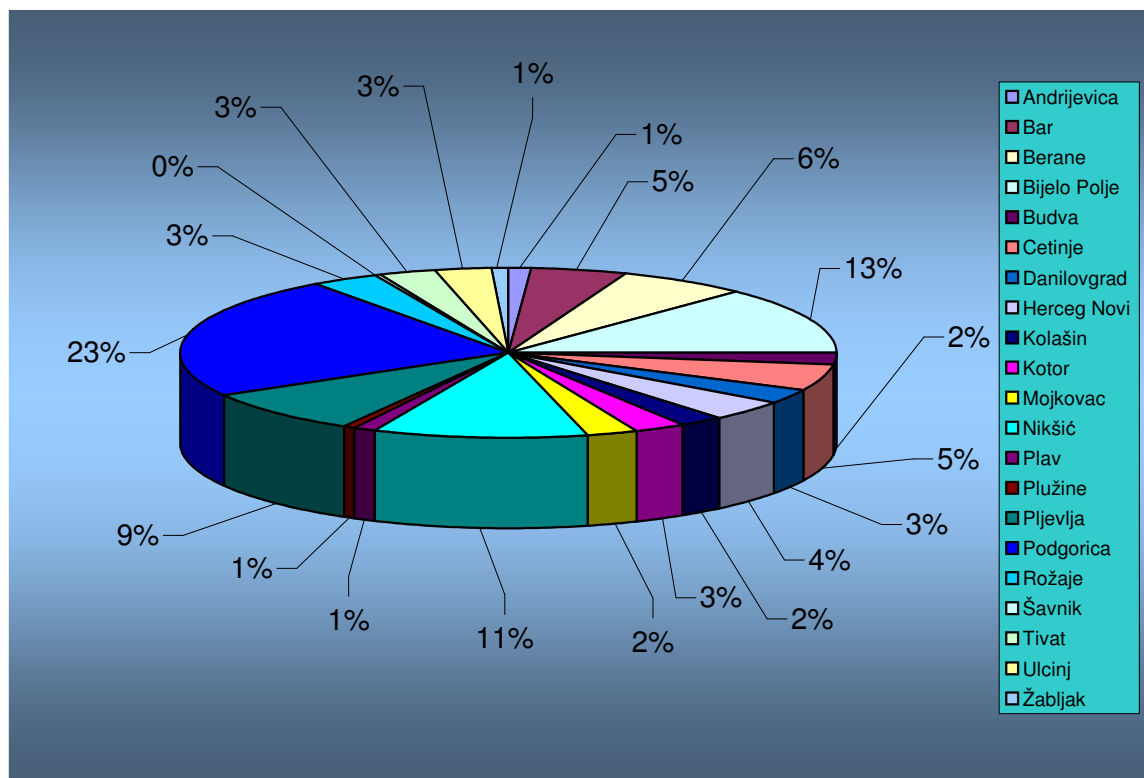
### UNEMPLOYED BY MUNICIPALITIES, EDUCATIONAL LEVEL AND GENDER - ON 30.04.2012

Redni broj --- Row number	Opština --- Municipality	Ukupno Total	Žene Women	% žene --- Share of women	Stepen stručne spreme					
					I		II		III	
					Ukupno --- Total	Žene --- Women	Ukupno --- Total	Žene --- Women	Ukupno --- Total	Žene --- Women
1.	Andrijevića	359	137	38.2	95	32	7	2	95	33
2.	Bar	1469	786	53.5	256	106	49	24	346	159
3.	Berane	2014	847	42.1	458	141	51	21	454	152
4.	Bijelo Polje	3965	1702	42.9	788	257	177	74	1186	434
5.	Budva	730	402	55.1	119	58	29	18	169	79
6.	Cetinje	1541	748	48.5	492	244	57	31	312	108
7.	Danilovgrad	850	400	47.1	151	63	28	15	233	77
8.	Herceg Novi	1250	614	49.1	75	36	163	60	363	145
9.	Kolašin	681	233	34.2	177	49	16	11	214	59
10.	Kotor	839	412	49.1	76	31	79	47	258	99
11.	Mojkovac	715	303	42.4	113	24	32	16	275	88
12.	Nikšić	3367	1678	49.8	289	103	105	59	767	254
13.	Plav	297	89	30.0	78	18	3		60	9
14.	Plužine	161	78	48.4	21	12	1	1	57	27
15.	Pljevlja	2667	1190	44.6	512	147	132	61	763	269
16.	Podgorica	7297	3652	50.0	1205	453	290	161	1530	545
17.	Rožaje	1014	362	35.7	278	88	25	3	240	69
18.	Šavnik	93	36	38.7	16	8	3	1	25	9
19.	Tivat	854	387	45.3	102	41	46	24	227	86
20.	Ulcinj	886	390	44.0	202	79	45	14	246	88
21.	Žabljak	271	128	47.2	37	15			66	27
	<b>Ukupno --- Total</b>	<b>31320</b>	<b>14574</b>	<b>46.5</b>	<b>5540</b>	<b>2005</b>	<b>1338</b>	<b>643</b>	<b>7886</b>	<b>2816</b>

# G 4

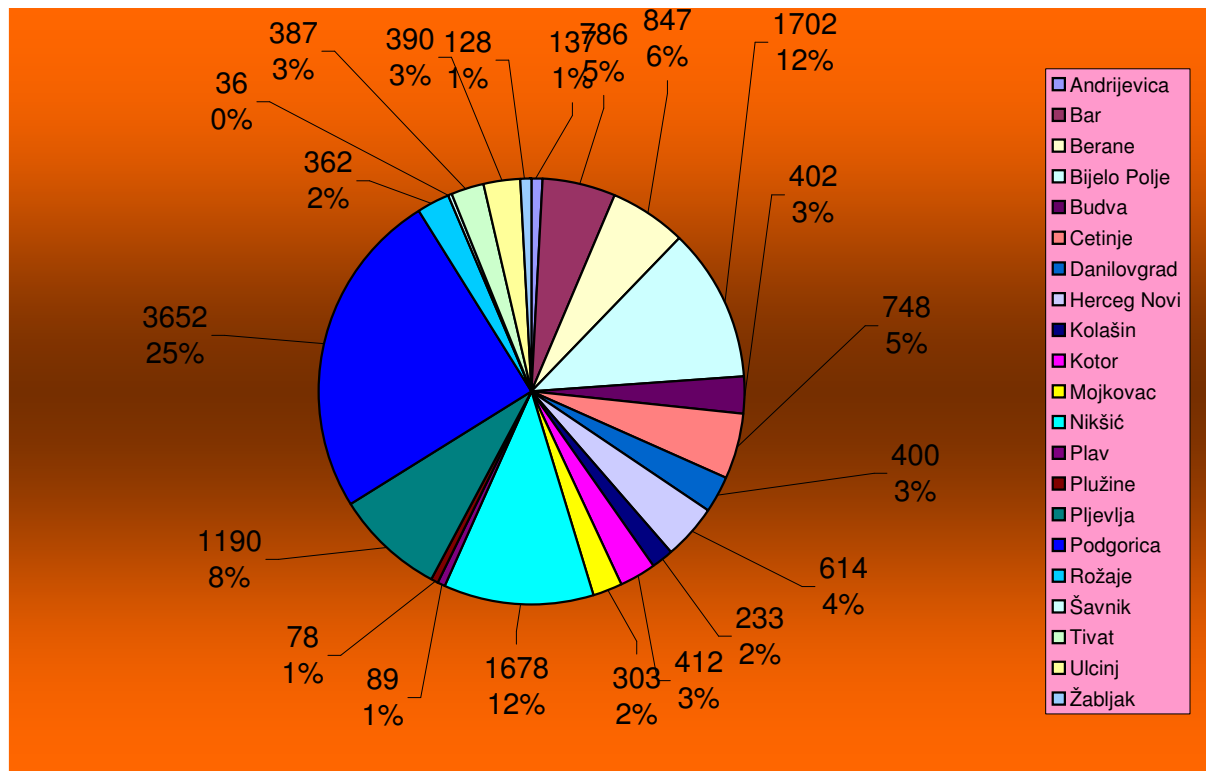
## STRUKTURA NEZAPOSLENIH PO OPŠTINAMA NA DAN 30.04.2012.GODINE

### UNEMPLOYMENT STRUCTURE BY MUNICIPALITIES ON 30.04.2012



Educational level											
IV		V		VI		VII-1		VII-2		VIII	
Ukupno --- Total	Žene --- Women	Ukupno --- Total	Žene --- Women	Ukupno --- Total	Žene --- Women	Ukupno --- Total	Žene --- Women	Ukupno --- Total	Žene --- Women	Ukupno --- Total	Žene --- Women
131	58	2		7	2	22	10				
402	241	18	1	59	37	329	212	10	6		
733	388	4		60	28	250	116	4	1		
1293	690	33	4	106	42	379	198	3	3		
253	154	14	3	34	18	109	71	3	1		
471	261	14	2	40	20	153	81	2	1		
304	165	12		13	8	108	71	1	1		
336	205	36	3	65	34	200	126	11	4	1	1
199	80	2		14	3	56	30	3	1		
224	116	8	1	79	37	109	77	6	4		
213	131	2	1	19	9	60	33	1	1		
1124	549	12	2	136	87	908	612	23	12	3	
87	37	3		13	1	52	23	1	1		
52	21	3		2	1	25	16				
924	556	24		67	25	237	129	7	3	1	
2437	1400	126	9	184	99	1491	961	31	22	3	2
223	111	3		53	18	189	71	3	2		
38	14			2		9	4				
215	117	64	5	42	16	152	95	6	3		
205	113	10	3	27	13	146	80	4		1	
142	76	2		7		17	10				
<b>10006</b>	<b>5483</b>	<b>392</b>	<b>34</b>	<b>1029</b>	<b>498</b>	<b>5001</b>	<b>3026</b>	<b>119</b>	<b>66</b>	<b>9</b>	<b>3</b>

STRUKTURA NEZAPOSLENIH ŽENA NA DAN 30.04.2012. GODINE  
FEMALE UNEMPLOYMENT STRUCTURE ON 30.04.2012



# T 5

## PREGLED NEZAPOSLENIH LICA PRIJAVLJENIH ZA ZAPOSLENJE PREMA OPŠTINAMA, STRUČNOJ SPREMI I POLU U MJESECU APRILU 2012. GODINE

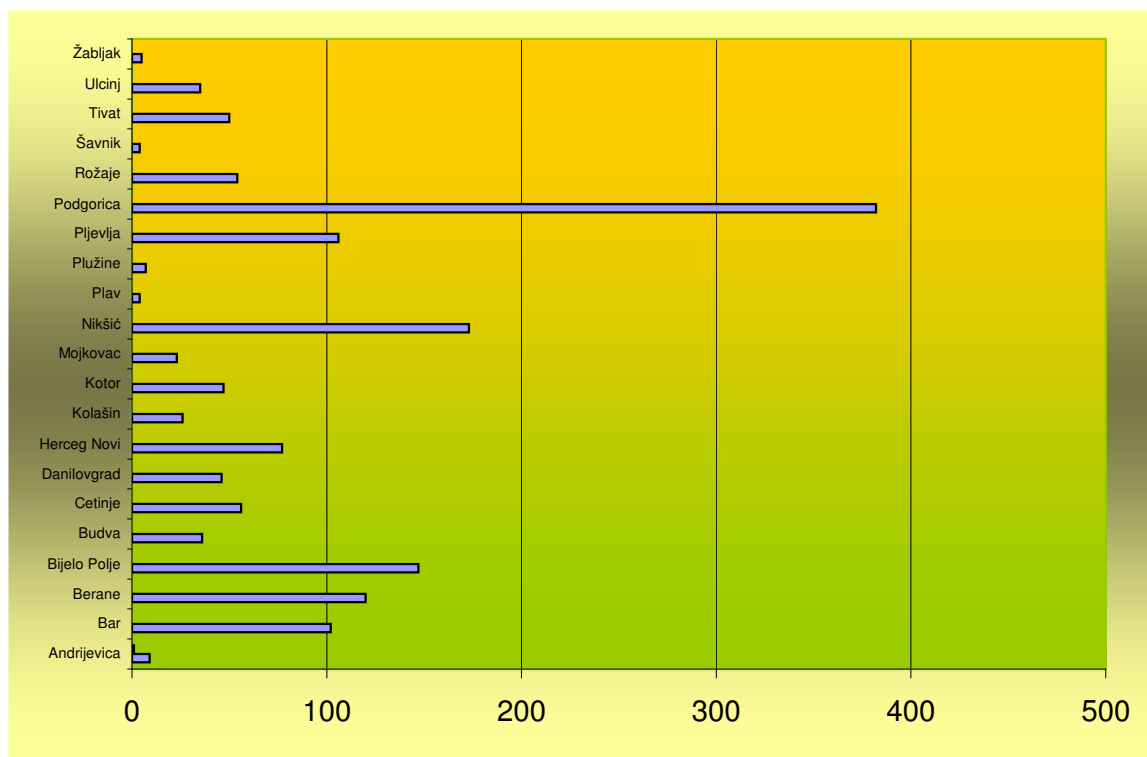
### UNEMPLOYED REGISTERED FOR EMPLOYMENT BY MUNICIPALITIES, EDUCATIONAL LEVEL AND GENDER IN APRIL 2012

Redni broj --- Row number	Opština --- Municipality	Ukupno Total	Žene Women	% žena Share of women	Stepen stručne spreme					
					I		II		III	
					Ukupno --- Total	Žene --- Women	Ukupno --- Total	Žene --- Women	Ukupno --- Total	Žene --- Women
1.	Andrijevica	9	5	55.6	3	1			1	
2.	Bar	102	53	52.0	14	7	3	1	19	5
3.	Berane	120	49	40.8	26	13			26	7
4.	Bijelo Polje	147	69	46.9	32	11	3	1	38	16
5.	Budva	36	23	63.9	10	5	1	1	6	5
6.	Cetinje	56	33	58.9	18	11			9	5
7.	Danilovgrad	46	26	56.5	6	3	1	1	7	3
8.	Herceg Novi	77	51	66.2	4	1	4	1	17	13
9.	Kolašin	26	14	53.8	7	3	2	2	8	4
10.	Kotor	47	28	59.6	3	3	1		17	9
11.	Mojkovac	23	16	69.6	2	1	1	1	9	5
12.	Nikšić	173	79	45.7	23	12	7	5	28	7
13.	Plav	4	2	50.0						
14.	Plužine	7	4	57.1	1	1			3	2
15.	Pljevlja	106	40	37.7	29	14	2	1	34	6
16.	Podgorica	382	215	56.3	60	24	9	8	53	24
17.	Rožaje	54	19	35.2	25	9			9	2
18.	Šavnik	4	2	50.0	1	1			1	
19.	Tivat	50	30	60.0	5	2	2	2	10	4
20.	Ulcinj	35	19	54.3	8	4	1	1	9	5
21.	Žabljak	5	4	80.0	1	1			2	2
	<b>Ukupno --- Total</b>	<b>1509</b>	<b>781</b>	<b>51.8</b>	<b>278</b>	<b>127</b>	<b>37</b>	<b>25</b>	<b>306</b>	<b>124</b>

# G 6

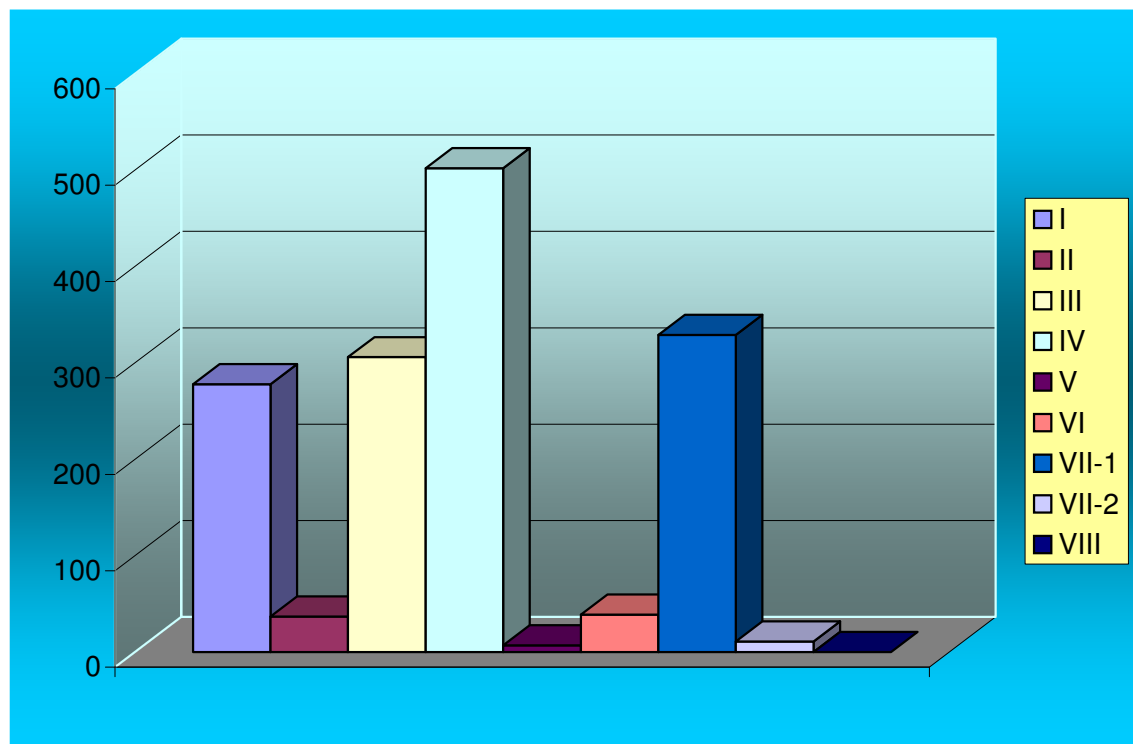
## PRIJAVLJENI ZA ZAPOSLENJE PREMA OPŠTINAMA U MJESECU APRILU 2012. GODINE

### REGISTERED FOR EMPLOYMENT BY MUNICIPALITIES IN APRIL 2012



Educational level											
IV		V		VI		VII-1		VII-2		VIII	
Ukupno ----- Total	Žene ----- Women	Ukupno ----- Total	Žene ----- Women	Ukupno ----- Total	Žene ----- Women	Ukupno ----- Total	Žene ----- Women	Ukupno ----- Total	Žene ----- Women	Ukupno ----- Total	Žene ----- Women
4	3					1	1				
31	16			3	3	32	21				
52	24			2		14	5				
47	25	2		3	2	22	14				
8	5			1	1	10	6				
25	15			1		3	2				
20	10	1				11	9				
25	18	1		1		22	16	3	2		
8	5			1							
15	8			4	2	7	6				
9	7					1	1	1	1		
60	23			7	3	47	28	1	1		
						4	2				
2	1					1					
32	16			3	1	5	2	1			
136	83	2	1	8	4	112	69	2	2		
10	3			2	1	8	4				
2	1										
10	6			2	1	18	14	3	1		
6	3			1	1	10	5				
		1				1	1				
<b>502</b>	<b>272</b>	<b>7</b>	<b>1</b>	<b>39</b>	<b>19</b>	<b>329</b>	<b>206</b>	<b>11</b>	<b>7</b>	<b>0</b>	<b>0</b>

PRIJAVLJENI ZA ZAPOSLENJE PREMA STEPENIMA STRUČNE SPREME U MJESECU APRILU 2012. GODINE | REGISTERED FOR EMPLOYMENT BY EDUCATIONAL LEVEL IN APRIL 2012 | **G 7**



# T 6

## PREGLED LICA KOJA PRVI PUT TRAŽE ZAPOSLENJE PREMA OPŠTINAMA, STRUČNOJ SPREMI I POLU U MJESECU APRILU 2012. GODINE

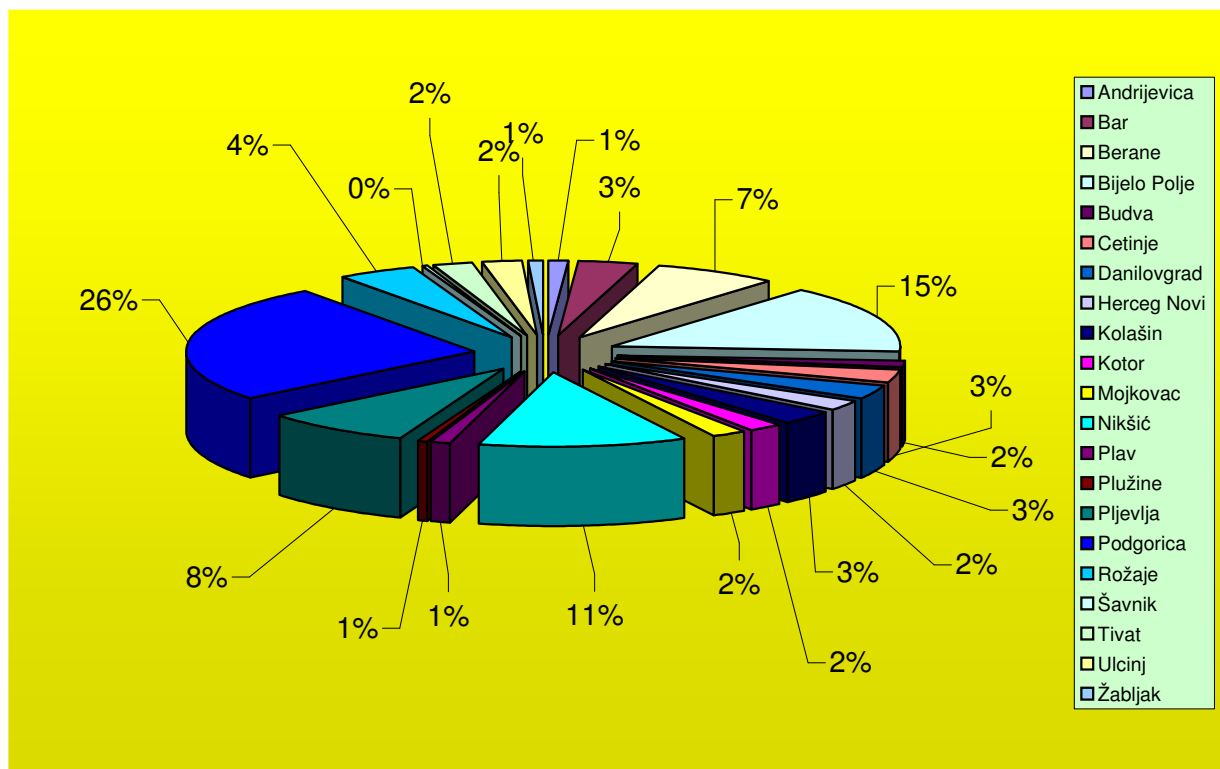
### FIRST TIME JOB-SEEKERS BY MUNICIPALITIES, EDUCATIONAL LEVEL AND GENDER IN APRIL 2012

Redni broj --- Row number	Opština --- Municipality	Ukupno Total	Žene Women	% žena Share of women	Stepen stručne spreme					
					I		II		III	
					Ukupno --- Total	Žene --- Women	Ukupno --- Total	Žene --- Women	Ukupno --- Total	Žene --- Women
1.	Andrijevica	76	30	39.5	4	3	6	1	14	4
2.	Bar	259	139	53.7	21	12	11	5	27	5
3.	Berane	528	252	47.7	72	40	36	11	85	26
4.	Bijelo Polje	1094	461	42.1	199	75	41	22	259	79
5.	Budva	115	59	51.3	22	9	3	1	7	2
6.	Cetinje	206	98	47.6	37	13	7	1	36	14
7.	Danilovgrad	222	101	45.5	18	4	5	3	54	13
8.	Herceg Novi	171	80	46.8	17	6	10	3	35	16
9.	Kolašin	240	72	30.0	65	20	3	1	73	15
10.	Kotor	150	63	42.0	19	4	6	4	30	5
11.	Mojkovac	146	62	42.5	17	4	3	2	51	15
12.	Nikšić	862	434	50.3	40	17	10	5	111	27
13.	Plav	97	37	38.1	19	6	2		15	2
14.	Plužine	47	25	53.2	3	2			12	5
15.	Pljevlja	615	298	48.5	76	33	28	19	153	59
16.	Podgorica	1945	1053	54.1	296	126	83	36	224	94
17.	Rožaje	332	134	40.4	71	32	16	1	67	19
18.	Šavnik	24	10	41.7	3	1			5	1
19.	Tivat	162	64	39.5	34	9	4	2	21	4
20.	Ulcinj	167	89	53.3	30	15	10	6	39	17
21.	Žabljak	69	32	46.4	12	6			11	5
	<b>Ukupno</b> --- <b>Total</b>	<b>7527</b>	<b>3593</b>	<b>47.7</b>	<b>1075</b>	<b>437</b>	<b>284</b>	<b>123</b>	<b>1329</b>	<b>427</b>

# G 8

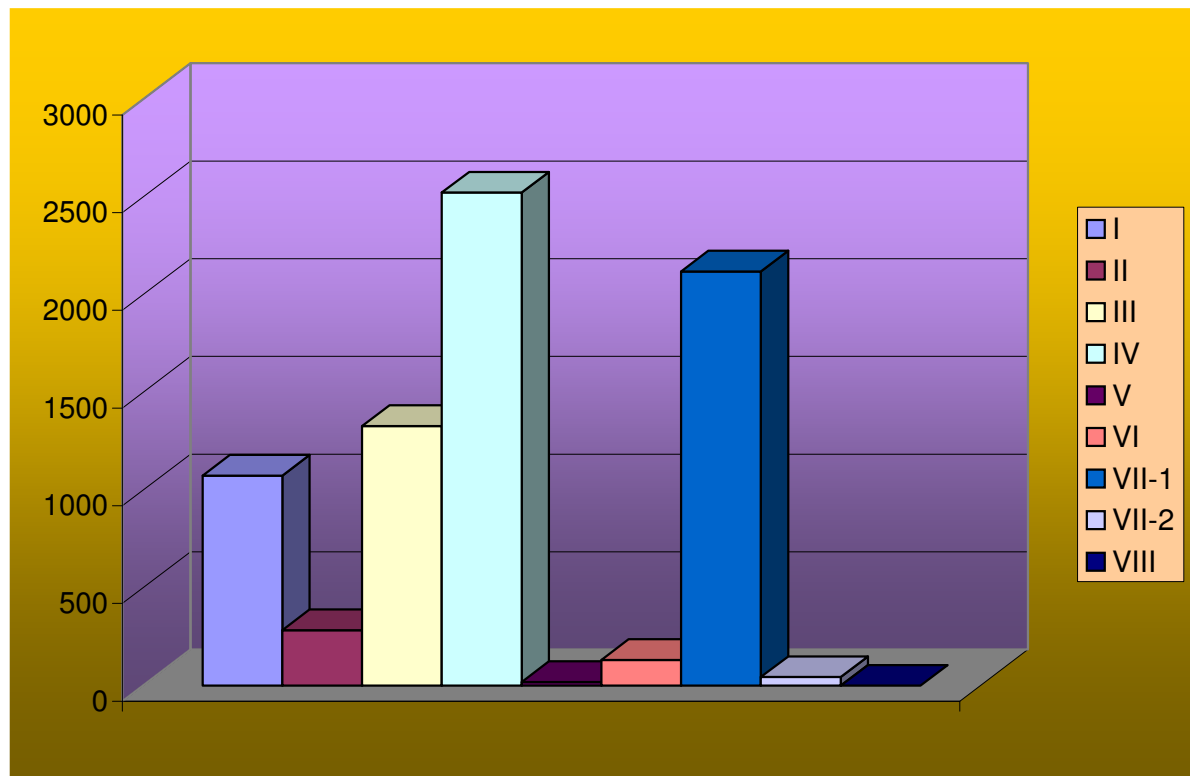
## LICA KOJA PRVI PUT TRAŽE ZAPOSLENJE PREMA OPŠTINAMA U MJESECU APRILU 2012. GODINE

### FIRST TIME JOB-SEEKERS BY MUNICIPALITIES IN APRIL 2012



Educational level											
IV		V		VI		VII-1		VII-2		VIII	
Ukupno Total	Žene Women	Ukupno Total	Žene Women	Ukupno Total	Žene Women	Ukupno Total	Žene Women	Ukupno Total	Žene Women	Ukupno Total	Žene Women
43	17					9	5				
64	35			4	1	127	78	5	3		
225	123			8	4	100	47	2	1		
396	186	6	1	15	5	176	91	2	2		
47	26			3	2	33	19				
69	40			6	1	51	29				
90	46	1		1	1	53	34				
46	22	2	1	6	2	52	30	3			
63	18			5		29	17	2	1		
46	13			7	6	41	30	1	1		
44	22			3	2	28	17				
272	116			19	15	402	249	8	5		
29	14	1		1		29	14	1	1		
13	6					19	12				
225	119	2		10	4	116	61	5	3		
647	345	4	3	20	13	658	427	13	9		
76	46	1		15	4	86	32				
10	5			2		4	3				
45	13	1		4	3	51	32	2	1		
40	22	1	1	2	2	45	26				
34	15			1		11	6				
2524	1249	19	6	132	65	2120	1259	44	27	0	0

LICA KOJA PRVI PUT TRAŽE ZAPOSLENJE PREMA STEPENU STRUČNE SPREME U APRILU 2012. GODINE  
FIRST TIME JOB-SEEKERS BY EDUCATIONAL LEVEL IN APRIL 2012



T 7

PREGLED PRESTANKA VOĐENJA EVIDENCIJE NEZAPOSLENIH LICA PREMA OPŠTINAMA, POLU I STRUČNOJ SPREMI U MJESECU APRILU 2012. GODINE

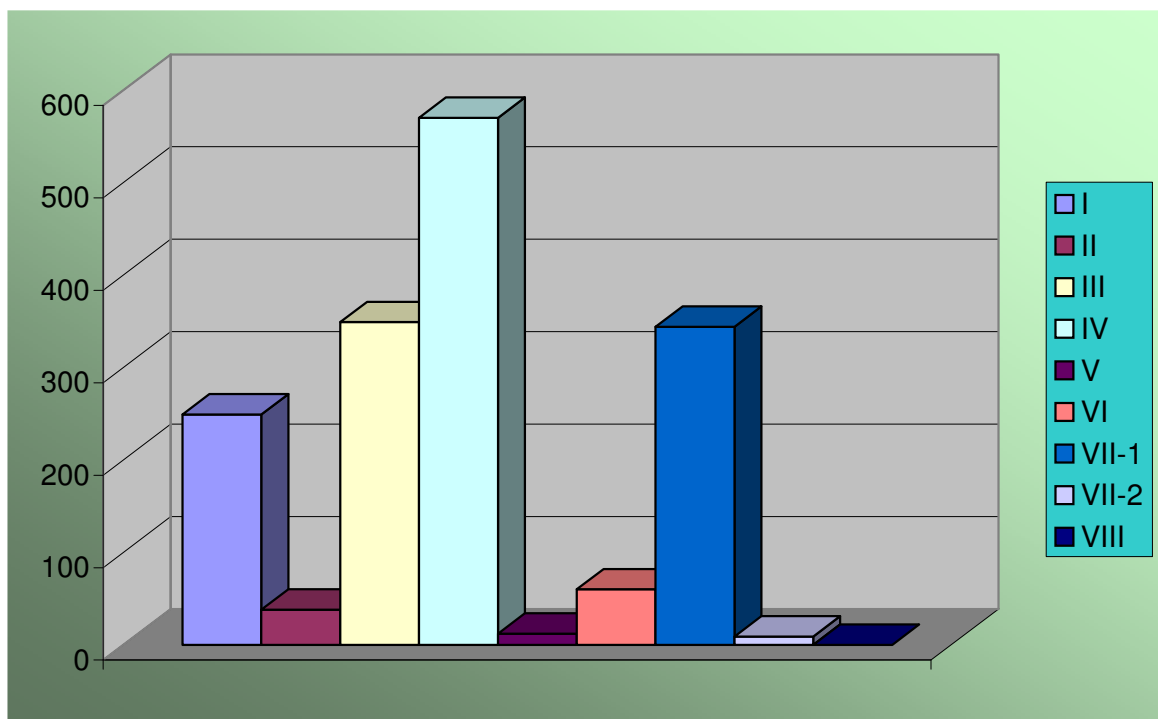
UNEMPLOYED DEACTIVATED FROM REGISTER BY MUNICIPALITIES, GENDER AND EDUCATIONAL LEVEL IN APRIL 2012

Redni broj --- Row number	Opština --- Municipality	Ukupno Total	Žene Woman	% žena Share of women	Stepen stručne spreme					
					I		II		III	
					Ukupno --- Total	Žene --- Women	Ukupno --- Total	Žene --- Women	Ukupno --- Total	Žene --- Women
1.	Andrijevica	4	1	25.0	1				1	
2.	Bar	121	76	62.8	21	11	5	3	24	9
3.	Berane	90	41	45.6	19	9	2	2	17	4
4.	Bijelo Polje	205	108	52.7	39	18	2	1	67	26
5.	Budva	69	40	58.0	2	1	2	1	11	6
6.	Cetinje	44	27	61.4	9	5	1	1	9	4
7.	Danilovgrad	41	21	51.2	10	5			8	2
8.	Herceg Novi	75	40	53.3	4	1	5	2	18	11
9.	Kolašin	17	9	52.9	5	3	1	1	6	1
10.	Kotor	56	37	66.1	5	3	2	2	8	2
11.	Mojkovac	18	11	61.1	2				5	2
12.	Nikšić	282	143	50.7	36	16	4	3	61	22
13.	Plav	1	1	100.0	1	1				
14.	Plužine	8	2	25.0	1				4	
15.	Pljevlja	77	44	57.1	11	6	2	1	31	17
16.	Podgorica	405	205	50.6	58	20	11	5	58	22
17.	Rožaje	55	25	45.5	19	9			12	5
18.	Šavnik	4	1	25.0	1				1	
19.	Tivat	27	16	59.3			1		5	2
20.	Ulcinj	23	16	69.6	4	2			3	2
21.	Žabljak	9	5	55.6	1					
	<b>Ukupno</b> --- <b>Total</b>	<b>1631</b>	<b>869</b>	<b>53.3</b>	<b>249</b>	<b>110</b>	<b>38</b>	<b>22</b>	<b>349</b>	<b>137</b>

G 10

PRESTANAK VOĐENJA EVIDENCIJE NEZAPOSLENIH LICA PREMA STEPENU STRUČNE SPREME U APRILU 2012. GODINE

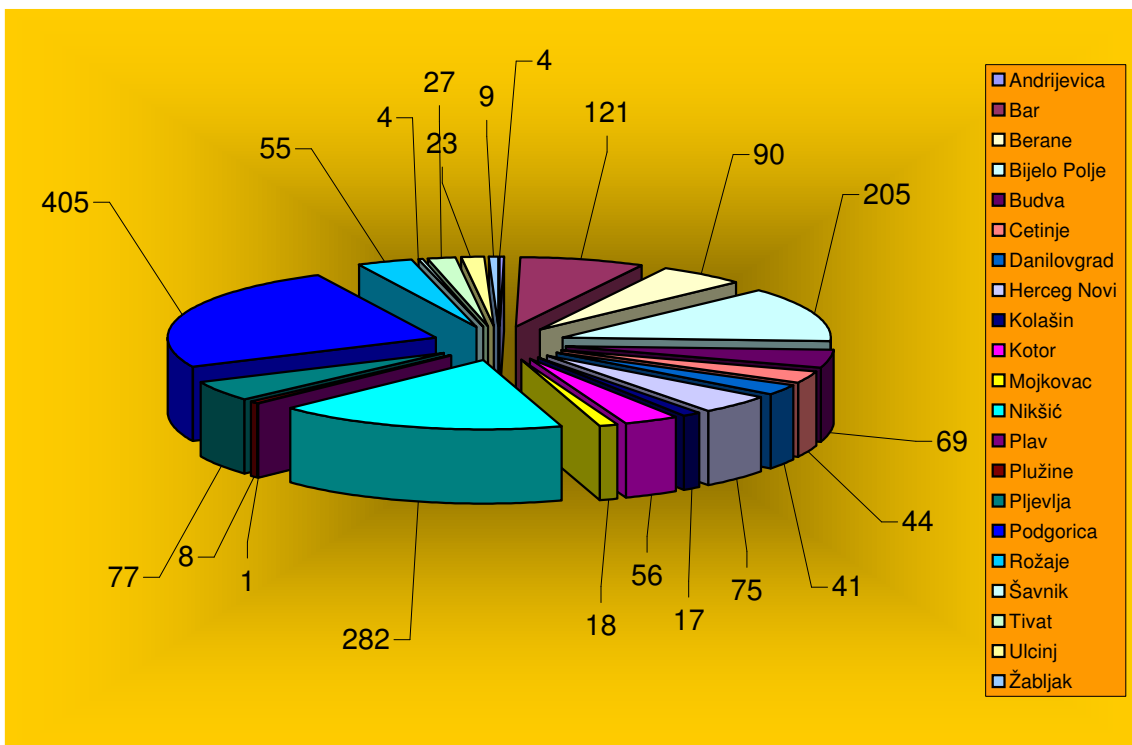
UNEMPLOYED DEACTIVATED FROM REGISTER BY EDUCATIONAL LEVEL IN APRIL 2012





Educational level											
IV		V		VI		VII-1		VII-2		VIII	
Ukupno Total	Žene Women	Ukupno Total	Žene Women	Ukupno Total	Žene Women	Ukupno Total	Žene Women	Ukupno Total	Žene Women	Ukupno Total	Žene Women
1						1	1				
37	27	1		9	8	24	18				
34	16	1	1	2		14	8	1	1		
63	40			8	6	26	17				
26	14			4	4	23	13	1	1		
18	11					6	5	1	1		
15	10	1				7	4				
25	13	2		3	2	17	10	1	1		
2	2			1	1	2	1				
16	10			3	1	20	17	2	2		
8	6					3	3				
99	47	2	1	11	9	67	44	2	1		
3	2										
23	16			5	2	4	2	1			
163	90	3		10	7	102	61				
13	7			2		9	4				
2	1										
10	7	1		2	1	8	6				
9	8					7	4				
3	2	1	1			4	2				
570	329	12	3	60	41	344	220	9	7	0	0

PRESTANAK VOĐENJA EVIDENCIJE NEZAPOSLENIH LICA  
 PREMA OPŠTINAMA U MJESECU APRILU 2012. GODINE  
 UNEMPLOYED DEACTIVATED FROM REGISTER BY MUNICIPALITIES IN APRIL 2012



# T 8

## RAZLOZI PRESTANKA VOĐENJA EVIDENCIJE NEZAPOSLENIH LICA PREMA DUŽINI ČEKANJA NA ZAPOSLENJE U APRILU 2012. GODINE

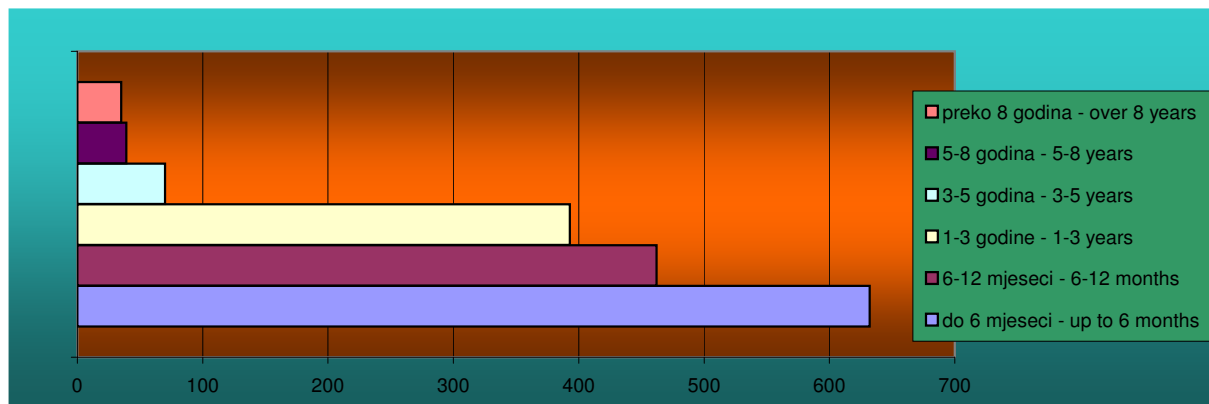
### REASONS FOR TERMINATION OF KEEPING EVIDENCE ON UNEMPLOYED PERSONS BY DURATION OF UNEMPLOYMENT IN APRIL 2012

Redni broj ---- Row number	Razlozi prestanka vođenja evidencije o nezaposlenim licima	Ukupno ---- Total	Dužina čekanja na zaposlenje		
			Do 6 mjeseci ---- Up to 6 months	6 - 12 mjeseci ---- 6 - 12 months	1 - 3 godine ---- 1 - 3 years
	<b>UKUPNO</b>	<b>1631</b>	<b>632</b>	<b>462</b>	<b>393</b>
1.	Zasnivanje radnog odnosa sa punim radnim vremenom na određeno vrijeme	192	95	36	37
2.	Zasnivanje radnog odnosa sa punim radnim vremenom na neodređeno vrijeme	12	5	1	5
3.	Penzionisan - UCG	10	4	1	2
4.	Ostvarenje prava na starosnu ili invalidsku penziju	56	1	7	12
5.	Osnivanje preduzeća ili radnje, ili bavljenje poljoprivredom	2	1		1
6.	Kada nezaposleno lice ode na rad u inostranstvo, a ne podnese zahtjev za posredovanjem u Crnoj Gori	4	1	2	1
7.	Zaposlen - UCG	2		1	1
8.	Lica na stručnom osposobljavanju	0			
9.	Lice sa promjenom stručne spreme	1		1	
10.	Neopravdano nejavljanje, ili neodazivanje na poziv organizacije za zapošljavanje	244	78	93	63
11.	Kada nezaposleno lice stupi na izdržavanje kazne zatvora	1			1
12.	Samoinicijativno odjavljivanje sa evidencije organizacije za zapošljavanje	5		3	1
13.	Smrt nezaposlenog lica	3			2
14.	Sezonski rad	217	82	58	61
15.	Promjena mjesta prijavljivanja	19	10	3	3
16.	Korišćenje kredita za samozapošljavanje	4		1	3
17.	Odbijanje uključenja u programe aktivne politike zapošljavanja (APZ)	1		1	
18.	Lica zaposlena u svojstvu pripravnika	75	40	19	15
19.	Sticanje uslova za uvećanu novčanu naknadu i adekvatan broj godina	2			1
20.	Drugi slučajevi predviđenim zakonom kada status postaje privremeno pasivan	2	1	1	
21.	Drugi slučajevi predviđenim zakonom ili drugim opštim aktom	779	314	234	184

# G 12

## STRUKTURA PRESTANKA VOĐENJA EVIDENCIJE NEZAPOSLENIH LICA PREMA DUŽINI ČEKANJA NA ZAPOSLENJE U APRILU 2012. GODINE

### STRUCTURE OF UNEMPLOYED PERSONS DEACTIVATED FROM REGISTER BY DURATION OF UNEMPLOYMENT IN APRIL 2012

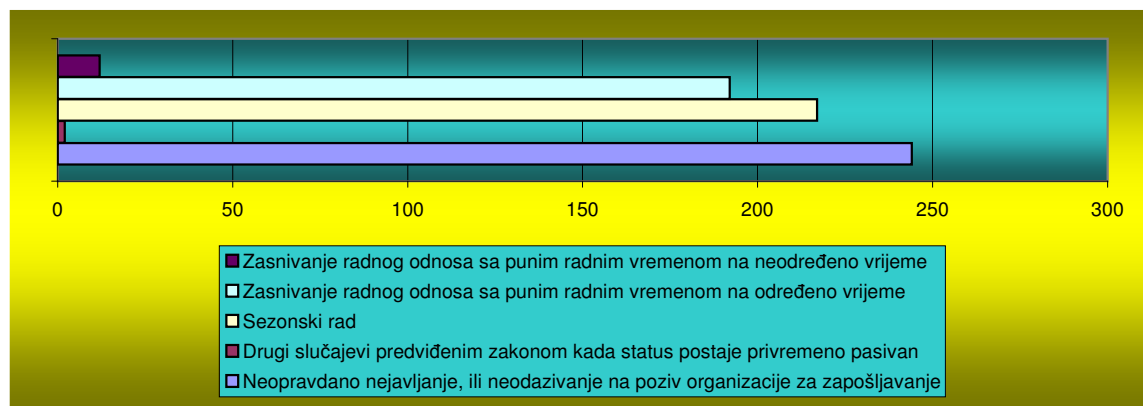


Duration of unemployment		
3 - 5 godina ----- - 5 years	5 - 8 godina ----- 5 - 8 years	Preko 8 godina ----- Over 8 years
70	39	35
13	5	6
1		
1		2
12	19	5
7	1	2
	1	
	1	
13		3
1	1	1
1		
1		
20	11	16

RAZLOZI PRESTANKA VOĐENJA EVIDENCIJE NEZAPOSLENIH LICA SA NAJVEĆOM UČESTALOŠĆU  
U APRILU 2012. GODINE

MOST FREQUENT REASONS FOR TERMINATION OF KEEPING EVIDENCE OF UNEMPLOYED PERSONS IN APRIL 2012

G 13



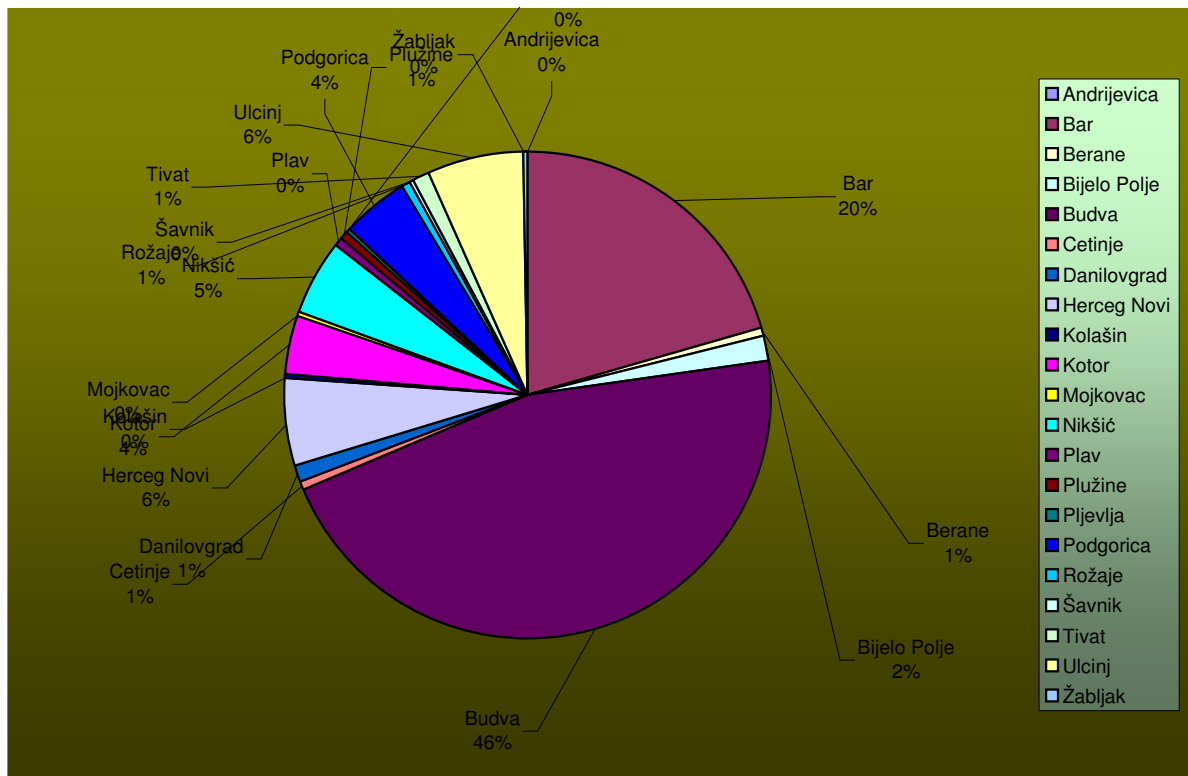
# T 9

## PREGLED SLOBODNIH RADNIH MJESTA PREMA OPŠTINAMA, STRUČNOJ SPREMI I POLU U MJESECU APRILU 2011. GODINE VACANCIES BY MUNICIPALITIES, EDUCATIONAL LEVEL AND GENDER IN APRIL 2011.

Redni broj --- Row number	Opština --- Municipality	Ukupno (04/2012) Total	Pripravnici (04/2012) Trainees	Stepen stručne spreme							
				I		II		III		IV	
				Ukupno Total	Pripravnici Trainees	Ukupno Total	Pripravnici Trainees	Ukupno Total	Pripravnici Trainees	Ukupno Total	Pripravnici Trainees
1.	Andrijevica	0	0								
2.	Bar	614	1	220	85	133		131			
3.	Berane	16	5					2			
4.	Bijelo Polje	57	30	4		2		3	1		
5.	Budva	1372	1	746	170	84		340			
6.	Cetinje	21	6					3	1		
7.	Danilovgrad	34	2	9		14		4	1		
8.	Herceg Novi	171	16	53	35	54		11	2		
9.	Kolašin	9	0	2				5			
10.	Kotor	116	3	29	4	33		38			
11.	Mojkovac	5	0	1				1			
12.	Nikšić	158	5	32	2	35		70	1		
13.	Plav	9	0	6							
14.	Plužine	17	0	13				3			
15.	Pljevlja	15	4	1		1		5			
16.	Podgorica	128	21	5		2		18	1		
17.	Rožaje	20	3	12				2			
18.	Šavnik	4	0			2		1			
19.	Tivat	38	18	4		5		9			
20.	Ulcinj	193	4	117	4	41		18			
21.	Žabljak	6	2			2					
	<b>Ukupno --- Total</b>	<b>3003</b>	<b>121</b>	<b>1254</b>	<b>300</b>	<b>408</b>	<b>0</b>	<b>664</b>	<b>7</b>		

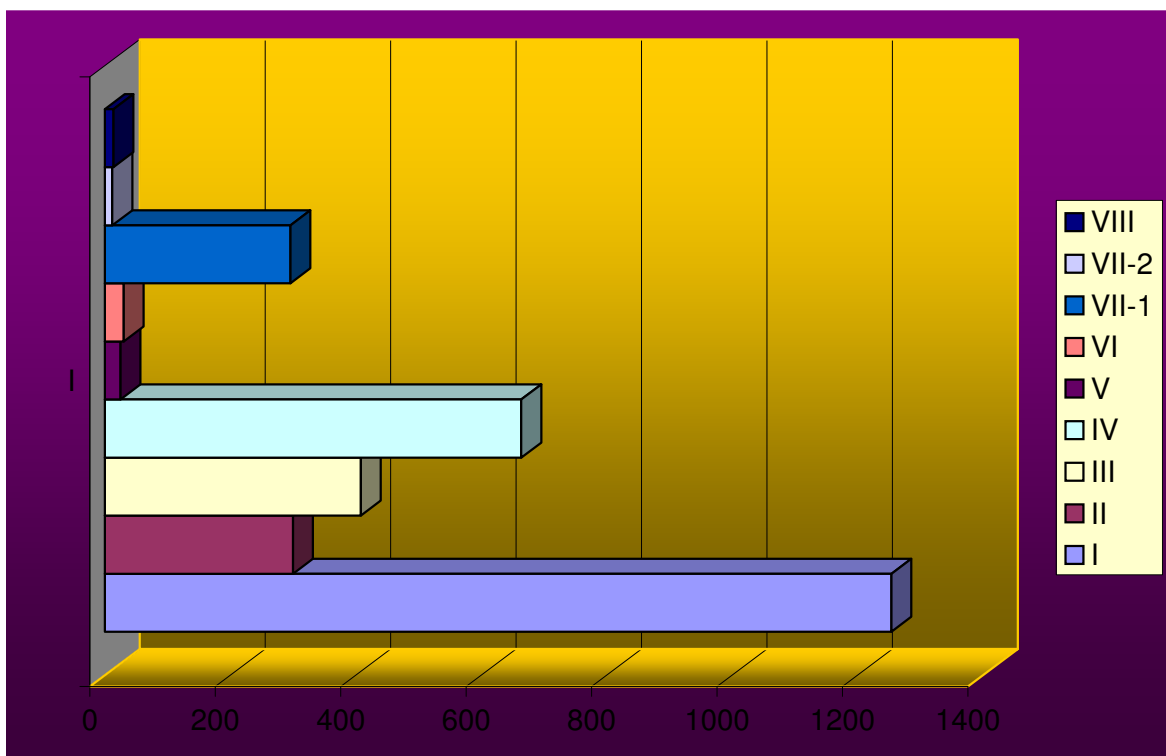
# G 14

## STRUKTURA SLOBODNIH RADNIH MJESTA PREMA OPŠTINAMA U MJESECU APRILU 2012. GODINE STRUCTURE OF VACANCIES BY MUNICIPALITIES IN APRIL 2012



Educational level									
V		VI		VII-1		VII-2		VIII	
Ukupno Total	Pripravnici Trainees	Ukupno Total	Pripravnici Trainees	Ukupno Total	Pripravnici Trainees	Ukupno Total	Pripravnici Trainees	Ukupno Total	Pripravnici Trainees
18		3		23	1			1	
				14	5				
		7	1	41	28				
5		9		18	1				
				18	5				
				7	1				
		4		13	13	1	1		
				2					
				12	3				
		1		1		1			
		3		15	3	1	1		
				3					
				1					
				8	4				
2		1		78	20	9		13	
				6	3				
				1					
		1	1	19	17				
		1		12	4				
				4	2				
25	0	30	2	296	110	12	2	14	0

STRUKTURA SLOBODNIH RADNIH MJESTA PREMA STEPENU STRUČNE SPREME  
 U MJESECU APRILU 2012. GODINE  
 STRUCTURE OF VACANCIES BY EDUCATIONAL LEVEL IN APRIL 2012.



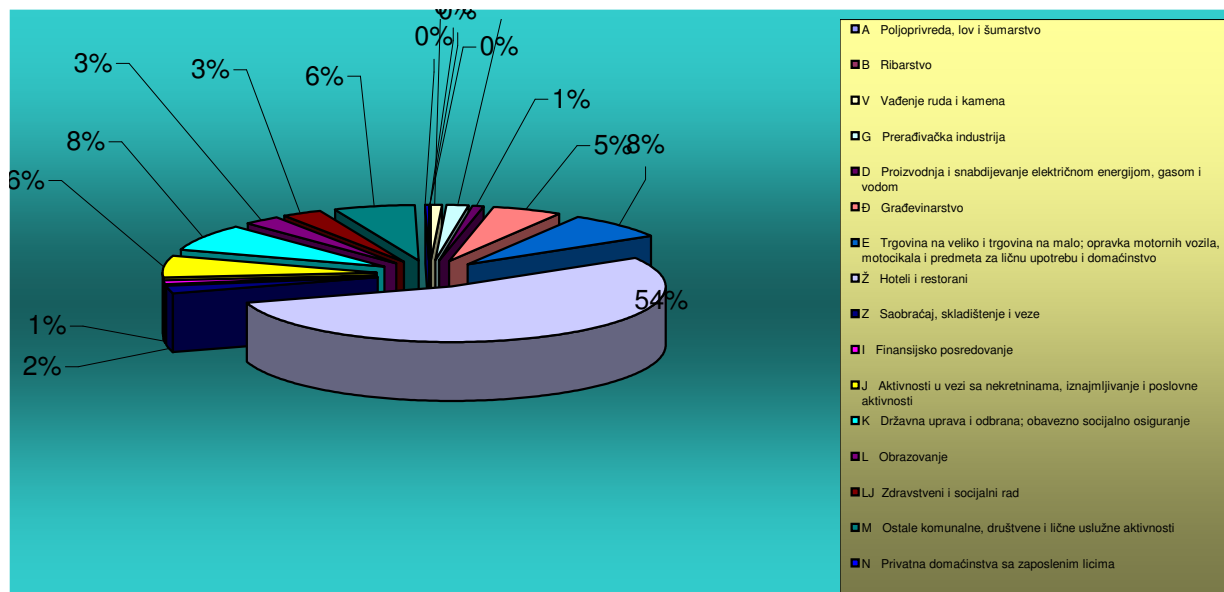
# T 10

## PREGLED OGLAŠENIH SLOBODNIH RADNIH MJESTA POSREDSTVOM ZZZCG PREMA DJELATNOSTIMA I STRUČNOJ SPREMI U MJESECU APRILU 2012. GODINE VACANCIES ANNOUNCED VIA EAM BY ACTIVITY AND EDUCATIONAL LEVEL IN APRIL 2012

Djelatnost	UKUPNO TOTAL	Pripravnici Trainees	Stepen stručne spreme							
			I		II		III		IV	
			Ukupno Total	Pripravnici Trainees	Ukupno Total	Pripravnici Trainees	Ukupno Total	Pripravnici Trainees	Ukupno Total	Pripravnici Trainees
A Poljoprivreda, lov i šumarstvo	3	1								
B Ribarstvo	1	0						1		
V Vađenje ruda i kamena	19	0	7		9		2			
G Prerađivačka industrija	48	6	17		10		10			
D Proizvodnja i snabdijevanje električnom energijom, gasom i vodom	30	1	23		1		4			
Đ Građevinarstvo	154	1	112	1	10		16			
E Trgovina na veliko i trgovina na malo; opravka motornih vozila, motocikala i predmeta za ličnu upotrebu i domaćinstvo	239	10	114	2	34		73	2		
Ž Hoteli i restorani	1620	5	712	295	261		296			
Z Saobraćaj, skladištenje i veze	63	6	16		20		14	1		
I Finansijsko posredovanje	33	3	3				19			
J Aktivnosti u vezi sa nekretninama, iznajmljivanje i poslovne aktivnosti	194	9	89	1	26		62			
K Državna uprava i odbrana; obavezno socijalno osiguranje	230	56	86		2		25	3		
L Obrazovanje	87	7	6				3			
LJ Zdravstveni i socijalni rad	89	8	40		17		8	1		
M Ostale komunalne, društvene i lične uslužne aktivnosti	181	8	54	1	18		90			
N Privatna domaćinstva sa zaposlenim licima	12	0	11				1			
NJ Eksteritorijalne organizacije i tijela	0	0								
<b>UKUPNO</b>	<b>3003</b>	<b>121</b>	<b>1290</b>	<b>300</b>	<b>408</b>	<b>0</b>	<b>624</b>	<b>7</b>		

# G 16

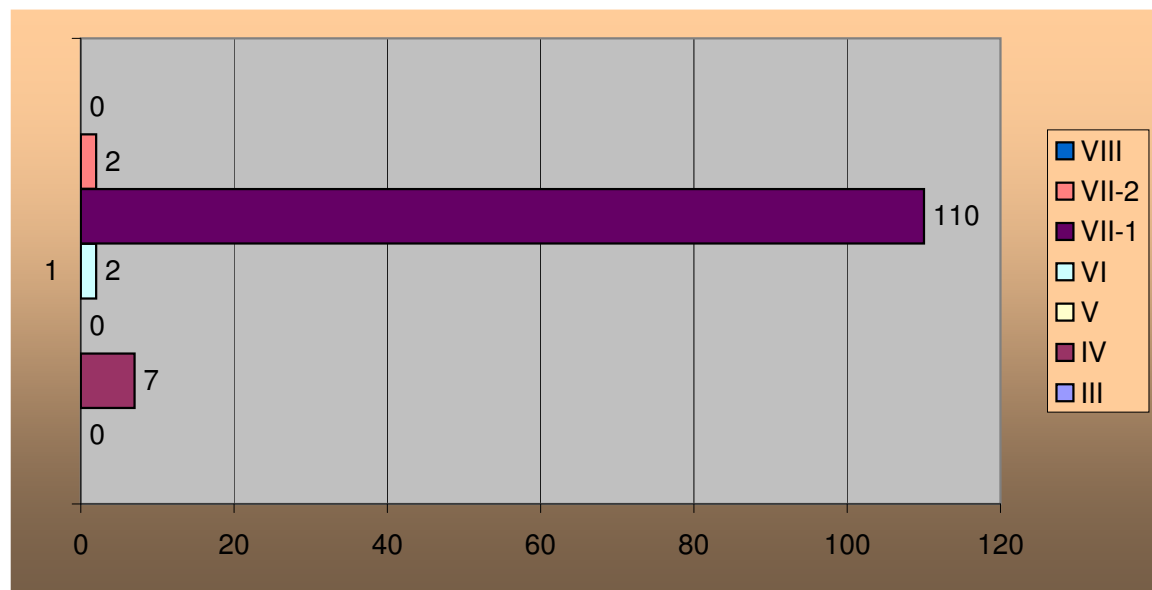
## STRUKTURA OGLAŠENIH SLOBODNIH RADNIH MJESTA POSREDSTVOM ZZZCG PREMA DJELATNOSTIMA U MJESECU APRILU 2012. GODINE STRUCTURE OF VACANCIES ANNOUNCED VIA EAM BY ACTIVITY IN APRIL 2012



Educational level										Sector of economic activity
V		VI		VII-1		VII-2		VIII		
Ukupno Total	Pripravnici Trainees	Ukupno Total	Pripravnici Trainees	Ukupno Total	Pripravnici Trainees	Ukupno Total	Pripravnici Trainees	Ukupno Total	Pripravnici Trainees	
		1		2	1					A. Agriculture, hunting and forestry
										B. Fishing
				1						C. Mine and stone extraction
				11	6					D. Manufacturing industry
				2	1					E. El.power, gas and water production and supply
		1		14	1					F. Construction
		2		14	8					vehicles, motorcycles and personal and household devices
27		5		24	5					H. Hotels and restaurants
		2	1	11	4					I. Transportation, storage and communication
		5		6	3					J. Finance brokerage
		2	1	14	8					K. Real-estate, renting and business activities
				117	53					L. Public administration and defense; mandatory social insurance
1		8		46	7	9		14		M. Education
1		4		18	7	1				N. Health care and social work
				16	6	2	2			O. Other utility, social and personal service activities
										P. Private households with employed persons
										Q. Extra-territorial organizations and bodies
29	0	30	2	296	110	12	2	14	0	Total

STRUKTURA OGLAŠENIH SLOBODNIH RADNIH MJESTA ZA PRIPRAVNIKE PREMA  
 STEPENU STRUČNE SPREME U MJESECU APRILU 2012. GODINE  
 STRUCTURE OF ANNOUNCED VACANCIES FOR TRAINEES BY EDUCATIONAL LEVEL IN APRIL 2012

G 17



**T 11**

**PREGLED OGLAŠENIH SLOBODNIH RADNIH MJESTA PREMA VRSTI RADNOG MJESTA, VRSTI RADNOG ODNOSA I STEPENU STRUČNE SPREME U APRILU 2012. GODINE**

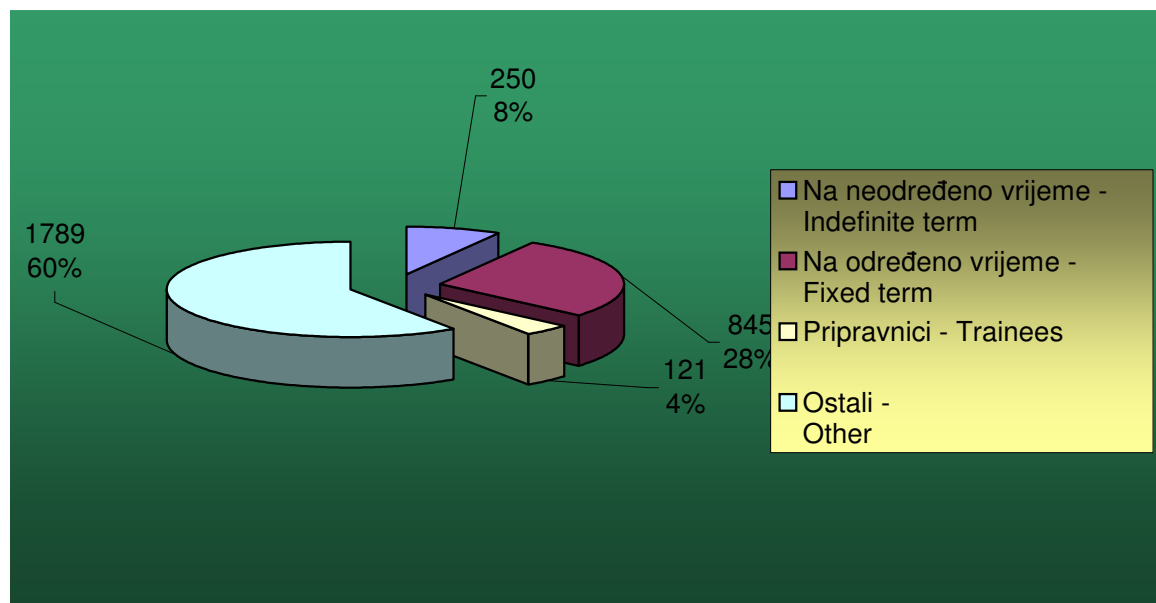
**ANNOUNCED VACANCIES BY JOB TYPE, EMPLOYMENT CONTRACT TYPE AND EDUCATIONAL LEVEL IN APRIL 2012**

Stepen stručne spreme Educational level	Ukupno Total	Vrsta radnog mjesta Type of job		Vrsta radnog odnosa employment			
		Novootvorena - Newly created	Upraznjena - Vacancy	Na neodređeno vrijeme - Indefinite term	Na određeno vrijeme - Fixed term	Pripravnici - Trainees	Ostali - Other
I	1254	560	694	125	314		815
II	294	39	255	4	7		283
III	414	90	324	18	122		274
IV	664	207	457	44	246	7	367
V	25		25		2		23
VI	30	7	23	2	21	2	5
VII-1	296	119	177	42	124	110	22
VII-2	12	11	1	1	9	2	
VIII	14	14		14			
<b>UKUPNO - TOTAL</b>	<b>3003</b>	<b>1047</b>	<b>1956</b>	<b>250</b>	<b>845</b>	<b>121</b>	<b>1789</b>

**G 18**

**STRUKTURA OGLAŠENIH SLOBODNIH RADNIH MJESTA PREMA VRSTI RADNOG ODNOSA U MJESECU APRILU 2012. GODINE**

**STRUCTURE OF ANNOUNCED VACANCIES BY EMPLOYMENT CONTRACT TYPE IN APRIL 2012**





# Mjesečni statistički bilten

April 2012. godine

# T 12

## PREGLED ZASNIIVANJA RADNOG ODNOSA PREMA OPŠTINAMA, STRUČNOJ SPREMI I POLU U MJESECU APRILU 2012. GODINE


### EMPLOYED BY MUNICIPALITIES, EDUCATIONAL LEVEL AND GENDER IN APRIL 2012

Redni broj ---- Row number	Opština ----- Municipality	Ukupan broj novozaposlenih lica (podaci Fonda PIO) ----- Total number of newly employed (fund PIO data)	Broj lica zaposlenih posredstvom ZZCG ----- Number of employed through EAM brokerage	Pripravnici Trainees	Stepen stručne spreme			
					I Ukupno Total	II Ukupno Total	III Ukupno Total	III Pripravnici Trainees
1.	Andrijevica		5	2				
2.	Bar		66	1	21	3	14	
3.	Berane		20	1	3			
4.	Bijelo Polje		58	11	5	2	4	
5.	Budva		140	0	81		23	
6.	Cetinje		17	4	3	1	2	
7.	Danilovgrad		15	2			2	
8.	Herceg Novi		156	9	32	27	34	
9.	Kolašin		3	0				
10.	Kotor		91	3	21	2	21	1
11.	Mojkovac		0	0				
12.	Nikšić		106	4	13		23	
13.	Plav		0	0				
14.	Plužine		2	0			1	
15.	Pljevlja		69	1	9	1	33	
16.	Podgorica		394	34	54	12	56	
17.	Rožaje		8	0	5		1	
18.	Šavnik		0	0				
19.	Tivat		54	4	35	1	3	
20.	Ulcinj		17	1	7	1		
21.	Žabljak		13	5	2		1	
	<b>Ukupno</b> ----- <b>Total</b>	<b>0</b>	<b>1234</b>	<b>82</b>	<b>291</b>	<b>50</b>	<b>218</b>	<b>1</b>

# G 19

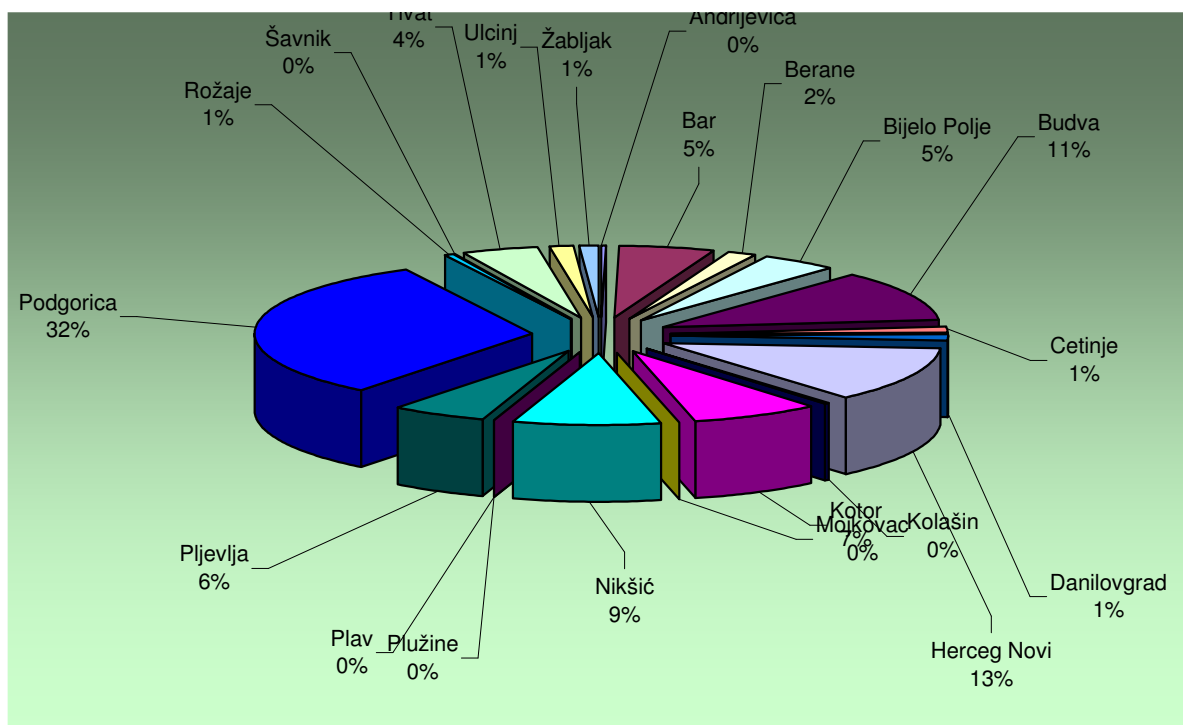
## STRUKTURA ZASNIIVANJA RADNOG ODNOSA PREMA OPŠTINAMA U MJESECU APRILU 2012. GODINE ( PODACI FONDA PIO )

### STRUCTURE OF EMPLOYED BY MUNICIPALITIES IN APRIL 2012 (PIO FUND DATA)



Educational level											
IV		V		VI		VII-1		VII-2		VIII	
Ukupno Total	Priravnici Trainees	Ukupno Total	Priravnici Trainees	Ukupno Total	Priravnici Trainees	Ukupno Total	Priravnici Trainees	Ukupno Total	Priravnici Trainees	Ukupno Total	Priravnici Trainees
1				2		2	2				
23				2		3	1				
13						4	1				
22	3			8	1	17	7				
23				3		10					
6						5	4				
10	1					3	1				
34				2		25	8	2	1		
2						1					
32				3		12	2				
49				1		18	4	2			
1											
17				3		6	1				
151	3	1		8		111	31	1			
						2					
8				1		6	4				
3				1		5	1				
3						7	5				
398	7	1	0	34	1	237	72	5	1	0	0

BROJ ZAPOSLENIH LICA POSREDSTVOM ZAVODA ZA ZAPOSŁJAVANJE  
U MJESECU APRILU 2012. GODINE  
NUMBER OF PERSONS EMPLOYED THROUGH EAM BROKERAGE IN APRIL 2012



# T 13

## PREGLED ZASNIVANJA RADNOG ODNOSA POSREDSTVOM ZZZCG PO DJELATNOSTIMA I STRUČNOJ SPREMI U APRILU 2012. GODINE

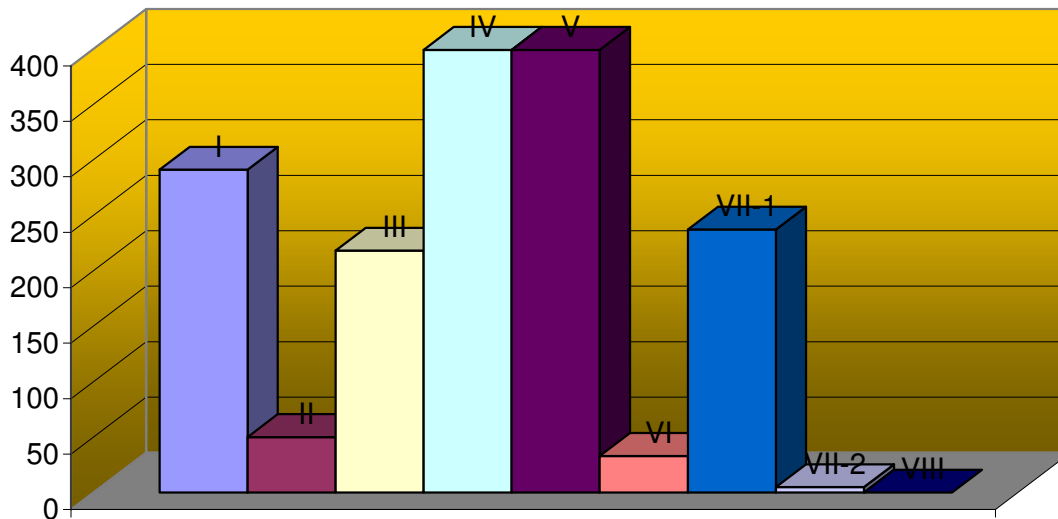
### EMPLOYED THROUGH EAM BROKERAGE BY ACTIVITY AND EDUCATIONAL LEVEL IN APRIL 2012

Djelatnost	UKUPNO TOTAL	Pripravnici Trainees	Stepen stručne spreme					
			I	II	III		IV	
			Ukupno Total	Ukupno Total	Ukupno Total	Pripravnici Trainees	Ukupno Total	Pripravnici Trainees
A Poljoprivreda, lov i šumarstvo	16	3	7	1	3		1	
B Ribarstvo	0	0						
V Vađenje ruda i kamena	41	0	2	2	18		9	
G Prerađivačka industrija	92	4	39	3	19		23	2
D Proizvodnja i snabdijevanje električnom energijom, gasom i vodom	15	1	12				1	
Đ Građevinarstvo	154	3	64	13	43		24	1
E Trgovina na veliko i trgovina na malo; opravka motornih vozila, motocikala i predmeta za ličnu upotrebu i domaćinstvo	247	13	45	14	52		97	
Ž Hoteli i restorani	141	10	47	7	27		37	
Z Saobraćaj, skladištenje i veze	76	3	11		2		49	
I Finansijsko posredovanje	75	7	3	2			28	
J Aktivnosti u vezi sa nekretninama, iznajmljivanje i poslovne aktivnosti	63	14	13		5		15	
K Državna uprava i odbrana; obavezno socijalno osiguranje	34	8		2	8	1	8	
L Obrazovanje	42	5	10		4			
LJ Zdravstveni i socijalni rad	39	6	2		1		12	3
M Ostale komunalne, društvene i lične uslužne aktivnosti	197	5	36	5	36		94	1
N Privatna domaćinstva sa zaposlenim licima	2	0		1			1	
NJ Eksteritorijalne organizacije i tijela	0	0						
<b>UKUPNO</b>	<b>1234</b>	<b>82</b>	<b>291</b>	<b>50</b>	<b>218</b>	<b>1</b>	<b>399</b>	<b>7</b>

# G 21

## STRUKTURA ZASNIVANJA RADNOG ODNOSA POSREDSTVOM ZZZCG PO STEPENU STRUČNE SPREME U MJESECU APRILU 2012. GODINE

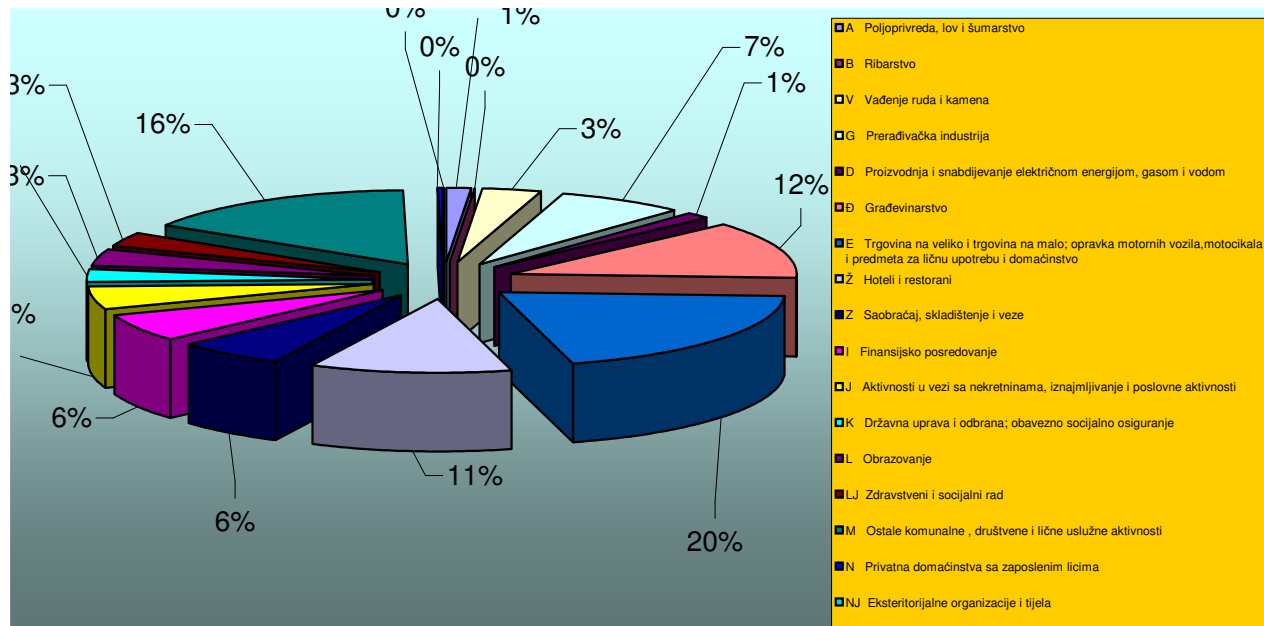
### STRUCTURE OF EMPLOYED THROUGH EAM BROKERAGE BY EDUCATIONAL LEVEL IN APRIL 2012



Educational level										Sector of economic activity
V		VI		VII-1		VII-2		VIII		
Ukupno Total	Pripravnici Trainees	Ukupno Total	Pripravnici Trainees	Ukupno Total	Pripravnici Trainees	Ukupno Total	Pripravnici Trainees	Ukupno Total	Pripravnici Trainees	
		1		3	3					A. Agriculture, hunting and forestry
										B. Fishing
		2		8						C. Mine and stone extraction
1				7	2					D. Manufacturing industry
		1		1	1					E. El.power, gas and water production and supply
		1		9	2					F. Construction
		4		34	13	1				G. Wholesale and retail trade; repair of motor vehicles, motorcycles and personal and household devices
		3		19	10	1				H. Hotels and restaurants
		2		12	3					I. Transportation, storage and communication
		4		38	7					J. Finance brokerage
		5	1	25	13					K. Real-estate, renting and business activities
		1		15	7					L. Public administration and defense; mandatory social insurance
		3		23	4	2	1			M. Education
				24	3					N. Health care and social work
		6		19	4	1				O. Other communal, social and personal service activities
										P. Private households with employed persons
										Q. Extra-territorial organizations and bodies
1	0	33	1	237	72	5	1	0	0	Total

STRUKTURA ZASNIVANJA RADNOG ODNOSA POSREDSTVOM ZZZCG PO DJELATNOSTIMA U MJESECU APRILU 2012. APRILU **G 22**

STRUCTURE OF NEWLY EMPLOYED THROUGH EAM BROKERAGE BY ACTIVITY IN APRIL 2012



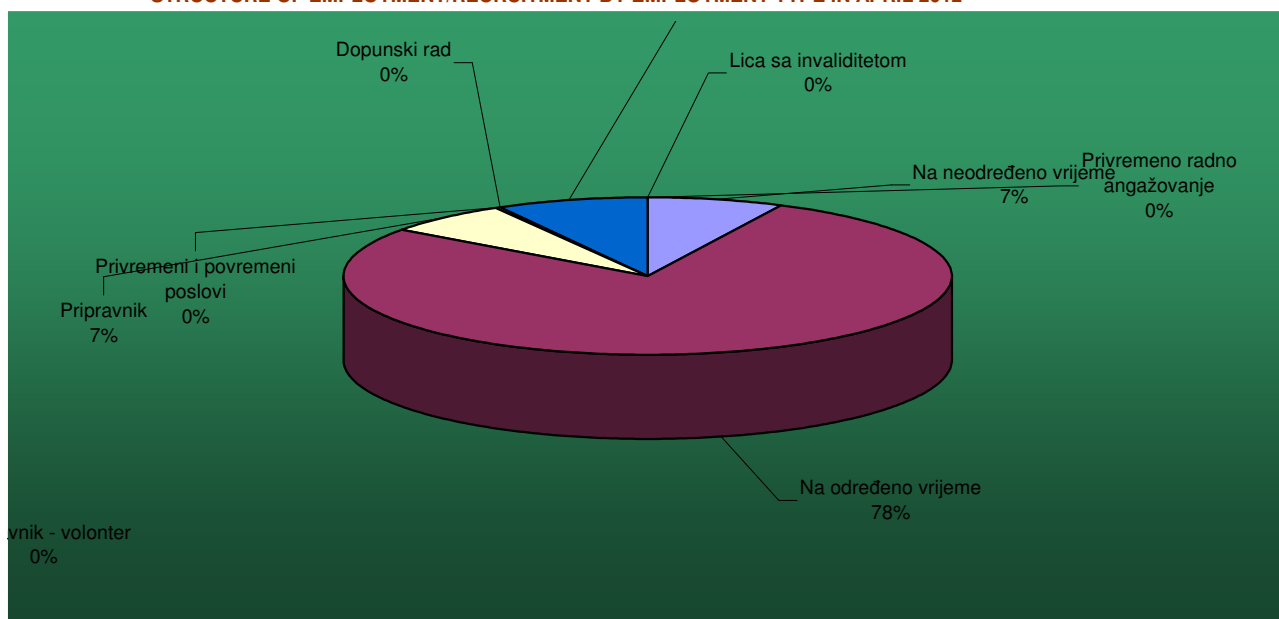
**T 14**

**PREGLED ZASNIVANJA RADNOG ODNOSA PREMA VRSTI  
RADNOG ODNOSA - ANGAŽOVANJA I NAČINU ZAPOŠLJAVANJA U APRILU 2012. GODINE  
EMPLOYED PERSONS BY EMPLOYMENT-RECRUITMENT TYPE IN APRIL 2012**

Vrsta radnog odnosa - angažovanja	UKUPNO TOTAL	Način zapošljavanja Type of recruitment			Type of employment-recruitment
		Iz radnog odnosa Labour based	Sa evidencije nezaposlenih lica From the register of unemployed	Ostalo Other	
Na neodređeno vrijeme	88	1	41	46	Indefinite term
Na određeno vrijeme	962	27	638	297	Fixed term
Pripravnik	82		80	2	Trainee
Pripravnik - volonter	1		1		Trainee volunteer
Dopunski rad	0				Additional work
Privremeni i povremeni poslovi	0				Temporary and occasional jobs
Sezonski poslovi	100		51	49	Seasonal jobs
Privremeno radno angažovanje	1			1	Temporary work
Lica sa invaliditetom	0				Persons with disability
UKUPNO	1234	28	811	395	TOTAL

**G 23**

**STRUKTURA ZASNIVANJA RADNOG ODNOSA PREMA VRSTI RADNOG ODNOSA  
U MJESECU APRILU 2012. GODINE  
STRUCTURE OF EMPLOYMENT/RECRUITMENT BY EMPLOYMENT TYPE IN APRIL 2012**



Šifra zanimanja	Zanimanje	Broj traženih radnika
109900	Lica bez zanimanja i stručne spreme	1203
206522	Sobarica	145
406513	Konobar	105
306513	Kelner	102
406515	Kuvar	87
206513	Servir	67
716800	Diplomirani pravnik	48
206500	Pomoćni ugostitelj	42
306517	Točilac pića	40
306515	Kuvar jednostavnih jela	34
306400	Prodavac	29
104502	Čistac prostorija	27
206515	Pomoćni kuvar	25
406500	Turistički i ugostiteljski tehničar	23
406516	Poslastičar	19
716593	Bachelor turističkog i hotelijerskog menadžmenta	13
406700	Ekonomski tehničar	13
105201	Građevinski manipulant	13
716710	Diplomirani ekonomista	12
506515	Kuvar - specijalista	12
300502	Pekar	12
305231	Rukovalac jednostavnih građevinskih mašina	11
719000	Doktor medicine	10
106501	Ugostiteljsko - turistički manipulant	10
716794	Bachelor - ekonomije	8
716700	Diplomirani ekonomista za opštu ekonomiju, bankarstvo i finansije	8
617501	Vaspitač predškolske djece	8
406523	Recepcionar	8
300513	Mesar	7
719200	Diplomirani farmaceut	6
717502	Profesor razredne nastave	6
409200	Farmaceutski tehničar	6
715100	Diplomirani inženjer arhitekture	5
616600	Menadžer	5
616500	Ekonomista za turizam i viši ugostitelj	5
306516	Poslastičar jednostavnih poslastica	5
305604	Vozač teretnjaka	5
305600	Vozač drumskog vozila	5
204515	Kupališni spasilac	5
806800	Doktor pravnih nauka	4
806700	Doktor ekonomskih nauka	4
719100	Doktor stomatologije	4
719083	Bachelor primjenjene fizioterapije	4
716594	Stepen specijaliste turizma	4
616700	Ekonomista za finansije, računovodstvo i bankarstvo	4
406400	Trgovački tehničar	4

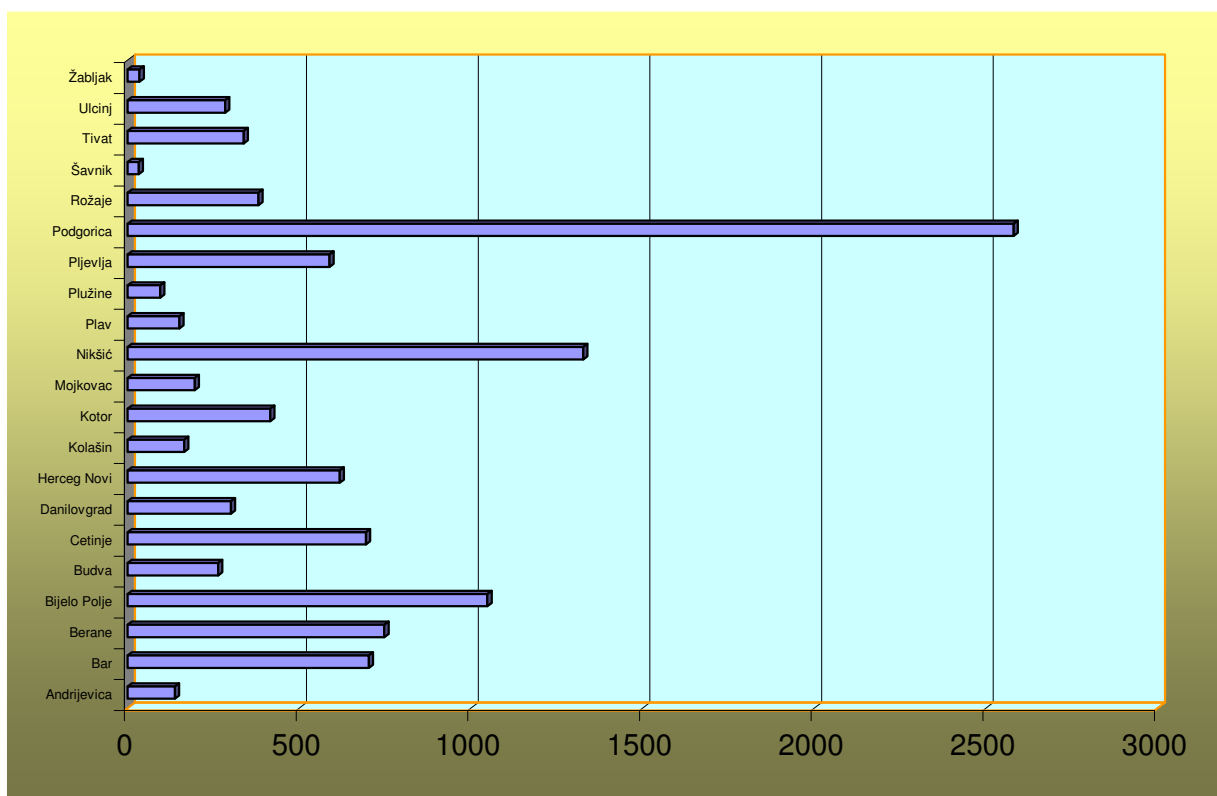
# T 16

**PREGLED BROJA ISPLATA NOVČANE NAKNADE I IZNOS ISPLAĆENIH SREDSTAVA  
PREMA OPŠTINAMA, STRUČNOJ SPREMI I POLU U MJESECU APRILU 2012. GODINE**  
**NUMBER OF UNEMPLOYMENT BENEFITS PAID OFF AND AMOUNT OF PAID FUNDS BY  
MUNICIPALITIES, EDUCATIONAL LEVEL AND GENDER IN APRIL 2012**

Redni broj --- Row number	Opština --- Municipality	Iznos sredstava Amount	Broj isplata Number of claimants	Žene Women	Stepen stručne spreme					
					I		II		III	
					Ukupno --- Total	Žene --- Women	Ukupno --- Total	Žene --- Women	Ukupno --- Total	Žene --- Women
1.	Andrijevica	12286.59	138	17	90	10			39	3
2.	Bar	59310.34	703	402	134	69	85	66	167	112
3.	Berane	64842.64	748	140	248	40			240	50
4.	Bijelo Polje	71872.72	1048	394	345	132	54	21	420	143
5.	Budva	26704.20	264	120	50	21	62	21	68	30
6.	Cetinje	46951.21	694	356	331	179	32	23	149	65
7.	Danilovgrad	22622.34	301	112	78	27	30	15	93	31
8.	Herceg Novi	41112.30	618	231	48	42	65	41	230	21
9.	Kolašin	12200.54	165	47	61	16	16	6	53	13
10.	Kotor	28670.42	416	205	39	11	60	42	139	52
11.	Mojkovac	13245.26	196	68	49	11	8	3	70	22
12.	Nikšić	94900.63	1327	602	255	75	88	50	497	214
13.	Plav	12561.16	151	29	95	18			25	4
14.	Plužine	6411.61	95	44	20	9	5	3	43	20
15.	Pljevlja	39350.78	588	143	155	19	143	37	153	25
16.	Podgorica	183859.78	2581	946	625	183	225	109	994	383
17.	Rožaje	32766.83	381	124	94	56			151	50
18.	Šavnik	3088.36	33	14	11	2	2	1	17	8
19.	Tivat	23203.86	338	123	28	24	31	11	112	29
20.	Ulcinj	26980.77	284	181	81	60	68	30	41	31
21.	Žabljak	2635.07	35	16	9		4	1	11	6
	<b>Ukupno</b> --- <b>Total</b>	<b>825577.41</b>	<b>11104</b>	<b>4314</b>	<b>2846</b>	<b>1004</b>	<b>978</b>	<b>480</b>	<b>3712</b>	<b>1312</b>

# G 24

**STRUKTURA BROJA ISPLATA NOVČANE NAKNADE U MJESECU APRILU 2012. GODINE**  
**STRUCTURE OF NUMBER OF UNEMPLOYMENT BENEFITS PAID OFF IN APRIL 2012**





Educational level											
IV		V		VI		VII-1		VII-2		VIII	
Ukupno Total	Žene Women	Ukupno Total	Žene Women	Ukupno Total	Žene Women	Ukupno Total	Žene Women	Ukupno Total	Žene Women	Ukupno Total	Žene Women
6	2			2	1	1	1				
250	133			15	7	52	15				
178	30			40	7	42	13				
180	80	3		9	1	37	17				
70	39	6	2	8	7						
162	82	5	1	5	1	8	3			2	2
89	35	2		2	1	7	3				
163	92	31	3	24	5	55	27	2			
32	12					2				1	
113	73	17	7	30	17	18	3				
60	26			3	1	6	5				
357	197	16	5	43	21	71	40				
27	3			3	2	1	2				
27	12										
116	53	3		8	6	10	3				
559	198	39	9	39	17	96	46	4	1		
117	10			9	4	10	4				
3	3										
89	43	18	1	18	2	41	12	1	1		
84	55			6	4	4	1				
10	8	1	1								
2692	1186	141	29	264	104	461	195	7	2	3	2

STRUKTURA BROJA ISPLATA NOVČANE NAKNADE PO STEPENU STRUČNE SPREME  
U MJESECU APRILU 2012. GODINE

STRUCTURE OF NUMBER OF UNEMPLOYMENT BENEFITS PAID OFF BY EDUCATIONAL LEVEL IN APRILU 2012

G 25

