




Crna Gora
Zavod za zapošljavanje Crne Gore
Podgorica

Montenegro
Employment agency of Montenegro
Podgorica

BILTEN

Mjesečni statistički bilten

Maj 2012. godine



Podgorica, maj 2012.

IZDAVAČ

Zavod za zapošljavanje Crne Gore
Sektor za zapošljavanje

ZA IZDAVAČA

Vukica Jelić

GLAVNI I ODGOVORNI UREDNIK

Sanja Petrović

ČLANOVI TIMA

Dragica Peković
Zoran Šćekić

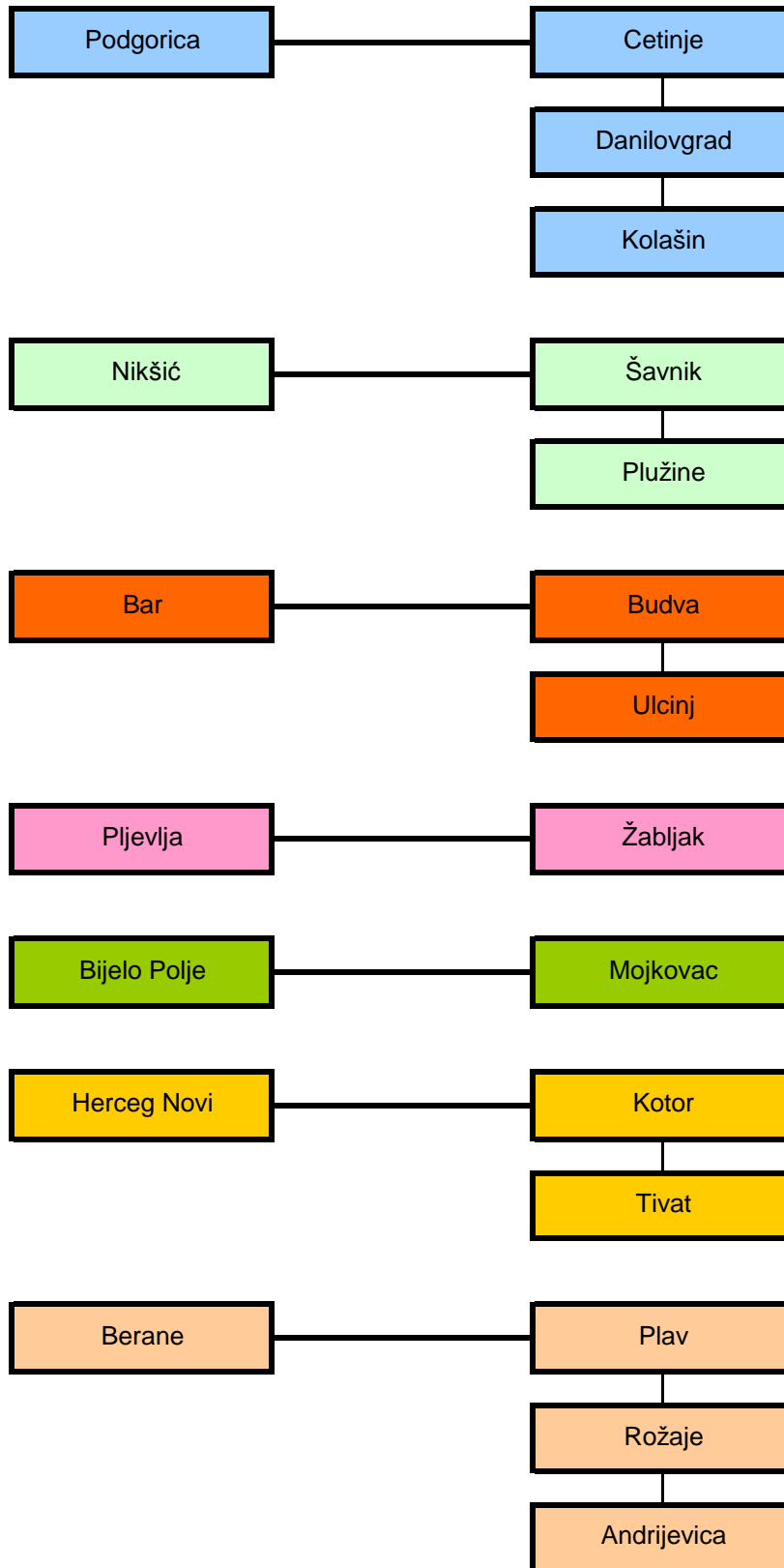
INFORMATIČKA PODRŠKA

Darko Peković

BIROI RADA SA KANCELARIJAMA ZAVODA ZA ZAPOSŁJAVANJE CRNE GORE
EMPLOYMENT BUREAUS WITH LOCAL OFFICES OF EAM

BIROI RADA
EMPLOYMENT BUREAUS

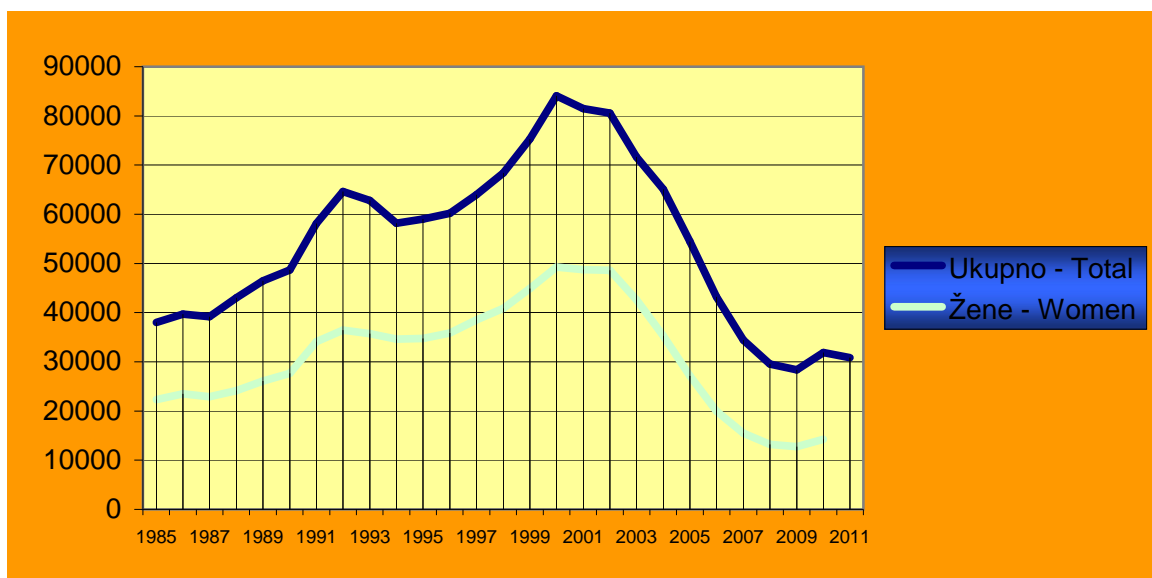
KANCELARIJE
LOCAL OFFICES





Godina Year	Novo- prijavljeni ----- Newly registered	Zaposleni sa evidencije ZZZCG ----- Employed from register	Prestanak vođenja evidencije ---- Termination of keeping evidence	Nezaposlena lica (prosjeak) Unemployed persons (average)					Prijavljene potrebe za radnicima i pripravniciima ---- Registered vacancies
				Ukupno ---- Total	Lančani indeks ---- Chain index	Žene ---- Women	Prvi put traže zaposlenje ---- First-time job seekers	Korisnici novčane naknade ---- Unemployment benefit claimants	
1985	25824	13536	...	37973	108.86	22297	30331	1296	23480
1986	27180	13764	...	39666	104.45	23479	29825	1698	24791
1987	26508	11832	...	39146	98.68	22938	29141	2024	22579
1988	23804	11168	...	43001	109.84	24166	31031	3751	20807
1989	22620	10469	...	46450	108.02	26112	33623	3807	20579
1990	24792	8816	...	48684	104.80	27667	35712	5179	15547
1991	21292	5832	7789	58144	119.43	34109	34809	5374	14009
1992	26079	5814	...	64632	111.15	36418	36809	5051	11474
1993	19771	3564	...	62818	97.19	35741	36749	2351	10028
1994	17192	4798	...	58188	92.62	34601	34012	1487	13427
1995	23035	5746	17565	59045	101.47	34762	35613	2480	17967
1996	24755	5648	14991	60225	101.99	35852	36610	3479	18540
1997	24124	5044	15332	63995	106.25	38539	38697	3072	16185
1998	24802	4845	15612	68373	106.84	40895	41070	3096	18420
1999	30134	4764	14579	75303	110.13	44892	45939	2686	11457
2000	27129	5815	19982	84061	111.63	49289	50570	2363	16404
2001	25449	7689	19125	81468	96.91	48774	48912	2223	18438
2002	23945	6734	20762	80584	98.91	48618	47766	2533	22243
2003	35533	10681	31646	71679	88.94	42607	41643	2900	32455
2004	35967	15222	37592	65064	90.77	35287	33387	4432	31065
2005	30035	21077	42809	54459	83.70	27152	23010	6137	34994
2006	31561	23463	42969	43190	79.31	19949	14855	7833	48284
2007	26263	31897	34933	34396	79.64	15513	10069	8654	63898
2008	25081	27079	28629	29514	85.81	13193	7375	9798	64590
2009	25223	14733	24452	28385	96.17	12756	6383	12410	47310
2010	25747	13827	24869	31864	112.26	14270	6867	13360	22454
2011	25072	16749	25900	30876	96.90	14105	7055	12637	22658

NEZAPOSLENA LICA PREMA POLU OD 1985. DO 2011. GODINE
UNEMPLOYED PERSONS BY GENDER FROM 1985 TO 2011



Redni broj --- Row number	Sadržaj	Ukupno Total	Žene Women	Stepen stručne spreme					
				I		II		III	
				Ukupno Total	Žene Women	Ukupno Total	Žene Women	Ukupno Total	Žene Women
1.	NEZAPOSLENI KRAJEM PRETHODNOG MJESECA	31320	14574	5540	2005	1338	643	7886	2816
2.	NOVOPRIJAVLJENI U IZVEŠTAJNOM MJESECU	1674	817	275	100	25	9	298	94
2.1.	Prvi put, nema zapošljavanja	414	196	108	37	1		37	11
2.2.	Prvi put, ima zapošljavanja	135	59	27	5	4	2	26	12
2.3.	Nije prvi put, nema zapošljavanja	214	95	34	11	4	3	41	13
2.4.	Nije prvi put, ima zapošljavanja	911	467	106	47	16	4	194	58
3.	RAZLOZI PRESTANKA RADNOG ODNOSA	280	158	50	21	9	2	67	37
3.1.	Izrečena mjera prestanka radnog odnosa zbog povrede radnih dužnosti i obaveza	2	2					1	1
3.2.	Pismena izjava zaposlenog da želi da raskine radni odnos (otkaz ugovora o radu)	11	7					3	2
3.3.	Isplaćena otpremnina zaposlenom za čijim je radom prestala potreba	19	13	2	2			8	5
3.4.	Isplaćena jednokratna novčana naknada zapošljenom za čijim je radom prestala potreba	1	1						
3.5.	Zaključivanje sporazuma s poslodavcem o prestanku radnog odnosa	21	10	5	2			8	3
3.6.	Istek rada na određeno vrijeme u svojstvu pripravnika	18	9	1					
3.7.	Istek rada na određeno vrijeme	192	110	40	16	8	2	42	24
3.8.	Istek radnog angažovanja nezaposlenog lica	6	2	1	1			1	
3.9.	Stečaj preduzeća	2	1						
3.10.	Likvidacija preduzeća	2	0					2	
3.11.	Ostali razlozi utvrđeni zakonom ili kolektivnim ugovorom	6	3	1		1		2	2
	ZAPOSŁJAVANJE POSREDSTVOM ZAVODA ZA ZAPOSŁJAVANJE	1603	754	380	151	81	40	312	119
4.1.	Na određeno vrijeme	1126	497	268	85	36	20	240	82
4.2.	Na neodređeno vrijeme	100	43	32	12	4	2	12	5
4.3.	Pripravnik	92	53	1				2	
4.4.	Pripravnik - volonter	1	1						
4.5.	Dopunski rad	0	0						
4.6.	Privremeni i povremeni poslovi	2	2						
4.7.	Sezonski poslovi	282	158	79	54	41	18	58	32
4.8.	Privremeno radno angažovanje	0	0						
4.9.	Lica sa invaliditetom	0	0						
5.	PRESTANAK VOĐENJA EVIDENCIJE	2470	1264	421	195	83	52	597	232
6.	NEZAPOSLENI KRAJEM IZVEŠTAJNOG MJESECA	30126	13890	5338	1889	1267	586	7490	2643
6.1.	Od ukupno nezaposlenih - prvi put traže zaposlenje	7445	3386	1084	417	274	116	1306	414

Educational level											
IV		V		VI		VII-1		VII-2		VIII	
Ukupno Total	Žene Women	Ukupno Total	Žene Women	Ukupno Total	Žene Women	Ukupno Total	Žene Women	Ukupno Total	Žene Women	Ukupno Total	Žene Women
10006	5483	392	34	1029	498	5001	3026	119	66	9	3
565	296	5	1	47	32	453	282	6	3	0	0
128	66			1		138	82	1			
45	24			6	5	27	11				
62	25	1	1	6	4	64	38	2			
330	181	4		34	23	224	151	3	3		
71	39	1	1	17	12	65	46	0	0	0	0
						1	1				
4	1	1	1	1	1	2	2				
4	3			2	1	3	2				
1	1										
7	4					1	1				
2	1					15	8				
47	27			13	9	42	32				
3	1					1					
2	1										
1				1	1						
530	275	7	0	37	21	253	147	3	1	0	0
410	218	4		29	15	138	77	1			
23	8			5	4	24	12				
7	3					80	49	2	1		
						1	1				
2	2										
88	44	3		3	2	10	8				
846	457	9	2	54	32	450	290	9	3	1	1
9586	5223	379	31	1010	494	4933	2954	115	68	8	2
2479	1110	18	5	132	67	2110	1231	42	26		

T 3

NEZAPOSLENOST I ZAPOSŁLJAVANJE PREMA STRUČNOJ SPREMI U MAJU 2011 I 2012. GODINE

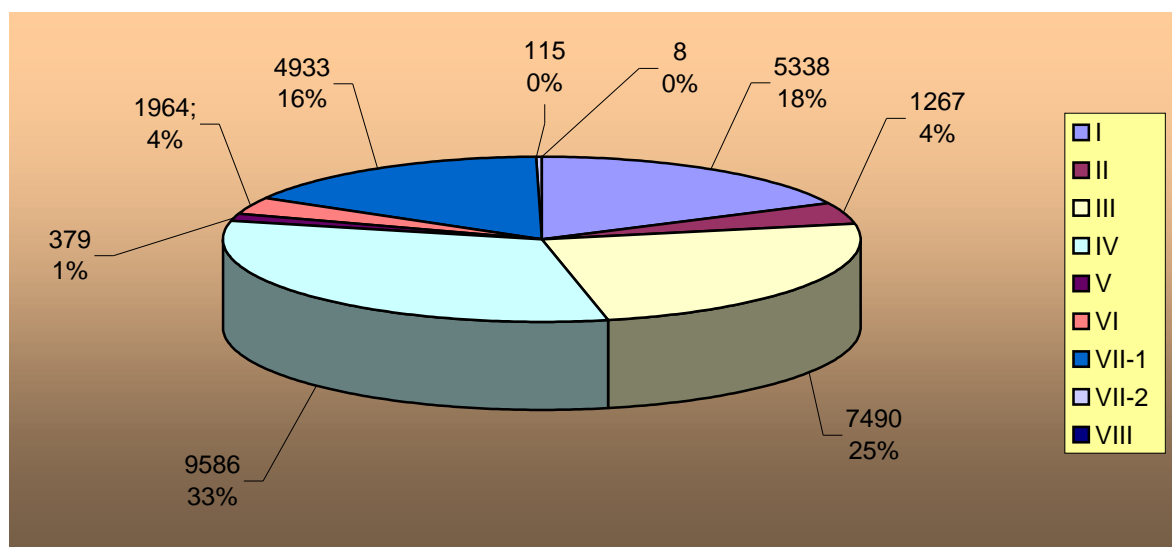
UNEMPLOYMENT AND EMPLOYMENT BY EDUCATIONAL LEVEL IN MAY 2010 AND 2012

	Mjesec Month	Ukupno Total	Stepen stručne spreme			
			I	II	III	IV
Lica koja traže zaposlenje	05.2012.	30126	5338	1267	7490	9586
	05.2011.	30920	5971	1394	8151	9743
	index	97.43	89.40	90.89	91.89	98.39
Lica koja prvi put traže zaposlenje	05.2012.	7445	1084	274	1306	2479
	05.2011.	6908	1047	289	1358	2403
	index	107.77	103.53	94.81	96.17	103.16
Prijavljeni za zaposlenje	05.2012.	1674	275	25	298	565
	05.2011.	1579	272	41	330	563
	index	106.02	101.10	60.98	90.30	100.36
Novčana naknada - broj slučajeva	05.2012.	10851	2816	965	3609	2629
	05.2011.	13078	3421	1021	4668	2916
	index	82.97	82.32	94.52	77.31	90.16
Prestanak vođenja evidencije	05.2012.	2470	421	83	597	846
	05.2011.	2715	471	82	696	1005
	index	90.98	89.38	101.22	85.78	84.18
Ukupne potrebe za radnicima i pripravnicima	05.2012.	3685	1863	92	459	986
	05.2011.	3413	1650	287	515	606
	index	107.97	112.91	32.06	89.13	162.71
Potrebe za pripravnicima	05.2012.	90	1		1	2
	05.2011.	100				6
	index	90.00	0.00	0.00	0.00	33.33
Zasnivanje radnog odnosa pripravnika	05.2012.	93	1		2	7
	05.2011.	73				8
	index	127.40	0.00	0.00	0.00	87.50
Zapošljavanje posredstvom Zavoda za zapošljavanje	05.2012.	1603	380	81	312	530
	05.2011.	1473	279	102	351	500
	index	108.83	136.20	79.41	88.89	106.00
Prijavljeni za zaposlenje po prestanku radnog odnosa	05.2012.	280	50	9	67	71
	05.2011.	303	69	15	70	69
	index	92.41	72.46	60.00	95.71	102.90
Nezaposlena lica na početku izvještajnog mjeseca	05.2012.	30922	5484	1325	7789	9867
	05.2011.	32056	6170	1435	8517	10185
	index	96.46	88.88	92.33	91.45	96.88
Nezaposlena lica zbog prestanka rada poslodavca	05.2012.	0				
	05.2011.	0				
	index	0.00	0.00	0.00	0.00	0.00

G 2

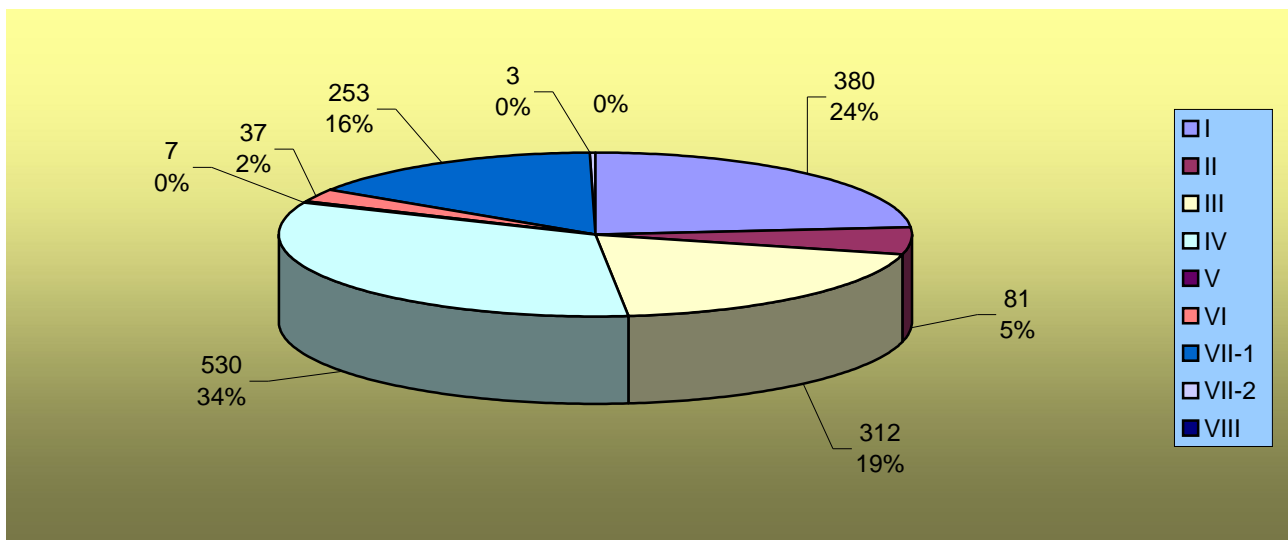
STRUKTURA NEZAPOSLENIH LICA PREMA STRUČNOJ SPREMI U MAJU 2012. GODINE

STRUCTURE OF UNEMPLOYMENT BY EDUCATIONAL LEVEL IN MAY 2012



Educational level					
V	VI	VII-1	VII-2	VIII	
379	1010	4933	115	8	Job seekers
469	1102	3997	91	2	
80.81	91.65	123.42	126.37	400.00	
18	132	2110	42		First time job seekers
17	156	1598	40		
105.88	84.62	132.04	105.00	0.00	
5	47	453	6		Registered for employment
5	48	314	6		
100.00	97.92	144.27	100.00	0.00	
140	252	424	10	6	Unemployment benefit - number of claimants
178	344	519	3	8	
78.65	73.26	81.70	333.33	75.00	
9	54	450	9	1	Number of persons deactivated from the register
17	77	361	6		
52.94	70.13	124.65	150.00	0.00	
4	34	231	9	7	Total demand for workers and trainees
26	40	287	2		
15.38	85.00	80.49	450.00	0.00	
	3	81	2		Demand for trainees
	2	92			
0.00	150.00	88.04	0.00	0.00	
		81	2		Employed trainees
	2	61	2		
0.00	0.00	132.79	100.00	0.00	
7	37	253	3		Employment through EAM brokerage
6	29	201	5		
116.67	127.59	125.87	60.00	0.00	
1	17	65			Registered for employment upon termination of employment contract
	10	70			
0.00	170.00	92.86	0.00	0.00	
383	1017	4930	118	9	Unemployed at the beginning of reporting month
481	1131	4044	91	2	
79.63	89.92	121.91	129.67	450.00	
					Unemployed due to business closure
0.00	0.00	0.00	0.00	0.00	

ZAPOŠLJAVANJE POSREDSTVOM ZAVODA ZA ZAPOŠLJAVANJE U MAJU 2012. GODINE
EMPLOYMENT THROUGH EAM BROKERAGE IN MAY 2012



T 4

NEZAPOSLENA LICA PREMA OPŠTINAMA, STRUČNOJ SPREMI I POLU, STANJE NA DAN 31.05.2012. GODINE

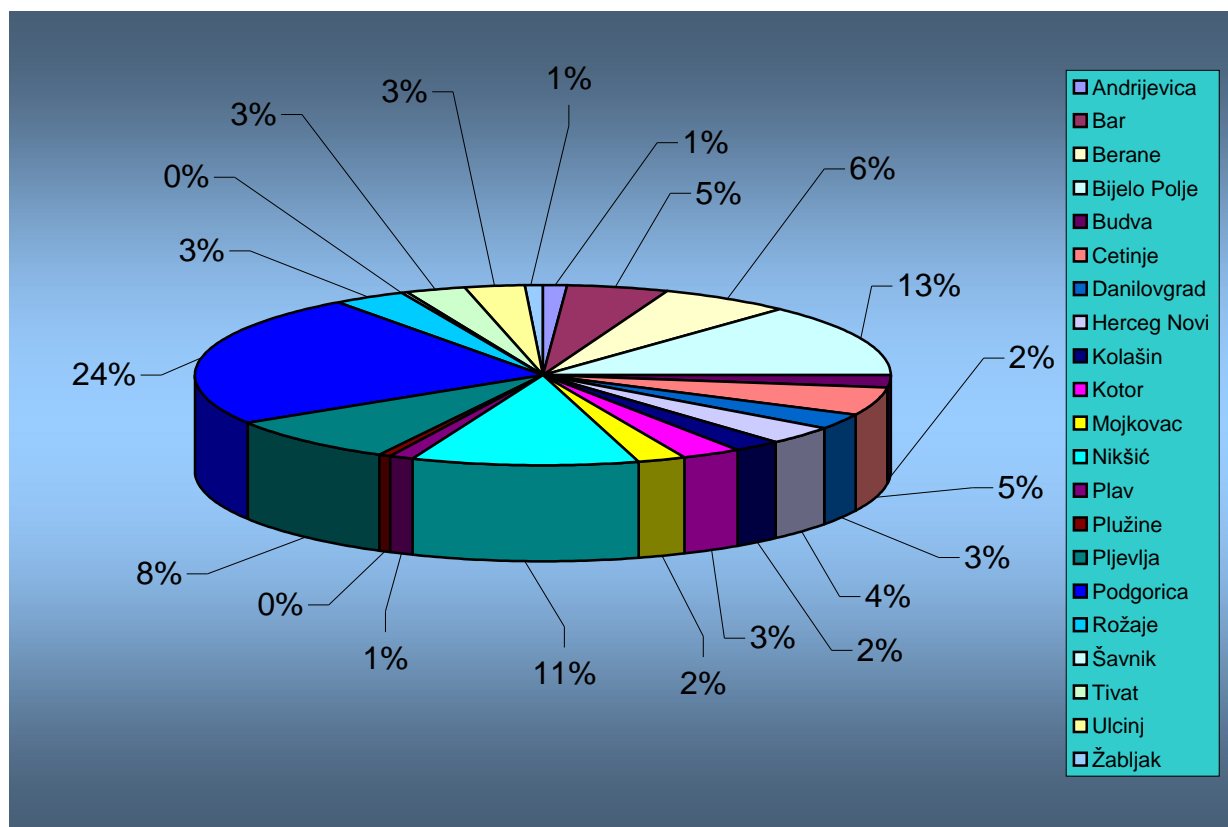
UNEMPLOYED BY MUNICIPALITIES, EDUCATIONAL LEVEL AND GENDER - ON 31.05.2011

Redni broj ---- Row number	Opština ---- Municipality	Ukupno Total	Žene Women	% žene ---- Share of women	Stepen stručne spreme					
					I		II		III	
					Ukupno ---- Total	Žene ---- Women	Ukupno ---- Total	Žene ---- Women	Ukupno ---- Total	Žene ---- Women
1.	Andrijevica	340	136	40.0	92	32	6	1	85	31
2.	Bar	1376	726	52.8	236	91	44	19	304	138
3.	Berane	1910	794	41.6	442	131	47	19	417	138
4.	Bijelo Polje	3919	1672	42.7	789	258	176	73	1166	414
5.	Budva	644	354	55.0	106	48	27	14	147	68
6.	Cetinje	1510	727	48.1	494	240	51	26	302	102
7.	Danilovgrad	826	380	46.0	139	59	29	16	232	73
8.	Herceg Novi	1056	493	46.7	60	26	135	41	303	109
9.	Kolašin	653	224	34.3	164	47	14	9	200	55
10.	Kotor	795	386	48.6	78	30	75	42	246	94
11.	Mojkovac	700	299	42.7	110	24	31	15	268	85
12.	Nikšić	3205	1580	49.3	268	92	101	55	714	231
13.	Plav	305	90	29.5	77	18	3		60	9
14.	Plužine	145	72	49.7	19	12	1	1	46	25
15.	Pljevlja	2556	1133	44.3	492	135	124	58	730	263
16.	Podgorica	7194	3581	49.8	1166	430	288	159	1515	546
17.	Rožaje	1002	361	36.0	273	88	26	3	228	66
18.	Šavnik	87	33	37.9	13	6	3	1	23	8
19.	Tivat	779	350	44.9	97	40	42	22	211	80
20.	Ulcinj	858	373	43.5	189	69	44	12	232	82
21.	Žabljak	266	126	47.4	34	13			61	26
	Ukupno ---- Total	30126	13890	46.1	5338	1889	1267	586	7490	2643

G 4

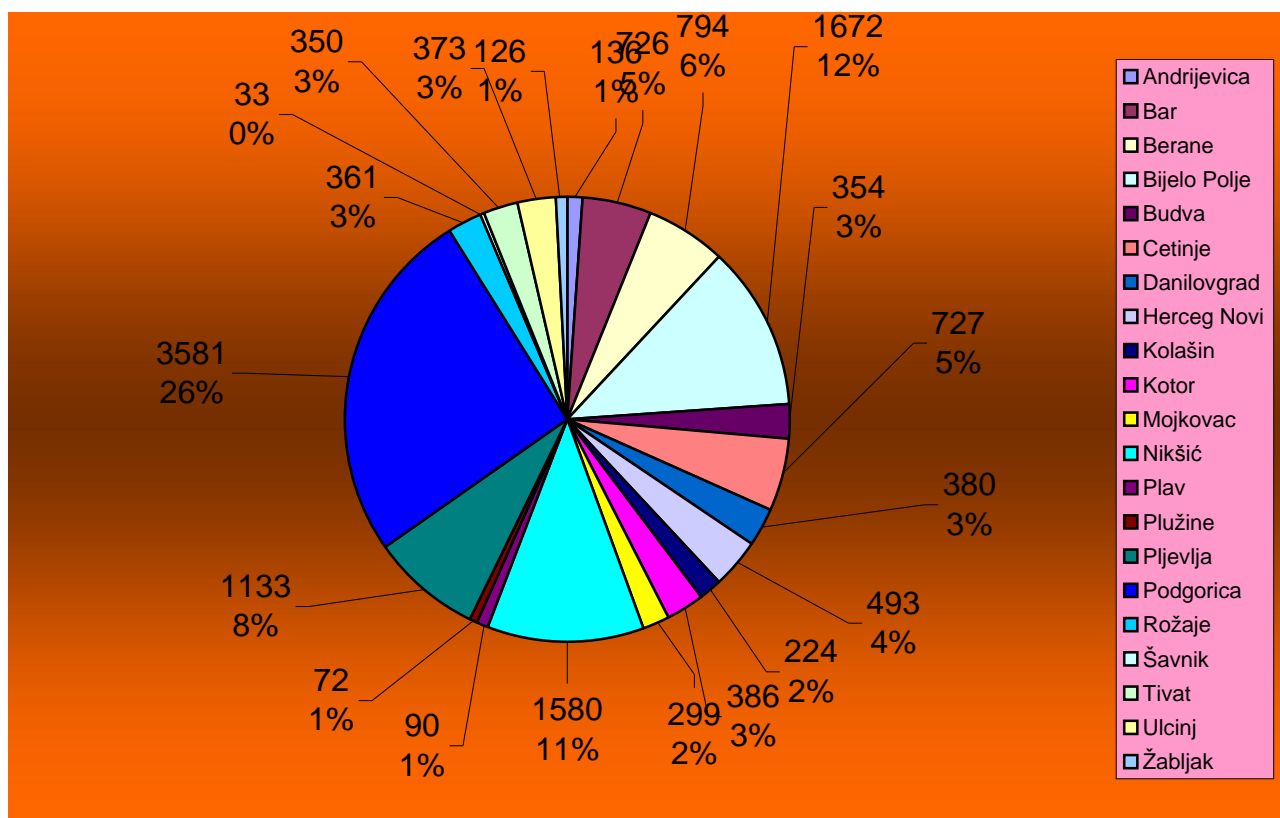
STRUKTURA NEZAPOSLENIH PO OPŠTINAMA NA DAN 31.05.2012.GODINE

UNEMPLOYMENT STRUCTURE BY MUNICIPALITIES ON 31.05.2012



Educational level											
IV		V		VI		VII-1		VII-2		VIII	
Ukupno ---- Total	Žene ---- Women	Ukupno ---- Total	Žene ---- Women	Ukupno ---- Total	Žene ---- Women	Ukupno ---- Total	Žene ---- Women	Ukupno ---- Total	Žene ---- Women	Ukupno ---- Total	Žene ---- Women
124	57	2		6	2	25	13				
385	226	16		55	33	328	213	8	6		
683	367	4		61	27	252	111	4	1		
1260	671	34	5	111	45	380	203	3	3		
214	134	13	3	30	14	105	72	2	1		
456	253	13	2	38	20	154	83	2	1		
301	159	13		13	8	98	64	1	1		
271	162	36	3	59	31	183	117	8	3	1	1
201	84	2		14	3	56	26	2			
210	112	8	1	76	35	96	67	6	5		
213	130	2	1	19	10	56	33	1	1		
1066	516	9	2	132	86	887	584	25	14	3	
89	36	3		13	1	59	25	1	1		
49	18	3		2	1	25	15				
883	531	24		68	25	227	118	7	3	1	
2380	1349	120	6	183	105	1506	961	34	24	2	1
216	106	3		54	19	199	77	3	2		
38	15			2		8	3				
200	109	62	5	39	14	125	79	3	1		
202	111	10	3	29	15	146	80	5	1	1	
145	77	2		6		18	10				
9586	5223	379	31	1010	494	4933	2954	115	68	8	2

STRUKTURA NEZAPOSLENIH ŽENA NA DAN 31.05.2012. GODINE
FEMALE UNEMPLOYMENT STRUCTURE ON 31.05.2012



T 5

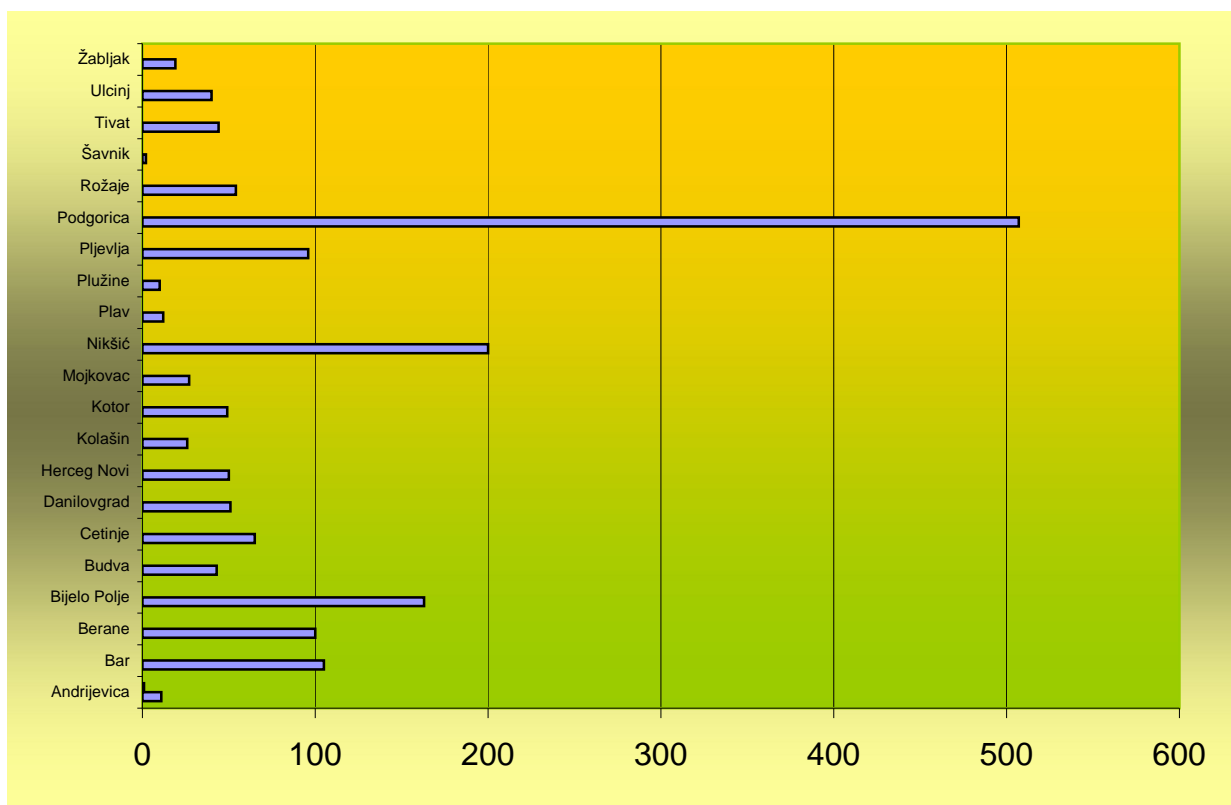
PREGLED NEZAPOSLENIH LICA PRIJAVLJENIH ZA ZAPOSLENJE PREMA OPŠTINAMA, STRUČNOJ SPREMI I POLU U MJESECU MAJU 2012. GODINE

UNEMPLOYED REGISTERED FOR EMPLOYMENT BY MUNICIPALITIES, EDUCATIONAL LEVEL AND GENDER IN MAY 2012

Redni broj --- Row number	Opština --- Municipality	Ukupno Total	Žene Women	% žena Share of women	Stepen stručne spreme					
					I		II		III	
					Ukupno --- Total	Žene --- Women	Ukupno --- Total	Žene --- Women	Ukupno --- Total	Žene --- Women
1.	Andrijevića	11	5	45.5	2	1			3	
2.	Bar	105	59	56.2	14	6	1		18	7
3.	Berane	100	37	37.0	23	5			15	5
4.	Bijelo Polje	163	68	41.7	42	14	3		37	6
5.	Budva	43	25	58.1	7	2	1		8	4
6.	Cetinje	65	30	46.2	20	5			11	4
7.	Danilovgrad	51	24	47.1	4	1	1	1	15	5
8.	Herceg Novi	50	27	54.0	5	3	1		6	2
9.	Kolašin	26	11	42.3	6	3			6	
10.	Kotor	49	27	55.1	3		2	1	12	3
11.	Mojkovac	27	14	51.9	1	1			8	2
12.	Nikšić	200	95	47.5	28	14	4		40	10
13.	Plav	12	3	25.0	1				1	
14.	Plužine	10	3	30.0	1	1			3	1
15.	Prijevlja	96	48	50.0	16	5	3	2	27	8
16.	Podgorica	507	260	51.3	73	25	7	4	68	31
17.	Rožaje	54	27	50.0	13	7			5	1
18.	Šavnik	2	2	100.0	1	1				
19.	Tivat	44	23	52.3	9	3	1	1	6	2
20.	Ulcinj	40	22	55.0	4	2	1		8	3
21.	Žabljak	19	7	36.8	2	1			1	
	Ukupno --- Total	1674	817	48.8	275	100	25	9	298	94

G 6

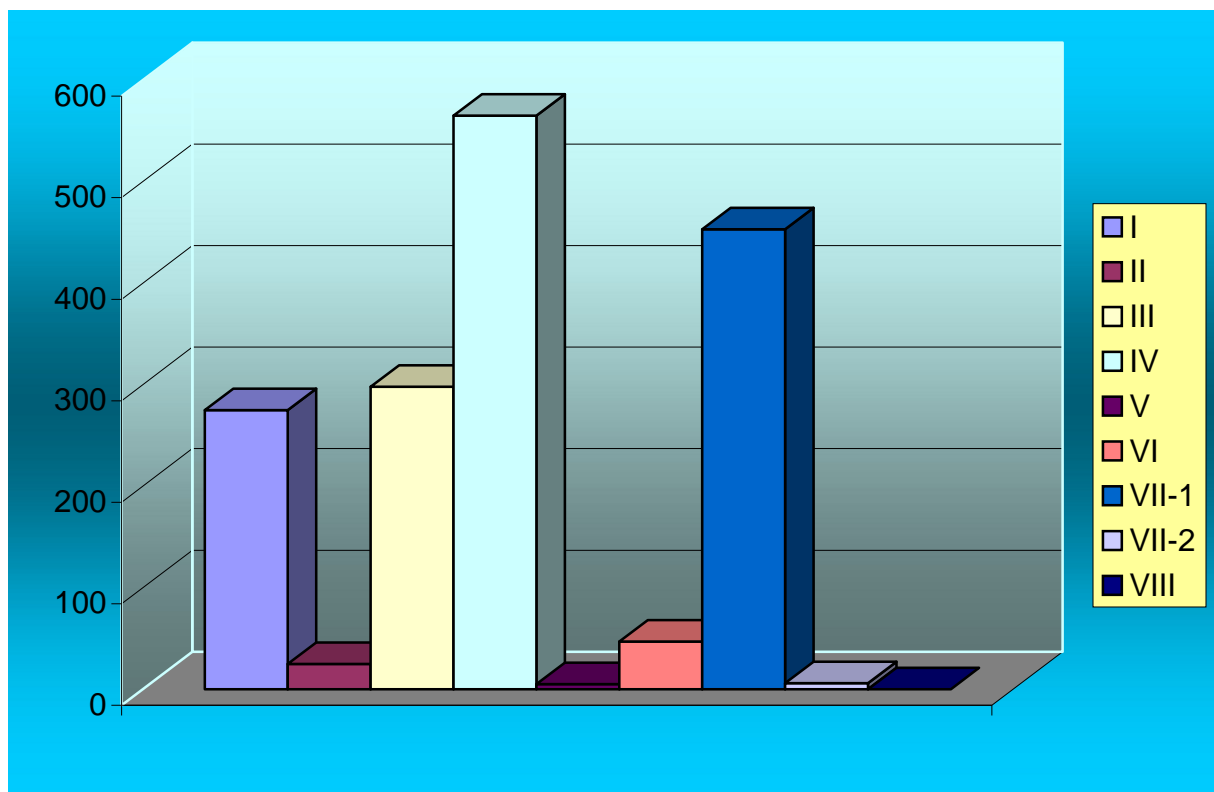
PRIJAVLJENI ZA ZAPOSLENJE PREMA OPŠTINAMA U MJESECU MAJU 2012. GODINE REGISTERED FOR EMPLOYMENT BY MUNICIPALITIES IN MAY 2012



Educational level											
IV		V		VI		VII-1		VII-2		VIII	
Ukupno ---- Total	Žene ---- Women	Ukupno ---- Total	Žene ---- Women	Ukupno ---- Total	Žene ---- Women	Ukupno ---- Total	Žene ---- Women	Ukupno ---- Total	Žene ---- Women	Ukupno ---- Total	Žene ---- Women
2	1					4	3				
40	24			3	2	29	20				
35	20			4	1	23	6				
50	25	1	1	4	3	26	19				
16	10			1	1	10	8				
21	13					13	8				
23	11			1	1	7	5				
18	9	1		1	1	18	12				
9	7			1		4	1				
20	14			1		11	9				
12	6			1	1	5	4				
66	31			7	6	52	32	3	2		
4	1					6	2				
3						3	1				
28	21	2		5	4	15	8				
167	76			10	9	179	114	3	1		
11	6			5	1	20	12				
1	1										
17	10	1		1		9	7				
11	7			2	2	14	8				
11	3					5	3				
565	296	5	1	47	32	453	282	6	3	0	0

PRIJAVLJENI ZA ZAPOSLENJE PREMA STEPENIMA STRUČNE SPREME U MJESECU MAJU 2012. GODINE
 REGISTERED FOR EMPLOYMENT BY EDUCATIONAL LEVEL IN MAY 2012

G 7



T 6

PREGLED LICA KOJA PRVI PUT TRAŽE ZAPOSLENJE PREMA OPŠTINAMA, STRUČNOJ SPREMI I POLU U MJESECU MAJU 2012. GODINE

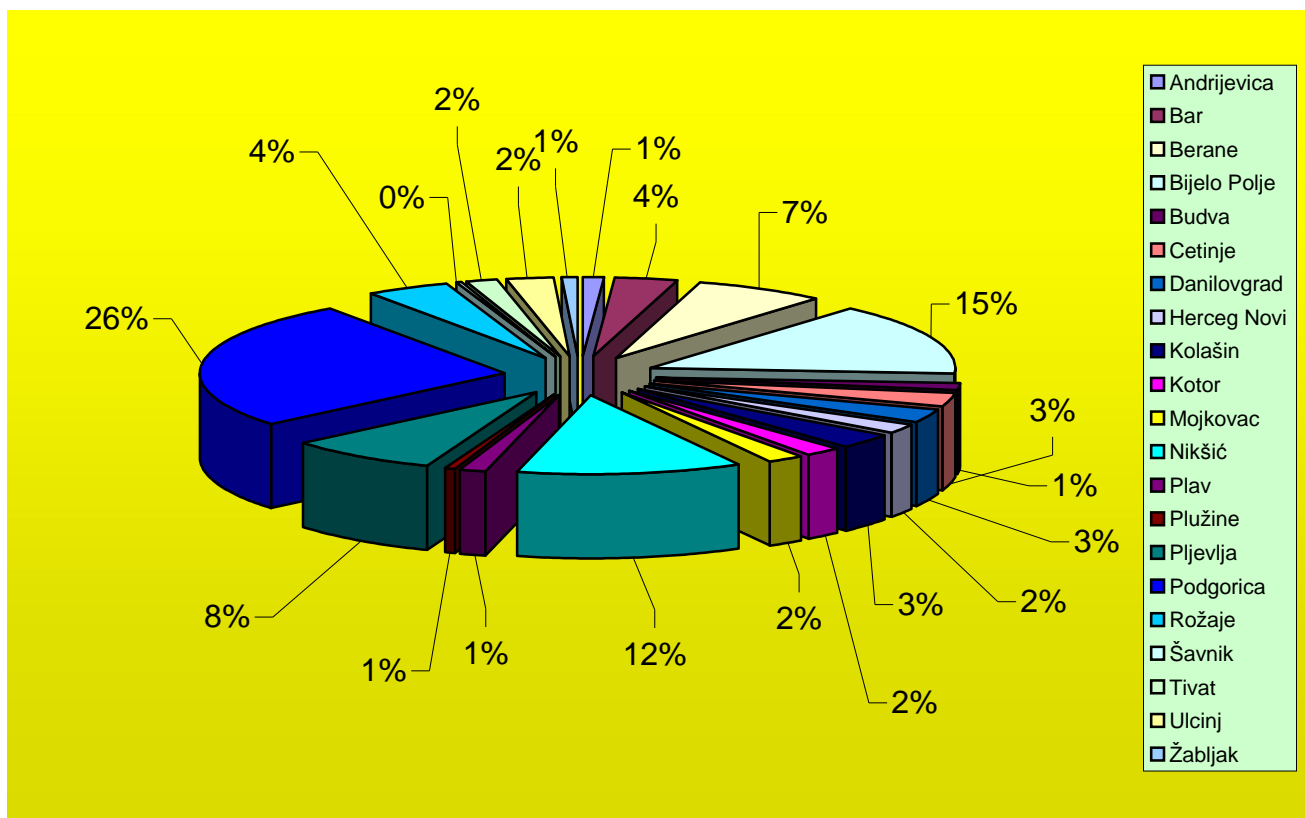
FIRST TIME JOB-SEEKERS BY MUNICIPALITIES, EDUCATIONAL LEVEL AND GENDER IN MAY 2012

Redni broj --- Row number	Opština --- Municipality	Ukupno Total	Žene Women	% žena Share of women	Stepen stručne spreme					
					I		II		III	
					Ukupno --- Total	Žene --- Women	Ukupno --- Total	Žene --- Women	Ukupno --- Total	Žene --- Women
1.	Andrijevića	76	31	40.8	4	3	6	1	14	4
2.	Bar	262	143	54.6	24	12	8	3	25	3
3.	Berane	513	129	25.1	72	34	33	10	86	26
4.	Bijelo Polje	1089	458	42.1	201	75	41	22	259	77
5.	Budva	99	51	51.5	18	6	2		6	2
6.	Cetinje	212	92	43.4	46	14	7	1	34	10
7.	Danilovgrad	209	92	44.0	15	3	5	3	57	15
8.	Herceg Novi	148	68	45.9	16	7	7	1	29	11
9.	Kolašin	231	67	29.0	58	17	2		70	13
10.	Kotor	140	57	40.7	22	4	6	4	26	4
11.	Mojkovac	143	61	42.7	18	5	3	2	48	14
12.	Nikšić	884	438	49.5	44	19	10	5	108	25
13.	Plav	103	39	37.9	19	6	2		16	2
14.	Plužine	46	24	52.2	3	2			10	6
15.	Pljevlja	605	286	47.3	77	31	30	21	149	59
16.	Podgorica	1955	1039	53.1	300	119	82	35	230	97
17.	Rožaje	333	132	39.6	69	31	17	1	63	17
18.	Šavnik	24	10	41.7	4	2			5	1
19.	Tivat	131	47	35.9	33	7	3	2	19	5
20.	Ulcinj	171	91	53.2	29	14	10	5	40	18
21.	Žabljak	71	31	43.7	12	6			12	5
	Ukupno --- Total	7445	3386	45.5	1084	417	274	116	1306	414

G 8

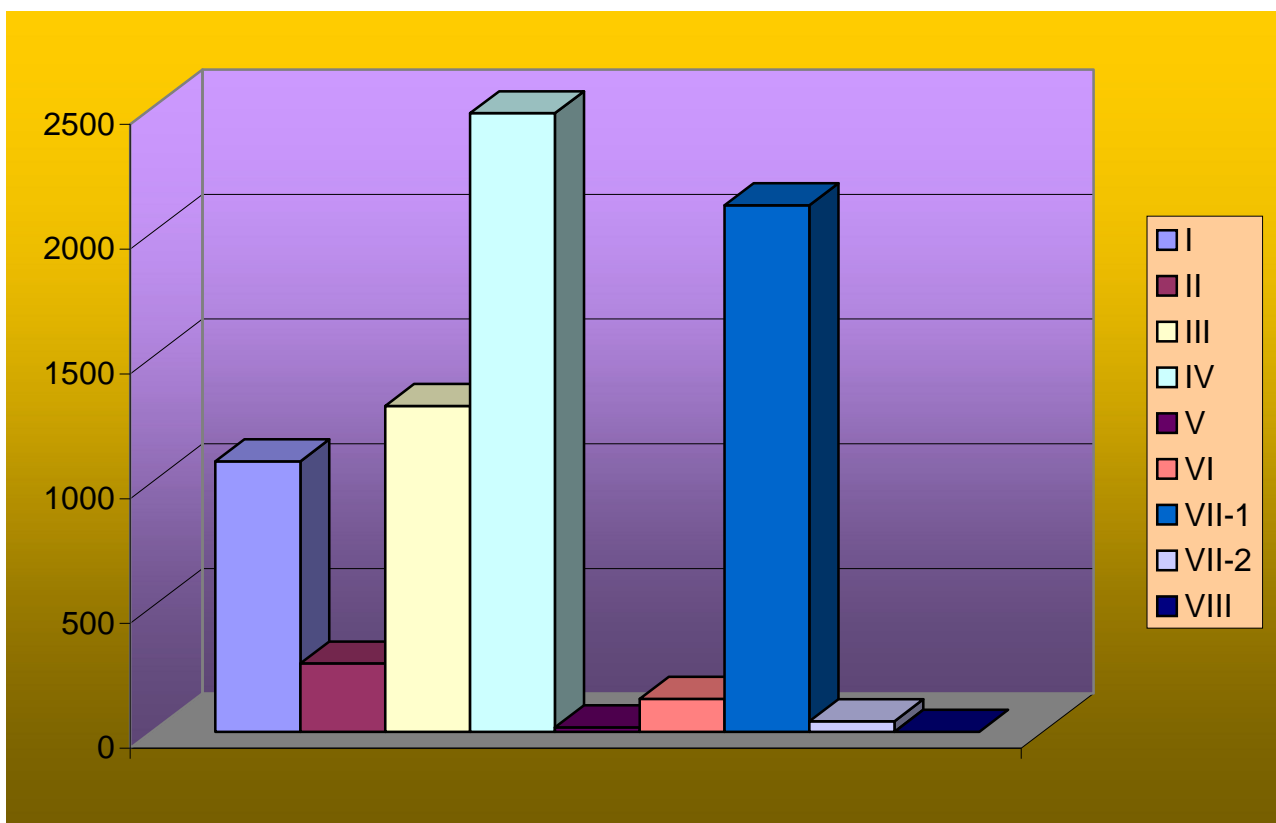
LICA KOJA PRVI PUT TRAŽE ZAPOSLENJE PREMA OPŠTINAMA U MJESECU MAJU 2012. GODINE

FIRST TIME JOB-SEEKERS BY MUNICIPALITIES IN MAY 2012



Educational level											
IV		V		VI		VII-1		VII-2		VIII	
Ukupno ---- Total	Žene ---- Women	Ukupno ---- Total	Žene ---- Women	Ukupno ---- Total	Žene ---- Women	Ukupno ---- Total	Žene ---- Women	Ukupno ---- Total	Žene ---- Women	Ukupno ---- Total	Žene ---- Women
41	17					11	6				
71	41			5	2	125	79	4	3		
206	11			7	4	107	43	2	1		
383	181	7	2	16	5	180	94	2	2		
36	21			3	2	34	20				
69	37			5	1	51	29				
82	39	1		1	1	48	31				
41	20	2	1	6	2	45	26	2			
68	23			4		28	14	1			
45	15			6	5	34	24	1	1		
45	23			3	2	26	15				
284	118			22	18	407	248	9	5		
30	14	1		1		33	16	1	1		
13	5					20	11				
223	116	2		10	3	109	53	5	3		
642	334	2	1	21	15	664	429	14	9		
75	43	1		14	3	94	37				
10	5			2		3	2				
40	11	1		3	2	32	20				
39	22	1	1	2	2	49	28	1	1		
36	14			1		10	6				
2479	1110	18	5	132	67	2110	1231	42	26	0	0

LICA KOJA PRVI PUT TRAŽE ZAPOSLENJE PREMA STEPENU STRUČNE SPREME U MAJU 2012. GODINE
FIRST TIME JOB-SEEKERS BY EDUCATIONAL LEVEL IN MAY 2012



T 7

PREGLAD PRESTANKA VOĐENJA EVIDENCIJE NEZAPOSLENIH LICA PREMA OPŠTINAMA, POLU I STRUČNOJ SPREMI U MJESECU MAJU 2012. GODINE

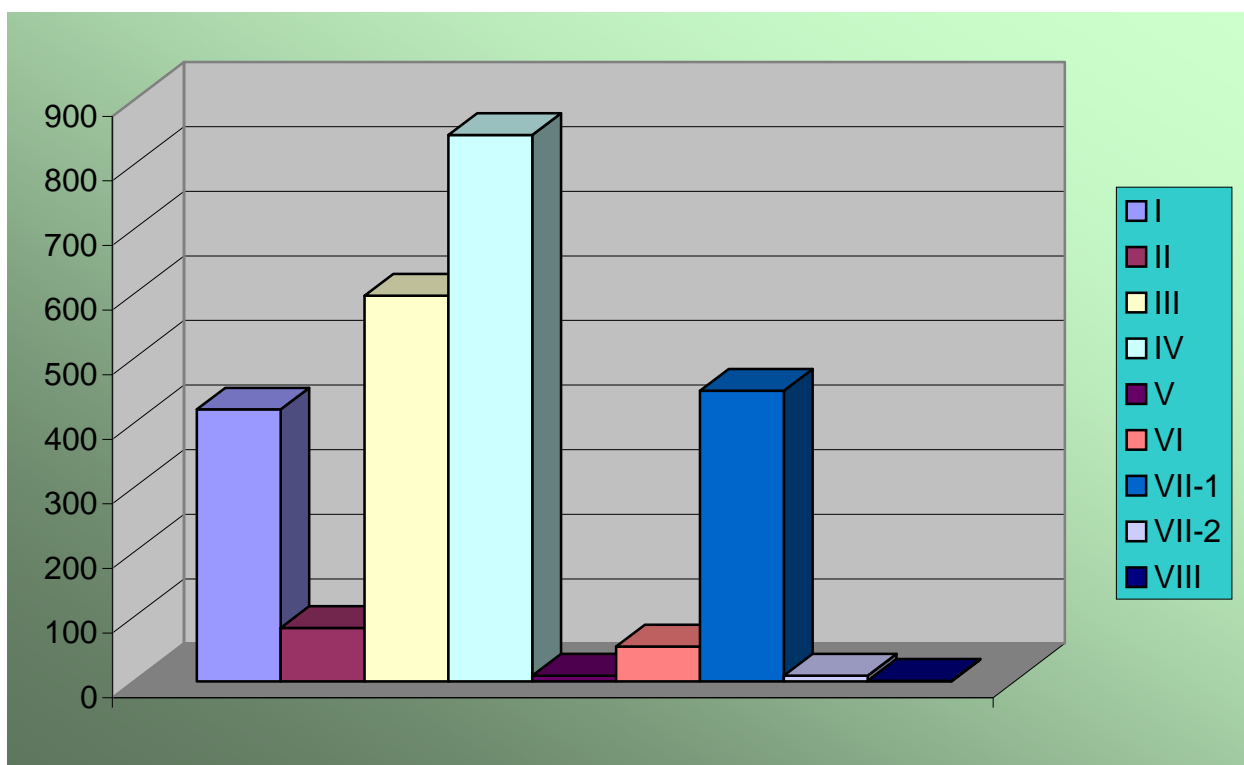
UNEMPLOYED DEACTIVATED FROM REGISTER BY MUNICIPALITIES, GENDER AND EDUCATIONAL LEVEL IN MAY 2012

Redni broj --- Row number	Opština --- Municipality	Ukupno Total	Žene Woman	% žena Share of women	Stepen stručne spreme					
					I		II		III	
					Ukupno --- Total	Žene --- Women	Ukupno --- Total	Žene --- Women	Ukupno --- Total	Žene --- Women
1.	Andrijevića	14	3	21.4	2	1	1	1	8	
2.	Bar	193	116	60.1	33	21	6	5	61	29
3.	Berane	164	73	44.5	31	13	4	2	41	16
4.	Bijelo Polje	184	77	41.8	39	11	5	1	51	23
5.	Budva	109	60	55.0	19	12	1	1	24	12
6.	Cetinje	62	32	51.6	16	9	4	3	11	6
7.	Danilovgrad	81	46	56.8	18	6			18	10
8.	Herceg Novi	219	129	58.9	17	10	27	17	61	33
9.	Kolašin	58	18	31.0	21	5	2	2	19	4
10.	Kotor	71	36	50.7	3	1	4	4	16	3
11.	Mojkovac	46	21	45.7	5	2	1	1	16	6
12.	Nikšić	305	168	55.1	36	21	7	4	80	29
13.	Plav	3	2	66.7					1	
14.	Plužine	26	9	34.6	4	1			13	3
15.	Pijevlja	143	72	50.3	27	15	7	3	38	8
16.	Podgorica	551	283	51.4	102	45	9	5	78	26
17.	Rožaje	99	40	40.4	23	7			31	10
18.	Šavnik	8	5	62.5	4	3			2	1
19.	Tivat	79	45	57.0	9	4	5	3	13	6
20.	Ulcinj	40	22	55.0	9	6			12	6
21.	Žabljak	15	7	46.7	3	2			3	1
	Ukupno --- Total	2470	1264	51.2	421	195	83	52	597	232

G 10

PRESTANAK VOĐENJA EVIDENCIJE NEZAPOSLENIH LICA PREMA STEPENU STRUČNE SPREME U MAJU 2012. GODINE

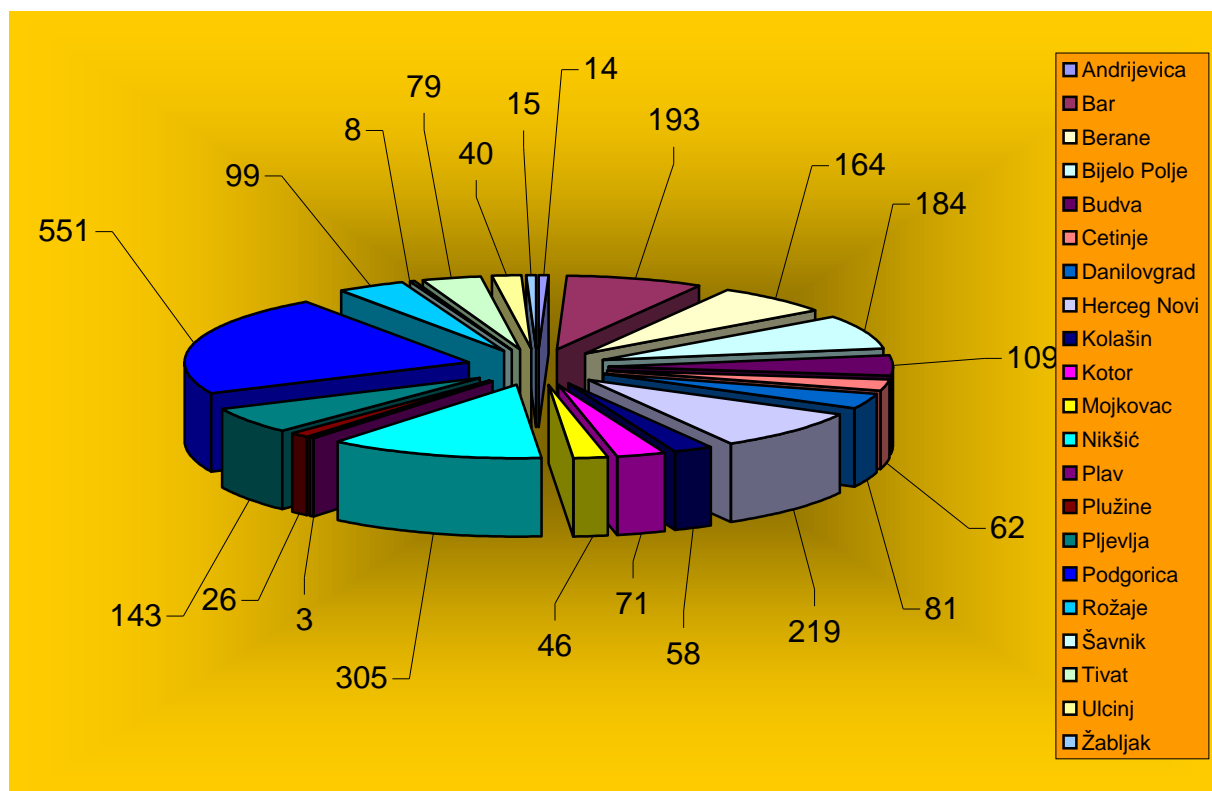
UNEMPLOYED DEACTIVATED FROM REGISTER BY EDUCATIONAL LEVEL IN MAY 2012



Educational level											
IV		V		VI		VII-1		VII-2		VIII	
Ukupno ---- Total	Žene ---- Women	Ukupno ---- Total	Žene ---- Women	Ukupno ---- Total	Žene ---- Women	Ukupno ---- Total	Žene ---- Women	Ukupno ---- Total	Žene ---- Women	Ukupno ---- Total	Žene ---- Women
2	1					1					
56	37	2	1	3	3	30	20	2			
73	34			1	1	14	7				
69	35			1		19	7				
47	23	1		3	3	14	9				
21	9	1				9	5				
28	18			1	1	16	11				
74	47	1		8	5	30	17	1			
9	3			1		5	3	1	1		
23	9			3	2	21	17	1			
13	7			1		10	5				
99	51			11	9	72	54				
2	2										
6	3					3	2				
52	32	1		2	2	16	12				
208	113	2	1	13	4	137	88	1		1	1
29	16			3		13	7				
1						1	1				
19	11	1		3	2	26	17	3	2		
9	5					10	5				
6	1					3	3				
846	457	9	2	54	32	450	290	9	3	1	1

PRESTANAK VOĐENJA EVIDENCIJE NEZAPOSLENIH LICA
PREMA OPŠTINAMA U MJESECU MAJU 2012. GODINE
UNEMPLOYED DEACTIVATED FROM REGISTER BY MUNICIPALITIES IN MAY 2012

G 11



T 8

RAZLOZI PRESTANKA VOĐENJA EVIDENCIJE NEZAPOSLENIH LICA PREMA DUŽINI ČEKANJA NA ZAPOSLENJE U MAJU 2012. GODINE

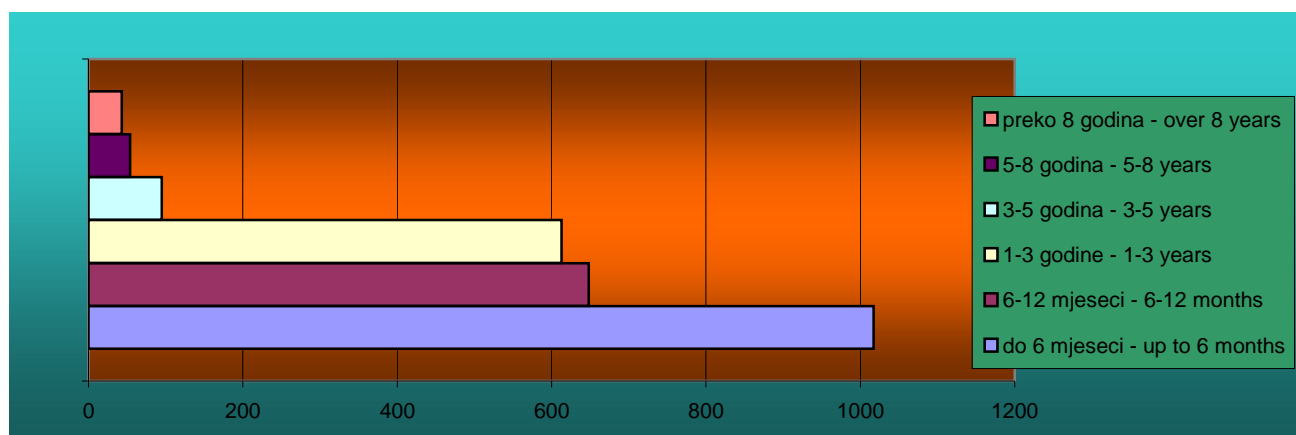
REASONS FOR TERMINATION OF KEEPING EVIDENCE ON UNEMPLOYED PERSONS BY DURATION OF UNEMPLOYMENT IN MAY 2012

Redni broj ---- Row number	Razlozi prestanka vođenja evidencije o nezaposlenim licima	Ukupno ---- Total	Dužina čekanja na zaposlenje		
			Do 6 mjeseci ---- Up to 6 months	6 - 12 mjeseci ---- 6 - 12 months	1 - 3 godine ---- 1 - 3 years
	UKUPNO	2470	1017	648	613
1.	Zasnivanje radnog odnosa sa punim radnim vremenom na određeno vrijeme	317	116	64	98
2.	Zasnivanje radnog odnosa sa punim radnim vremenom na neodređeno vrijeme	26	9	7	8
3.	Kada nezaposleno lice navrší 65 godina života i najmanje 15 godina staža osiguranja	2			1
4.	Ostvarenje prava na starosnu ili invalidsku penziju	56	4	8	15
5.	Osnivanje preduzeća ili radnje, ili bavljenje poljoprivredom	2	2		
6.	Odlazak na rad u inostranstvo, a nije podnešan zahtjev za posredovanjem u Crnoj Gori	1			1
7.	Zaposlen - UCG	1		1	
8.	Penzionisan UCG	5			1
9.	Neopravdano nejavljivanje, ili neodazivanje na poziv organizacije za zapošljavanje	271	92	96	71
10.	Samoinicijativno odjavljivanje sa evidencije organizacije za zapošljavanje	3		1	
11.	Smrt nezaposlenog lica	5	2		1
12.	Sezonski rad	651	275	154	167
13.	Promjena mjesta prijavljivanja	18	12	1	5
14.	Kada nezaposleno lice stekne svojstvo učenika, odnosno redovnog studenta	1	1		
15.	Korišćenje kredita za samozapošljavanje	1	1		
16.	Kada nezaposleno lice odbije radno angažovanje	0			
17.	Odbijanje uključanja u programe aktivne politike zapošljavanja (APZ)	5	3	1	1
18.	Lica zaposlena u svojstvu pripravnika	97	54	30	13
19.	Sticanje uslova za uvećanu novčanu naknadu i adekvatan broj godina	2	1	1	
20.	Drugi slučajevi predviđenim zakonom kada status postaje privremeno pasivan	6		3	2
21.	Drugi slučajevi predviđenim zakonom ili drugim opštim aktom	1000	445	281	229

G 12

STRUKTURA PRESTANKA VOĐENJA EVIDENCIJE NEZAPOSLENIH LICA PREMA DUŽINI ČEKANJA NA ZAPOSLENJE U MAJU 2012. GODINE

STRUCTURE OF UNEMPLOYED PERSONS DEACTIVATED FROM REGISTER BY DURATION OF UNEMPLOYMENT IN MAY 2012




Duration of unemployment		
3 - 5 godina --- 3 - 5 years	5 - 8 godina --- 5 - 8 years	Preko 8 godina --- Over 8 years
95	54	43
16	13	10
1	1	
		1
11	14	4
2		2
7	2	3
2		
2		
32	11	12
1		
21	13	11

RAZLOZI PRESTANKA VOĐENJA EVIDENCIJE NEZAPOSLENIH LICA SA NAJVEĆOM UČESTALOŠĆU
U MAJU 2012. GODINE

G 13

MOST FREQUENT REASONS FOR TERMINATION OF KEEPING EVIDENCE OF UNEMPLOYED PERSONS IN MAY 2012



T 9

PREGLED SLOBODNIH RADNIH MJESTA PREMA OPŠTINAMA, STRUČNOJ SPREMI I POLU U MJESECU MAJU 2012. GODINE

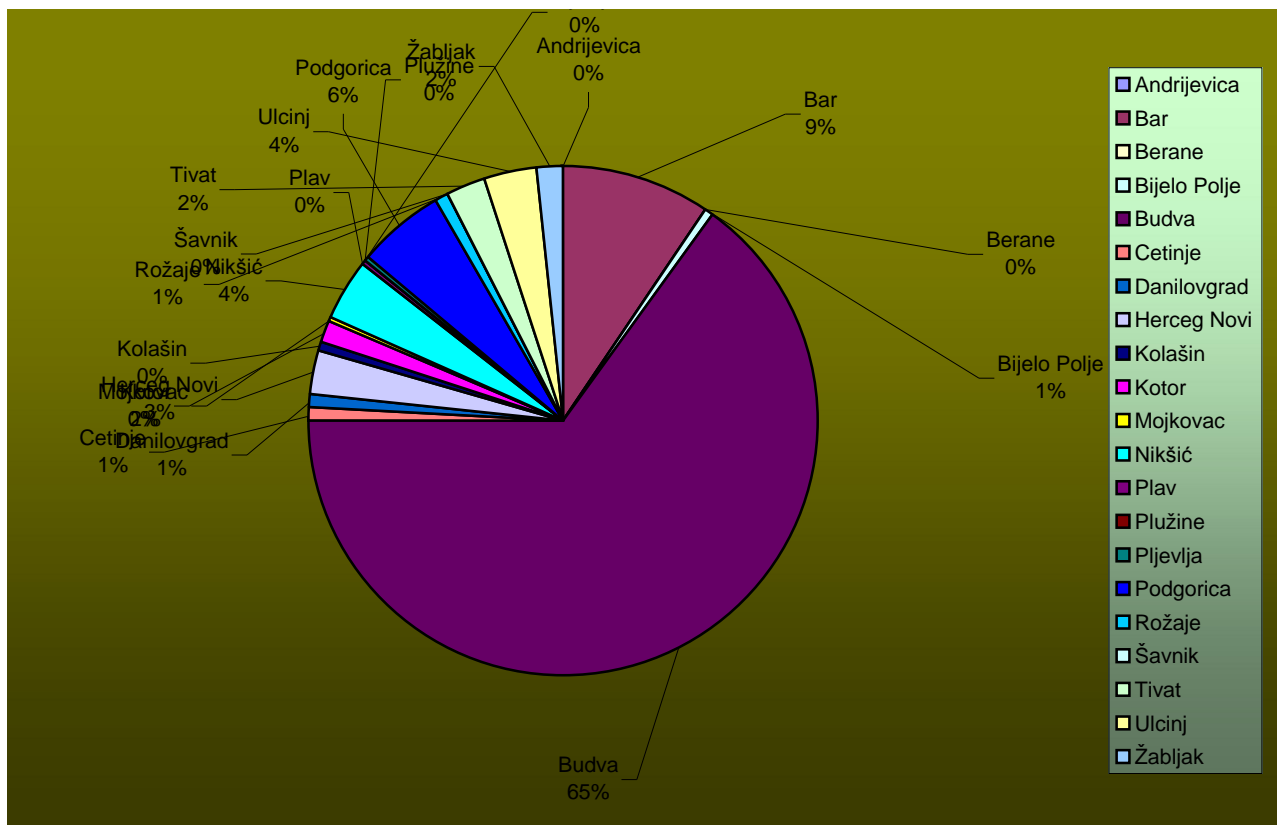
VACANCIES BY MUNICIPALITIES, EDUCATIONAL LEVEL AND GENDER IN MAY 2012

Redni broj --- Row number	Opština --- Municipality	Ukupno (05/2012) Total	Pripravnici (05/2012) Trainees	Stepen stručne spreme							
				I		II		III		IV	
				Ukupno Total	Pripravnici Trainees	Ukupno Total	Pripravnici Trainees	Ukupno Total	Pripravnici Trainees	Ukupno Total	Pripravnici Trainees
1.	Andrijevića	5	2					2	1		
2.	Bar	344	8	111	6	87		98			
3.	Berane	2	0								
4.	Bijelo Polje	20	1	7		6		4			
5.	Budva	2388	2	1456	7	204		703			
6.	Cetinje	39	0	5		6		5			
7.	Danilovgrad	23	1	7	1	12		1			
8.	Herceg Novi	110	6	14	35	28		13			
9.	Kolašin	14	0	3	2	3		4			
10.	Kotor	58	1	19	7	20		4			
11.	Mojkovac	5	2								
12.	Nikšić	145	19	24	4	27		60			
13.	Plav	5	0	2							
14.	Plužine	2	1					1			
15.	Pijevlja	10	3			2	1	3			
16.	Podgorica	211	14	105		12		42	1		
17.	Rožaje	24	8	7				3			
18.	Šavnik	4	0			1		1			
19.	Tivat	88	12	8	26	25		10			
20.	Ulcinj	129	2	71		19		20			
21.	Žabljak	59	8	24	4	7		12			
	Ukupno --- Total	3685	90	1863	92	459	1	986	2		

G 14


STRUKTURA SLOBODNIH RADNIH MJESTA PREMA OPŠTINAMA U MJESECU MAJU 2012. GODINE

STRUCTURE OF VACANCIES BY MUNICIPALITIES IN MAY 2012

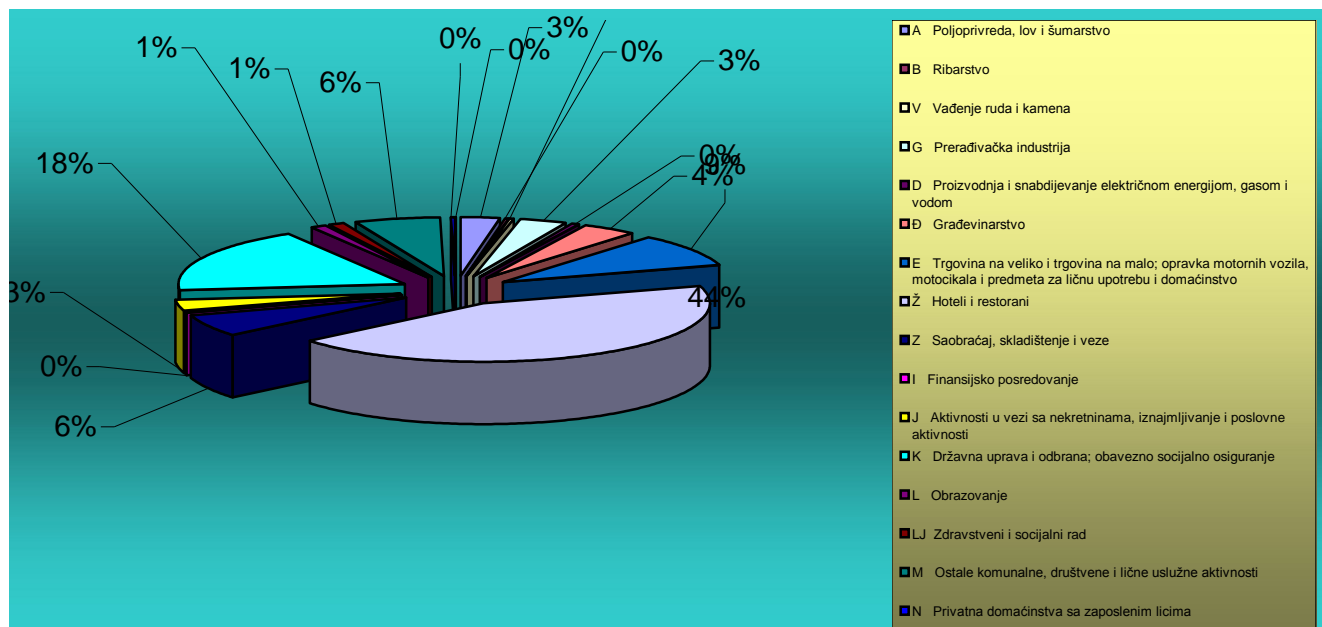


Educational level									
V		VI		VII-1		VII-2		VIII	
Ukupno Total	Pripravnici Trainees	Ukupno Total	Pripravnici Trainees	Ukupno Total	Pripravnici Trainees	Ukupno Total	Pripravnici Trainees	Ukupno Total	Pripravnici Trainees
				3	1				
3		18		21	8				
				2					
				3	1				
1		3		13	1	1	1		
				20		3			
				2	1				
		2	1	18	5				
				2					
		1		6	1			1	
				5	2				
				30	19				
		3							
				1	1				
				5	2				
		1		41	13	4		6	
		1		13	8				
				2					
		4	1	14	10	1	1		
				19	2				
		1	1	11	7				
4	0	34	3	231	82	9	2	7	0

STRUKTURA SLOBODNIH RADNIH MJESTA PREMA STEPENU STRUČNE SPREME
U MJESECU MAJU 2012. GODINE
STRUCTURE OF VACANCIES BY EDUCATIONAL LEVEL IN MAY 2012



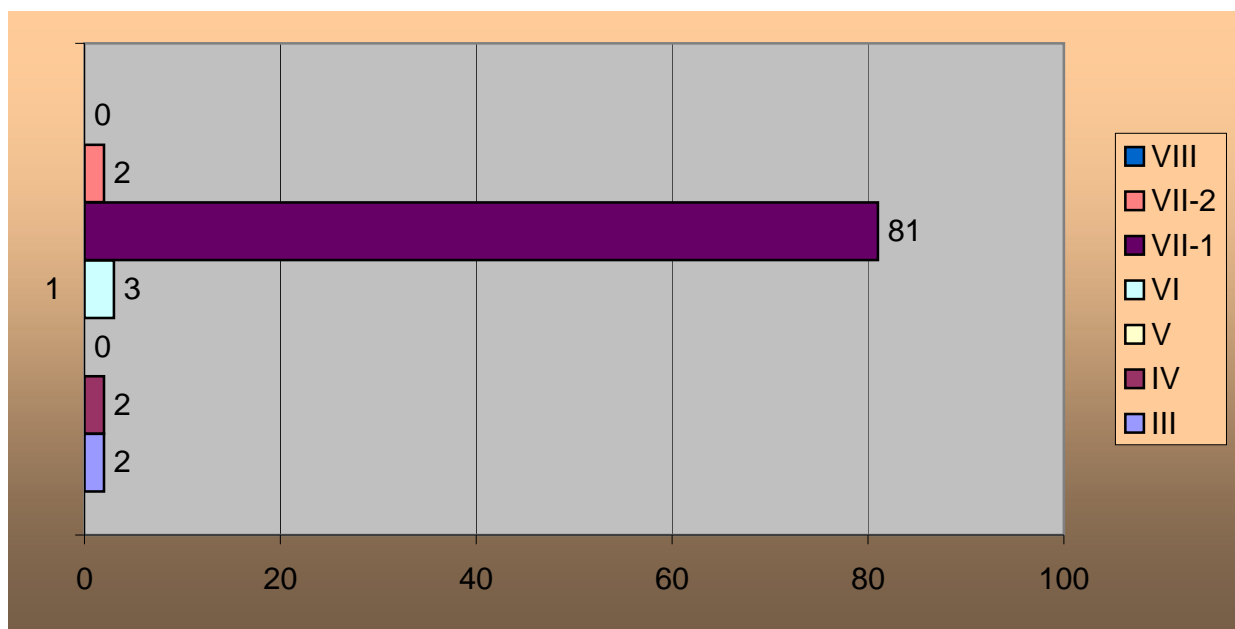
Djelatnost	UKUPNO TOTAL	Pripravnici Trainees	Stepen stručne spreme							
			I		II		III		IV	
			Ukupno Total	Pripravnici Trainees	Ukupno Total	Pripravnici Trainees	Ukupno Total	Pripravnici Trainees	Ukupno Total	Pripravnici Trainees
A Poljoprivreda, lov i šumarstvo	107	1	103		3					
B Ribarstvo	1	0		1						
V Vađenje ruda i kamena	11	0	9		1					
G Prerađivačka industrija	125	2	83	4	11		16			
D Proizvodnja i snabdijevanje električnom energijom, gasom i vodom	18	1	9		3		3			
Đ Građevinarstvo	151	3	76	11	27		29	1		
E Trgovina na veliko i trgovina na malo; opravka motornih vozila, motocikala i predmeta za ličnu upotrebu i domaćinstvo	331	6	159	2	63		84			
Ž Hoteli i restorani	1610	12	1039	62	140		339			
Z Saobraćaj, skladištenje i veze	227	9	93	5	44		57			
I Finansijsko posredovanje	8	1					5			
J Aktivnosti u vezi sa nekretninama, iznajmljivanje i poslovne aktivnosti	117	8	64	5	17	1	16			
K Državna uprava i odbrana; obavezno socijalno osiguranje	662	22	148		103	1	327	1		
L Obrazovanje	43	14	1				6			
LJ Zdravstveni i socijalni rad	35	7		2			5			
M Ostale komunalne, društvene i lične uslužne aktivnosti	229	4	69		47		99			
N Privatna domaćinstva sa zaposlenim licima	10	0	10							
NJ Eksteritorijalne organizacije i tijela	0	0								
UKUPNO	3685	90	1863	92	459	2	986	2		



Educational level										Sector of economic activity
V		VI		VII-1		VII-2		VIII		
Ukupno Total	Pripravnici Trainees	Ukupno Total	Pripravnici Trainees	Ukupno Total	Pripravnici Trainees	Ukupno Total	Pripravnici Trainees	Ukupno Total	Pripravnici Trainees	
				1	1					A. Agriculture, hunting and forestry
										B. Fishing
				1						C. Mine and stone extraction
		1		10	2					D. Manufacturing industry
				3	1					E. El.power, gas and water production and supply
		2		6	2					F. Construction
		1		21	5	1	1			G. Wholesale and retail trade; repair of motor vehicles, motorcycles and personal and household
3		9		17	11	1	1			H. Hotels and restaurants
1		16	1	11	8					I. Transportation, storage and communication
				3	1					J. Finance brokerage
				14	7			1		K. Real-estate, renting and business activities
		2	2	81	18	1				L. Public administration and defense; mandatory social insurance
				25	14	5		6		M. Education
				28	7					N. Health care and social work
		3		10	4	1				O. Other utility, social and personal service activities
										P. Private households with employed persons
										Q. Extra-territorial organizations and bodies
4	0	34	3	231	81	9	2	7	0	Total

STRUKTURA OGLAŠENIH SLOBODNIH RADNIH MJESTA ZA PRIPRAVNIKE PREMA STEPENU STRUČNE SPREME U MJESECU MAJU 2012. GODINE
 STRUCTURE OF ANNOUNCED VACANCIES FOR TRAINEES BY EDUCATIONAL LEVEL IN MAY 2012

G 17



T 11

PREGLED OGLAŠENIH SLOBODNIH RADNIH MJESTA PREMA VRSTI RADNOG MJESTA, VRSTI RADNOG ODNOSA I STEPENU STRUČNE SPREME U MAJU 2012. GODINE

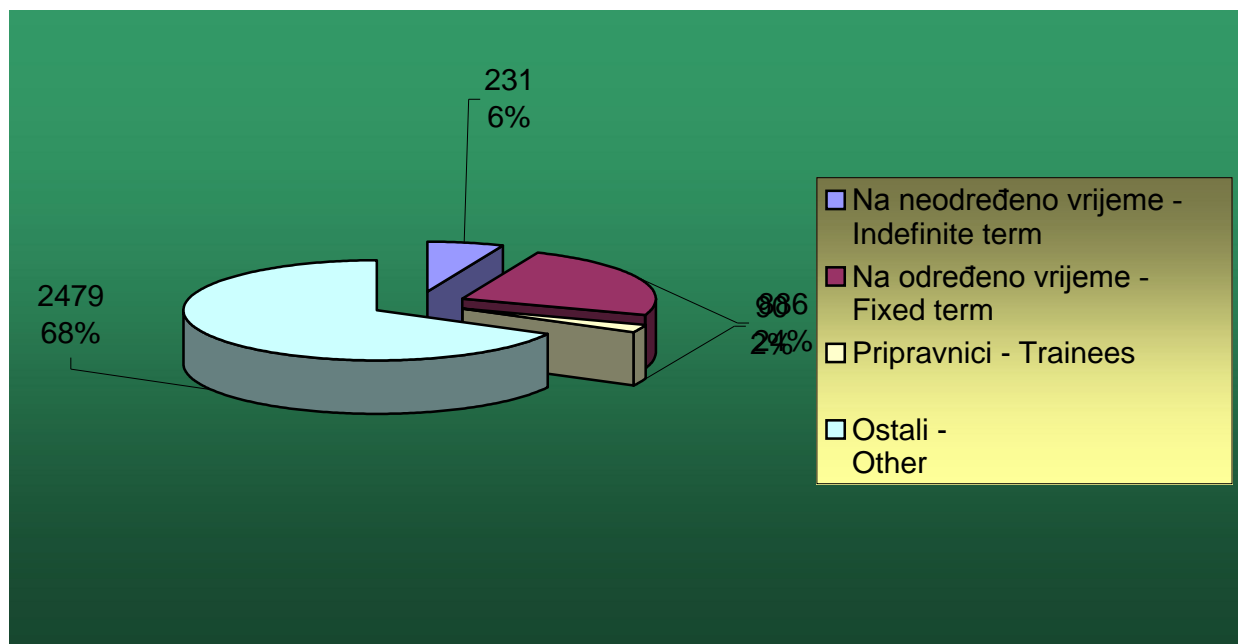
ANNOUNCED VACANCIES BY JOB TYPE, EMPLOYMENT CONTRACT TYPE AND EDUCATIONAL LEVEL IN MAY 2012

Stepen stručne spreme Educational level	Ukupno Total	Vrsta radnog mjesta Type of job		Vrsta radnog odnosa of employment				Type
		Novootvorena - Newly created	Upraznjena - Vacancy	Na neodređeno vrijeme - Indefinite term	Na određeno vrijeme - Fixed term	Pripravnici - Trainees	Ostali - Other	
I	1863	1386	477	116	310		1437	
II	92	50	42		32		60	
III	459	258	201	20	158	1	280	
IV	986	603	383	52	278	2	654	
V	4	1	3	1	1		2	
VI	34	7	27		10	3	21	
VII-1	231	70	161	42	83	82	25	
VII-2	9	1	8		7	2		
VIII	7		7		7			
UKUPNO - TOTAL	3685	2376	1309	231	886	90	2479	

G 18

STRUKTURA OGLAŠENIH SLOBODNIH RADNIH MJESTA PREMA VRSTI RADNOG ODNOSA U MJESECU MAJU 2012. GODINE

STRUCTURE OF ANNOUNCED VACANCIES BY EMPLOYMENT CONTRACT TYPE IN MAY 2012



Mjesečni statistički bilten

Maj 2012. godine

T 12

PREGLED ZASNIVANJA RADNOG ODNOSA PREMA OPŠTINAMA, STRUČNOJ SPREMI I POLU U MJESECU MAJU 2012. GODINE


EMPLOYED BY MUNICIPALITIES, EDUCATIONAL LEVEL AND GENDER IN MAY 2012

Redni broj ---- Row number	Opština ---- Municipality	Ukupan broj novozaposlenih lica (podaci Fonda PIO) Total number of newly employed (fund PIO data)	Broj lica zaposlenih posredstvom ZZZCG Number of employed through EAM brokerage	Pripravnici Trainees	Stepen stručne spreme			
					I	II	III	
					Ukupno Total	Ukupno Total	Ukupno Total	Pripravnici Trainees
1.	Andrijevica		1	0				
2.	Bar		132	4	26	6	40	
3.	Berane		2	0	1			
4.	Bijelo Polje		48	3	9	1	10	
5.	Budva		213	0	108	3	29	
6.	Cetinje		17	0	2		5	
7.	Danilovgrad		17	0	2		3	
8.	Herceg Novi		211	10	52	47	36	
9.	Kolašin		10	0	1		6	
10.	Kotor		69	1	5	9	15	
11.	Mojkovac		2	0				
12.	Nikšić		71	5	6		20	
13.	Plav		0	0				
14.	Plužine		1	0				
15.	Pljevlja		30	6	2		7	1
16.	Podgorica		666	54	141	11	115	2
17.	Rožaje		0	0				
18.	Šavnik		0	0				
19.	Tivat		63	5	14	4	15	
20.	Ulcinj		42	3	9		11	
21.	Žabljak		8	2	2			
	Ukupno ---- Total	0	1603	93	380	81	312	3

G 19

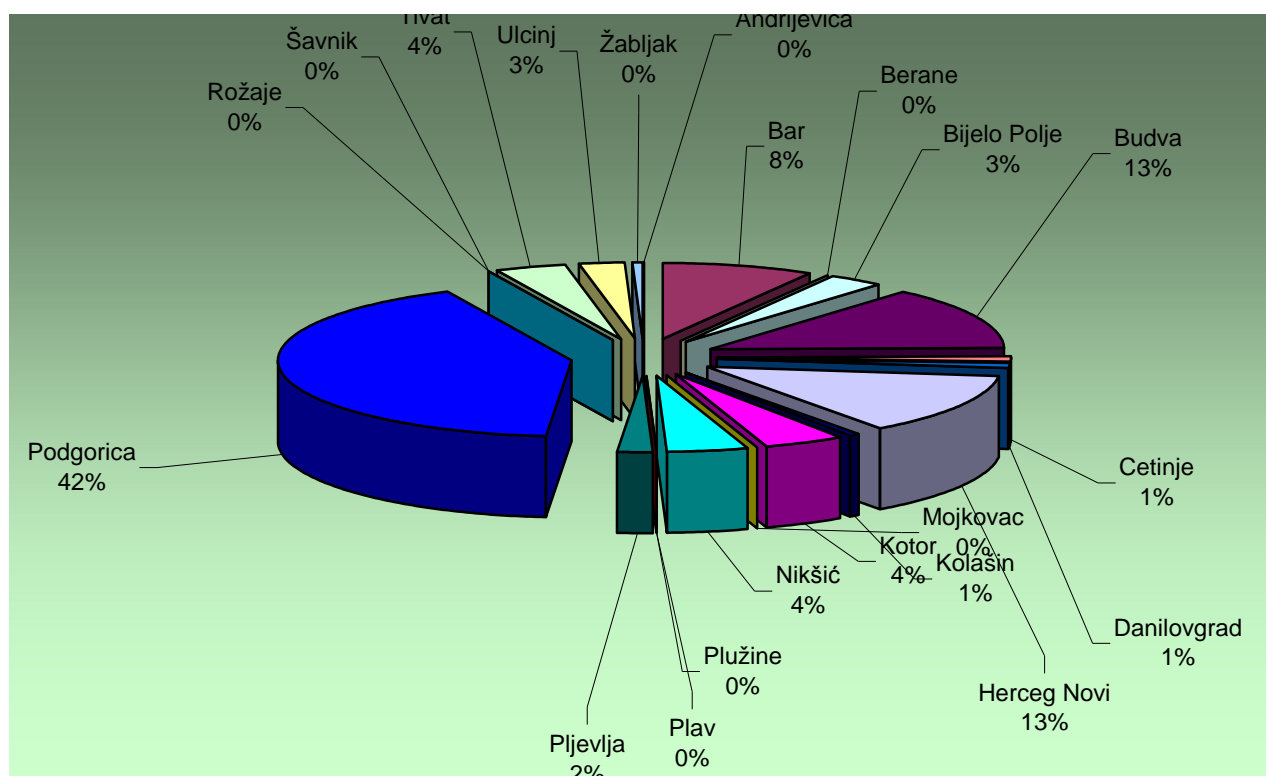
STRUKTURA ZASNIVANJA RADNOG ODNOSA PREMA OPŠTINAMA U MJESECU MAJU 2012. GODINE (PODACI FONDA PIO)

STRUCTURE OF EMPLOYED BY MUNICIPALITIES IN MAY 2012 (PIO FUND DATA)

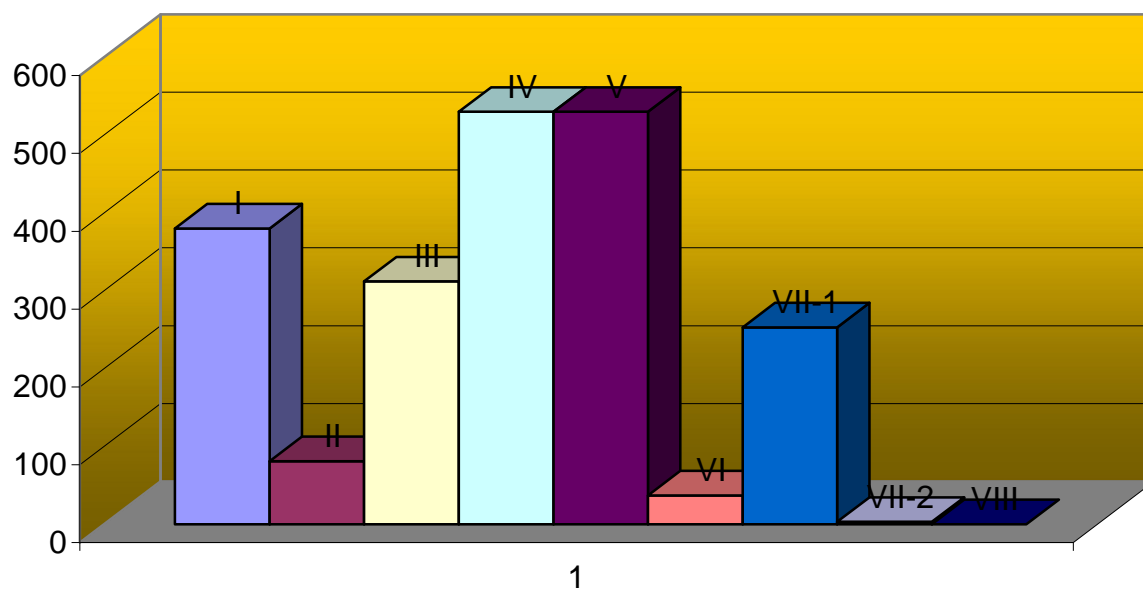


Educational level											
IV		V		VI		VII-1		VII-2		VIII	
Ukupno Total	Pripravnici Trainees	Ukupno Total	Pripravnici Trainees	Ukupno Total	Pripravnici Trainees	Ukupno Total	Pripravnici Trainees	Ukupno Total	Pripravnici Trainees	Ukupno Total	Pripravnici Trainees
				1							
48		1		2		9	4				
15						1					
54				5		8	3				
8				5		14					
9						2					
53	2	2		2		1					
3				4		17	8				
27				3		10	1				
35	1					2					
				1		9	4				
12						1					
230	3	3		12		9	5	3	2		
21	1			1		8	4				
11		1		1		9	3				
4						2	2				
530	7	7	0	37	0	253	81	3	2	0	0

BROJ ZAPOSLENIH LICA POSREDSTVOM ZAVODA ZA ZAPOSŁJAVANJE U MJESECU MAJU 2012. GODINE
 NUMBER OF PERSONS EMPLOYED THROUGH EAM BROKERAGE IN MAY 2012



Djelatnost	UKUPNO TOTAL	Pripravnici Trainees	Stepen stručne spreme					
			I	II	III		IV	
			Ukupno Total	Ukupno Total	Ukupno Total	Pripravnici Trainees	Ukupno Total	Pripravnici Trainees
A Poljoprivreda, lov i šumarstvo	83	0	59	1	16		5	
B Ribarstvo	1	0	1					
V Vađenje ruda i kamena	26	2	9		10		4	
G Prerađivačka industrija	121	3	33	6	25	2	46	1
D Proizvodnja i snabdijevanje električnom energijom, gasom i vodom	15	3	3		5	1	2	
Đ Građevinarstvo	163	5	55	6	40		37	
E Trgovina na veliko i trgovina na malo; opravka motornih vozila, motocikala i predmeta za ličnu upotrebu i domaćinstvo	333	8	56	21	80		146	2
Ž Hoteli i restorani	281	7	79	37	58		77	
Z Saobraćaj, skladištenje i veze	153	4	25		30		66	1
I Finansijsko posredovanje	45	6					11	
J Aktivnosti u vezi sa nekretninama, iznajmljivanje i poslovne aktivnosti	87	18	27	2	7		13	
K Državna uprava i odbrana; obavezno socijalno osiguranje	39	11		1	5		13	2
L Obrazovanje	19	2	2	2	2		3	
LJ Zdravstveni i socijalni rad	62	21	4	3	7		14	1
M Ostale komunalne, društvene i lične uslužne aktivnosti	167	3	22	1	26		92	
N Privatna domaćinstva sa zaposlenim licima	8	0	5	1	1		1	
NJ Eksteritorijalne organizacije i tijela	0	0						
UKUPNO	1603	93	380	81	312	3	530	7

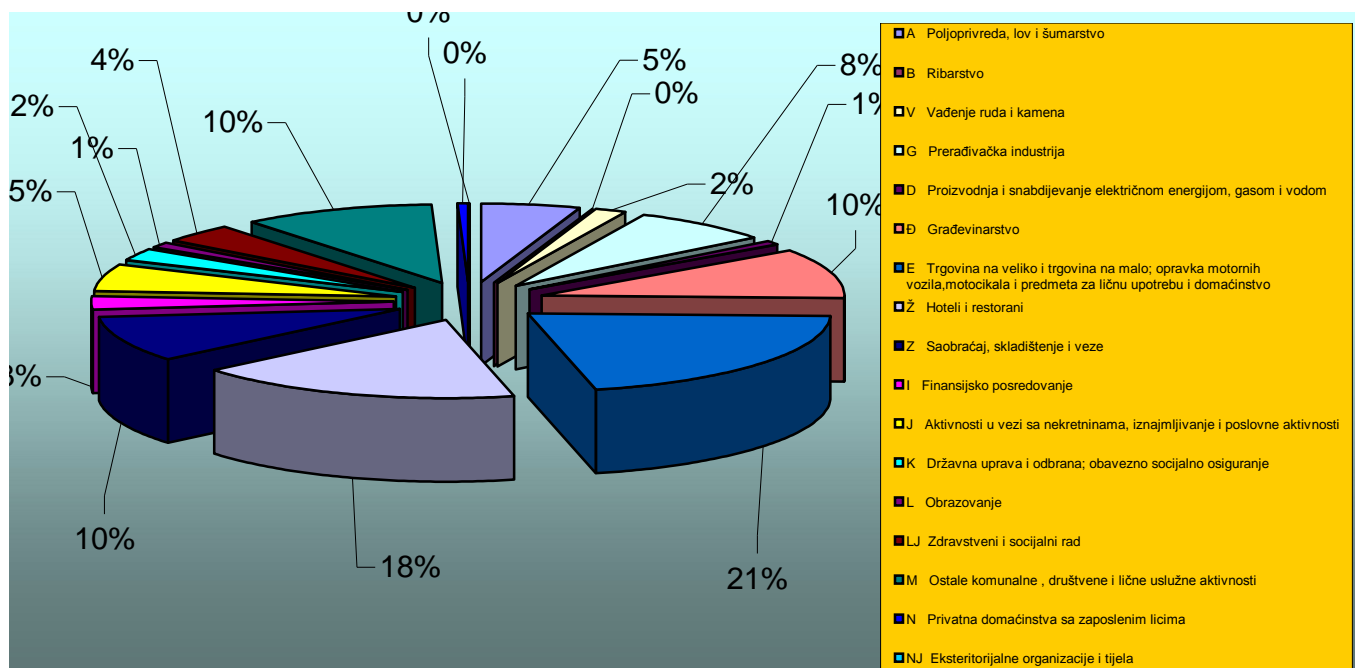


Educational level										Sector of economic activity
V		VI		VII-1		VII-2		VIII		
Ukupno Total	Pripravnici Trainees	Ukupno Total	Pripravnici Trainees	Ukupno Total	Pripravnici Trainees	Ukupno Total	Pripravnici Trainees	Ukupno Total	Pripravnici Trainees	
1				1						A. Agriculture, hunting and forestry
										B. Fishing
				3	2					C. Mine and stone extraction
1		1		9						D. Manufacturing industry
				5	2					E. El.power, gas and water production and supply
		4		21	5					F. Construction
		6		24	6					G. Wholesale and retail trade; repair of motor vehicles, motorcycles and personal and household devices
3		4		23	7					H. Hotels and restaurants
		5		26	3	1				I. Transportation, storage and communication
		4		30	6					J. Finance brokerage
1		1		35	17	1	1			K. Real-estate, renting and business activities
				19	8	1	1			L. Public administration and defense; mandatory social insurance
		5		5	2					M. Education
				34	20					N. Health care and social work
1		7		18	3					O. Other communal, social and personal service activities
										P. Private households with employed persons
										Q. Extra-territorial organizations and bodies
7	0	37	0	253	81	3	2	0	0	Total

STRUKTURA ZASNIVANJA RADNOG ODNOSA POSREDSTVOM ZZZCG PO DJELATNOSTIMA U MJESECU MAJU 2012.

G 22

STRUCTURE OF NEWLY EMPLOYED THROUGH EAM BROKERAGE BY ACTIVITY IN MAY 2012



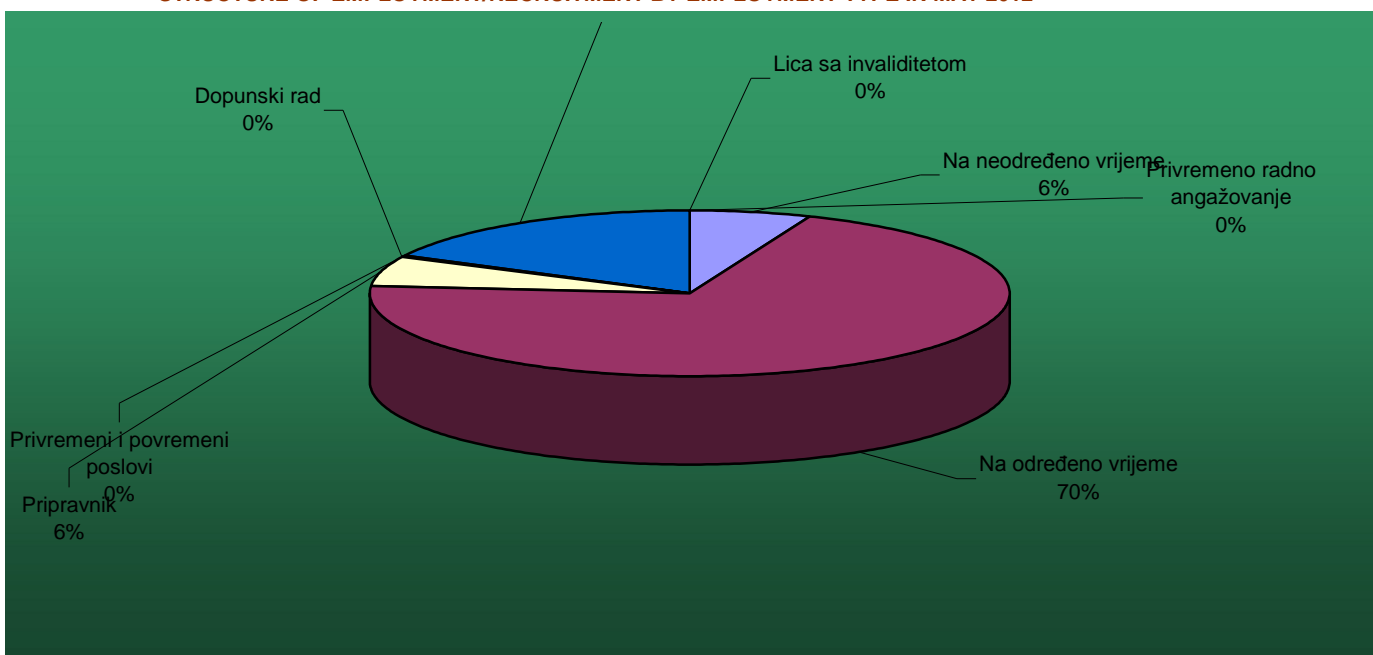
T 14

PREGLED ZASNIVANJA RADNOG ODNOSA PREMA VRSTI RADNOG ODNOSA - ANGAŽOVANJA I NAČINU ZAPOŠLJAVANJA U MAJU 2012. GODINE EMPLOYED PERSONS BY EMPLOYMENT-RECRUITMENT TYPE IN MAY 2012

Vrsta radnog odnosa - angažovanja	UKUPNO TOTAL	Način zapošljavanja Type of recruitment			Type of employment-recruitment
		Iz radnog odnosa Labour based	Sa evidencije nezaposlenih lica From the register of unemployed	Ostalo Other	
Na neodređeno vrijeme	100	4	56	40	Indefinite term
Na određeno vrijeme	1126	34	777	315	Fixed term
Pripravnik	93	1	89	3	Trainee
Pripravnik - volonter	1		1		Trainee volunteer
Dopunski rad	0				Additional work
Privremeni i povremeni poslovi	2		2		Temporary and occasional jobs
Sezonski poslovi	281		193	88	Seasonal jobs
Privremeno radno angažovanje	0				Temporary work
Lica sa invaliditetom	0				Persons with disability
UKUPNO	1603	39	1118	446	TOTAL

G 23

STRUKTURA ZASNIVANJA RADNOG ODNOSA PREMA VRSTI RADNOG ODNOSA U MJESECU MAJU 2012. GODINE STRUCTURE OF EMPLOYMENT/RECRUITMENT BY EMPLOYMENT TYPE IN MAY 2012



THE MOST DEMANDED OCCUPATIONS BY REGISTERED NEEDS IN MAY 2012

Šifra zanimanja	Zanimanje	Broj traženih radnika
109900	Lica bez zanimanja i stručne spreme	1850
406513	Konobar	97
406515	Kuvar	83
306400	Prodavac	67
306517	Točilac pića	48
306513	Kelner	48
206500	Pomoćni ugostitelj	36
406400	Trgovački tehničar	32
406523	Recepcionar	25
406516	Poslastičar	24
306515	Kuvar jednostavnih jela	23
300502	Pekar	22
719000	Doktor medicine	21
716800	Diplomirani pravnik	20
206522	Sobarica	18
306500	Ugostitelj	16
305600	Vozač drumskog vozila	16
716594	Stepen specijaliste turizma	14
716710	Diplomirani ekonomista	13
206513	Servir	13
717501	Profesor vaspitanja predškolske djece	10
101002	Manipulant u preradi drveta	10
716794	Bachelor - ekonomije	9
715100	Diplomirani inženjer arhitekture	9
405717	Mašinovođa elektro-vuče	8
305605	Vozač autobusa	8
809900	Doktor nauka	7
716700	Diplomirani ekonomista za opštu ekonomiju, bankarstvo i finansije	7
406500	Turistički i ugostiteljski tehničar	7
406435	Prodavac mješovite robe	6
719200	Diplomirani farmaceut	5
405741	Pregledač željezničkih kola	5
718220	Psiholog	4
712800	Diplomirani inženjer elektrotehnike za računarsku tehniku	4
710900	Diplomirani inženjer šumarstva	4
406700	Ekonomski tehničar	4
400900	Šumarski tehničar	4
400502	Tehničar proizvodnje hleba, peciva i tjestenina	4
305231	Rukovalac jednostavnih građevinskih mašina	4
206506	Pripremač pica	4
206400	Rukovalac robom - pomoćni prodavac	4
729900	Magistar nauka	3
716695	Bachelor menadžmenta u hotelijerstvu	3
716600	Diplomirani menadžer	3
715200	Diplomirani inženjer građevinarstva	3
616522	Hotelska domaćica	3

T 16

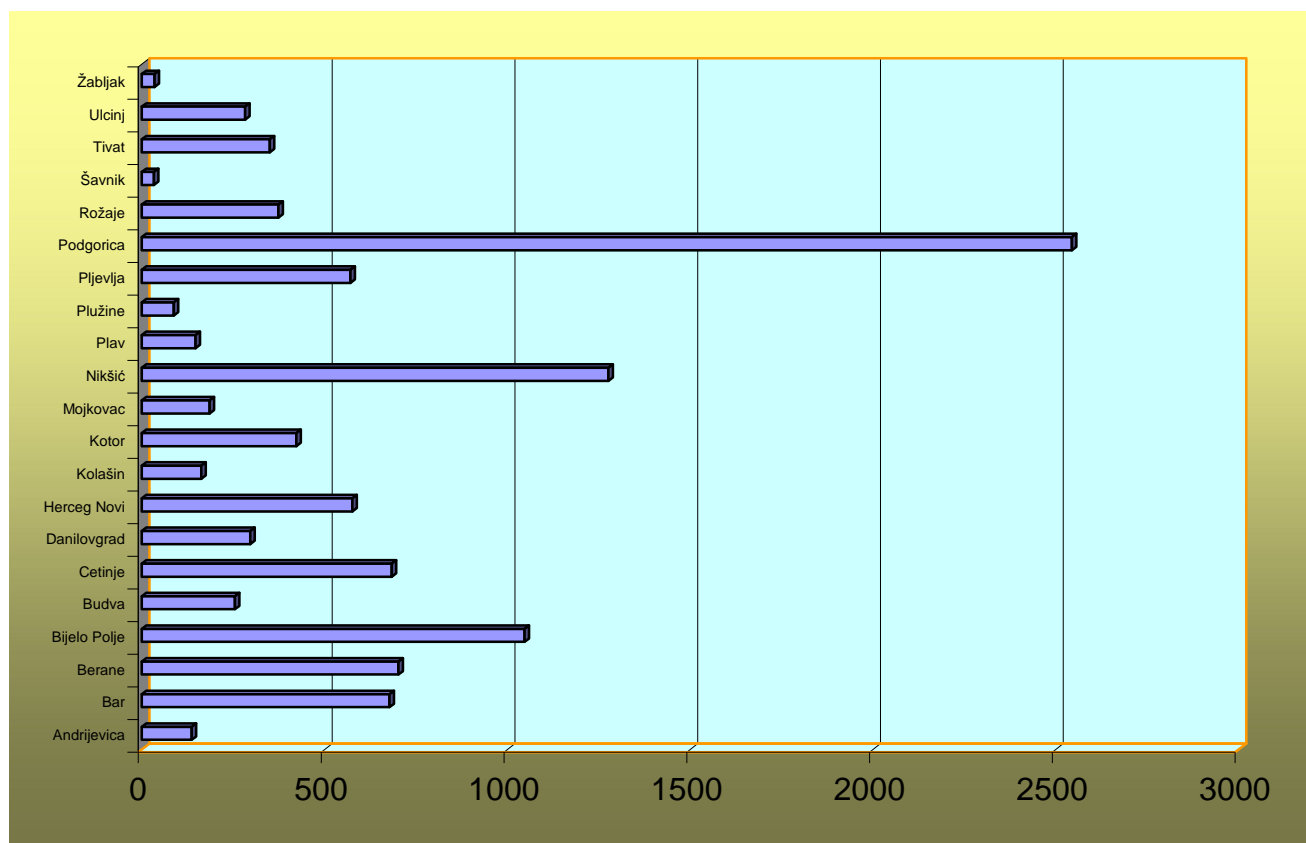
PREGLED BROJA ISPLATA NOVČANE NAKNADE I IZNOS ISPLAĆENIH SREDSTAVA PREMA OPŠTINAMA, STRUČNOJ SPREMI I POLU U MJESECU MAJU 2012. GODINE

NUMBER OF UNEMPLOYMENT BENEFITS PAID OFF AND AMOUNT OF PAID FUNDS BY MUNICIPALITIES, EDUCATIONAL LEVEL AND GENDER IN MAY 2012

Redni broj --- Row number	Opština --- Municipality	Iznos sredstava Amount	Broj isplata Number of claimants	Žene Women	Stepen stručne spreme					
					I		II		III	
					Ukupno --- Total	Žene --- Women	Ukupno --- Total	Žene --- Women	Ukupno --- Total	Žene --- Women
1.	Andrijevica	10726.27	137	17	90	10			39	3
2.	Bar	56777.72	678	401	129	69	81	65	159	115
3.	Berane	58522.71	702	135	246	39			239	49
4.	Bijelo Polje	70580.71	1047	448	355	132	53	74	409	136
5.	Budva	25642.54	255	112	50	21	61	20	65	27
6.	Cetinje	45897.64	684	353	330	178	32	23	143	64
7.	Danilovgrad	22547.41	297	112	74	26	30	15	91	32
8.	Herceg Novi	40122.21	576	218	41	10	63	38	192	19
9.	Kolašin	12234.81	163	46	62	17	16	6	51	12
10.	Kotor	28592.04	423	211	38	9	63	54	142	51
11.	Mojkovac	13006.70	186	82	52	15	11	6	62	25
12.	Nikšić	89928.33	1277	617	252	80	86	50	470	220
13.	Plav	11882.29	147	29	94	18			25	4
14.	Plužine	5802.26	88	45	19	10	5	3	37	20
15.	Prijevlja	38110.84	571	132	154	19	141	37	146	20
16.	Podgorica	184140.31	2545	945	603	181	215	107	1007	385
17.	Rožaje	31782.90	374	123	94	56			150	50
18.	Šavnik	2809.52	33	13	11	2	2	1	17	7
19.	Tivat	23604.09	350	113	32	7	34	11	114	28
20.	Ulcinj	27356.14	283	177	81	60	68	30	40	31
21.	Žabljak	2868.82	35	14	9		4	1	11	6
	Ukupno --- Total	802936.26	10851	4343	2816	959	965	541	3609	1304

G 24

STRUKTURA BROJA ISPLATA NOVČANE NAKNADE U MJESECU MAJU 2012. GODINE STRUCTURE OF NUMBER OF UNEMPLOYMENT BENEFITS PAID OFF IN MAY 2012



Educational level											
IV		V		VI		VII-1		VII-2		VIII	
Ukupno Total	Žene Women	Ukupno Total	Žene Women	Ukupno Total	Žene Women	Ukupno Total	Žene Women	Ukupno Total	Žene Women	Ukupno Total	Žene Women
5	2			2	1	1	1				
245	130			14	7	50	15				
157	28			35	7	25	12				
172	83	3		17	5	38	18				
67	35	5	2	7	7						
160	81	4	1	4	1	9	3			2	2
90	35	2		2	1	8	3				
174	117	33	2	20	5	49	25	4	2		
31	11					2				1	
118	74	17	8	27	10	18	5				
49	27			6	4	6	5				
346	201	17	5	46	21	60	40				
24	3			3	2	1	2				
27	12										
113	50	3		5	4	9	2				
553	198	34	9	34	16	96	48			3	1
111	9			9	4	10	4				
3	3										
90	46	21	5	15	2	38	10	6	4		
84	51			6	4	4	1				
10	7	1									
2629	1203	140	32	252	101	424	194	10	6	6	3

STRUKTURA BROJA ISPLATA NOVČANE NAKNADE PO STEPENU STRUČNE SPREME
U MJESECU MAJU 2012 GODINE

STRUCTURE OF NUMBER OF UNEMPLOYMENT BENEFITS PAID OFF BY EDUCATIONAL LEVEL IN MAY 2012

G 25

