




Crna Gora
Zavod za zapošljavanje Crne Gore
Podgorica

Montenegro
Employment agency of Montenegro
Podgorica

BILTEN

Mjesečni statistički bilten

Jun 2014. godine



Podgorica, jun 2014.

IZDAVAČ

Zavod za zapošljavanje Crne Gore
Sektor za plan, analizu i statistiku

ZA IZDAVAČA

Vukica Jelić

GLAVNI I ODGOVORNI UREDNIK

Jovan Kostić

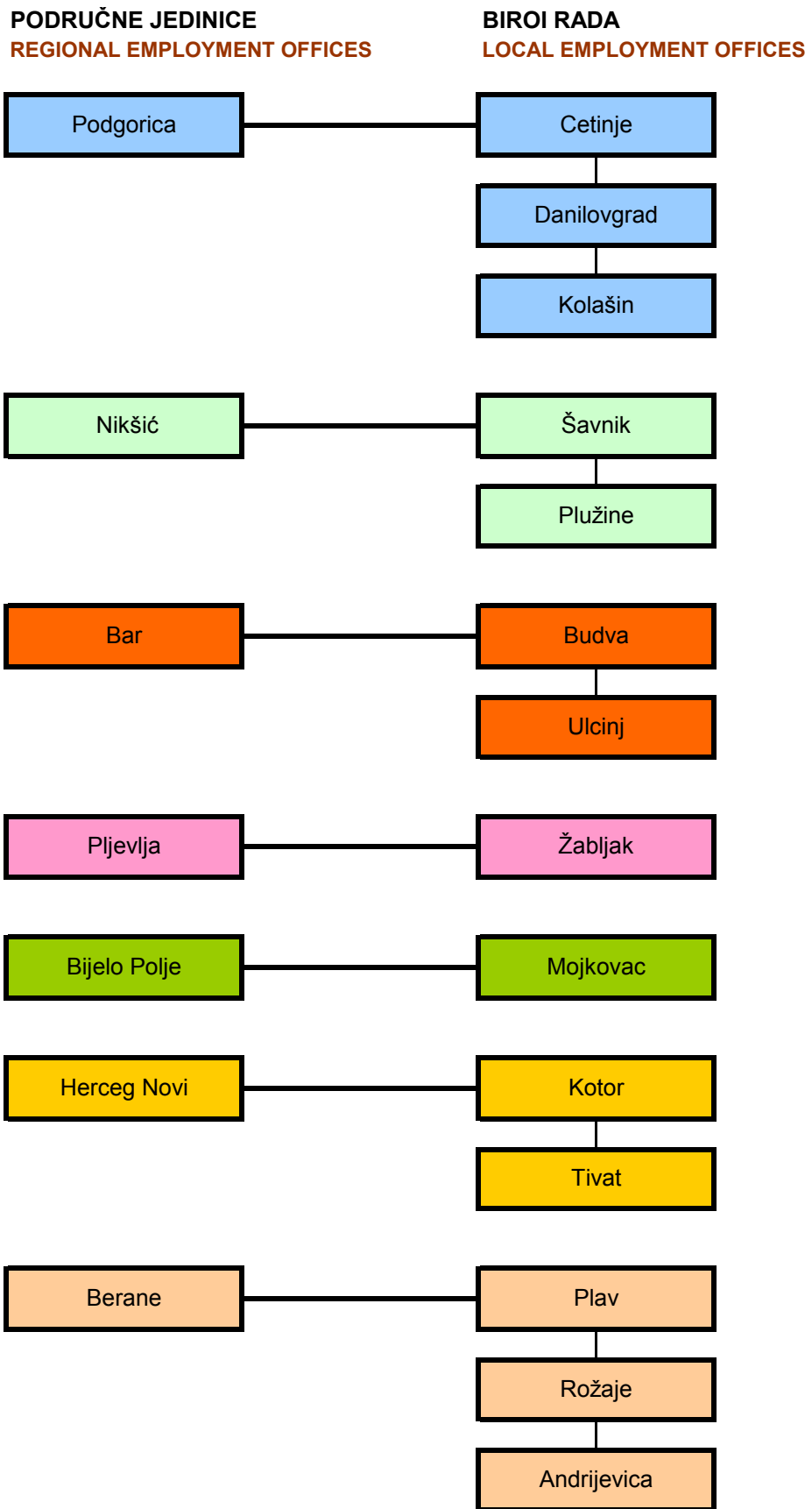
ČLANOVI TIMA

Dragica Peković
Sabina Kujović
Darko Kuzmanović

INFORMATIČKA PODRŠKA

Darko Peković

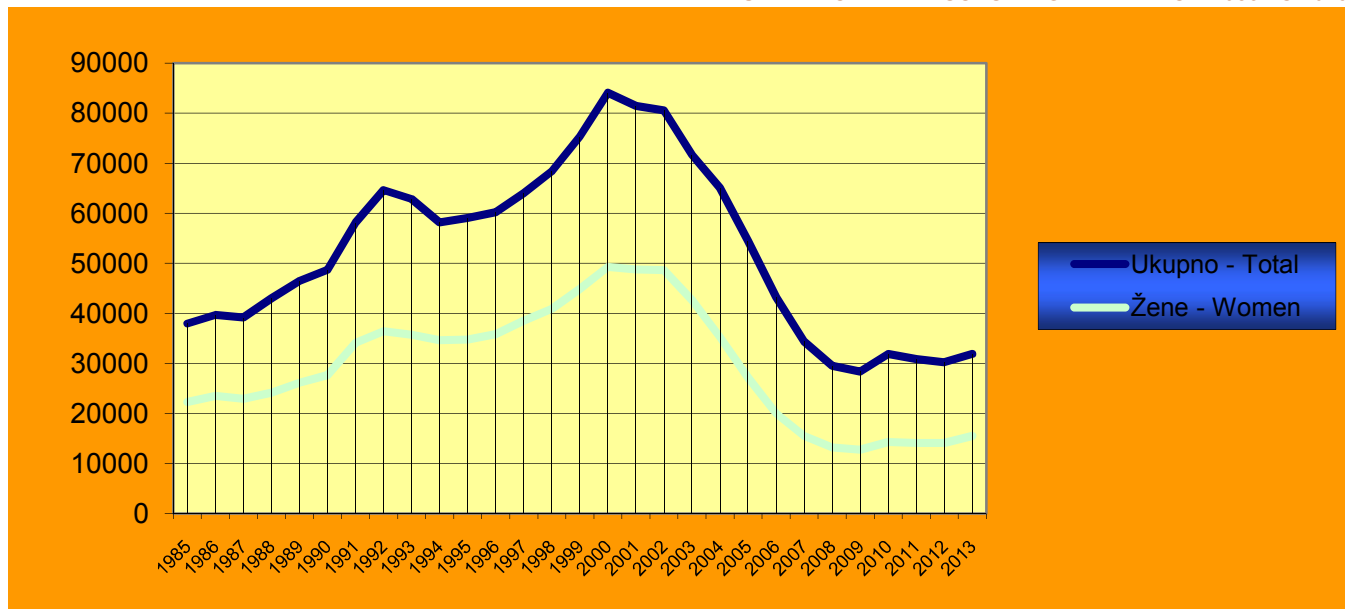
PODRUČNE JEDINICE ZAVODA ZA ZAPOSŁJAVANJE CRNE GORE
REGIONAL EMPLOYMENT OFFICES





Godina Year	Novo- prijavljeni ----- Newly registered	Zaposleni sa evidencije ZZZCG ----- Employed from register	Prestanak vođenja evidencije ----- Termination of keeping evidence	Nezaposlena lica (prosjeak) Unemployed persons (average)					Prijavljene potrebe za radnicima i pripravnicima ----- Registered vacancies
				Ukupno ----- Total	Lančani indeks ----- Chain index	Žene ----- Women	Prvi put traže zaposlenje ----- First-time job seekers	Korisnici novčane naknade ----- Unemployment benefit claimants	
1985	25824	13536	...	37973	108.86	22297	30331	1296	23480
1986	27180	13764	...	39666	104.45	23479	29825	1698	24791
1987	26508	11832	...	39146	98.68	22938	29141	2024	22579
1988	23804	11168	...	43001	109.84	24166	31031	3751	20807
1989	22620	10469	...	46450	108.02	26112	33623	3807	20579
1990	24792	8816	...	48684	104.80	27667	35712	5179	15547
1991	21292	5832	7789	58144	119.43	34109	34809	5374	14009
1992	26079	5814	...	64632	111.15	36418	36809	5051	11474
1993	19771	3564	...	62818	97.19	35741	36749	2351	10028
1994	17192	4798	...	58188	92.62	34601	34012	1487	13427
1995	23035	5746	17565	59045	101.47	34762	35613	2480	17967
1996	24755	5648	14991	60225	101.99	35852	36610	3479	18540
1997	24124	5044	15332	63995	106.25	38539	38697	3072	16185
1998	24802	4845	15612	68373	106.84	40895	41070	3096	18420
1999	30134	4764	14579	75303	110.13	44892	45939	2686	11457
2000	27129	5815	19982	84061	111.63	49289	50570	2363	16404
2001	25449	7689	19125	81468	96.91	48774	48912	2223	18438
2002	23945	6734	20762	80584	98.91	48618	47766	2533	22243
2003	35533	10681	31646	71679	88.94	42607	41643	2900	32455
2004	35967	15222	37592	65064	90.77	35287	33387	4432	31065
2005	30035	21077	42809	54459	83.70	27152	23010	6137	34994
2006	31561	23463	42969	43190	79.31	19949	14855	7833	48284
2007	26263	31897	34933	34396	79.64	15513	10069	8654	63898
2008	25081	27079	28629	29514	85.81	13193	7375	9798	64590
2009	25223	14733	24452	28385	96.17	12756	6383	12410	47310
2010	25747	13827	24869	31864	112.26	14270	6867	13360	22454
2011	25072	16749	25900	30876	96.90	14105	7055	12637	22658
2012	24702	14545	22200	30182	97.75	14093	7511	10645	23760
2013	27168	11207	23963	31873	105,61	15505	8743	10008	14795

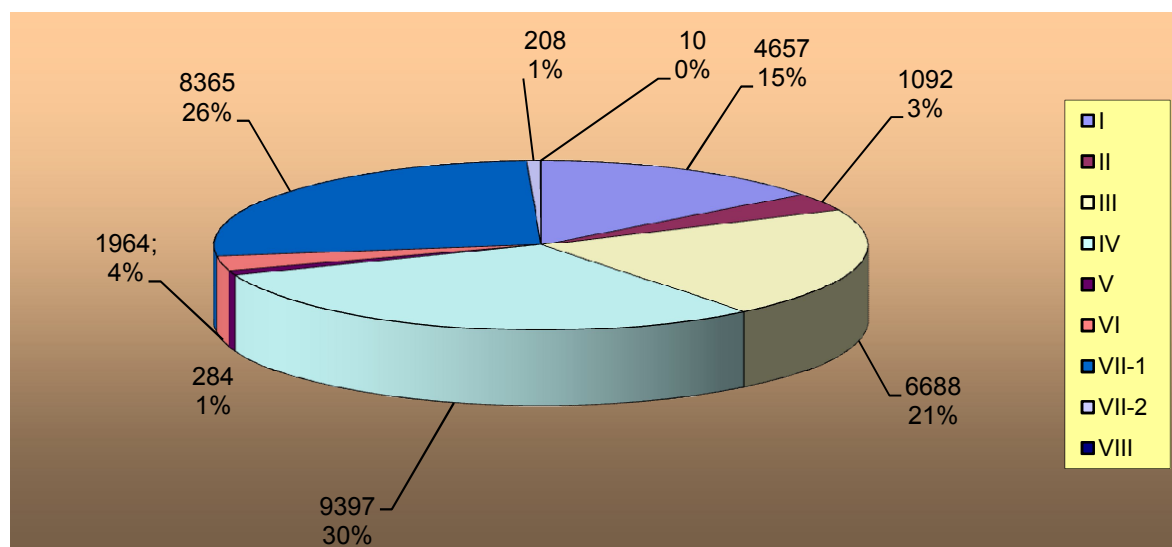
NEZAPOSLENA LICA PREMA POLU OD 1985. DO 2013. GODINE
UNEMPLOYED PERSONS BY GENDER FROM 1985 TO 2013



Redni broj --- Row number	Sadržaj	Ukupno Total	Žene Women	Stepen stručne spreme					
				I		II		III	
				Ukupno Total	Žene Women	Ukupno Total	Žene Women	Ukupno Total	Žene Women
1.	NEZAPOSLENI KRAJEM PRETHODNOG MJESECA	32763	15791	4918	1738	1130	546	7053	2498
2.	NOVOPRIJAVLJENI U IZVEŠTAJNOM MJESECU	1581	776	197	70	28	11	287	98
2.1.	Prvi put, nema zapošljavanja	339	139	61	22	2	0	31	7
2.2.	Prvi put, ima zapošljavanja	139	51	23	2	5	0	46	12
2.3.	Nije prvi put, nema zapošljavanja	128	54	16	5	1	0	21	7
2.4.	Nije prvi put, ima zapošljavanja	975	532	97	41	20	11	189	72
3.	RAZLOZI PRESTANKA RADNOG ODNOSA	296	180	49	25	11	8	54	27
3.1.	Ako zaposleni na probnom radu nije postigao odgovarajuće rezultate rada	1	1	0	0	0	0	0	0
3.2.	Pismena izjava zaposlenog da želi da raskine radni odnos (otkaz ugovora o radu)	2	1	0	0	0	0	2	1
3.3.	Prestanak rada poslodavca	2	2	2	2	0	0	0	0
3.4.	Isplaćena otpremnina zaposlenom za čijim je radom prestala potreba	16	11	0	0	4	2	3	3
3.5.	Zaključivanje sporazuma s poslodavcem o prestanku radnog odnosa	14	9	0	0	0	0	6	4
3.6.	Istek rada na određeno vrijeme u svojstvu pripravnika	20	8	0	0	0	0	2	1
3.7.	Istek rada na određeno vrijeme	230	139	46	22	7	6	36	13
3.8.	Istek radnog angažovanja nezaposlenog lica	1	1	0	0	0	0	0	0
3.9.	Stečaj preduzeća	5	3	0	0	0	0	1	1
3.10.	Ostali razlozi utvrđeni zakonom ili kolektivnim ugovorom	5	5	1	1	0	0	4	4
4.	ZAPOSŁJAVANJE POSREDSTVOM ZAVODA ZA ZAPOSŁJAVANJE	1662	839	344	177	360	169	317	155
4.1.	Na određeno vrijeme	528	240	98	39	97	45	115	46
4.2.	Na neodređeno vrijeme	80	33	8	3	3	2	22	6
4.3.	Pripravnik	7	4	0	0	0	0	0	0
4.4.	Pripravnik - volonter	0	0						
4.5.	Dopunski rad	7	4	0	0	0	0	0	0
4.6.	Privremeni i povremeni poslovi	0	0						
4.7.	Sezonski poslovi	1037	558	237	135	260	122	178	103
4.8.	Privremeno radno angažovanje	3	0	1	0	0	0	2	0
4.9.	Lica sa invaliditetom	0	0						
5.	PRESTANAK VOĐENJA EVIDENCIJE	2574	1306	428	182	67	45	587	244
6.	NEZAPOSLENI KRAJEM IZVJEŠTAJNOG MJESECA	31570	15150	4657	1608	1092	511	6688	2320
6.1.	Od ukupno nezaposlenih - prvi put traže zaposlenje	9242	4444	963	359	243	87	1231	385

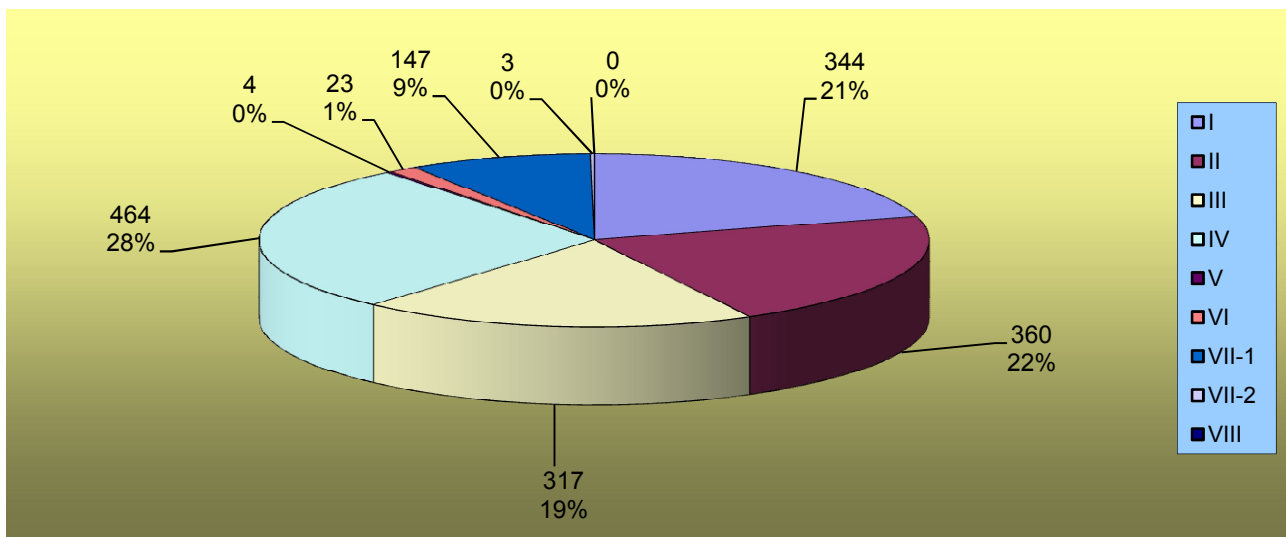
Educational level											
IV		V		VI		VII-1		VII-2		VIII	
Ukupno Total	Žene Women	Ukupno Total	Žene Women	Ukupno Total	Žene Women	Ukupno Total	Žene Women	Ukupno Total	Žene Women	Ukupno Total	Žene Women
9711	5174	290	30	899	466	8550	5201	203	132	9	6
709	366	12	2	44	28	295	195	8	6	1	0
194	86	1	0	0	0	48	22	2	2	0	0
49	27	1	0	7	5	8	5	0	0	0	0
63	28	0	0	1	0	26	14	0	0	0	0
403	225	10	2	36	23	213	154	6	4	1	0
105	72	3	0	11	5	62	42	1	1	0	0
1	1	0	0	0	0	0	0	0	0	0	0
0	0	0	0	0	0	0	0	0	0	0	0
0	0	0	0	0	0	0	0	0	0	0	0
5	3	0	0	2	1	2	2	0	0	0	0
7	5	0	0	0	0	1	0	0	0	0	0
16	6	0	0	0	0	2	1	0	0	0	0
74	56	3	0	8	3	55	38	1	1	0	0
0	0	0	0	0	0	1	1	0	0	0	0
2	1	0	0	1	1	1	0	0	0	0	0
0	0	0	0	0	0	0	0	0	0	0	0
464	247	4	2	23	8	147	78	3	3	0	0
137	68	2	0	7	2	72	40	0	0	0	0
24	12	0	0	3	1	20	9	0	0	0	0
2	1	0	0	0	0	4	2	1	1	0	0
4	2	0	0	1	1	2	1	0	0	0	0
297	164	2	2	12	4	49	26	2	2	0	0
0	0	0	0	0	0	0	0	0	0	0	0
952	516	12	5	62	30	456	279	10	5	0	0
9397	4986	284	25	869	459	8365	5099	208	136	10	6
2611	1198	25	6	99	53	3988	2302	79	52	3	2

	Mjesec Month	Ukupno Total	Stepen stručne spreme			
			I	II	III	IV
Lica koja traže zaposlenje	06.2014.	31570	4657	1092	6688	9397
	06.2013.	30337	4667	1163	6917	8989
	index	104.06	99.79	93.90	96.69	104.54
Lica koja prvi put traže zaposlenje	06.2014.	9242	963	243	1231	2611
	06.2013.	8545	912	251	1256	2526
	index	108.16	105.59	96.81	98.01	103.37
Prijavljeni za zaposlenje	06.2014.	1581	197	28	287	709
	06.2013.	1605	214	33	288	634
	index	98.50	92.06	84.85	99.65	111.83
Novčana naknada - broj slučajeva	06.2014.	8590	2062	680	2722	2206
	06.2013.	9572	2427	841	3206	2332
	index	89.74	84.96	80.86	84.90	94.60
Prestanak vođenja evidencije	06.2014.	2574	428	67	587	952
	06.2013.	2359	371	58	586	981
	index	109.11	115.36	115.52	100.17	97.04
Ukupne potrebe za radnicima i pripravnicima	06.2014.	6311	3346	1286	661	632
	06.2013.	1430	335	334	307	207
	index	441.33	998.81	385.03	215.31	305.31
Potrebe za pripravnicima	06.2014.	34	0	0	0	17
	06.2013.	82			1	26
	index	41.46	0.00	0.00	0.00	65.38
Zasnivanje radnog odnosa pripravnika	06.2014.	7	0	0	0	2
	06.2013.	31	1		1	16
	index	22.58	0.00	0.00	0.00	12.50
Zapošljavanje posredstvom Zavoda za zapošljavanje	06.2014.	1662	344	360	317	464
	06.2013.	1935	460	396	364	524
	index	85.89	74.78	90.91	87.09	88.55
Prijavljeni za zaposlenje po prestanku radnog odnosa	06.2014.	296	49	11	54	105
	06.2013.	431	88	14	55	79
	index	68.68	55.68	78.57	98.18	132.91
Nezaposlena lica na početku izvještajnog mjeseca	06.2014.	32563	4888	1131	6988	9640
	06.2013.	31091	4824	1188	7215	9336
	index	104.73	101.33	95.20	96.85	103.26
Nezaposlena lica zbog prestanka rada poslodavca	06.2014.	2	2	0	0	0
	06.2013.	1		1		
	index	200.00	0.00	0.00	0.00	0.00



Educational level					
V	VI	VII-1	VII-2	VIII	
284	869	8365	208	10	Job seekers
348	923	7166	157	7	
81.61	94.15	116.73	132.48	142.86	
25	99	3988	79	3	First time job seekers
48	120	3364	66	2	
52.08	82.50	118.55	119.70	150.00	
12	44	295	8	1	Registered for employment
22	47	354	13		
54.55	93.62	83.33	61.54	0.00	
208	240	462	8	2	Unemployment benefit - number of claimants
129	175	460	1	1	
161.24	137.14	100.43	800.00	200.00	
12	62	456	10	0	Number of persons deactivated from the register
14	53	283	13		
85.71	116.98	161.13	76.92	0.00	
3	34	299	9	41	Total demand for workers and trainees
9	26	194	3	15	
33.33	130.77	154.12	300.00	273.33	
0	0	17	0	0	Demand for trainees
8	13	33	1		
0.00	0.00	51.52	0.00	0.00	
0	0	4	1	0	Employed trainees
1	2	10			
0.00	0.00	40.00	0.00	0.00	
4	23	147	3	0	Employment through EAM brokerage
7	22	160	1	1	
57.14	104.55	91.88	300.00	0.00	
3	11	62	1	0	Registered for employment upon termination of employment contract
1	19	172	3		
300.00	57.89	36.05	33.33	0.00	
284	887	8526	210	9	Unemployed at the beginning of reporting month
340	929	7095	157	7	
83.53	95.48	120.17	133.76	128.57	
0	0	0	0	0	Unemployed due to business closure
0.00	0.00	0.00	0.00	0.00	

ZAPOŠLJAVANJE POSREDSTVOM ZAVODA ZA ZAPOŠLJAVANJE U JUNU 2014. GODINE
EMPLOYMENT THROUGH EAM BROKERAGE IN JUNE 2014



T 3-1

NEZAPOSLENOST I ZAPOŠLJAVANJE PREMA STRUČNOJ SPREMI OD JANUARA DO JUNA 2013. I 2014. GODINE

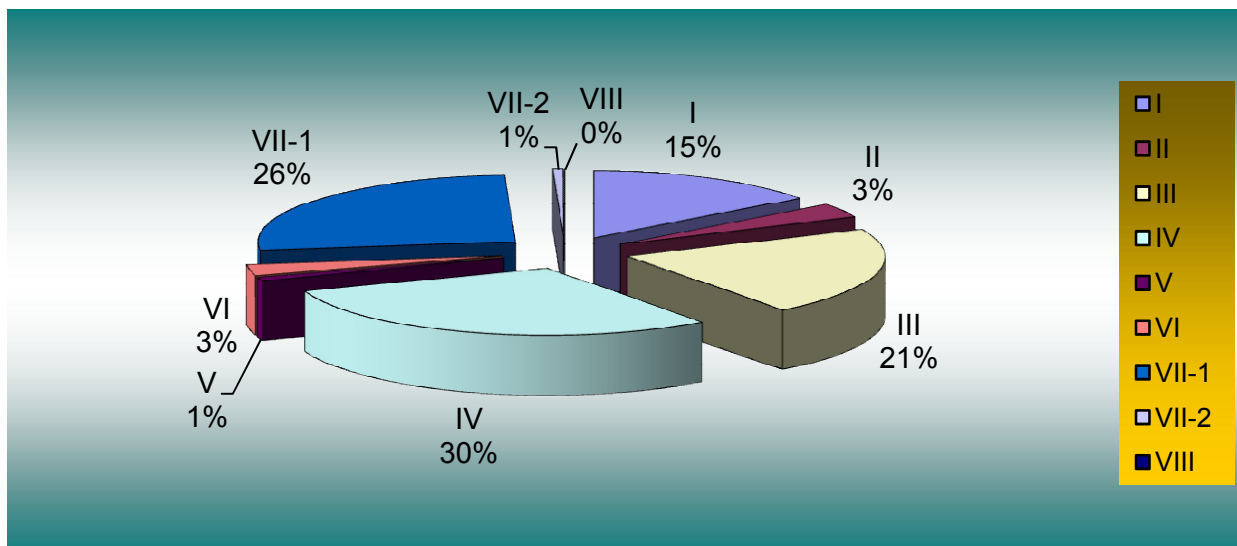
UNEMPLOYMENT AND EMPLOYMENT BY EDUCATIONAL LEVEL IN THE PERIOD JANUARY-JUNE IN 2013 AND 2014

	Mjesec Month	Ukupno Total	Stepen stručne spreme			
			I	II	III	IV
Prosječan broj lica koja traže zaposlenje	01.-06.2014.	33731	4979	1167	7261	9979
	01.-06.2013.	31976	4996	1227	7459	9794
	index	105.49	99.66	95.11	97.35	101.89
Prosječan broj lica koja prvi put traže zaposlenje	01.-06.2014.	9716	1032	247	1306	2688
	01.-06.2013.	8628	923	255	1327	2649
	index	112.61	111.81	96.86	98.42	101.47
Ukupan broj prijavljenih za zaposlenje	01.-06.2014.	10779	1685	215	2245	4327
	01.-06.2013.	11042	1668	235	2375	4077
	index	97.62	101.02	91.49	94.53	106.13
Ukupan broj novčanih naknada - broj slučajeva	01.-06.2014.	54898	13176	4184	17443	14124
	01.-06.2013.	59670	15066	5194	19845	14891
	index	92.00	87.46	80.55	87.90	94.85
Prestanak vođenja evidencije - ukupan broj lica	01.-06.2014.	13082	1805	304	2652	4429
	01.-06.2013.	11456	1752	306	2558	4361
	index	114.19	103.03	99.35	103.67	101.56
Ukupne potrebe za radnicima i pripravnicima	01.-06.2014.	21850	10736	3725	2583	2391
	01.-06.2013.	8255	2937	1541	1621	1162
	index	264.69	365.54	241.73	159.35	205.77
Ukupne potrebe za pripravnicima	01.-06.2014.	203	0	0	16	43
	01.-06.2013.	201			7	54
	index	101.00	0.00	0.00	228.57	79.63
Ukupno zasnivanje radnog odnosa pripravnika	01.-06.2014.	144	0	0	12	35
	01.-06.2013.	154	1		1	44
	index	93.51	0.00	0.00	1200.00	79.55
Ukupno zapošljavanje posredstvom Zavoda za zapošljavanje	01.-06.2014.	5319	963	691	946	1540
	01.-06.2013.	5954	1254	829	1052	1691
	index	89.33	76.79	83.35	89.92	91.07
Ukupan broj prijavljenih za zaposlenje po prestanku radnog odnosa	01.-06.2014.	1716	423	84	411	400
	01.-06.2013.	2127	470	90	434	464
	index	80.68	90.00	93.33	94.70	86.21
Ukupan broj nezaposlenih lica zbog prestanka rada poslodavca	01.-06.2014.	8	4	0	2	2
	01.-06.2013.	11	1	2	2	3
	index	72.73	400.00	0.00	100.00	66.67

G 3-1

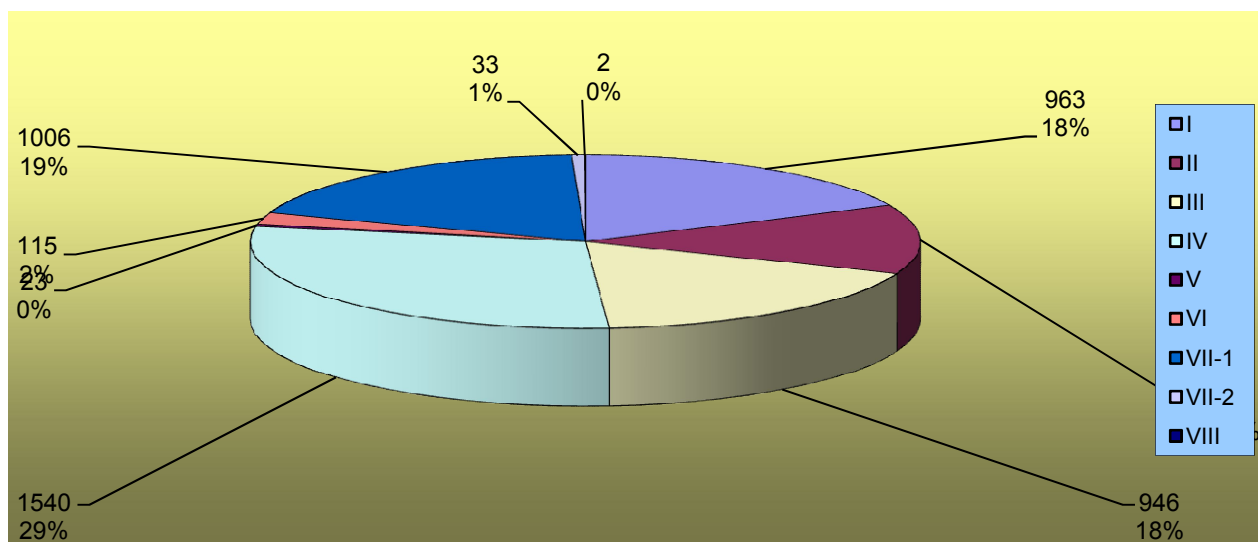
STRUKTURA NEZAPOSLENIH LICA PREMA STRUČNOJ SPREMI U PERIODU JANUAR - JUN 2014. GODINE

STRUCTURE OF UNEMPLOYMENT BY EDUCATIONAL LEVEL IN THE PERIOD JANUARY - JUNE 2014



Educational level					
V	VI	VII-1	VII-2	VIII	
296	911	8911	217	10	Average number of job seekers
348	995	6989	161	7	
85.06	91.56	127.50	134.78	142.86	
27	108	4223	81	4	Average number of first time job seekers
32	134	3242	64	2	
84.38	80.60	130.26	126.56	200.00	
63	288	1901	50	5	Total number of registered for employment
79	323	2219	65	1	
79.75	89.16	85.67	76.92	500.00	
1185	1547	3163	68	8	Total unemployment benefits - number of claimants
731	1202	2715	6	20	
162.11	128.70	116.50	1133.33	40.00	
72	325	3393	98	4	Total number of persons deactivated from the register
63	364	1988	62	2	
114.29	89.29	170.67	158.06	200.00	
55	191	2067	38	64	Total demand for workers and trainees
38	99	804	13	40	
144.74	192.93	257.09	292.31	160.00	
0	2	142	0	0	Total demand for trainees
8	18	113	1		
0.00	11.11	125.66	0.00	0.00	
2	0	92	3	0	Total employed trainees with co-funding of EAM
1	8	97	2		
200.00	0.00	94.85	150.00	0.00	
23	115	1006	33	2	Total employment through EA brokerage
21	153	930	22	2	
109.52	75.16	108.17	150.00	100.00	
13	57	323	5	0	Total number of registered for employment upon termination of employment contract
16	81	560	12		
81.25	70.37	57.68	41.67	0.00	
0	0	0	0	0	Total number of unemployed due to business closure
	3				
0.00	0.00	0.00	0.00	0.00	

ZAPOŠLJAVANJE POSREDSTVOM ZAVODA ZA ZAPOŠLJAVANJE U PERIODU JANUAR - JUN 2014. GODINE
 EMPLOYMENT THROUGH EAM BROKERAGE IN THE PERIOD JANUARY - JUNE 2014



T 4

NEZAPOSLENA LICA PREMA OPŠTINAMA, STRUČNOJ SPREMI I POLU, STANJE NA DAN 31.06. 2014. GODINE

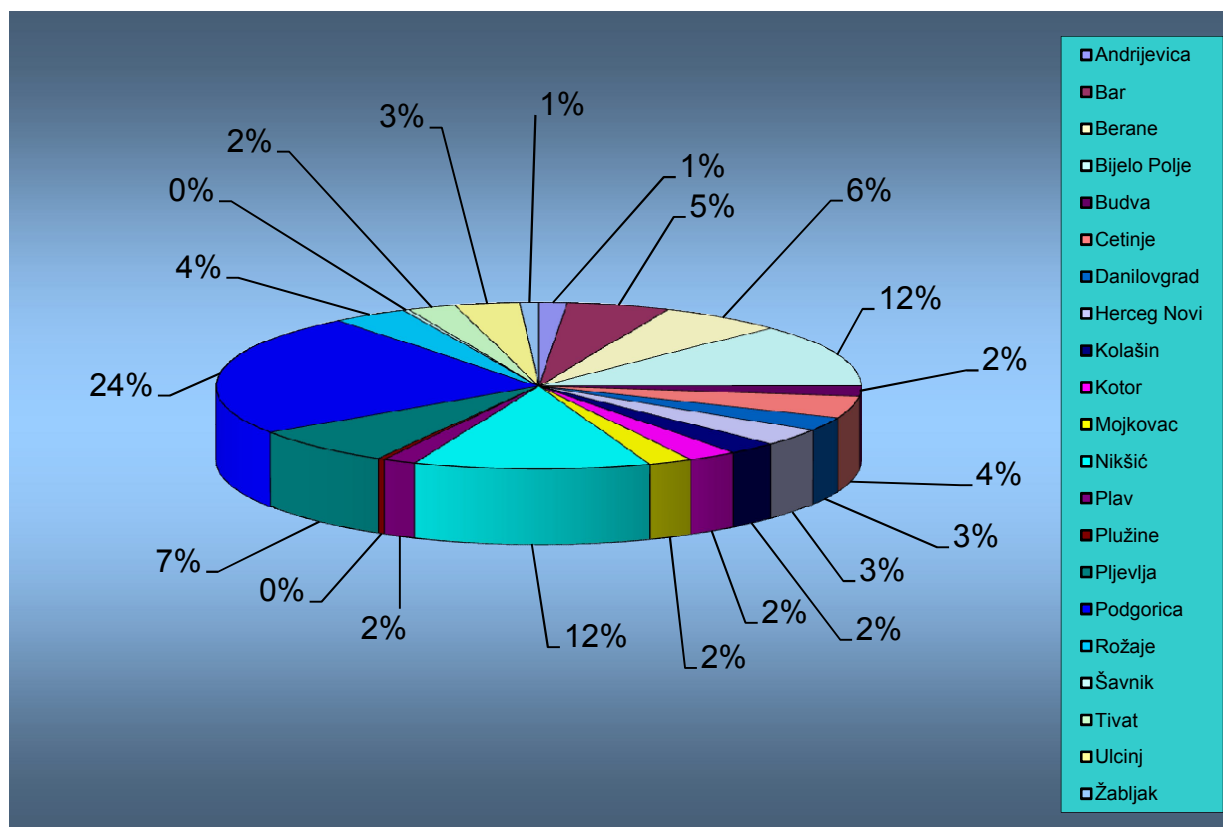
UNEMPLOYED BY MUNICIPALITIES, EDUCATIONAL LEVEL AND GENDER - ON 31.06. 2014

Redni broj --- Row number	Opština --- Municipality	Ukupno Total	Žene Women	% žene --- Share of women	Stepen stručne spreme					
					I		II		III	
					Ukupno --- Total	Žene --- Women	Ukupno --- Total	Žene --- Women	Ukupno --- Total	Žene --- Women
1.	Andrijevica	443	163	36.8	83	24	8	1	103	31
2.	Bar	1636	857	52.4	267	96	56	26	338	149
3.	Berane	1964	819	41.7	372	92	44	16	350	92
4.	Bijelo Polje	3840	1666	43.4	674	226	139	59	1060	379
5.	Budva	637	352	55.3	86	45	21	12	110	48
6.	Cetinje	1332	656	49.2	406	193	55	29	220	77
7.	Danilovgrad	857	426	49.7	149	65	21	14	225	82
8.	Herceg Novi	1059	561	53.0	67	33	92	32	247	95
9.	Kolašin	777	293	37.7	169	48	18	15	208	58
10.	Kotor	782	436	55.8	51	16	51	29	187	65
11.	Mojkovac	702	295	42.0	102	25	31	15	249	72
12.	Nikšić	3732	2054	55.0	245	87	95	55	705	280
13.	Plav	521	165	31.7	117	36	7	1	72	9
14.	Plužine	109	50	45.9	12	6	0	0	43	16
15.	Pljevlja	2308	1028	44.5	376	101	95	39	592	206
16.	Podgorica	7499	3944	52.6	872	325	237	130	1236	442
17.	Rožaje	1188	433	36.4	231	63	26	3	235	53
18.	Šavnik	96	35	36.5	15	5	3	1	28	9
19.	Tivat	765	353	46.1	87	35	41	21	199	63
20.	Ulcinj	1029	427	41.5	238	76	50	12	222	76
21.	Žabljak	294	137	46.6	38	11	2	1	59	18
	Ukupno --- Total	31570	15150	48.0	4657	1608	1092	511	6688	2320

G 4

STRUKTURA NEZAPOSLENIH PO OPŠTINAMA NA DAN 31.06. 2014.GODINE

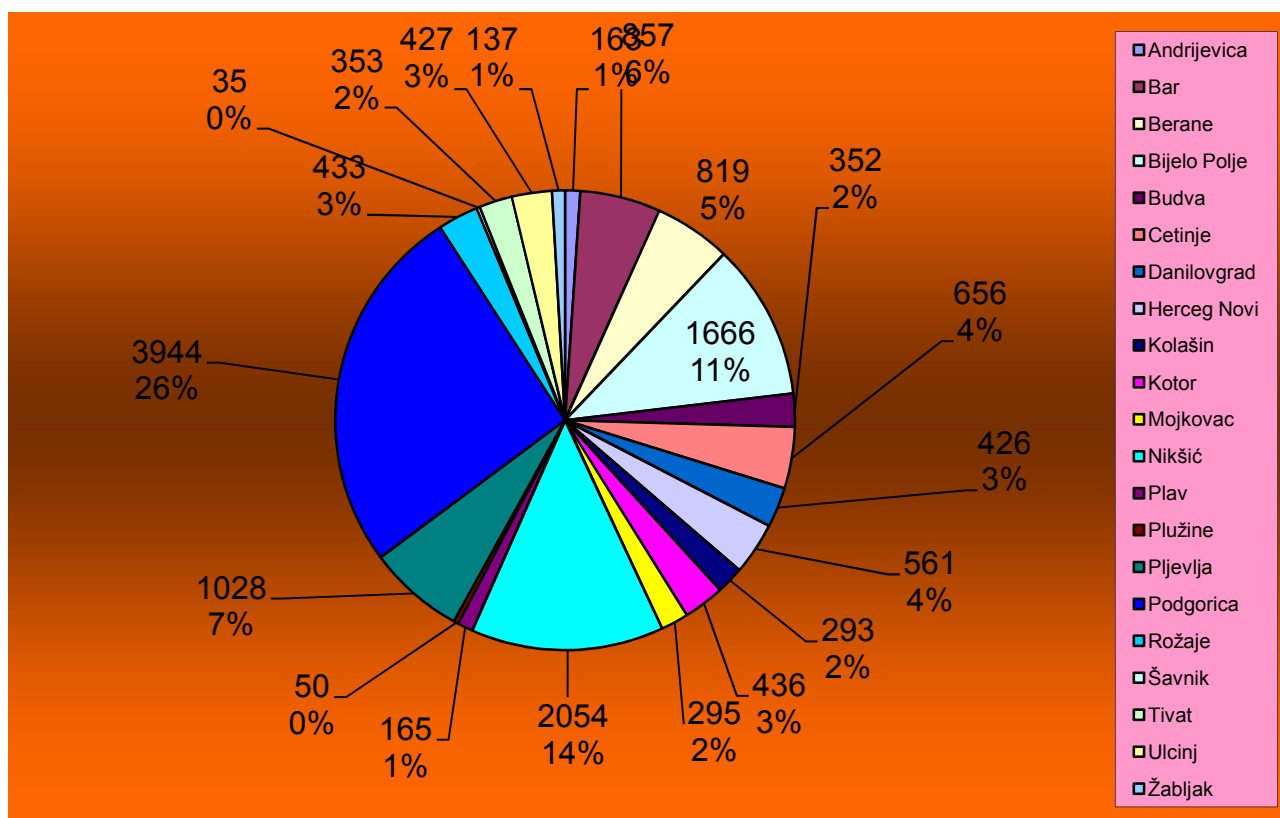
UNEMPLOYMENT STRUCTURE BY MUNICIPALITIES ON 31.06. 2014.



Educational level											
IV		V		VI		VII-1		VII-2		VIII	
Ukupno ---- Total	Žene ---- Women	Ukupno ---- Total	Žene ---- Women	Ukupno ---- Total	Žene ---- Women	Ukupno ---- Total	Žene ---- Women	Ukupno ---- Total	Žene ---- Women	Ukupno ---- Total	Žene ---- Women
179	79	3	1	10	2	57	25	0	0	0	0
425	238	18	1	58	30	457	308	17	9	0	0
686	334	2	0	53	25	446	252	11	8	0	0
1179	596	32	5	88	41	657	352	11	8	0	0
182	98	4	0	34	20	187	122	12	7	1	0
382	201	9	2	36	17	217	134	7	3	0	0
276	150	9	0	7	4	167	108	3	3	0	0
233	137	25	0	49	28	338	231	8	5	0	0
249	102	7	0	11	3	114	66	1	1	0	0
196	116	4	1	43	20	245	184	5	5	0	0
197	111	0	0	13	7	108	64	2	1	0	0
1131	611	5	1	110	84	1400	910	39	26	2	0
158	60	5	0	19	5	139	51	4	3	0	0
43	23	1	0	0	0	10	5	0	0	0	0
776	450	25	1	62	24	370	199	12	8	0	0
2274	1266	88	10	162	97	2573	1629	52	40	5	5
257	123	2	0	56	22	371	167	10	2	0	0
33	9	0	0	2	2	15	9	0	0	0	0
182	95	35	2	30	16	187	120	4	1	0	0
218	110	7	1	23	10	259	135	10	6	2	1
141	77	3	0	3	2	48	28	0	0	0	0
9397	4986	284	25	869	459	8365	5099	208	136	10	6

STRUKTURA NEZAPOSLENIH ŽENA NA DAN 31.06. 2014. GODINE
FEMALE UNEMPLOYMENT STRUCTURE ON 31.06. 2014.

G 5



T 5

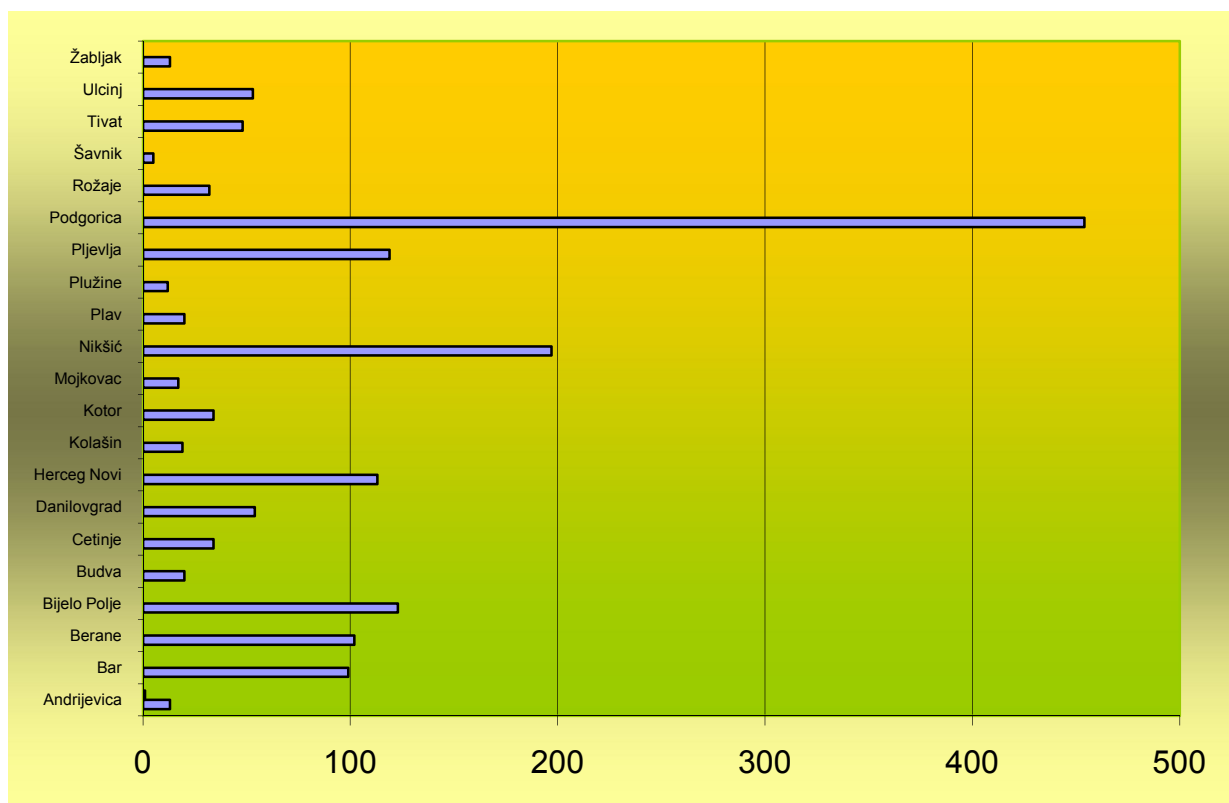
PREGLED NEZAPOSLENIH LICA PRIJAVLJENIH ZA ZAPOSLENJE PREMA OPŠTINAMA, STRUČNOJ SPREMI I POLU U MJESECU JUNU 2014. GODINE

UNEMPLOYED REGISTERED FOR EMPLOYMENT BY MUNICIPALITIES, EDUCATIONAL LEVEL AND GENDER IN JUNE 2014

Redni broj --- Row number	Opština --- Municipality	Ukupno Total	Žene Women	% žena Share of women	Stepen stručne spreme					
					I		II		III	
					Ukupno --- Total	Žene --- Women	Ukupno --- Total	Žene --- Women	Ukupno --- Total	Žene --- Women
1.	Andrijevića	13	3	23.1	1	1	0	0	2	0
2.	Bar	99	48	48.5	18	6	4	2	22	11
3.	Berane	102	38	37.3	15	3	1	0	15	2
4.	Bijelo Polje	123	62	50.4	15	5	2	0	24	7
5.	Budva	20	13	65.0	0	0	0	0	3	3
6.	Cetinje	34	15	44.1	11	4	0	0	4	1
7.	Danilovgrad	54	24	44.4	5	3	0	0	14	7
8.	Herceg Novi	113	60	53.1	5	2	5	0	30	6
9.	Kolašin	19	13	68.4	2	2	0	0	2	1
10.	Kotor	34	12	35.3	3	2	0	0	11	3
11.	Mojkovac	17	11	64.7	1	0	0	0	5	4
12.	Nikšić	197	111	56.3	15	5	2	2	31	9
13.	Plav	20	6	30.0	4	1	1	0	1	0
14.	Plužine	12	3	25.0	1	0	0	0	6	1
15.	Pijevlja	119	53	44.5	13	7	3	1	28	4
16.	Podgorica	454	253	55.7	47	19	5	5	62	32
17.	Rožaje	32	14	43.8	4	2	1	0	5	2
18.	Šavnik	5	1	20.0	3	1	0	0	1	0
19.	Tivat	48	19	39.6	12	4	3	1	10	4
20.	Ulcinj	53	14	26.4	20	2	1	0	9	1
21.	Žabljak	13	3	23.1	2	1	0	0	2	0
	Ukupno --- Total	1581	776	49.1	197	70	28	11	287	98

G 6

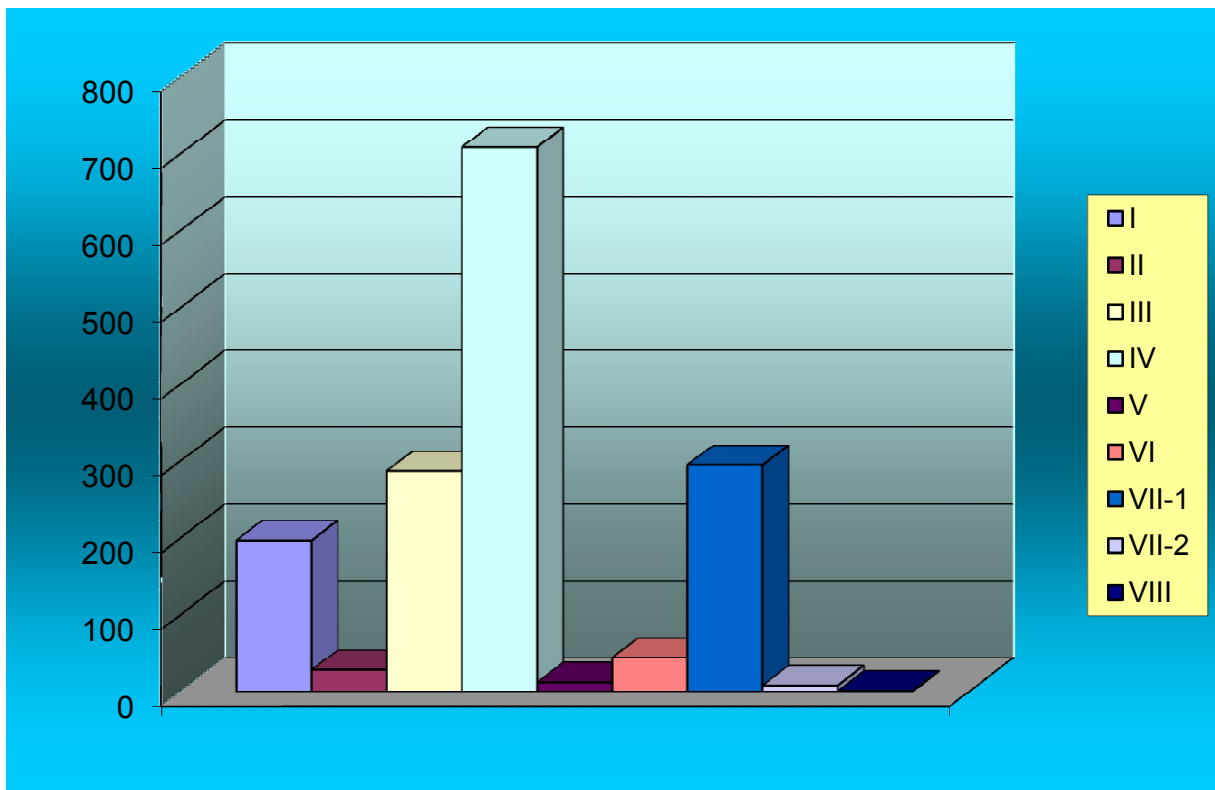
PRIJAVLJENI ZA ZAPOSLENJE PREMA OPŠTINAMA U MJESECU JUNU 2014. GODINE REGISTERED FOR EMPLOYMENT BY MUNICIPALITIES IN JUNE 2014



Educational level											
IV		V		VI		VII-1		VII-2		VIII	
Ukupno ----- Total	Žene ----- Women	Ukupno ----- Total	Žene ----- Women	Ukupno ----- Total	Žene ----- Women	Ukupno ----- Total	Žene ----- Women	Ukupno ----- Total	Žene ----- Women	Ukupno ----- Total	Žene ----- Women
9	2	0	0	0	0	1	0	0	0	0	0
43	21	0	0	2	1	9	6	1	1	0	0
55	23	0	0	1	0	15	10	0	0	0	0
58	34	4	1	2	1	17	13	1	1	0	0
14	9	1	0	1	0	1	1	0	0	0	0
13	8	0	0	1	0	4	2	1	0	0	0
27	11	0	0	2	1	6	2	0	0	0	0
35	22	2	0	7	6	29	24	0	0	0	0
13	9	1	0	0	0	1	1	0	0	0	0
15	5	0	0	1	0	4	2	0	0	0	0
9	6	0	0	1	0	1	1	0	0	0	0
77	38	0	0	4	4	65	51	2	2	1	0
7	1	1	0	1	1	4	3	1	0	0	0
5	2	0	0	0	0	0	0	0	0	0	0
45	25	0	0	7	4	22	11	1	1	0	0
235	130	2	1	8	6	94	59	1	1	0	0
11	5	0	0	2	1	9	4	0	0	0	0
1	0	0	0	0	0	0	0	0	0	0	0
12	5	1	0	2	1	8	4	0	0	0	0
17	8	0	0	2	2	4	1	0	0	0	0
8	2	0	0	0	0	1	0	0	0	0	0
709	366	12	2	44	28	295	195	8	6	1	0

PRIJAVLJENI ZA ZAPOSLENJE PREMA STEPENIMA STRUČNE SPREME U MJESECU JUNU 2014 GODINE
REGISTERED FOR EMPLOYMENT BY EDUCATIONAL LEVEL IN JUNE 2014

G 7



T 6

PREGLED LICA KOJA PRVI PUT TRAŽE ZAPOSLENJE PREMA OPŠTINAMA, STRUČNOJ SPREMI I POLU U MJESECU JUNU 2014. GODINE

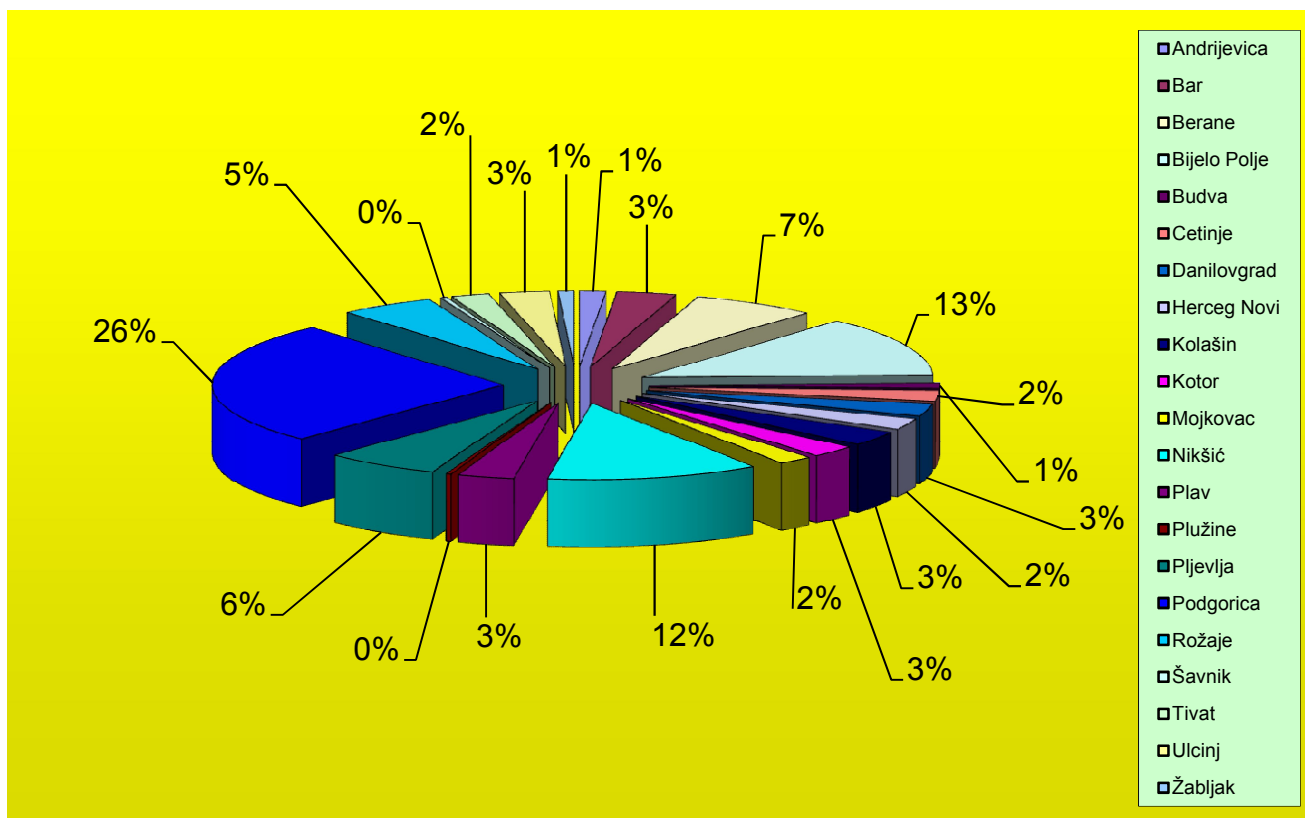
FIRST TIME JOB-SEEKERS BY MUNICIPALITIES, EDUCATIONAL LEVEL AND GENDER IN JUNE 2014

Redni broj --- Row number	Opština --- Municipality	Ukupno Total	Žene Women	% žena Share of women	Stepen stručne spreme					
					I		II		III	
					Ukupno --- Total	Žene --- Women	Ukupno --- Total	Žene --- Women	Ukupno --- Total	Žene --- Women
1.	Andrijevića	135	56	41.5	8	4	6	1	14	5
2.	Bar	306	177	57.8	41	24	8	3	19	8
3.	Berane	639	291	45.5	73	24	28	8	79	17
4.	Bijelo Polje	1180	463	39.2	155	52	32	16	288	76
5.	Budva	110	63	57.3	15	5	2	1	6	4
6.	Cetinje	212	92	43.4	37	7	8	1	18	9
7.	Danilovgrad	249	128	51.4	21	11	3	2	47	16
8.	Herceg Novi	223	117	52.5	20	6	6	0	11	7
9.	Kolašin	298	104	34.9	52	15	1	0	63	12
10.	Kotor	233	134	57.5	14	3	1	1	22	4
11.	Mojkovac	175	80	45.7	22	8	6	3	49	14
12.	Nikšić	1085	549	50.6	51	15	12	4	93	31
13.	Plav	288	113	39.2	54	24	4	0	27	3
14.	Plužine	26	14	53.8	3	1	0	0	5	4
15.	Pijevlja	587	272	46.3	43	15	16	11	128	47
16.	Podgorica	2443	1351	55.3	184	85	79	29	193	83
17.	Rožaje	488	170	34.8	58	17	18	1	82	10
18.	Šavnik	32	10	31.3	5	1	0	0	8	3
19.	Tivat	195	84	43.1	41	15	3	1	34	8
20.	Ulcinj	256	132	51.6	52	21	9	5	34	19
21.	Žabljak	82	44	53.7	14	6	1	0	11	5
	Ukupno --- Total	9242	4444	48.1	963	359	243	87	1231	385

G 8

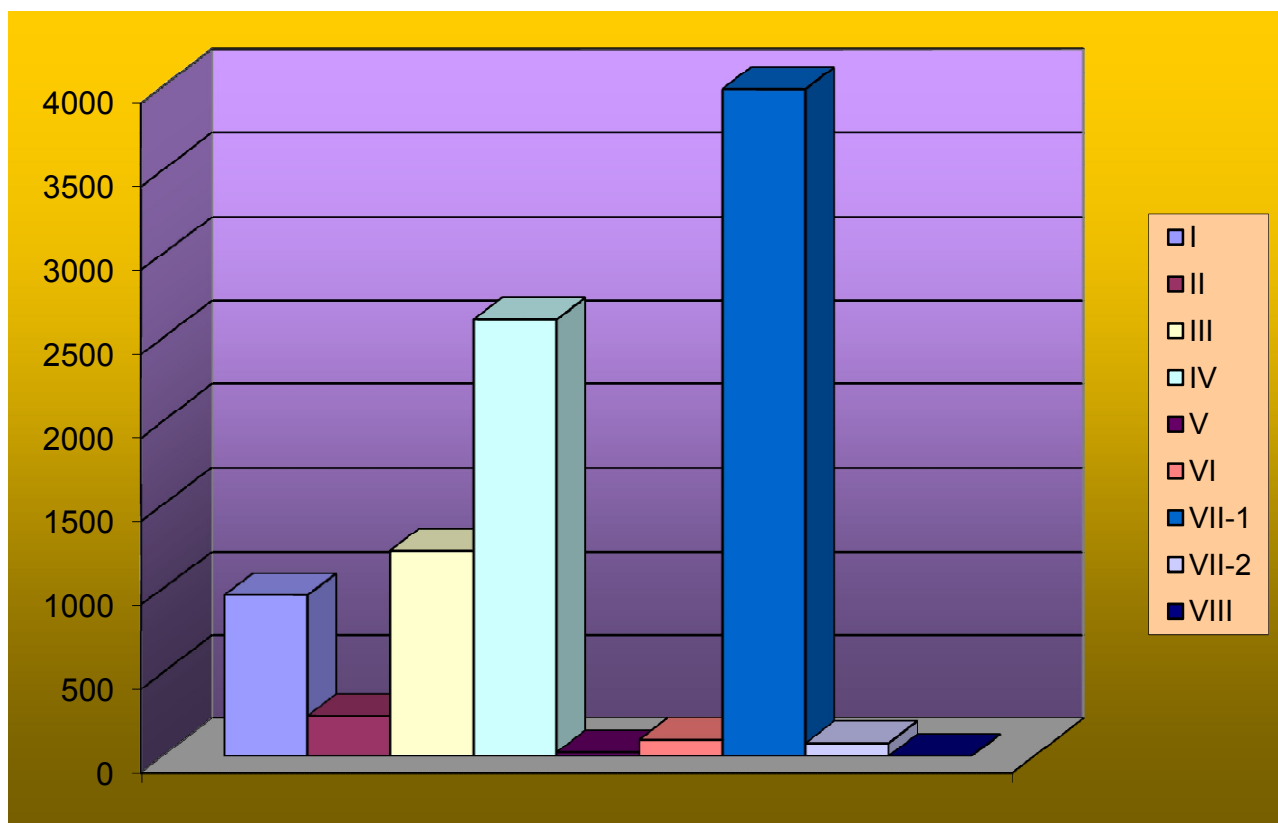
LICA KOJA PRVI PUT TRAŽE ZAPOSLENJE PREMA OPŠTINAMA U MJESECU JUNU 2014. GODINE

FIRST TIME JOB-SEEKERS BY MUNICIPALITIES IN JUNE 2014



Educational level											
IV		V		VI		VII-1		VII-2		VIII	
Ukupno ----- Total	Žene ----- Women	Ukupno ----- Total	Žene ----- Women	Ukupno ----- Total	Žene ----- Women	Ukupno ----- Total	Žene ----- Women	Ukupno ----- Total	Žene ----- Women	Ukupno ----- Total	Žene ----- Women
76	33	2	1	1	0	28	12	0	0	0	0
59	33	0	0	2	0	170	104	7	5	0	0
246	121	0	0	12	6	198	112	3	3	0	0
363	149	6	1	7	4	324	161	5	4	0	0
24	8	0	0	3	2	54	41	5	2	1	0
57	19	0	0	4	1	87	54	1	1	0	0
88	43	1	0	1	0	87	55	1	1	0	0
37	12	0	0	4	2	141	88	4	2	0	0
112	37	2	0	3	0	65	40	0	0	0	0
54	25	0	0	4	3	136	96	2	2	0	0
42	23	0	0	0	0	55	31	1	1	0	0
276	118	1	1	12	10	626	364	14	6	0	0
97	43	2	0	5	2	98	40	1	1	0	0
14	8	0	0	0	0	4	1	0	0	0	0
193	97	1	0	3	1	197	97	6	4	0	0
633	317	6	2	18	13	1309	805	20	16	1	1
107	53	1	0	12	4	208	85	2	0	0	0
11	1	0	0	0	0	8	5	0	0	0	0
48	19	1	0	6	3	61	38	1	0	0	0
44	22	1	1	1	1	108	58	6	4	1	1
30	17	1	0	1	1	24	15	0	0	0	0
2611	1198	25	6	99	53	3988	2302	79	52	3	2

LICA KOJA PRVI PUT TRAŽE ZAPOSLENJE PREMA STEPENU STRUČNE SPREME U JUN 2014 GODINE
FIRST TIME JOB-SEEKERS BY EDUCATIONAL LEVEL IN JUNE 2014



T 7

PREGLJED PRESTANKA VOĐENJA EVIDENCIJE NEZAPOSLENIH LICA PREMA OPŠTINAMA, POLU I STRUČNOJ SPREMI U MJESECU JUNU 2014. GODINE

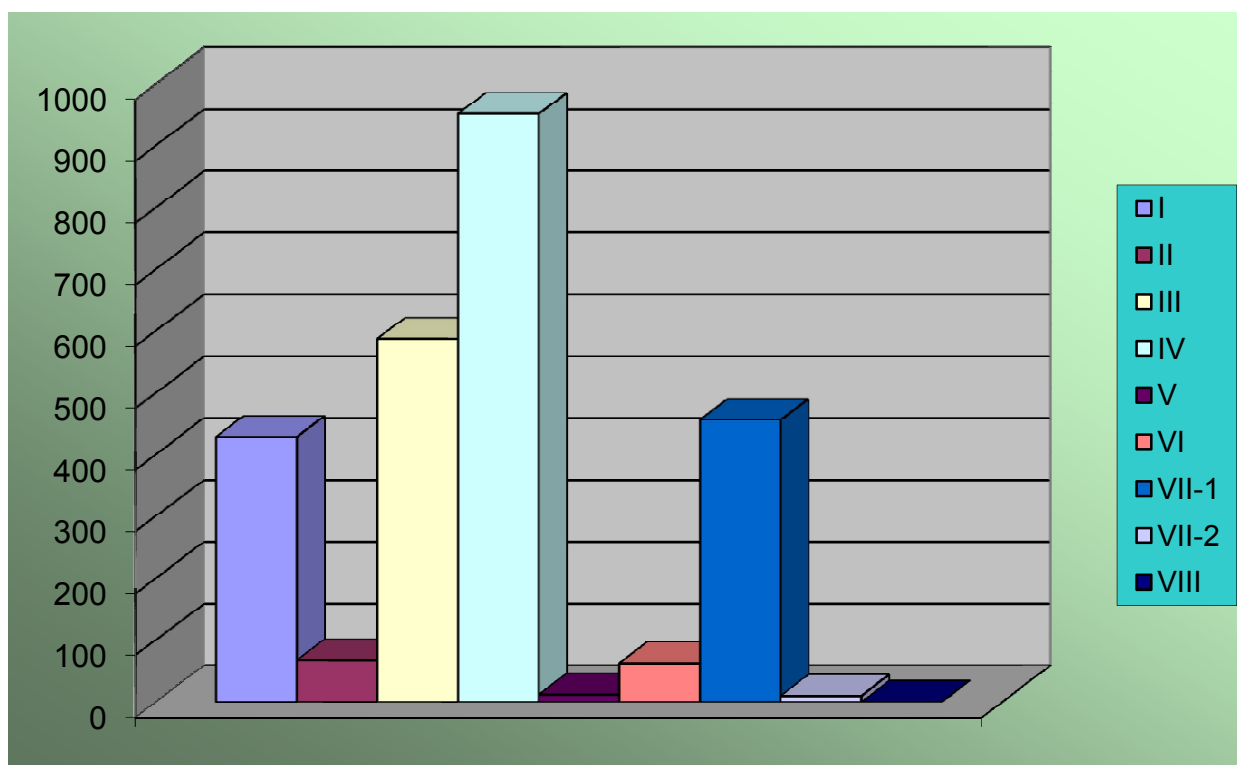
UNEMPLOYED DEACTIVATED FROM REGISTER BY MUNICIPALITIES, GENDER AND EDUCATIONAL LEVEL IN JUNE 2014

Redni broj --- Row number	Opština --- Municipality	Ukupno Total	Žene Woman	% žena Share of women	Stepen stručne spreme					
					I		II		III	
					Ukupno --- Total	Žene --- Women	Ukupno --- Total	Žene --- Women	Ukupno --- Total	Žene --- Women
1.	Andrijevića	33	14	42.4	6	2	0	0	6	2
2.	Bar	260	150	57.7	59	32	8	6	50	24
3.	Berane	179	78	43.6	31	12	1	0	41	14
4.	Bijelo Polje	160	70	43.8	29	10	3	2	43	15
5.	Budva	64	37	57.8	13	7	1	0	20	10
6.	Cetinje	110	62	56.4	20	11	5	4	25	13
7.	Danilovgrad	106	42	39.6	18	11	1	0	25	7
8.	Herceg Novi	237	128	54.0	23	7	25	16	61	26
9.	Kolašin	45	21	46.7	11	3	2	1	9	5
10.	Kotor	79	42	53.2	6	1	2	2	27	15
11.	Mojkovac	43	16	37.2	4	2	1	1	17	3
12.	Nikšić	272	137	50.4	34	9	5	3	61	31
13.	Plav	17	8	47.1	6	3	0	0	1	0
14.	Plužine	6	2	33.3	0	0	0	0	4	0
15.	Pijevlja	109	60	55.0	18	11	1	1	43	17
16.	Podgorica	680	340	50.0	114	39	8	6	118	44
17.	Rožaje	28	12	42.9	11	4	0	0	6	3
18.	Šavnik	2	1	50.0	0	0	0	0	1	0
19.	Tivat	72	39	54.2	7	6	0	0	14	8
20.	Ulcinj	52	36	69.2	14	11	3	2	13	6
21.	Žabljak	20	11	55.0	4	1	1	1	2	1
	Ukupno --- Total	2574	1306	50.7	428	182	67	45	587	244

G 10

PRESTANAK VOĐENJA EVIDENCIJE NEZAPOSLENIH LICA PREMA STEPENU STRUČNE SPREME U JUNU 2014. GODINE

UNEMPLOYED DEACTIVATED FROM REGISTER BY EDUCATIONAL LEVEL IN JUNE 2014

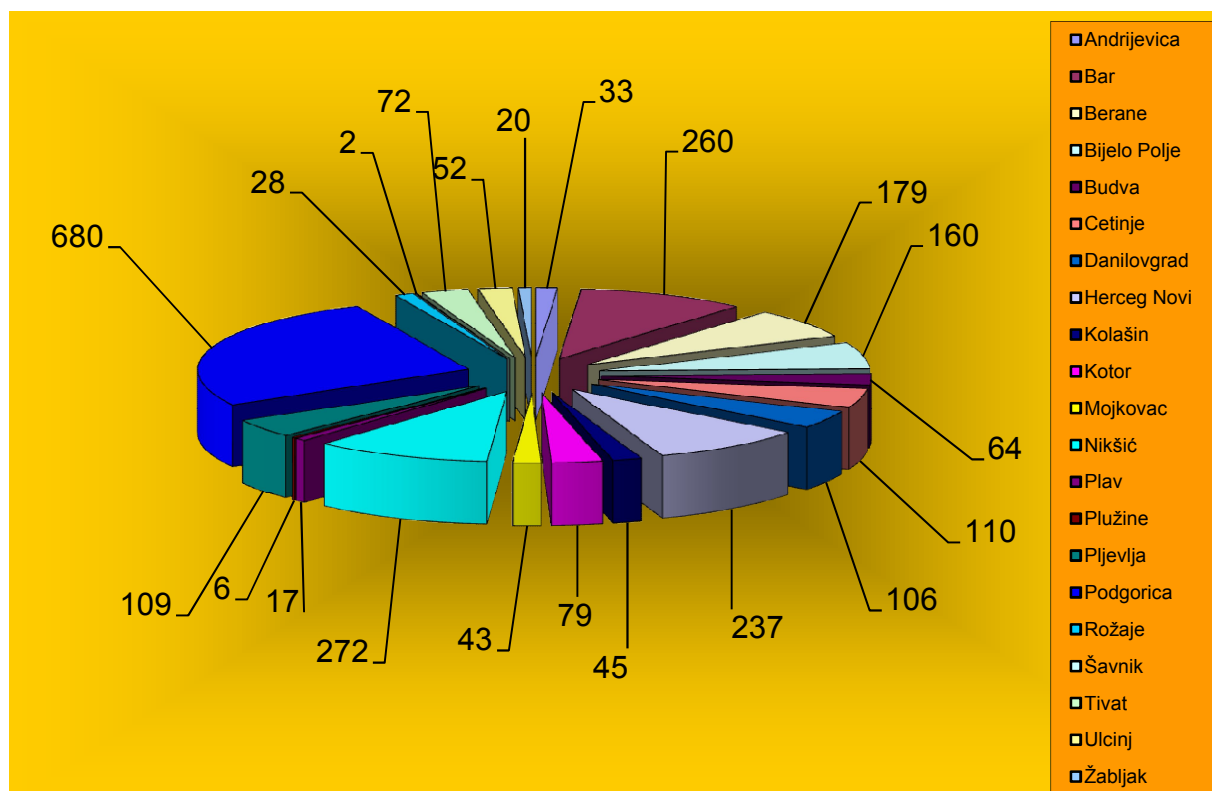


Educational level											
IV		V		VI		VII-1		VII-2		VIII	
Ukupno Total	Žene Women	Ukupno Total	Žene Women	Ukupno Total	Žene Women	Ukupno Total	Žene Women	Ukupno Total	Žene Women	Ukupno Total	Žene Women
17	8	0	0	0	0	4	2	0	0	0	0
91	55	1	0	5	3	46	30	0	0	0	0
82	39	0	0	5	2	19	11	0	0	0	0
64	32	1	0	3	1	17	10	0	0	0	0
17	9	1	1	0	0	12	10	0	0	0	0
36	20	0	0	2	2	21	12	1	0	0	0
41	16	2	0	2	2	17	6	0	0	0	0
78	50	1	1	11	6	37	21	1	1	0	0
15	7	0	0	2	1	6	4	0	0	0	0
24	12	0	0	6	2	13	10	1	0	0	0
15	7	0	0	1	0	5	3	0	0	0	0
111	57	0	0	3	2	56	34	2	1	0	0
6	3	0	0	1	1	3	1	0	0	0	0
2	2	0	0	0	0	0	0	0	0	0	0
35	23	0	0	1	1	11	7	0	0	0	0
264	143	3	1	16	6	154	100	3	1	0	0
8	4	0	0	1	0	2	1	0	0	0	0
1	1	0	0	0	0	0	0	0	0	0	0
23	13	3	2	3	1	22	9	0	0	0	0
10	8	0	0	0	0	10	7	2	2	0	0
12	7	0	0	0	0	1	1	0	0	0	0
952	516	12	5	62	30	456	279	10	5	0	0

PRESTANAK VOĐENJA EVIDENCIJE NEZAPOSLENIH LICA
PREMA OPŠTINAMA U MJESECU JUNU 2014. GODINE

UNEMPLOYED DEACTIVATED FROM REGISTER BY MUNICIPALITIES IN JUNE 2014

G 11





T 8

RAZLOZI PRESTANKA VOĐENJA EVIDENCIJE NEZAPOSLENIH LICA PREMA DUŽINI ČEKANJA NA ZAPOSLENJE U JUNU 2014 GODINE

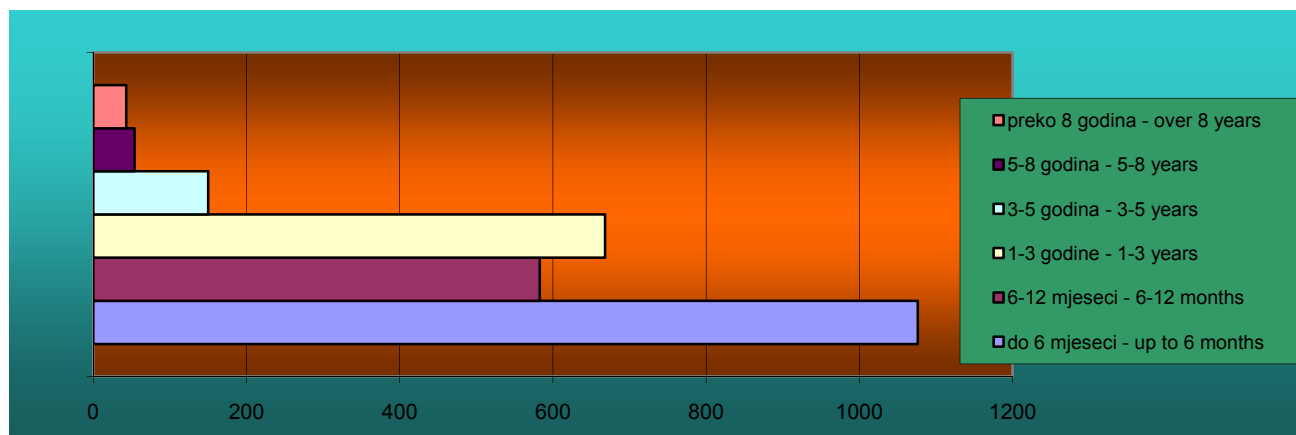
REASONS FOR TERMINATION OF KEEPING EVIDENCE ON UNEMPLOYED PERSONS BY DURATION OF UNEMPLOYMENT IN JUNE 2014

Redni broj ---- Row number	Razlozi prestanka vođenja evidencije o nezaposlenim licima	Ukupno ---- Total	Dužina čekanja na zaposlenje		
			Do 6 mjeseci ---- Up to 6 months	6 - 12 mjeseci ---- 6 - 12 months	1 - 3 godine ---- 1 - 3 years
	UKUPNO	2574	1076	583	668
1.	Zasnivanje radnog odnosa sa punim radnim vremenom na određeno vrijeme	224	94	49	63
2.	Zasnivanje radnog odnosa sa punim radnim vremenom na neodređeno vrijeme	10	4	1	1
3.	Penzionisan - UCG	11	0	0	2
4.	Ostvarenje prava na starosnu ili invalidsku penziju	58	4	3	7
5.	Osnivanje preduzeća ili radnje, ili bavljenje poljoprivredom	3	1	1	1
6.	Odlazak na rad u inostranstvo, a nije podnešan zahtjev za posredovanjem u Crnoj Gori	2	2	0	0
7.	Đak	1	0	1	0
8.	Zaposlen -UCG	1	1	0	0
9.	Lice koje je učesnik programa SOLSVSS	4	2	1	1
10.	Kada nezaposleno lice stupi na izdržavanja kazne zatvora	0			
11.	Neopravdano nejavljanje, ili neodazivanje na poziv organizacije za zapošljavanje	936	458	226	214
12.	Samoinicijativno odjavljivanje sa evidencije organizacije za zapošljavanje	2	1	0	1
13.	Smrt nezaposlenog lica	4	1	0	0
14.	Sezonski rad	847	350	196	237
15.	Promjena mjesta prijavljivanja	9	4	1	3
16.	Lice angažovano na javnom radu	33	5	8	10
17.	Radna praksa	0			
18.	Lica zaposlena u svojstvu pripravnika	3	0	1	2
19.	Kada nezaposleno lice stekne uslove za uvećanu novčanu naknadu i napuni adekvatan broj godina	1	0	0	0
20.	Drugi slučajevi predviđenim zakonom kada status postaje privremeno pasivan	8	3	3	1
21.	Drugi slučajevi predviđenim zakonom ili drugim opštim aktom kada status prelazi u pasivan	417	146	92	125

G 12

STRUKTURA PRESTANKA VOĐENJA EVIDENCIJE NEZAPOSLENIH LICA PREMA DUŽINI ČEKANJA NA ZAPOSLENJE U JUNU 2014GODINE

STRUCTURE OF UNEMPLOYED PERSONS DEACTIVATED FROM REGISTER BY DURATION OF UNEMPLOYMENT IN JUNE 2014

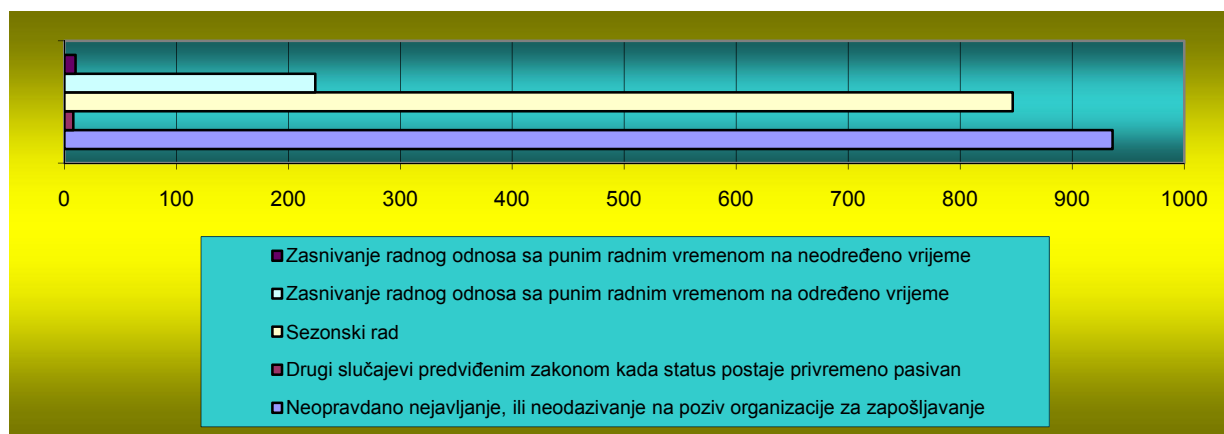


Duration of unemployment		
3 - 5 godina --- 3 - 5 years	5 - 8 godina --- 5 - 8 years	Preko 8 godina --- Over 8 years
150	54	43
9	3	6
3	1	0
5	3	1
19	13	12
0	0	0
0	0	0
0	0	0
0	0	0
25	9	4
0	0	0
1	1	1
45	11	8
0	0	1
5	3	2
0	0	0
0	1	0
1	0	0
37	9	8

RAZLOZI PRESTANKA VOĐENJA EVIDENCIJE NEZAPOSLENIH LICA SA NAJVEĆOM UČESTALOŠĆU
U JUNU 2014. GODINE

MOST FREQUENT REASONS FOR TERMINATION OF KEEPING EVIDENCE OF UNEMPLOYED PERSONS IN JUNE 2014

G 13



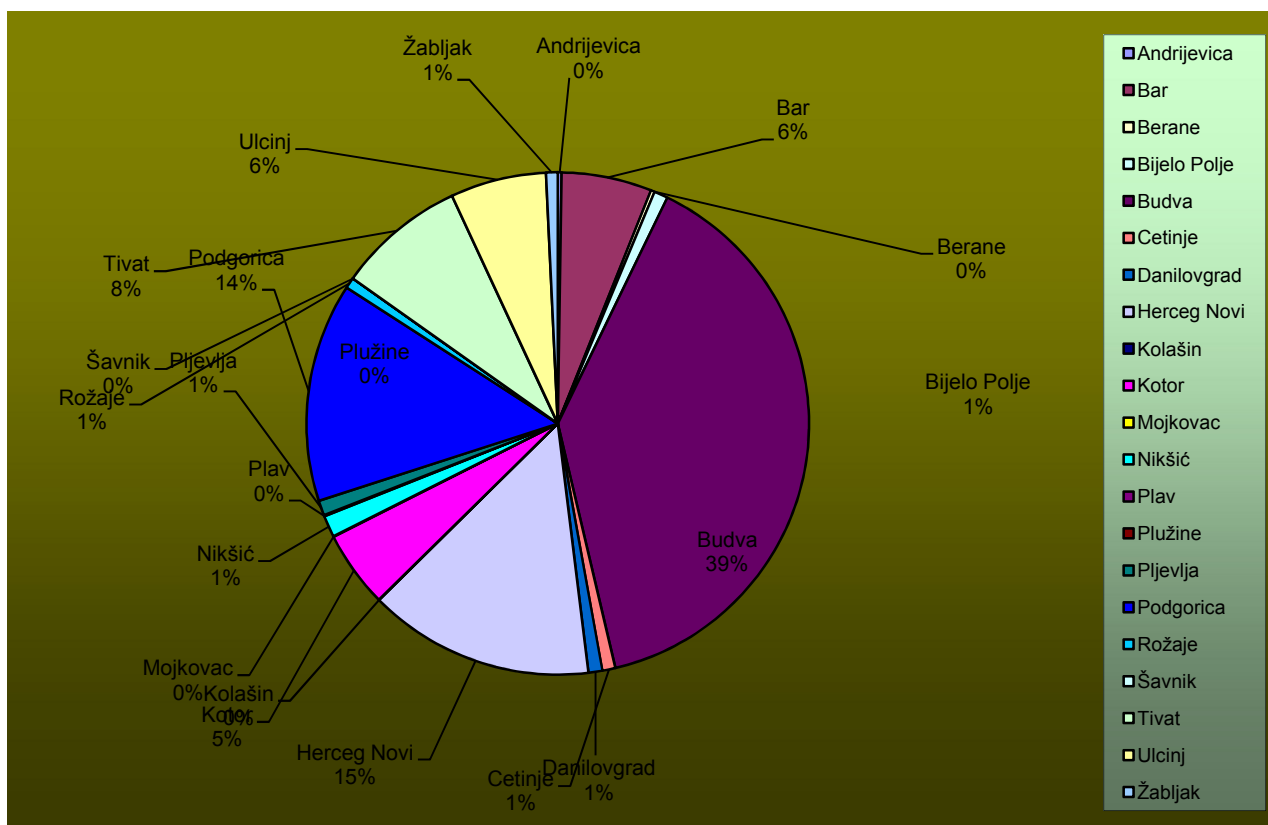
T 9

PREGLED SLOBODNIH RADNIH MJESTA PREMA OPŠTINAMA, STRUČNOJ SPREMI I POLU U MJESECU JUNU 2014. GODINE VACANCIES BY MUNICIPALITIES, EDUCATIONAL LEVEL AND GENDER IN JUNE 2014

Redni broj --- Row number	Opština --- Municipality	Ukupno (06/2013) Total	Pripravnici (06/2013) Trainees	Stepen stručne spreme					
				I	II	III		IV	
				Ukupno Total	Ukupno Total	Ukupno Total	Pripravnici Trainees	Ukupno Total	Pripravnici Trainees
1.	Andrijeвица	15	0	12	0	0		2	
2.	Bar	367	2	242	34	37	0	34	1
3.	Berane	16	0	6	2	0	0	2	0
4.	Bijelo Polje	56	0	32	0	13	0	7	0
5.	Budva	2469	7	1973	237	92	0	135	6
6.	Cetinje	53	0	29	1	6	0	3	0
7.	Danilovgrad	56	0	39	0	3	0	6	0
8.	Herceg Novi	919	2	100	471	236	0	76	0
9.	Kolašin	1	0	0	0	1	0	0	0
10.	Kotor	311	1	147	62	36	0	39	0
11.	Mojkovac	3	0	1	0	0	0	0	0
12.	Nikšić	87	0	30	1	8	0	16	0
13.	Plav	4	0	2	0	0	0	2	0
14.	Plužine	1	0	0	0	0	0	1	0
15.	Pļjevlja	61	0	22	0	12	0	4	0
16.	Podgorica	889	19	497	8	70	0	173	10
17.	Rožaje	44	3	14	2	6	0	5	0
18.	Šavnik	0	0	0	0	0	0	0	0
19.	Tivat	522	0	94	260	69	0	93	0
20.	Ulcinj	390	0	86	208	68	0	16	0
21.	Žabljak	47	0	20	0	4	0	18	0
	Ukupno --- Total	6311	34	3346	1286	661	0	632	17

G 14


STRUKTURA SLOBODNIH RADNIH MJESTA PREMA OPŠTINAMA U MJESECU JUNU 2014. GODINE STRUCTURE OF VACANCIES BY MUNICIPALITIES IN JUNE 2014



Educational level									
V		VI		VII-1		VII-2		VIII	
Ukupno Total	Pripravnici Trainees	Ukupno Total	Pripravnici Trainees	Ukupno Total	Pripravnici Trainees	Ukupno Total	Pripravnici Trainees	Ukupno Total	Pripravnici Trainees
0		0		1		0		0	
0	0	6	0	14	1	0	0	0	0
0	0	2	0	2	0	0	0	2	0
0	0	0	0	4		0		0	0
0	0	8	0	24	1	0	0	0	0
0	0	0	0	10	0	0	0	4	0
0	0	0	0	8	0	0	0	0	0
1	0	4	0	30	2	0	0	1	0
0	0	0	0	0	0	0	0	0	0
0	0	8	0	17	1	1	0	1	0
0	0	0	0	2	0	0	0	0	0
0	0	1	0	20	0	1	0	10	0
0	0	0	0	0	0	0	0	0	0
0	0	0	0	0	0	0	0	0	0
0	0	0	0	23	0	0	0	0	0
2	0	3	0	108	9	7	0	21	0
0	0	0	0	17	3	0	0	0	0
0	0	0	0	0	0	0	0	0	0
0	0	2	0	4	0	0	0	0	0
0	0	0	0	10	0	0	0	2	0
0	0	0	0	5	0	0	0	0	0
3	0	34	0	299	17	9	0	41	0

STRUKTURA SLOBODNIH RADNIH MJESTA PREMA STEPENU STRUČNE SPREME
U MJESECU JUNU 2014. GODINE
STRUCTURE OF VACANCIES BY EDUCATIONAL LEVEL IN JUNE 2014

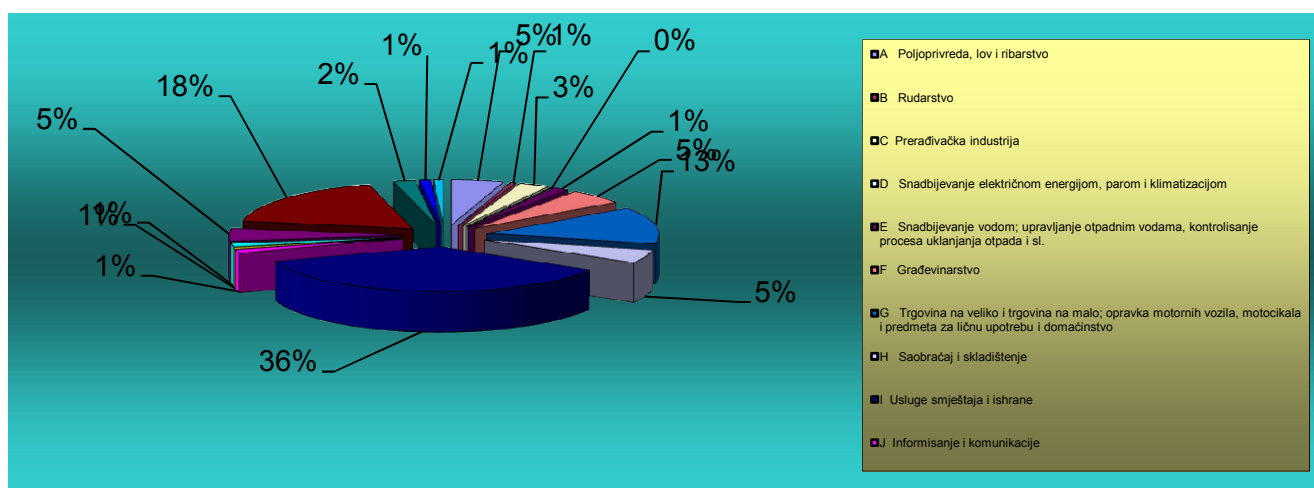
G 15



Djelatnost	UKUPNO TOTAL	Pripravnici Trainees	Stepen stručne spreme					
			I	II	III		IV	
			Ukupno Total	Ukupno Total	Ukupno Total	Pripravnici Trainees	Ukupno Total	Pripravnici Trainees
A Poljoprivreda, lov i ribarstvo	297	0	265	19	7	0	2	0
B Rudarstvo	31	0	12	2	2	0	1	0
C Prerađivačka industrija	173	1	66	39	49	0	13	0
D Snadbijevanje električnom energijom, parom i klimatizacijom	7	0	6	0	1	0	0	0
E Snadbijevanje vodom; upravljanje otpadnim vodama, kontrolisanje procesa uklanjanja otpada i sl.	90	1	64	6	11	0	3	0
F Građevinarstvo	324	1	214	58	26	0	16	0
G Trgovina na veliko i trgovina na malo; opravka motornih vozila, motocikala i predmeta za ličnu upotrebu i domaćinstvo	818	1	312	141	181	0	144	0
H Saobraćaj i skladištenje	291	10	90	66	32	0	95	9
I Usluge smještaja i ishrane	2212	3	1082	747	247	0	118	3
J Informisanje i komunikacije	74	1	23	3	4	0	33	0
K Finansijske djelatnosti i djelatnosti osiguranja	31	0	1	0	1	0	20	0
L Poslovanje nekretninama	80	3	30	31	3	0	12	3
M Stručne, naučne, inovacione i tehničke djelatnosti	291	2	141	64	29	0	21	1
N Administrativne i pomoćne uslužne djelatnosti	1108	1	951	31	31	0	65	0
O Državna uprava i odbrana; obavezno socijalno osiguranje	124	7	2	0	12	0	24	0
P Obrazovanje	64	1	3	0	1	0	3	0
Q Zdravstvena i socijalna zaštita	56	1	6	12	1	0	13	1
R Umjetnost, zabava i rekreacija	152	0	38	50	4	0	43	0
S Ostale uslužne djelatnosti	86	1	40	17	19	0	5	0
T Djelatnost domaćinstva kao poslodavca, koja proizvode dobra i usluge za sopstvene potrebe	2	0	0	0	0	0	1	0
UKUPNO	6311	34	3346	1286	661	0	632	17

G 16

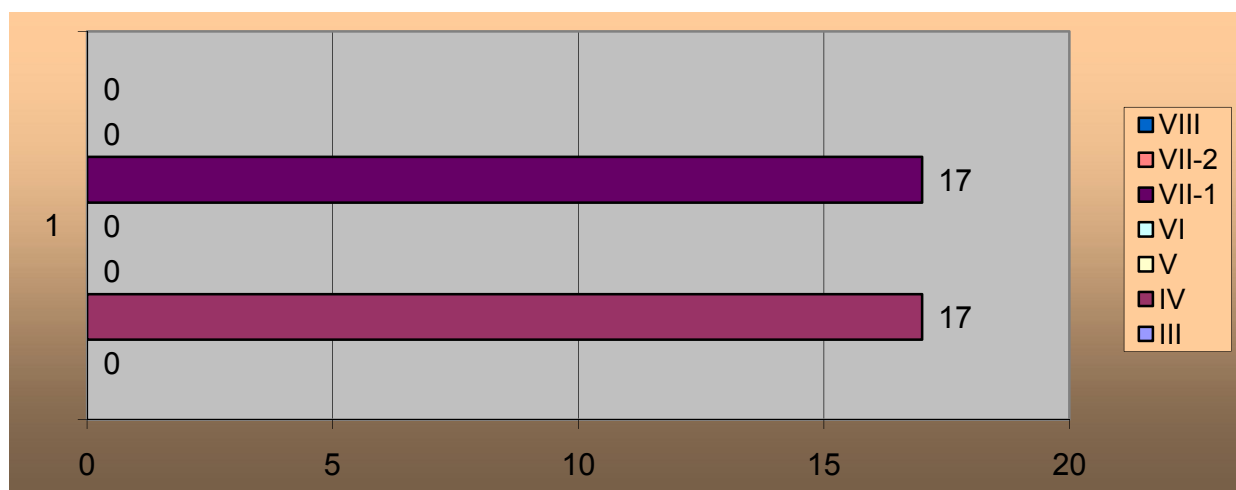
STRUKTURA OGLAŠENIH SLOBODNIH RADNIH MJESTA
POSREDSTVOM ZZZCG PREMA DJELATNOSTIMA U MJESECU JUNU 2014. GODINE
STRUCTURE OF VACANCIES ANNOUNCED VIA EAM BY ACTIVITY IN JUNE 2014



Educational level										Sector of economic activity
V		VI		VII-1		VII-2		VIII		
Ukupno Total	Pripravnici Trainees	Ukupno Total	Pripravnici Trainees	Ukupno Total	Pripravnici Trainees	Ukupno Total	Pripravnici Trainees	Ukupno Total	Pripravnici Trainees	
0	0	0	0	3	0	1	0	0	0	A Agriculture, hunting and fishing
0	0	0	0	14	0	0	0	0	0	B Mining
0	0	0	0	6	1	0	0	0	0	C Processing industry
0	0	0	0	0	0	0	0	0	0	D Electricity supply, steam supply and air conditioning
0	0	0	0	6	1	0	0	0	0	E Water supply, waste water management, waste disposal control etc.
0	0	0	0	10	1	0	0	0	0	F Construction
0	0	3	0	36	1	1	0	0	0	G Wholesale and retail trade; repair of motor vehicles, motorcycles and personal and household items
0	0	6	0	2	1	0	0	0	0	H Transportation and storage
0	0	4	0	14	0	0	0	0	0	I Accommodation and catering services
0	0	0	0	11	1	0	0	0	0	J Information and communication
0	0	0	0	8	0	1	0	0	0	K Financial and insurance activities
0	0	0	0	4	0	0	0	0	0	L Real estate business
2	0	4	0	27	1	0	0	3	0	M Professional, scientific, innovative and technical activities
0	0	7	0	23	1	0	0	0	0	N Administrative and auxiliary service activities
0	0	6	0	80	7	0	0	0	0	O State administration and defense; mandatory social insurance
0	0	3	0	16	1	0	0	38	0	P Education
1	0	1	0	20	0	2	0	0	0	Q Health care and social care
0	0	0	0	13	0	4	0	0	0	R Art, leisure and recreation
0	0	0	0	5	1	0	0	0	0	S Other service activities
0	0	0	0	1	0	0	0	0	0	T Activity of household-based employers, producing goods and services for own use
3	0	34	0	299	17	9	0	41	0	Total

STRUKTURA OGLAŠENIH SLOBODNIH RADNIH MJESTA ZA PRIPRAVNIKE PREMA STEPENU STRUČNE SPREME U MJESECU JUNU 2014 GODINE
 STRUCTURE OF ANNOUNCED VACANCIES FOR TRAINEES BY EDUCATIONAL LEVEL IN JUNE 2013

G 17



T 11

PREGLED OGLAŠENIH SLOBODNIH RADNIH MJESTA PREMA VRSTI RADNOG MJESTA, VRSTI RADNOG ODNOSA I STEPENU STRUČNE SPREME U JUNU 2014 GODINE

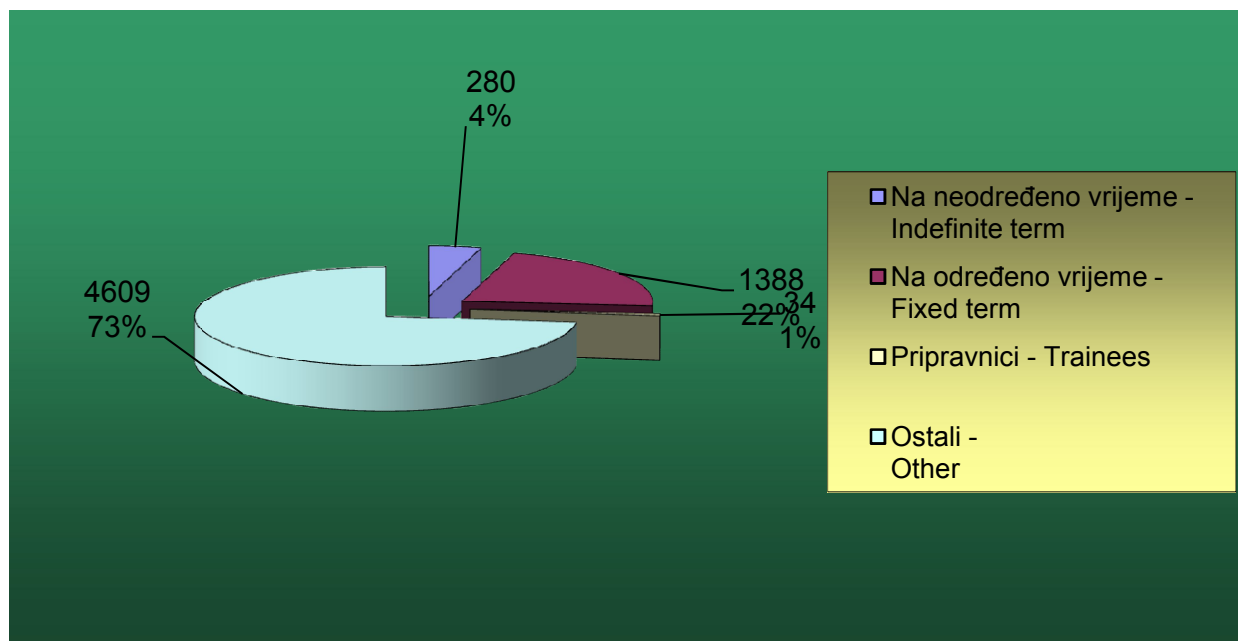
ANNOUNCED VACANCIES BY JOB TYPE, EMPLOYMENT CONTRACT TYPE AND EDUCATIONAL LEVEL IN JUNE 2014

Stepen stručne spreme Educational level	Ukupno Total	Vrsta radnog mjesta Type of job		Vrsta radnog odnosa of employment				Type
		Novootvorena - Newly created	Upraznjena - Vacancy	Na neodređeno vrijeme - Indefinite term	Na određeno vrijeme - Fixed term	Pripravnici - Trainees	Ostali - Other	
I	3346	2839	507	58	414	0	2868	
II	1286	880	406	21	216	0	1049	
III	661	473	188	34	266	0	361	
IV	632	361	271	47	299	17	275	
V	3	2	1	2	1	0	0	
VI	34	20	14	10	14	0	10	
VII-1	299	120	179	100	136	17	46	
VII-2	9	2	7	1	8	0	0	
VIII	41	6	35	7	34	0	0	
UKUPNO - TOTAL	6311	4703	1608	280	1388	34	4609	

G 18

STRUKTURA OGLAŠENIH SLOBODNIH RADNIH MJESTA PREMA VRSTI RADNOG ODNOSA U MJESECU JUNU 2014 GODINE

STRUCTURE OF ANNOUNCED VACANCIES BY EMPLOYMENT CONTRACT TYPE IN JUNE 2014



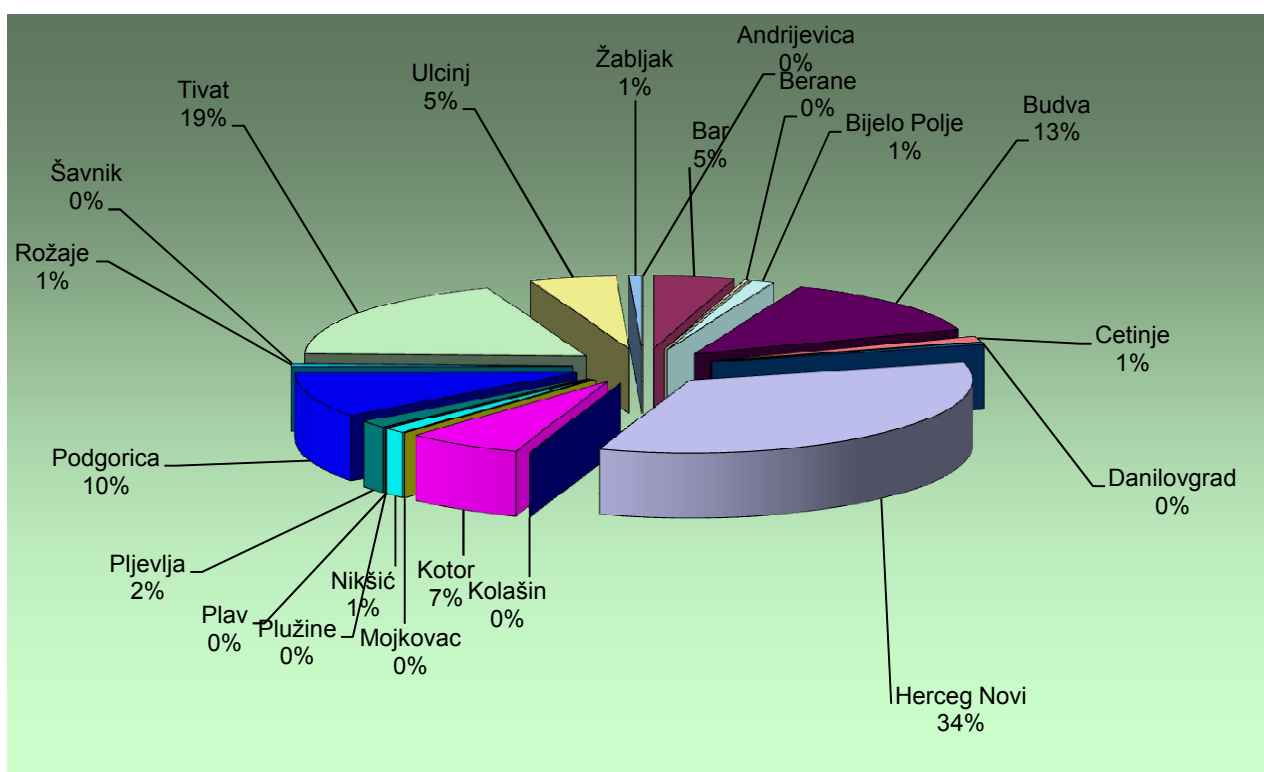
Mjesečni statistički bilten

Jun 2014godine

Redni broj ---- Row number	Opština ---- Municipality	Ukupan broj novozaposlenih lica (podaci Fonda PIO) - Total number of newly employed (fund PIO data)	Broj lica zaposlenih posredstvom ZZZCG - Number of employed through EAM brokerage	Pripravnici Trainees	Stepen stručne spreme			
					I	II	III	
					Ukupno Total	Ukupno Total	Ukupno Total	Pripravnici Trainees
1.	Andrijevića		0	0	0	0	0	0
2.	Bar		77	1	34	5	11	0
3.	Berane		4	0	1	0	0	0
4.	Bijelo Polje		22	0	5	0	9	0
5.	Budva		220	0	58	31	38	0
6.	Cetinje		20	0	13	1	2	0
7.	Danilovgrad		8	0	4	0	2	0
8.	Herceg Novi		567	0	74	224	112	0
9.	Kolašin		0	0	0	0	0	0
10.	Kotor		110	0	15	43	14	0
11.	Mojkovac		0	0	0	0	0	0
12.	Nikšić		20	1	5	0	4	0
13.	Plav		0	0	0	0	0	0
14.	Plužine		0	0	0	0	0	0
15.	Prijevlja		28	0	0	1	14	0
16.	Podgorica		169	5	22	4	31	0
17.	Rožaje		10	0	10	0	0	0
18.	Šavnik		0	0	0	0	0	0
19.	Tivat		312	0	64	45	57	0
20.	Ulcinj		83	0	35	6	21	0
21.	Žabljak		12	0	4	0	2	0
	Ukupno ---- Total	0	1662	7	344	360	317	0

Educational level											
IV		V		VI		VII-1		VII-2		VIII	
Ukupno Total	Pripravnici Trainees	Ukupno Total	Pripravnici Trainees	Ukupno Total	Pripravnici Trainees	Ukupno Total	Pripravnici Trainees	Ukupno Total	Pripravnici Trainees	Ukupno Total	Pripravnici Trainees
0	0	0	0	0	0	0	0	0	0	0	0
22	0	0	0	1	0	4	1	0	0	0	0
2	0	0	0	0	0	1	0	0	0	0	0
5	0	0	0	0	0	3	0	0	0	0	0
87	0	0	0	2	0	4	0	0	0	0	0
2	0	0	0	0	0	2	0	0	0	0	0
1	0	1	0	0	0	0	0	0	0	0	0
113	0	1	0	9	0	33	0	1	0	0	0
0	0	0	0	0	0	0	0	0	0	0	0
28	0	0	0	3	0	7	0	0	0	0	0
0	0	0	0	0	0	0	0	0	0	0	0
4	0	0	0	0	0	7	1	0	0	0	0
0	0	0	0	0	0	0	0	0	0	0	0
0	0	0	0	0	0	0	0	0	0	0	0
4	0	0	0	0	0	9	0	0	0	0	0
62	2	1	0	3	0	44	2	2	1	0	0
0	0	0	0	0	0	0	0	0	0	0	0
0	0	0	0	0	0	0	0	0	0	0	0
113	0	1	0	4	0	28	0	0	0	0	0
18	0	0	0	1	0	2	0	0	0	0	0
3	0	0	0	0	0	3	0	0	0	0	0
464	2	4	0	23	0	147	4	3	1	0	0

BROJ ZAPOSLENIH LICA POSREDSTVOM ZAVODA ZA ZAPOSŁJAVANJE U MJESECU JUNU 2014.GODINE
 NUMBER OF PERSONS EMPLOYED THROUGH EAM BROKERAGE IN JUNE 2014





T 12-1

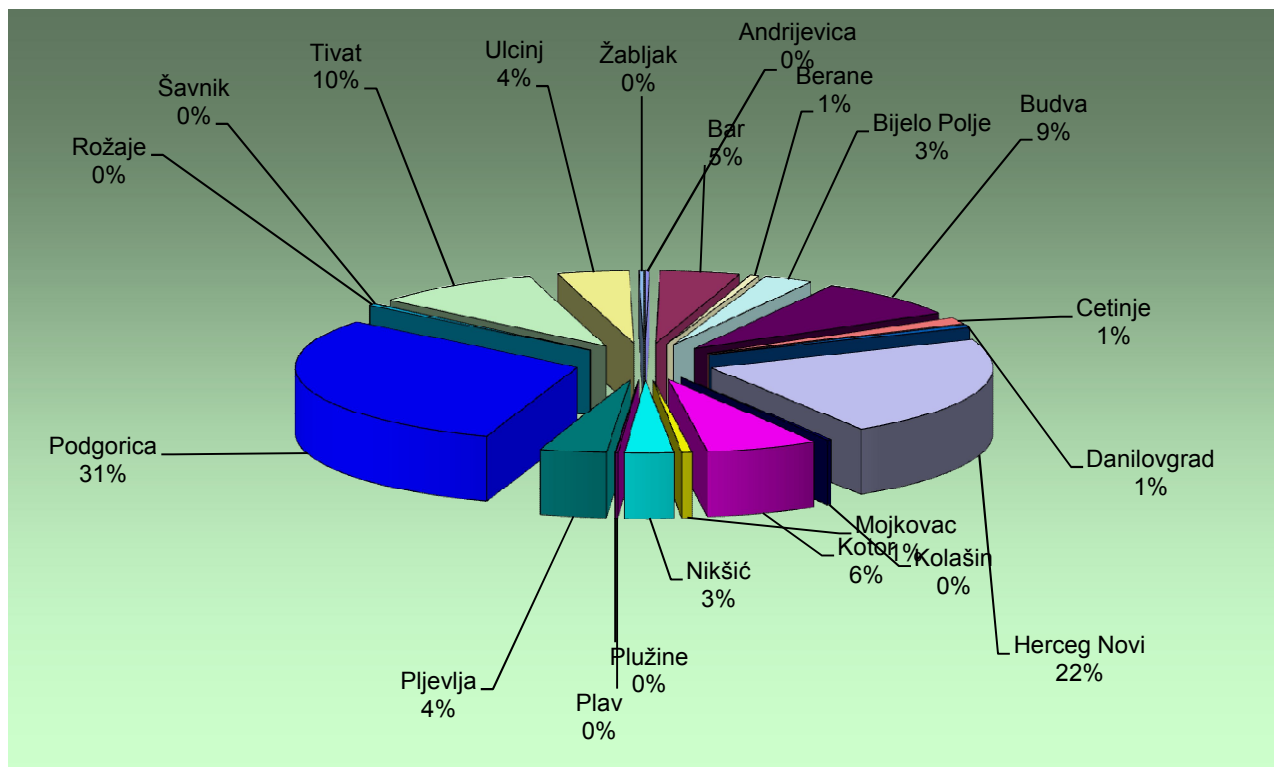
PREGLED ZASNIIVANJA RADNOG ODNOSA PREMA OPŠTINAMA,
 STRUČNOJ SPREMI I POLU U PERIODU JANUAR - JUN 2014. GODINE
 EMPLOYED BY MUNICIPALITIES, EDUCATIONAL LEVEL AND GENDER
 IN THE PERIOD JANUARY - JUNE 2014

Redni broj ---- Row number	Opština ---- Municipality	Ukupan broj novozaposlenih lica (podaci Fonda PIO) - Total number of newly employed (fund PIO data)	Broj lica zaposlenih posredstvom ZZCG - Number of employed through EAM brokerage	Pripravnici Trainees	Stepen stručne spreme			
					I	II	III	
					Ukupno Total	Ukupno Total	Ukupno Total	Pripravnici Trainees
1.	Andrijevica		13	0	0	0	2	0
2.	Bar		243	29	60	8	40	0
3.	Berane		27	1	10	0	2	0
4.	Bijelo Polje		149	2	26	1	29	0
5.	Budva		461	1	134	40	75	0
6.	Cetinje		78	1	27	1	9	0
7.	Danilovgrad		32	0	11	0	5	0
8.	Herceg Novi		1184	5	118	443	255	0
9.	Kolašin		12	0	0	0	1	0
10.	Kotor		342	7	46	94	66	0
11.	Mojkovac		32	1	3	0	3	1
12.	Nikšić		150	11	28	1	27	0
13.	Plav		7	0	1	0	0	0
14.	Plužine		1	0	0	0	0	0
15.	Pljevlja		203	19	23	12	59	8
16.	Podgorica		1623	54	301	17	214	3
17.	Rožaje		20	1	10	0	1	0
18.	Šavnik		1	0	0	0	0	0
19.	Tivat		508	8	95	65	105	0
20.	Ulcinj		218	4	66	9	50	0
21.	Žabljak		15	0	4	0	3	0
	Ukupno ---- Total	0	5319	144	963	691	946	12

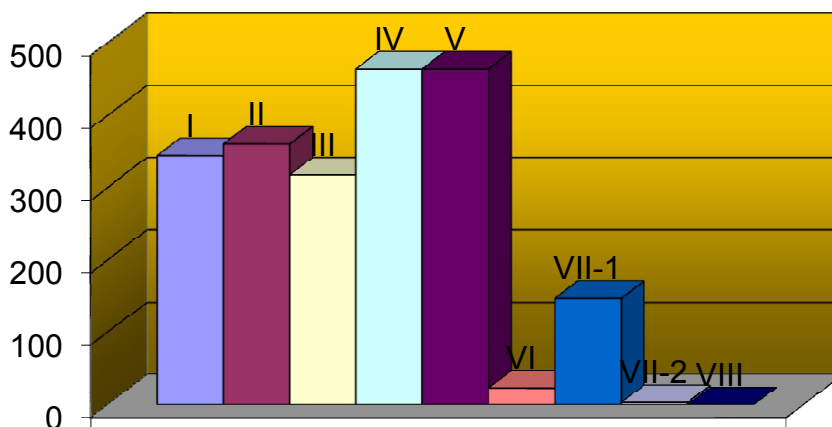
Educational level											
IV		V		VI		VII-1		VII-2		VIII	
Ukupno Total	Pripravnici Trainees	Ukupno Total	Pripravnici Trainees	Ukupno Total	Pripravnici Trainees	Ukupno Total	Pripravnici Trainees	Ukupno Total	Pripravnici Trainees	Ukupno Total	Pripravnici Trainees
5	0	0	0	0	0	6	0	0	0	0	0
60	1	1	0	10	0	61	27	3	1	0	0
7	0	0	0	1	0	7	1	0	0	0	0
39	0	1	0	5	0	47	2	1	0	0	0
161	0	1	0	14	0	34	1	2	0	0	0
22	0	0	0	5	0	13	1	1	0	0	0
8	0	1	0	0	0	7	0	0	0	0	0
229	1	4	0	20	0	110	4	5	0	0	0
6	0	0	0	2	0	3	0	0	0	0	0
83	1	0	0	8	0	45	6	0	0	0	0
9	0	1	0	1	0	15	0	0	0	0	0
45	0	1	0	2	0	44	11	2	0	0	0
4	0	0	0	0	0	2	0	0	0	0	0
0	0	0	0	0	0	1	0	0	0	0	0
59	9	1	1	2	0	46	1	1	0	0	0
574	22	8	1	32	0	458	26	17	2	2	0
3	0	1	0	1	0	4	1	0	0	0	0
0	0	0	0	0	0	1	0	0	0	0	0
164	0	3	0	9	0	66	8	1	0	0	0
58	0	0	0	3	0	32	4	0	0	0	0
4	0	0	0	0	0	4	0	0	0	0	0
1540	34	23	2	115	0	1006	93	33	3	2	0

BROJ ZAPOSLENIH LICA POSREDSTVOM ZAVODA ZA ZAPOSŁJAVANJE U PERIODU JANUAR-JUN 2014. GODINE

NUMBER OF PERSONS EMPLOYED THROUGH EAM BROKERAGE IN THE PERIOD JANUARY - JUNE 2014



Djelatnost	UKUPNO TOTAL	Pripravnici Trainees	Stepen stručne spreme					
			I	II	III		IV	
			Ukupno Total	Ukupno Total	Ukupno Total	Pripravnici Trainees	Ukupno Total	Pripravnici Trainees
A Poljoprivreda, lov i ribarstvo	13	0	5	3	3	0	1	0
B Rudarstvo	2	0	1	1	0	0	0	0
C Prerađivačka industrija	53	0	17	7	18	0	8	0
D Snadbijevanje električnom energijom, parom i klimatizacijom	5	0	0	1	4	0	0	0
E Snadbijevanje vodom; upravljanje otpadnim vodama, kontrolisanje procesa uklanjanja otpada i sl.	22	1	7	1	8	0	2	0
F Građevinarstvo	57	0	18	13	9	0	12	0
G Trgovina na veliko i trgovina na malo; opravka motornih vozila, motocikala i predmeta za ličnu upotrebu i domaćinstvo	331	1	43	59	78	0	113	1
H Saobraćaj i skladištenje	179	1	44	19	28	0	69	0
I Usluge smještaja i ishrane	645	0	156	185	122	0	160	0
J Informisanje i komunikacije	15	0	0	0	4	0	5	0
K Finansijske djelatnosti i djelatnosti osiguranja	19	2	0	1	0	0	6	1
L Poslovanje nekretninama	41	0	9	5	3	0	14	0
M Stručne, naučne, inovacione i tehničke djelatnosti	97	1	9	43	13	0	16	0
N Administrativne i pomoćne uslužne djelatnosti	72	0	15	7	15	0	26	0
O Državna uprava i odbrana; obavezno socijalno osiguranje	10	0	2	0	0	0	5	0
P Obrazovanje	5	0	0	0	0	0	0	0
Q Zdravstvena i socijalna zaštita	17	0	2	0	1	0	4	0
R Umjetnost, zabava i rekreacija	40	0	10	10	1	0	12	0
S Ostale uslužne djelatnosti	39	1	6	5	10	0	11	0
T Djelatnost domaćinstva kao poslodavca, koja proizvode dobra i usluge za sopstvene potrebe	0	0						
UKUPNO	1662	7	344	360	317	0	464	2

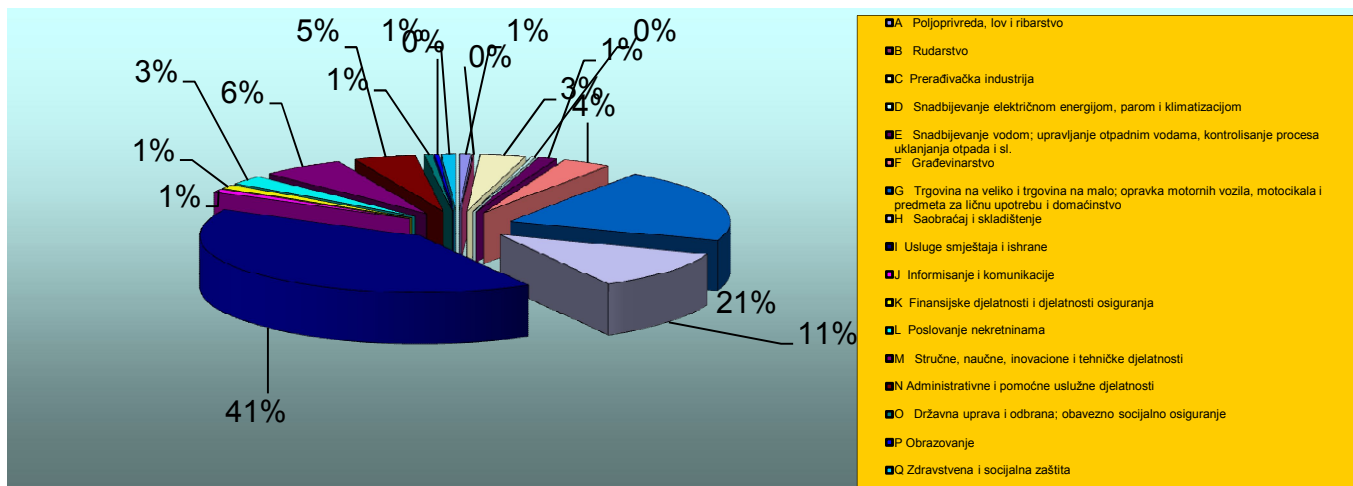


Educational level										Sector of economic activity
V		VI		VII-1		VII-2		VIII		
Ukupno Total	Pripravnici Trainees	Ukupno Total	Pripravnici Trainees	Ukupno Total	Pripravnici Trainees	Ukupno Total	Pripravnici Trainees	Ukupno Total	Pripravnici Trainees	
0	0	0	0	1	0	0	0	0	0	0
0	0	0	0	0	0	0	0	0	0	B Mining
1	0	0	0	2	0	0	0	0	0	C Processing industry
0	0	0	0	0	0	0	0	0	0	D Electricity supply, steam supply and air conditioning
0	0	0	0	4	1	0	0	0	0	E Water supply, waste water management, waste disposal control etc.
1	0	0	0	4	0	0	0	0	0	F Construction
0	0	5	0	31	0	2	0	0	0	G Wholesale and retail trade; repair of motor vehicles, motorcycles and personal and household items
0	0	4	0	15	1	0	0	0	0	0
1	0	6	0	15	0	0	0	0	0	I Accommodation and catering services
0	0	3	0	3	0	0	0	0	0	J Information and communication
0	0	0	0	12	1	0	0	0	0	K Financial and insurance activities
1	0	2	0	7	0	0	0	0	0	L Real estate business
0	0	1	0	14	0	1	1	0	0	M Professional, scientific, innovative and technical activities
0	0	0	0	9	0	0	0	0	0	N Administrative and auxiliary service activities
0	0	0	0	3	0	0	0	0	0	O State administration and defense; mandatory social insurance
0	0	2	0	3	0	0	0	0	0	P Education
0	0	0	0	10	0	0	0	0	0	Q Health care and social care
0	0	0	0	7	0	0	0	0	0	R Art, leisure and recreation
0	0	0	0	7	1	0	0	0	0	S Other service activities
										T Activity of household-based employers, producing goods and services for own use
4	0	23	0	147	4	3	1	0	0	Total

STRUKTURA ZASNIVANJA RADNOG ODNOSA POSREDSTVOM ZZZCG PO DJELATNOSTIMA U MJESECU JUNU 2014 GODINE

G 21

STRUCTURE OF NEWLY EMPLOYED THROUGH EAM BROKERAGE BY ACTIVITY IN JUNE 2014



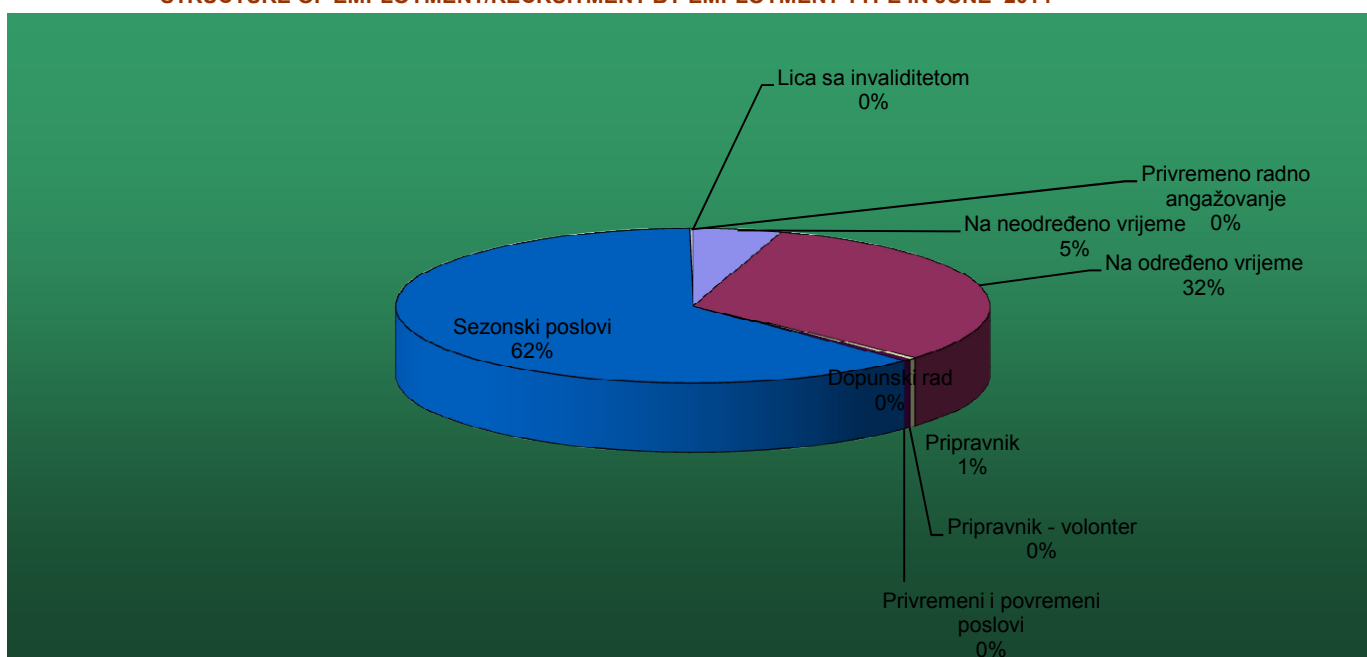
T 14

PREGLED ZASNIVANJA RADNOG ODNOSA PREMA VRSTI RADNOG ODNOSA - ANGAŽOVANJA I NAČINU ZAPOŠLJAVANJA U JUNU 2014 GODINE EMPLOYED PERSONS BY EMPLOYMENT-RECRUITMENT TYPE IN JUNE 2014

Vrsta radnog odnosa - angažovanja	UKUPNO TOTAL	Način zapošljavanja Type of recruitment			Type of employment-recruitment
		Iz radnog odnosa Labour based	Sa evidencije nezaposlenih lica From the register of unemployed	Ostalo Other	
Na neodređeno vrijeme	80	4	59	17	Indefinite term
Na određeno vrijeme	528	3	288	237	Fixed term
Pripravnik	7	0	6	1	Trainee
Pripravnik - volonter	0	0	0	0	Trainee volunteer
Dopunski rad	7	0	5	2	Additional work
Privremeni i povremeni poslovi	0	0	0	0	Temporary and occasional jobs
Sezonski poslovi	1037	2	543	492	Seasonal jobs
Privremeno radno angažovanje	3	0	3	0	Temporary work
Lica sa invaliditetom	0	0	0	0	Persons with disability
UKUPNO	1662	9	904	749	TOTAL

G 22

STRUKTURA ZASNIVANJA RADNOG ODNOSA PREMA VRSTI RADNOG ODNOSA U MJESECU JUNU 2014 GODINE STRUCTURE OF EMPLOYMENT/RECRUITMENT BY EMPLOYMENT TYPE IN JUNE 2014



Šifra zanimanja	Zanimanje	Broj traženih radnika
109900	Lica bez zanimanja i stručne spreme	3160
206513	Servir	466
206515	Pomoćni kuvar	185
306513	Kelner	164
306400	Prodavac	156
206500	Pomoćni ugostitelj	148
206400	Rukovalac robom - pomoćni prodavac	81
206522	Sobarica	80
104502	Čistac prostorija	59
406513	Konobar	51
205901	Pomoćnik vazduhoplovnog tehničara za prihvatanje i otpremu putnika i stvari	51
207100	Pomoćni administrativni radnik	49
306517	Točilac pića	46
106501	Ugostiteljsko - turistički manipulant	46
206505	Roštiljdžija	45
306515	Kuvar jednostavnih jela	44
409902	SSS opšteg, tehničkog ili društvenog smjera	36
406515	Kuvar	36
716800	Diplomirani pravnik	35
406700	Ekonomski tehničar	34
406400	Trgovački tehničar	32
408201	Maturant gimnazije	29
716700	Diplomirani ekonomista za opštu ekonomiju, bankarstvo i finansije	28
406531	Turistički tehničar	28
809900	Doktor nauka	25
406523	Recepcionar	24
105201	Građevinski manipulant	23
716710	Diplomirani ekonomista	22
719000	Doktor medicine	20
206506	Pripremač pica	20
710100	Diplomirani poljoprivredni inženjer za proizvodnju bilja	19
204515	Kupališni spasilac	18
407201	Tehničar zaštite imovine	17
300502	Pekar	17
305600	Vozač drumskog vozila	16
300513	Mesar	16
306500	Ugostitelj	15
301813	Bravar	14
302431	Elektroinstalater	13
402800	Elektrotehničar za računare	12
307201	Zaštitar imovine - portir	12
715200	Diplomirani inženjer građevinarstva	10
402200	Mašinski tehničar - tehnolog održavanja mašina	10
305605	Vozač autobusa	10
302220	Automehaničar	10
205301	Pomoćnik podopolagača	10

OCCUPATIONS WITH THE HIGHEST UNEMPLOYMENT FREQUENCY IN JUNE 2014

Šifra zanimanja	Zanimanje	Broj traženih radnika
109900	Lica bez zanimanja i stručne spreme	4640
408201	Maturant gimnazije	931
406700	Ekonomski tehničar	900
306400	Prodavac	897
716794	Bachelor - ekonomije:	573
302220	Automehaničar:	567
306513	Kelner:	516
716800	Diplomirani pravnik	481
402000	Mašinski tehničar - konstruktor	442
406400	Trgovački tehničar	433
306515	Kuvar jednostavnih jela:	424
406531	Turistički tehničar:	356
716895	Pravne nauke - stepen specijaliste:	326
301813	Bravar:	310
306411	Prodavac robe svakodnevne potrošnje:	290
301801	Metalostrugar:	275
716710	Diplomirani ekonomista:	254
402100	Mašinski tehničar - tehnolog	243
716700	Diplomirani ekonomista za opštu ekonomiju, bankarstvo i finansije	241
716683	Bachelor primjenjenog menadžmenta:	241
302200	Mehaničar, mašinstica, mašinbravar	238
402400	Elektrotehničar energetike	214
402800	Elektrotehničar za računare	203
402700	Elektrotehničar za komunikacije	201
712883	Bachelor primjenjenog računarstva:	197
406453	Komercijalni tehničar:	197
405600	Tehničar drumskog saobraćaja	196
309640	Frizer za žene:	190
302500	Elektromehaničar	187
409000	Medicinski tehničar	184
405200	Građevinski tehničar	180
406515	Kuvar:	174
406500	Turistički i ugostiteljski tehničar	170
305600	Vozač drumskog vozila	167
302564	Autoelektričar:	165
302431	Elektroinstalater:	164
409002	Medicinska sestra:	162
616700	Ekonomista za finansije, računovodstvo i bankarstvo	158
402600	Elektrotehničar elektronike	158
717534	Profesor engleskog jezika:	156
207111	Pomoćni daktilograf:	156
717515	Profesor srpskohrvatskog jezika:	155
716894	Bachelor prava:	149
719000	Doktor medicine	148
408200	Maturant gimnazije jezičkog ili društvenog smjera	148
406513	Konobar:	144

T 16

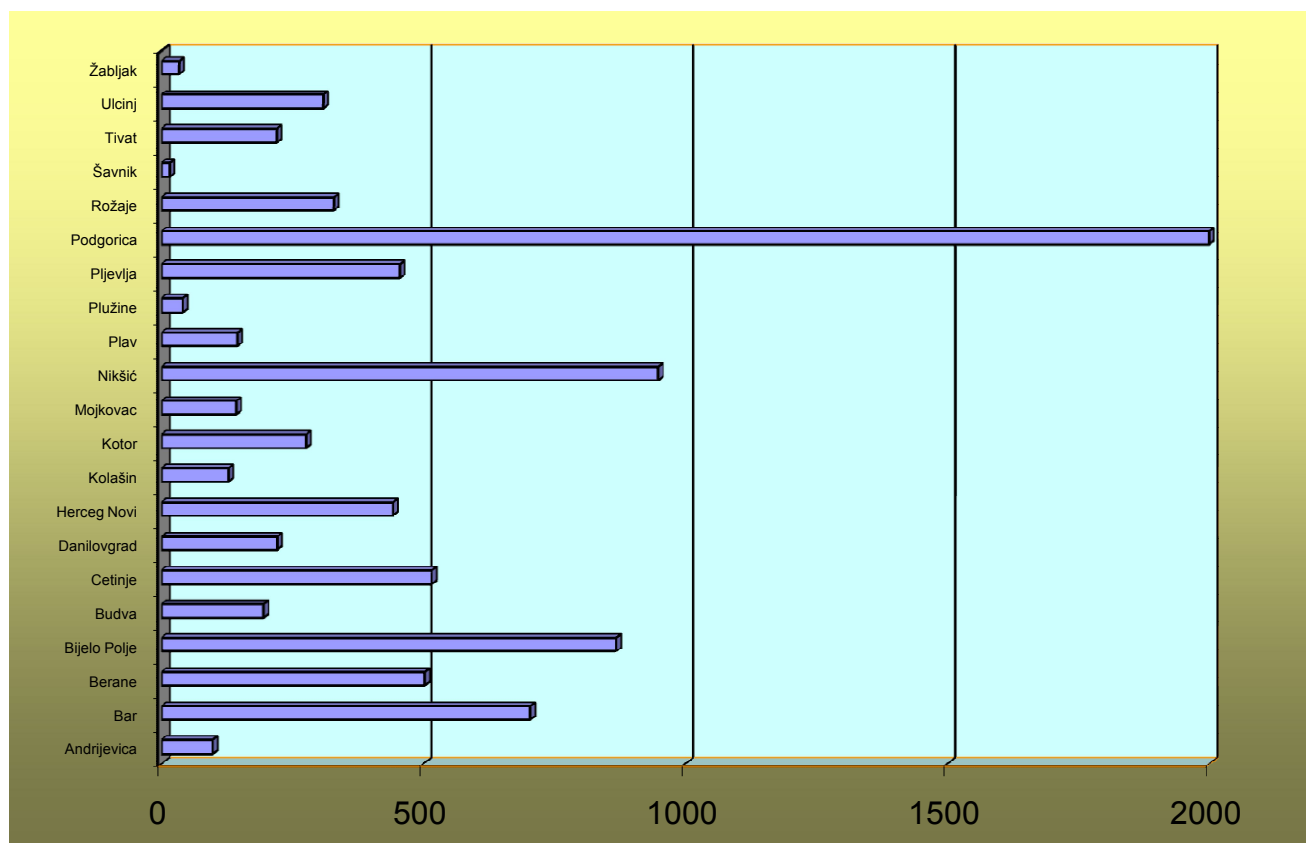
PREGLED BROJA ISPLATA NOVČANE NAKNADE I IZNOS ISPLAĆENIH SREDSTAVA PREMA OPŠTINAMA, STRUČNOJ SPREMI I POLU U MJESECU JUNU 2014. GODINE NUMBER OF UNEMPLOYMENT BENEFITS PAID OFF AND AMOUNT OF PAID FUNDS BY MUNICIPALITIES, EDUCATIONAL LEVEL AND GENDER IN JUNE 2014

Redni broj --- Row number	Opština --- Municipality	Iznos sredstava Amount	Broj isplata Number of claimants	Žene Women	Stepen stručne spreme					
					I		II		III	
					Ukupno --- Total	Žene --- Women	Ukupno --- Total	Žene --- Women	Ukupno --- Total	Žene --- Women
1.	Andrijevica	10291.63	98	33	48	15	6	1	24	6
2.	Bar	76288.82	704	296	157	36	36	16	221	97
3.	Berane	54039.49	503	181	146	40	32	10	137	40
4.	Bijelo Polje	91075.26	868	342	232	98	72	24	332	112
5.	Budva	20267.45	195	104	40	26	14	7	61	26
6.	Cetinje	55162.84	516	252	228	117	25	15	98	31
7.	Danilovgrad	23874.30	221	82	65	20	10	5	82	25
8.	Herceg Novi	45448.23	442	199	27	14	61	17	172	66
9.	Kolašin	13850.11	128	42	50	9	9	8	38	16
10.	Kotor	30967.47	276	126	32	11	36	18	100	36
11.	Mojkovac	15555.62	143	49	38	9	13	6	53	17
12.	Nikšić	99859.56	948	462	161	54	74	45	356	151
13.	Plav	15267.60	145	27	65	16	4	0	39	3
14.	Plužine	4905.68	41	21	5	0	1	1	24	14
15.	Prijevlja	46987.11	455	211	110	33	45	18	136	59
16.	Podgorica	212896.65	1999	773	429	127	159	79	564	153
17.	Rožaje	33914.19	329	95	116	35	20	2	90	21
18.	Šavnik	1682.60	16	4	5	2	2	0	8	1
19.	Tivat	23675.64	220	83	12	5	20	8	79	23
20.	Ulcinj	34236.21	309	76	90	9	41	11	100	23
21.	Žabljak	3541.50	34	14	6	1	0	0	8	2
	Ukupno	913787.96	8590	3472	2062	677	680	291	2722	922
	--- Total									

0

G 23

STRUKTURA BROJA ISPLATA NOVČANE NAKNADE U MJESECU JUNU 2014. GODINE STRUCTURE OF NUMBER OF UNEMPLOYMENT BENEFITS PAID OFF IN JUNE 2014

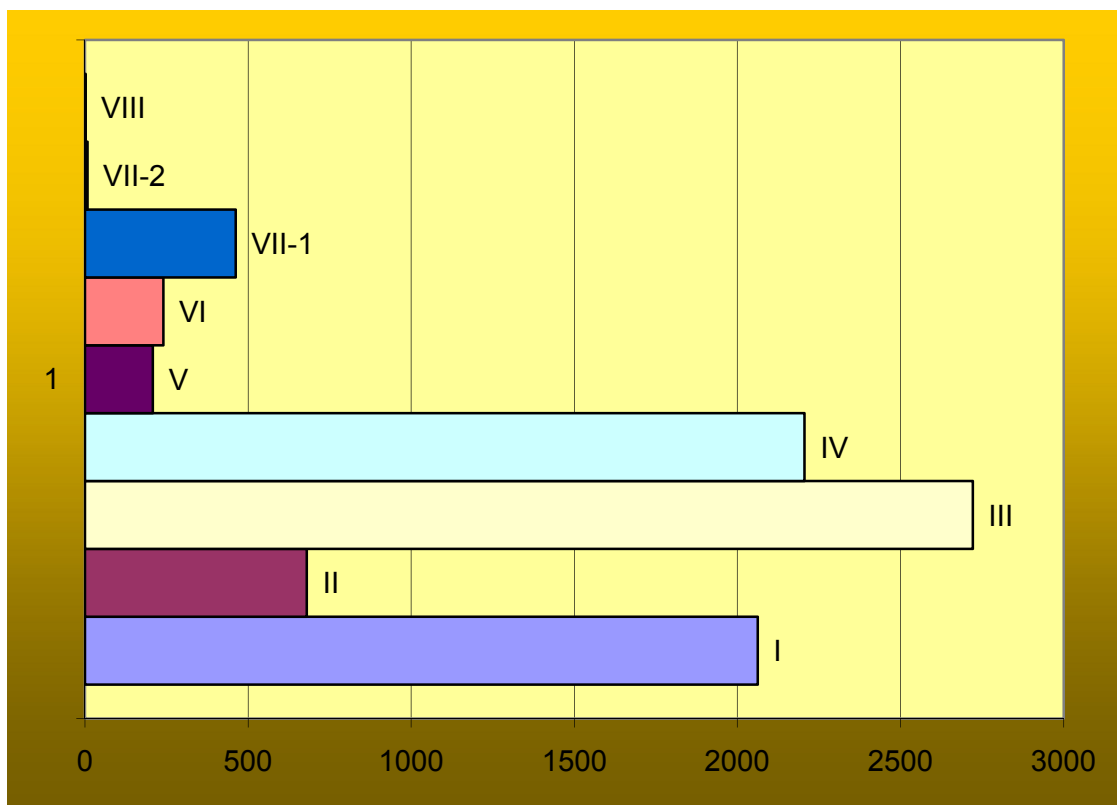


Educational level											
IV		V		VI		VII-1		VII-2		VIII	
Ukupno Total	Žene Women	Ukupno Total	Žene Women	Ukupno Total	Žene Women	Ukupno Total	Žene Women	Ukupno Total	Žene Women	Ukupno Total	Žene Women
17	9	1	0	1	1	1	1	0	0	0	0
208	108	17	0	30	13	34	25	1	1	0	0
139	63	2	0	12	6	34	22	1	0	0	0
179	87	11	1	17	5	25	15	0	0	0	0
48	32	4	1	8	2	19	10	1	0	0	0
135	80	5	1	13	4	12	4	0	0	0	0
51	29	6	0	3	1	4	2	0	0	0	0
96	61	22	1	24	14	40	26	0	0	0	0
29	8	1	0	0	0	1	1	0	0	0	0
67	41	3	1	22	9	15	9	1	1	0	0
31	14	1	0	2	0	5	3	0	0	0	0
267	158	8	1	23	12	57	40	2	1	0	0
29	6	2	0	5	1	1	1	0	0	0	0
10	6	1	0	0	0	0	0	0	0	0	0
118	78	8	0	9	3	29	20	0	0	0	0
587	314	74	4	43	18	139	74	2	2	2	2
75	28	1	0	13	3	14	6	0	0	0	0
1	1	0	0	0	0	0	0	0	0	0	0
44	25	34	3	11	6	20	13	0	0	0	0
56	27	6	0	4	2	12	4	0	0	0	0
19	11	1	0	0	0	0	0	0	0	0	0
2206	1186	208	13	240	100	462	276	8	5	2	2

STRUKTURA BROJA ISPLATA NOVČANE NAKNADE PO STEPENU STRUČNE SPREME
U MJESECU JUNU 2014.GODINE

STRUCTURE OF NUMBER OF UNEMPLOYMENT BENEFITS PAID OFF BY EDUCATIONAL LEVEL IN JUNE 2014

G 24



Redni broj --- Row number	Opština --- Municipality	Ukupno Total	Žene Women	Godine života											
				Do 18 Up to 18		Preko 18 do 25 From 18 to 25		Preko 25 do 30 From 25 to 30		Preko 30 do 40 From 30 to 40		Preko 40 do 50 From 40 to 50		Preko 50 Over 50	
				Ukupno Total	Žene Women	Ukupno Total	Žene Women	Ukupno Total	Žene Women	Ukupno Total	Žene Women	Ukupno Total	Žene Women	Ukupno Total	Žene Women
1.	Andrijevica	443	163	0	0	90	42	84	29	79	36	54	15	136	41
2.	Berane	1964	819	2	2	392	183	366	195	351	149	251	107	602	183
3.	Budva	637	352	1	1	68	41	123	65	124	74	82	51	239	120
4.	Bijelo Polje	3840	1666	3	1	740	281	698	324	777	357	664	327	958	376
5.	Bar	1636	857	3	1	205	123	308	191	259	154	235	122	626	266
6.	Cetinje	1332	656	1	0	131	64	158	82	210	108	222	111	610	291
7.	Danilovgrad	857	426	2	1	182	89	161	93	111	60	123	69	278	114
8.	Herceg Novi	1059	561	2	1	139	71	199	127	206	134	128	70	385	158
9.	Kotor	782	436	0	0	88	49	151	96	147	102	86	60	310	129
10.	Kolašin	777	293	1	1	145	56	148	51	150	47	159	68	174	70
11.	Mojkovac	702	295	0	0	103	49	127	64	128	57	119	57	225	68
12.	Nikšić	3732	2054	0	0	594	271	832	457	1037	633	558	315	711	378
13.	Podgorica	7499	3944	9	3	1267	668	1664	1006	1485	866	923	573	2151	828
14.	Plav	521	165	2	2	140	67	111	41	52	12	52	21	164	22
15.	Plužine	109	50	0	0	23	11	22	5	24	12	25	16	15	6
16.	Pljevlja	2308	1028	1	1	338	126	367	173	480	221	429	228	693	279
17.	Rožaje	1188	433	0	0	205	76	305	144	223	85	126	49	329	79
18.	Šavnik	96	35	1	0	23	8	17	5	20	7	15	7	20	8
19.	Tivat	765	353	3	2	90	39	131	72	156	75	123	68	262	97
20.	Ulcinj	1029	427	1	1	108	57	225	120	178	73	171	85	346	91
21.	Žabljak	294	137	0	0	37	20	43	20	65	36	70	37	79	24
	Ukupno Total	31570	15150	32	17	5108	2391	6240	3360	6262	3298	4615	2456	9313	3628

G 25

STRUKTURA NEZAPOSLENIH LICA PREMA GODINAMA ŽIVOTA U JUNU 2014 GODINE
UNEMPLOYMENT STRUCTURE BY AGE IN JUNE 2014

