



Crna Gora

DECENIJA  
OBNOVE  
NEZAVISNOSTI  
HILJADU GODINA  
DRŽAVNOSTI  
2016



**Da je vječna Crna Gora**

Zavod za zapošljavanje Crne Gore

# EVIDENCIJA NEZAPOSLENIH LICA

IZVJEŠTAJ O RADU  
ZA PRVI KVARTAL 2016. GODINE

Podgorica, april 2016. godine

**SADRŽAJ:**

<b>1.</b>	<b>EVIDENCIJA NEZAPOSLENIH LICA</b>	<b>3</b>
1.1.	<i>Kretanje nezaposlenosti</i>	3
1.2.	<i>Stopa nezaposlenosti</i>	3
1.3.	<i>Kvalifikaciona struktura nezaposlenih</i>	3
1.4.	<i>Regionalna struktura nezaposlenosti</i>	4
1.5.	<i>Struktura nezaposlenih prema dužini traženja zaposlenja</i>	6
1.6.	<i>Starosna struktura nezaposlenih</i>	7
1.7.	<i>Struktura nezaposlenih prema dužini radnog staža</i>	8
1.8.	<i>Novoprijavljeni</i>	9
1.9.	<i>Oglašavanje slobodnih radnih mjesta</i>	10
1.10.	<i>Zapošljavanje</i>	13
1.11.	<i>Osiguranje za slučaj nezaposlenosti</i>	15
1.12.	<i>Stručni tretman nezaposlenih lica</i>	16
<b>2.</b>	<b>PRILOG</b>	<b>18</b>

# 1. EVIDENCIJA NEZAPOSLENIH LICA

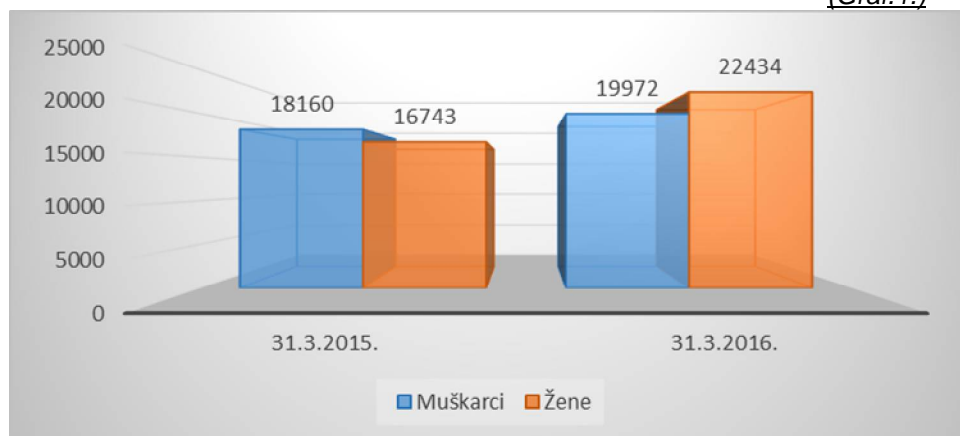
## 1.1. Kretanje nezaposlenosti

Na evidenciji Zavoda za zapošljavanje Crne Gore **na dan 31. mart 2016. godine nalazilo se 42.406 nezaposlenih lica** (žena je bilo 22.434 ili 52,9%).

U odnosu na 31.3.2015. godine (34.903 lica, a od toga 16.743 žena ili 47,97%) broj nezaposlenih je povećan za 7.503 lica ili za 21,5%.

**Broj nezaposlenih prema polu**  
- na dan 31.3.2015. i 31.3.2016. godine –

(Graf.1.)



## 1.2. Stopa nezaposlenosti

**Stopa nezaposlenosti**, posmatrana kao odnos broja registrovanih nezaposlenih i aktivnog stanovništva, na dan 31. mart 2016. godine je bila **18,28%** (na isti dan prethodne godine 15,04%). Najniže stope nezaposlenosti su u opštinama Kotor (8,73%) Budva (9,32%), i Herceg Novi (11,87%), a najveće u opštinama Andrijevica (35,56%), Bijelo Polje (29,95%) i Rožaje (28,93%).

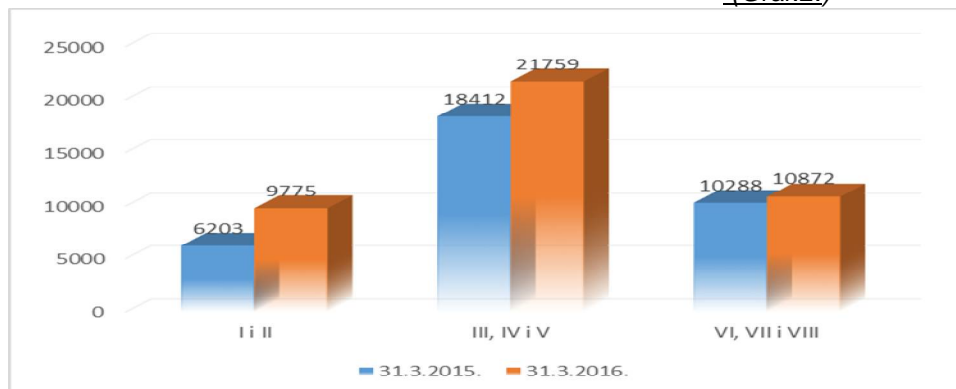
## 1.3. Kvalifikaciona struktura nezaposlenih

**Kvalifikacionu strukturu nezaposlenih**, u odnosu na prošlu godinu, karakteriše povećanje učešća nezaposlenih lica sa I i II stepenom školske spreme sa 18,21% na 23,05% i istovremeno smanjenje učešća nezaposlenih lica sa VI, VII i VIII stepenom sa 29,47% na 25,64%. Dominantno mjesto (21.759 ili 51,31%) i dalje pripada nezaposlenim sa III, IV i V stepenom obrazovanja (31.3.2015. godine 18.412 ili 52,75%), potom nezaposlenim sa VI, VII i VIII stepenom – 10.872 ili 25,64% (31.3.2015. godine 10.288 ili 29,47%), i nezaposlenim sa I i II stepenom – 9.775 ili 23,05% (31.3.2015. godine 6.203 ili 18,21%).

### Nezaposleni po kvalifikacionoj strukturi

- na dan 31.3.2015. i 31.3.2016. godine –

(Graf. 2.)



## 1.4. Regionalna struktura nezaposlenosti

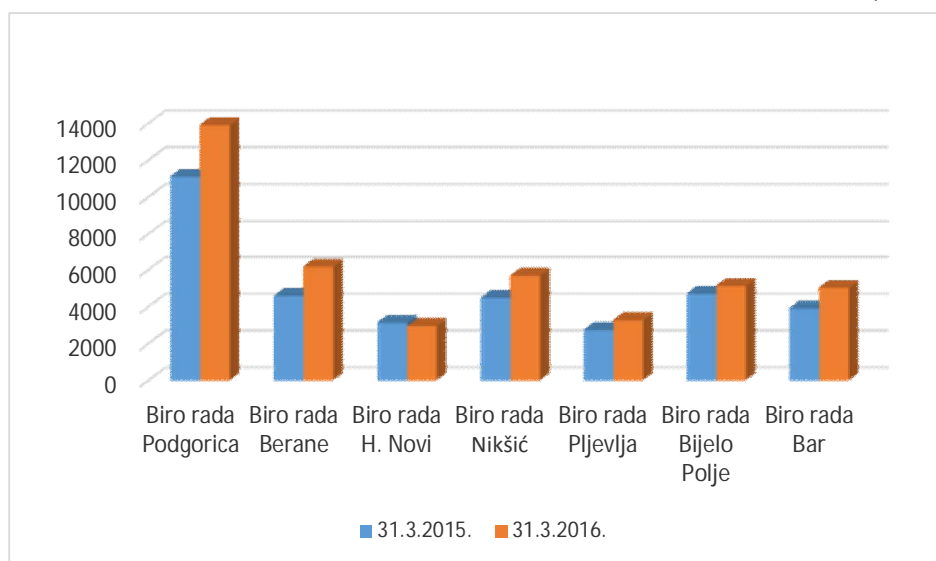
**Najviše nezaposlenih**, na dan 31. mart 2016. godine, imali su Područna jedinica Podgorica, za Podgoricu, Kolašin, Danilovgrad i Cetinje 13.939 ili 32,87% od ukupnog broja nezaposlenih (31.3.2015. godine 11.142 ili 31,92) i Područna jedinica Berane, za opštine Berane, Andrijevica, Plav i Rožaje 6.216 lice ili 14,66% (31.3.2015. godine 4.630 ili 13,27%).

**Najmanji broj nezaposlenih** lica je na području Područne jedinice Herceg Novi, za opštine Herceg Novi, Kotor i Tivat 2.997 ili 7,07% (31.3.2015. godine 3.159 ili 9,05%) i Područna jedinica Pljevlja, za opštine Pljevlja i Žabljak 3.303 ili 7,79% (31.3.2015. godine 2.771 ili 7,94%),

### Nezaposleni po područnim jedinicama

- na dan 31.3.2015. i 31.3.2016. godine –

(Graf. 3.)



**Promjene broja nezaposlenih**  
– po područnim jedinicama i biroima rada –

(Tab.1.)

Rb	Područna jedinica/ Biro rada	31.3.2015.	%	31.3.2016.	%	Odnosi 4:2	
						Nom. razlika	Index
	1	2	3	4	5	6	7
1	Podgorica	7993	22.9	10263	24.20	2270	128.40
2	Cetinje	1393	3.99	1554	3.66	161	111.56
3	Danilovgrad	930	2.66	1258	2.97	328	135.27
4	Kolašin	826	2.37	864	2.04	38	104.60
5	<b>PJ Podgorica</b>	<b>11142</b>	<b>31.92</b>	<b>13939</b>	<b>32.87</b>	<b>2797</b>	<b>125.10</b>
6	Berane	2315	6.63	2975	7.02	660	128.51
7	Andrijevica	509	1.46	510	1.20	1	100.20
8	Plav	578	1.66	797	1.88	219	137.89
9	Rožaje	1228	3.52	1934	4.56	706	157.49
10	<b>PJ Berane</b>	<b>4630</b>	<b>13.27</b>	<b>6216</b>	<b>14.66</b>	<b>1586</b>	<b>134.25</b>
11	Herceg Novi	1467	4.2	1511	3.56	44	103.00
12	Kotor	897	2.57	783	1.85	-114	87.29
13	Tivat	795	2.28	703	1.66	-92	88.43
14	<b>PJ Herceg Novi</b>	<b>3159</b>	<b>9.05</b>	<b>2997</b>	<b>7.07</b>	<b>-162</b>	<b>94.87</b>
15	Nikšić	4248	12.17	5376	12.68	1128	126.55
16	Šavnik	111	0.32	142	0.33	31	127.93
17	Plužine	165	0.47	200	0.47	35	121.21
18	<b>PJ Nikšić</b>	<b>4524</b>	<b>12.96</b>	<b>5718</b>	<b>13.48</b>	<b>1194</b>	<b>126.39</b>
19	Pljevlja	2488	7.13	3029	7.14	541	121.74
20	Žabljak	283	0.81	274	0.65	-9	96.82
21	<b>PJ Pljevlja</b>	<b>2771</b>	<b>7.94</b>	<b>3303</b>	<b>7.79</b>	<b>532</b>	<b>119.20</b>
22	Bijelo Polje	4000	11.46	4413	10.41	413	110.33
23	Mojkovac	738	2.11	752	1.77	14	101.90
24	<b>PJ Bijelo Polje</b>	<b>4738</b>	<b>13.57</b>	<b>5165</b>	<b>12.18</b>	<b>427</b>	<b>109.01</b>
25	Bar	1883	5.39	2608	6.15	725	138.50
26	Budva	841	2.41	819	1.93	-22	97.38
27	Ulcinj	1215	3.48	1641	3.87	426	135.06
28	<b>PJ Bar</b>	<b>3939</b>	<b>11.29</b>	<b>5068</b>	<b>11.95</b>	<b>1129</b>	<b>128.66</b>
29	<b>CRNA GORA</b>	<b>34903</b>	<b>100</b>	<b>42406</b>	<b>100.00</b>	<b>7503</b>	<b>121.50</b>

Nezaposlenost je najviše porasla u Područnoj jedinici Berane, za opštine Berane, Plav, Andrijevicu i Rožaje (indeks 134,25), Područnoj jedinici Bar, za opštine Bar, Budva i Ulcinj (indeks 128,66) i Područnoj jedinici Nikšić, za opštine Nikšić, Šavnik i Plužine (indeks 126,39). Do smanjenja nezaposlenosti je došlo u Područnoj jedinici Herceg Novi, za opštine Herceg Novi, Kotor i Tivat (indeks 94,87).

Posmatrano po opštinama nezaposlenost je najviše porasla u Rožajama (indeks 157,49), Baru (indeks 138,5) i Plavu (indeks 137,89). Do najvećeg smanjenja nezaposlenosti je došlo u opštinama Kotor (indeks 87,39) i Tivat (index 88,43).

## 1.5. Struktura nezaposlenih prema dužini traženja zaposlenja

U prvom kvartalu 2016. godine, u odnosu na isti period prethodne godine došlo je do značajnog povećanja nezaposlenih lica koja posao traže **do jedne godine – 23.467 ili 55,34%** od ukupnog broja nezaposlenih na evidenciji Zavoda (u prvom kvartalu 2015. – 15.569 ili 44,61%).

Zaposlenje **preko jedne godine traži 18.759 lica ili 44,24%** od ukupnog broja nezaposlenih na evidenciji Zavoda (na dan 31.3.2015. godine 19.334 lica ili 55,39%), **preko tri godine** 9.213 lica ili 21,73% (31.3.2015. godine 10.024 lica ili 28,72%), a **preko 5 godina** 6100 ili 14,38% (31.3.2015. godine 6.896 ili 19,75%).

### Nezaposleni prema dužini traženja zaposlenja

– na dan 31.3.2015. i 31.3.2016. godine –

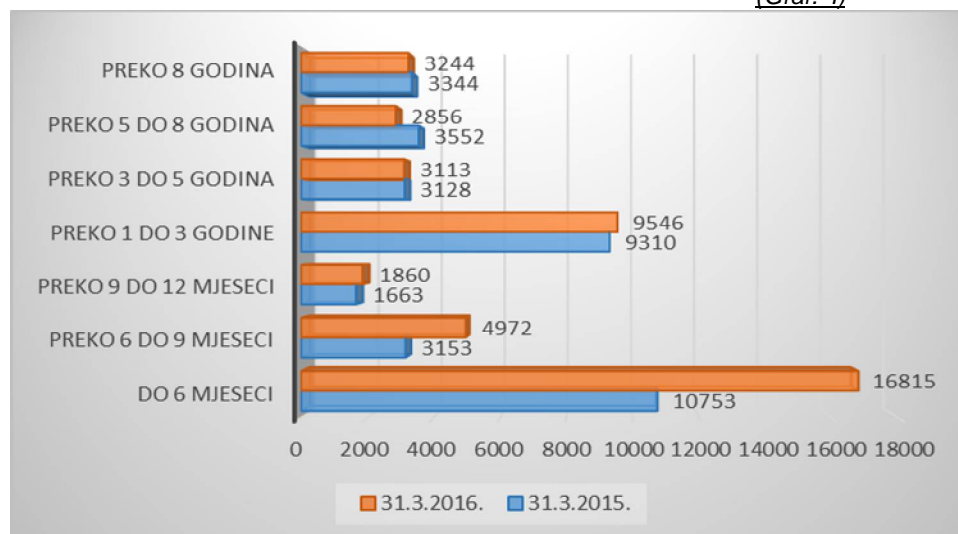
(Tab.2.)

Rb	Dužina traženja zaposlenja 1	31.3.2015. godine		31.3.2016. godine		Odnosi 4:2	
		Ukupno 2	Žene 3	Ukupno 4	Žene 5	Nom. raz. 6	Indeks 7
1	Do 6 mjeseci	10753	5435	16815	9820	6062	156.37
2	Preko 6 do 9 mjeseci	3153	1534	4972	2639	1819	157.69
3	Preko 9 do 12 mjeseci	1663	807	1860	949	197	111.85
4	<b>DO 1 GODINE</b>	<b>15569</b>	<b>7776</b>	<b>23647</b>	<b>13408</b>	<b>8082</b>	<b>151.91</b>
5	Preko 1 do 3 godine	9310	4820	9546	5038	236	102.53
6	Preko 3 do 5 godina	3128	1490	3113	1542	-15	99.52
7	Preko 5 do 8 godina	3552	1415	2856	1205	-696	80.41
8	Preko 8 godina	3344	1242	3244	1241	-100	97.01
9	<b>PREKO 1 GODINE</b>	<b>19334</b>	<b>8967</b>	<b>18759</b>	<b>9026</b>	<b>-575</b>	<b>97.03</b>
10	Ukupno:	34903	16743	42406	22434	7503	121.50

### Nezaposleni prema dužini traženja zaposlenja

– na dan 31.3.2015. i 31.3.2016. godine –

(Graf. 4)



## 1.6. Starosna struktura nezaposlenih lica

Lica starosti do 25 godina je bilo 7.943 ili 18,73% (31.3.2015. godine 7.224 ili 20,69%) od ukupnog broja nezaposlenih, a preko 50 godina 9.659 ili 22,78% (na dan 31.3.2015. godine 9.018 ili 25,84%).

### Nezaposleni prema godinama starosti

– na dan 31.3.2015. i 31.3.2016. godine –

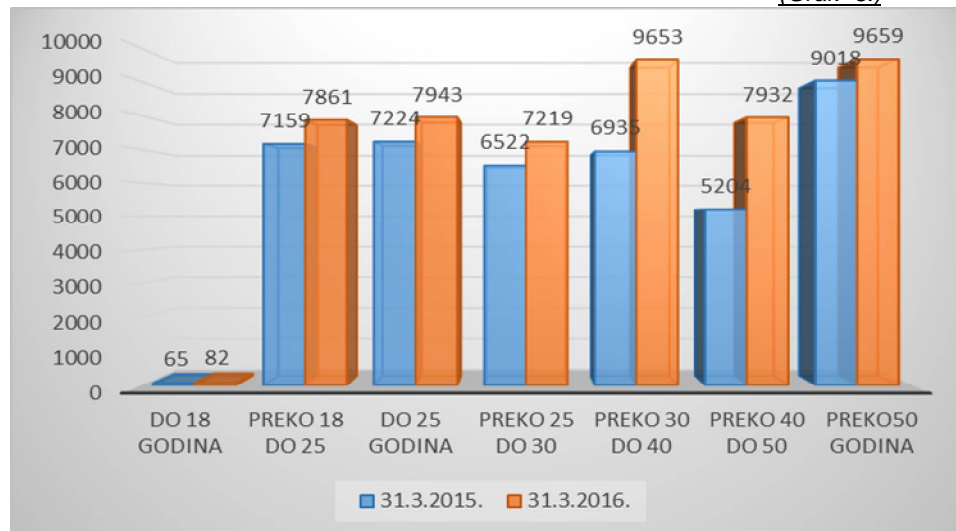
(Tab.3.)

Rb	Starosna grupa 1	31.3.2015. godine		31.3.2016. godine		Odnosi 4:2	
		Ukupno 2	Žene 3	Ukupno 4	Žene 5	Nom. raz. 6	Indeks 7
1	Do 18 godina	65	41	82	49	17	126.15
2	Preko 18 do 25	7159	3410	7861	3977	702	109.81
3	<b>DO 25 GODINA</b>	<b>7224</b>	<b>3451</b>	<b>7943</b>	<b>4026</b>	<b>719</b>	<b>109.95</b>
4	Preko 25 do 30	6522	3387	7219	3827	697	110.69
5	Preko 30 do 40	6935	3653	9653	5414	2718	139.19
6	Preko 40 do 50	5204	2734	7932	4681	2728	152.42
7	<b>PREKO50 GODINA</b>	<b>9018</b>	<b>3518</b>	<b>9659</b>	<b>4486</b>	<b>641</b>	<b>107.11</b>
8	Ukupno:	34903	16743	42406	22434	7503	121.50

### Nezaposleni prema godinama starosti

– na dan 31.3.2015. i 31.3.2016. godine –

(Graf. 5.)



## 1.7. Struktura nezaposlenih prema dužini radnog staža

**Prvi put traži zaposlenje**, odnosno nema evidentiranog radnog staža 14.816 lica ili 34,94% od ukupnog broja nezaposlenih (na dan 31.3.2015. godine 10.469 lica ili 29,99%). Radni staž posjeduje 27.590 lica ili 65,06% (na dan 31.3.2015. godine 24.434 lica ili 70,01%).

### Nezaposleni prema dužini radnog staža

– na dan 31.3.2015. i 31.3.2016. godine –

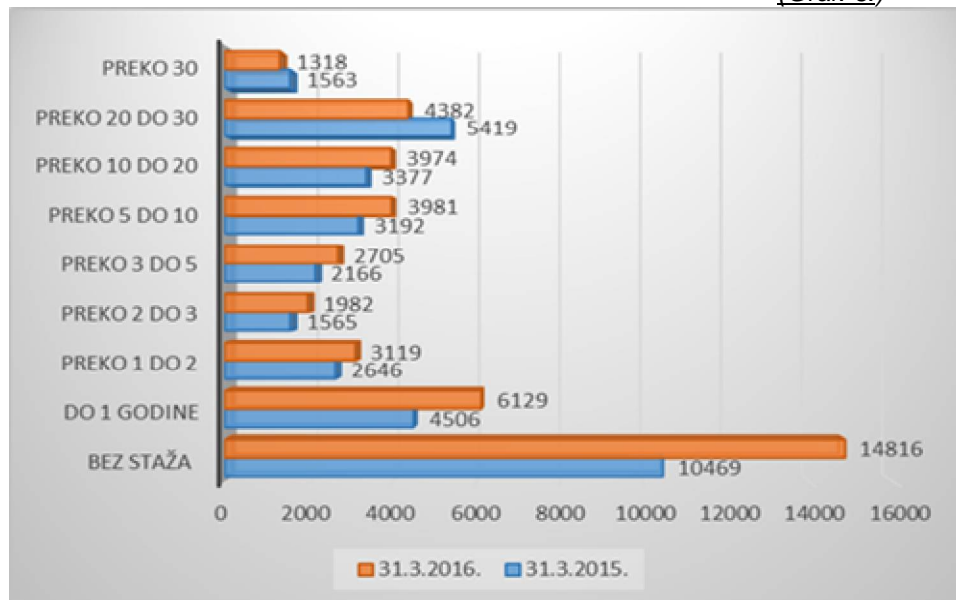
(Tab.4.)

Rb	Radni staž 1	31.3.2015. godine		31.3.2016. godine		Odnosi 4:2	
		Ukupno 2	Žene 3	Ukupno 4	Žene 5	Nom. raz. 6	Indeks 7
1	<b>Bez staža</b>	<b>10469</b>	<b>4971</b>	<b>14816</b>	<b>8101</b>	<b>4347</b>	<b>141.52</b>
2	Do 1 godine	4506	2290	6129	3350	1623	136.02
3	Preko 1 do 2	2646	1482	3119	1854	473	117.88
4	Preko 2 do 3	1565	896	1982	1194	417	126.65
5	Preko 3 do 5	2166	1243	2705	1654	539	124.88
6	Preko 5 do 10	3192	1787	3981	2354	789	124.72
7	Preko 10 do 20	3377	1609	3974	1972	597	117.68
8	Preko 20 do 30	5419	2015	4382	1539	-1037	80.86
9	Preko 30	1563	450	1318	416	-245	84.33
10	<b>Sa stažom</b>	<b>24434</b>	<b>11722</b>	<b>27590</b>	<b>14333</b>	<b>3156</b>	<b>112.92</b>
11	Ukupno:	34903	16743	42406	22434	7503	121.50

### Nezaposleni prema radnom stažu

– na dan 31.3.2015. i 31.3.2016. godine –

(Graf. 6.)





## 1.8. Novoprijavljeni

Za prva tri mjeseca 2016. godine **na evidenciju Zavoda za zapošljavanje se prijavilo 12.737 lica**, od čega je 7.539 žena ili 59,19%. Od navedenog broja, broj lica koja se prvi put prijavljuju je 2.621 ili 20,58%, dok se 10.116 lica ili 79,42% već prijavljivalo na evidenciju Zavoda. U odnosu na prvi kvartal 2015. godine prijavljeno je 4.004 lica više ili 45,85% (u prvom kvartalu 2015. godine – 8.733 novoprijavljenih, žena 4535 (51,93%)).

### Pregled novoprijavljenih

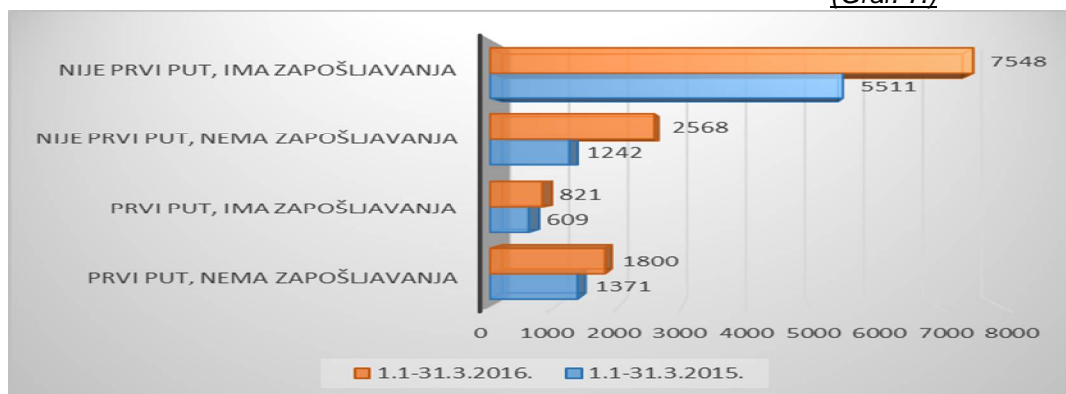
(Tab.5.)

Rb	Novoprijavljeni	1.1 – 31.3.2015.		1.1 – 31.3.2016.		Odnosi 4:2	
		Ukupno	Žene	Ukupno	Žene	Nom. raz.	Indeks
	1	2	3	4	5	6	7
1	Prvi put, nema zapošljavanja	1371	599	1800	964	429	131.29
2	Prvi put, ima zapošljavanja	609	287	821	368	212	134.81
3	Nije prvi put, nema zapošljavanja	1242	638	2568	1714	1326	206.76
4	Nije prvi put, ima zapošljavanja	5511	3011	7548	4493	2037	136.96
5	UKUPNO:	8733	4535	12737	7539	4004	145.85

### Novoprijavljeni

- u periodu 1. januar – 31.mart 2015. i 2016. godine –

(Graf. 7.)



Najviše novoprijavljenih lica bio je u Podgorici (4.032 ili 31,66%), Nikšiću (1.563 ili 12,27%) i Bijelom Polju (1.104 ili 8,67%).

Najviše novoprijavljenih je u starosnoj dobi od 18 do 25 godina 2.557 ili 20,09%, od 25 do 30 godina 2.204 ili 17,32% i od 30 do 35 godina 1.631 ili 12,82%.

Posmatrano prema razlozima prestanka radnog odnosa, najviše novoprijavljenih je onih kojima je radni odnos prestao zbog isteka rada na određeno radno vrijeme – 4.896 ili 67,34% (od broja novoprijavljenih lica koja imaju evidentiran radni staž), zatim zbog zaključenja sporazuma sa poslodavcem o prestanku radnog odnosa (551 lica ili 7,57%) i zbog isplaćene otpremnine zaposlenom za čijim je radom prestala potreba (381 lica ili 5,24%).

## 1.9. Oglašavanje slobodnih radnih mjesta

U prvom kvartalu 2016. godine poslodavci su Zavodu za zapošljavanje **prijavili 7.050 slobodna radna mjesta** kroz 4.169 prijave o slobodnim radnim mjestima. U odnosu na prvi kvartal 2015. godine objavljeno je 4.077 slobodnih radnih mjesta manje ili 36,64% (u prvom kvartalu 2015. godine objavljeno je 11.127 slobodnih radnih mjesta).

Od ukupnog broja prijavljenih slobodnih radnih mjesta 839 ili 11,9% je radni odnos na **neodređeno** vrijeme, 4.793 ili 67,99% je radni odnos na **određeno** vrijeme, 126 ili 1,79% su **pripravnici**, 1.248 ili 17,7% su za sezonske poslove i 44 ili 0,62% su ostale vrste ranog odosa (pripravnik–volonter, dopunski rad, privremeni i povremeni poslovi, privremeno radno angažovanje, zapošljavanja invalida).

Posmatrano prema **vrsti radnog mjesta** 2.671 ili 37,89% su **novootvorena** radna mjesta, a 4.379 ili 62,11% su **upražnjena** radna mjesta.

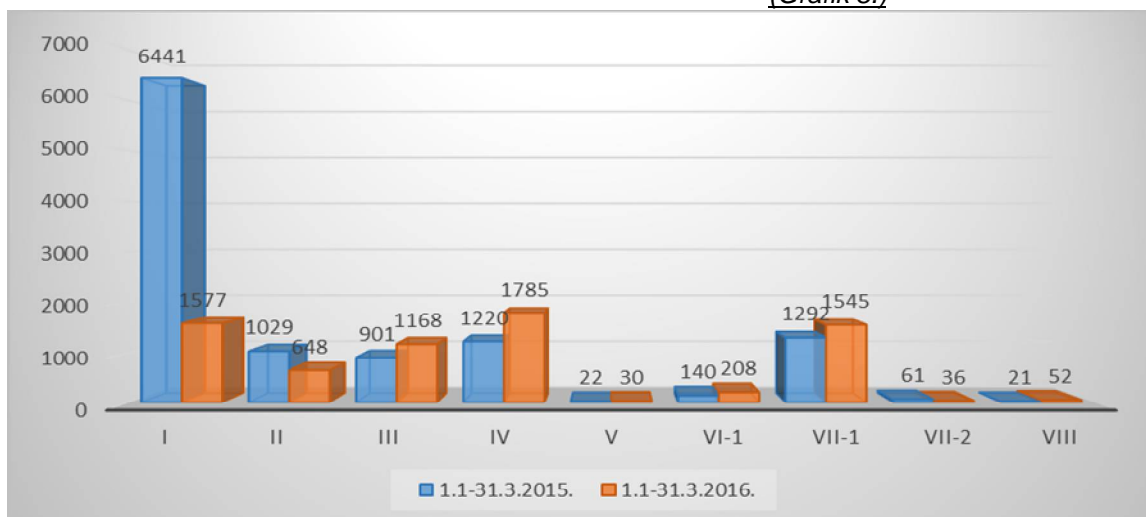
Od ukupno prijavljenih slobodnih radnih mjesta 6.913 ili 98,06% su **potrebe za radnicima**, a ili 1,94% su iskazane **potrebe za pripravnicima**.

### **Slobodna radna mjesta**

– prema vrsti radnog mjesta, radnog odnosa i stručnoj spremi –  
(Tab.6.)

Rb	SSS	Ukupno	Vrsta radnog mjesta		Vrsta radnog odnosa				
			Novootvorena	Upražnjena	Na neodređeno	Na određeno	Pripravnici	Sezonsko	Ostali
	1	2	3	4	5	6	7	8	9
1	I	1577	445	1132	91	1027	0	454	5
2	II	648	189	459	20	290	0	337	1
3	III	1168	589	579	87	880	8	189	4
4	IV	1785	812	973	225	1285	31	233	11
5	V	30	7	23	3	11	0	16	0
6	VI-1	208	71	137	19	175	0	9	5
7	VI-2	1	0	1	0	1	0	0	0
8	VII-1	1545	546	999	385	1047	87	10	16
9	VII-2	36	12	24	3	31	0	0	2
10	VIII	52	0	52	6	46	0	0	0
11	Σ	7050	2671	4379	839	4793	126	1248	44

**Slobodna radna mjesta**  
- prema stepenima stručne spreme -  
(Grafik 8.)



Najviše slobodnih radnih mjesta je prijavljeno za IV sss (1.785 ili 25,32%), zatim za I stepen (1577 ili 22,37%) i VII-1 sss (1.545 ili 21,91%).

**Slobodna radna mjesta**  
- prema stepenima stručne spreme -

(Tab. 7.)

Rb	Stepen stručne spreme	1.1-31.3.2015.		1.1-31.3.2016.		Odnosi 4:2	
		Ukupno	%	Ukupno	%	Nom.raz.	Indeks
	1	2	3	4	5	6	7
1	I	6441	57.89	1577	22.37	-4864	24.48
2	II	1029	9.25	648	9.19	-381	62.97
3	III	901	8.1	1168	16.57	267	129.63
4	IV	1220	10.96	1785	25.32	565	146.31
5	V	22	0.2	30	0.43	8	136.36
6	VI-1	140	1.26	208	2.95	68	148.57
7	VI-2	0	0	1	0.01	1	/
8	VII-1	1292	11.61	1545	21.91	253	119.58
9	VII-2	61	0.55	36	0.51	-25	59.02
10	VIII	21	0.19	52	0.74	31	247.62
11	Σ	11127	100	7050	100.00	-4077	63.36

Najviše slobodnih radnih mjesta je prijavljeno u Podgorici 2.194 ili 31,12% od ukupnog broja slobodnih radnih mjesta, Budvi 1.220 ili 17,3% i Herceg Novom 653 ili 9,26%.

**Oglašena slobodna radna mjesta**  
- po opštinama -

*(Tab. 8.)*

Rb	Opština	1.1-31.3.2015.		1.1-31.3.2016.		Nom. Razlika (5-3)	Indeks (5:3)
		Broj prijava o SRM	Broj SRB	Broj prijava o SRM	Broj SRB		
		1	2	3	4		
1	Andrijevića	3	3	10	10	7	333.33
2	Bar	397	688	290	490	-198	71.22
3	Berane	80	122	71	101	-21	82.79
4	Bijelo Polje	120	222	103	145	-77	65.32
5	Budva	1038	3495	451	1220	-2275	34.91
6	Cetinje	61	112	119	164	52	146.43
7	Danilovgrad	77	154	83	139	-15	90.26
8	Herceg Novi	668	1052	431	653	-399	62.07
9	Kolašin	20	36	35	39	3	108.33
10	Kotor	354	540	289	429	-111	79.44
11	Mojkovac	40	51	33	44	-7	86.27
12	Nikšić	207	385	263	474	89	123.12
13	Plav	26	170	41	48	-122	28.24
14	Prijavlja	127	218	147	248	30	113.76
15	Plužine	3	4	6	9	5	225.00
16	Podgorica	1399	2914	1447	2194	-720	75.29
17	Rožaje	98	106	63	82	-24	77.36
18	Šavnik	8	8	6	6	-2	75.00
19	Tivat	377	594	152	295	-299	49.66
20	Ulcinj	97	205	100	214	9	104.39
21	Žabljak	20	48	29	46	-2	95.83
22	Crna Gora	5220	11127	4169	7050	-4077	63.36

## 1.10. Zapošljavanje

U prvom kvartalu 2016. godine, prema prispjelim podacima, posredstvom Zavoda za zapošljavanje zaposlenje je dobilo 2.478 lica. U odnosu na prvi kvartal 2015. godine kada je zaposleno 2.272 lica, došlo je do povećanja zapošljavanja za 206 lica ili 9,07%. Navedeni podaci ne prikazuju pravu brojku zapošljavanja, jer se podaci o zapošljavanju dobijaju od strane Poreske uprave, kao institucije prema kojoj su poslodavci u zakonskoj obavezi da dostavljaju podatke o promjenama u zapošljavanju (ugovori o radu i raskidu radnog odnosa), zatim od strane poslodavaca, kao i zaposlenih lica, a dobijanje podataka često kasni i više od mjesec dana, tako da je stvaran broj zapošljavanja veći od navedenog.

### Pregled zapošljavanja

(Tab. 9.)

Rb	Opština 1	1.1-31.3.2015.		1.1-31.3.2016.		Odnosi 4:2	
		Zapošljavanje 2	% 3	Zapošljavanje 4	% 5	Nom.raz. 6	Indeks 7
1	Andrijevića	1	0.04	0	0.00	-1	0.00
2	Bar	140	6.16	201	8.11	61	143.57
3	Berane	28	1.23	27	1.09	-1	96.43
4	Bijelo Polje	132	5.81	56	2.26	-76	42.42
5	Budva	71	3.13	117	4.72	46	164.79
6	Cetinje	22	0.97	46	1.86	24	209.09
7	Danilovgrad	41	1.80	51	2.06	10	124.39
8	Herceg Novi	473	20.82	350	14.12	-123	74.00
9	Kolašin	5	0.22	6	0.24	1	120.00
10	Kotor	151	6.65	212	8.56	61	140.40
11	Mojkovac	12	0.53	8	0.32	-4	66.67
12	Nikšić	92	4.05	176	7.10	84	191.30
13	Plav	3	0.13	2	0.08	-1	66.67
14	Pljevlja	83	3.65	134	5.41	51	161.45
15	Plužine	13	0.57	0	0.00	-13	0.00
16	Podgorica	861	37.90	969	39.10	108	112.54
17	Rožaje	2	0.09	24	0.97	22	1200.00
18	Šavnik	0	0.00	1	0.04	1	/
19	Tivat	114	5.02	71	2.87	-43	62.28
20	Ulcinj	27	1.19	24	0.97	-3	88.89
21	Žabljak	1	0.04	3	0.12	2	300.00
22	Ukupno:	2272	100.00	2478	100.00	206	109.07

Najviše zapošljavanja je bilo u Podgorici (969 ili 39,1%), zatim u Herceg Novom (350 ili 14,12%) i Kotoru (212 ili 8,56%).

Najviše su zapošljavala lica sa IV stepenom stručne spreme – 818 ili 33,01%, zatim sa VII<sub>-1</sub> 782 ili 31,56% i sa III stepenom stručne spreme – 362 ili 14,61%.

### Zapošljavanje

- prema stepenima stručne spreme, vrsti radnog mjesta i radnog odnosa -

(Tab. 10.)

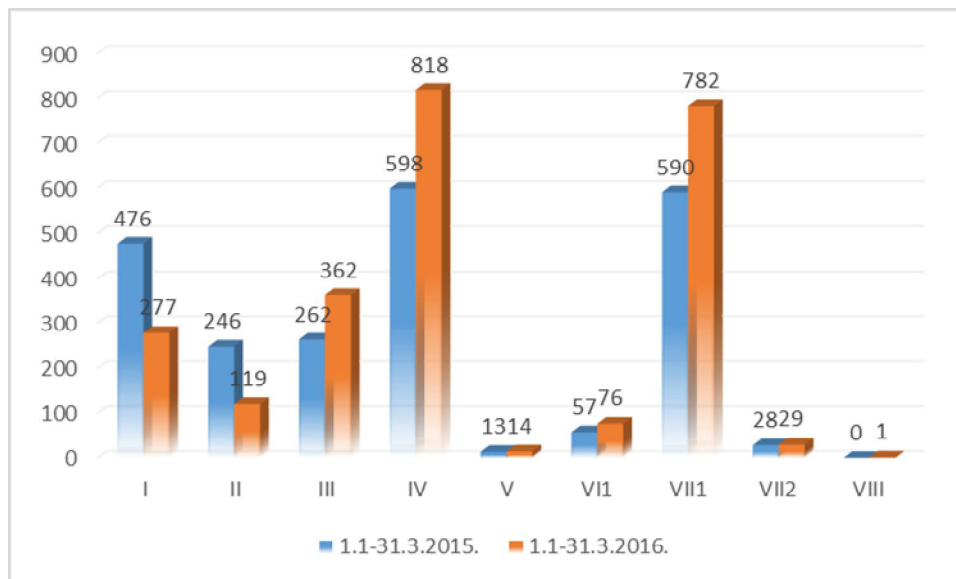
Rb	Sss	Ukupno	Novootvoreno	Upraznjeno	Neodređeno	Ostalo
	1	2	3	4	5	6
1	I	277	114	163	18	259
2	II	119	83	36	4	115
3	III	362	199	163	20	342
4	IV	818	417	401	73	745
5	V	14	7	7	1	13
6	VI <sub>1</sub>	76	45	31	9	67
7	VII <sub>1</sub>	782	369	413	125	657
8	VII <sub>2</sub>	29	8	21	9	20
9	VIII	1	0	1	0	1
10	Ukupno	2478	1242	1236	259	2219

Od ukupnog broja radnih mjesta 1.242 ili 50,12% su **novootvorena radna mjesta**, dok su 1.236 ili 49,88% **upražnjena**. Na **neodređeno** radno vrijeme je zaposleno 259 lica ili 10,45%.

### Zapošljavanje

- prema stepenima stručne spreme -

(Grafik 9.)



## 1.12. Osiguranje za slučaj nezaposlenosti

Nakon prestanka radnog odnosa nezaposleno lica ima pravo, po osnovu osiguranja za slučaj nezaposlenosti, na isplatu novčane naknade pod određenim uslovima.

Uslovi za sticanje prava, ostvarivanje i prestanak, dužina trajanja, visina novčane naknade i ponovno sticanja prava na novčanu naknadu utvrđeni su Zakonom o zapošljavanju i ostvarivanju prava iz osiguranja od nezaposlenosti (»Sl. list Crne Gore«, br.14/10, 45/12, 61/13 i 20/15).

Pravo na novčanu naknadu, u smislu ovog zakona, ima osiguranik koji prije prestanka radnog odnosa ima staž osiguranja od najmanje 12 mjeseci neprekidno ili sa prekidima u poslednjih 18 mjeseci, kojem je radni odnos prestao bez njegove saglasnosti ili krivice i ako se prijavi Zavodu i podnese zahtjev u zakonom propisanom roku.

Osnovni kriterijum za utvrđivanje perioda za koje vrijeme nezaposlenom licu nakon prestanka radnog odnosa pripada novčana naknada, je prethodno ostvorena dužina staža osiguranja. Minimalni period za koji se vrši isplata novčane naknade iznosi tri mjeseca (za osiguranike sa stažom osiguranja dugim od jedne do pet godina), a maksimalni 12 mjeseci (za osiguranike sa više od 25 godina staža osiguranja). Izuzetak čini nezaposleno lice, ako ima više od 35 godina staža osiguranja, kojem pravo na novčanu naknadu traje do ponovnog zaposlenja ili do nastupanja nekog od osnova za prestanak prava na novčanu naknadu. Isto pravo ima roditelj lica koje u skladu sa zakonom ostvaruje pravo na ličnu invalidninu, pod uslovom da ima više od 25 godina staža.

Takođe, novčana naknada pripada invalidu II odnosno III kategorije, koji nije korisnik privremene naknade po propisima o penzijskom i invalidskom osiguranju i licu sa invaliditetom, bez obzira na ostvoreni staž osiguranja, dok čeka na zaposlenje, odnosno do nastupanja nekog od osnova za prestanak prava na novčanu naknadu u skladu sa zakonom.

Novčana naknada, shodno članu 57 Zakona o zapošljavanju i ostvarivanju prava iz osiguranja od nezaposlenosti, iznosi 40% minimalne zarade utvrđene Opštim kolektivnim ugovorom.

Izuzetno invalidu rada II i III kategorije, saglasno Zakonu o dopunama Zakona o zapošljavanju i ostvarivanju prava iz osiguranja od nezaposlenosti (»Sl.list CG«, br. 61/13), počev od 1. januara 2014. godine, pripada pravo na novčanu naknadu u iznosu najniže penzije u Crnoj Gori utvrđene Zakonom o penzijskom i invalidskom osiguranju.

Na iznos isplaćene novčane naknade obračunavaju se i plaćaju doprinosi za zdravstveno i penzijsko – invalidsko osiguranje.

Ukupna sredstva izdvojena za novčanu naknadu za prva tri mjeseca 2016. godine iznose 2.124.004,96 eura.

**Pregled isplata novčanih naknada u 2015. godini**

(Tab. 11.)

Rb	Mjesec	NN – 77,20€		Mini penzija UNN – 100,40€		Ukupno	
		Broj korisnika	Sredstva bruto	Broj korisnika	Sredstva bruto	Broj korisnika	Sredstva bruto
		1	4	5	6	7	8
1	Januar	5385	614746.38	1460	182165.45	6845	796911.83
2	Februar	4928	492222.91	1390	172927.25	6318	665150.16
3	Mart	4939	492920.87	1346	169022.10	6285	661942.97

**Pregled isplata novčanih naknada u prvom kvartalu 2015. i 2016. godine**

(Tab. 12.)

Rb	Mjesec	Broj korisnika		Nominalna razlika	Indeks
		2015.	2016.		
1	Januar	8773	6845	-1928	78.02
2	Februar	8447	6318	-2129	74.80
3	Mart	8298	6285	-2013	75.74

**1.12. Stručni tretman nezaposlenih lica**

Radi povećanja ukupne zaposlenosti i unapređenja kvaliteta ponude radne snage Zavod je realizovao utvrđene oblike rada sa nezaposlenima.

**Informativni razgovori** organizuju se za sva novoprijavljena lica sa evidencije Zavoda, a izvode ga stručno obučeni savjetnici za zapošljavanje. Na informativnom razgovoru nezaposlena lica dobijaju informacije o svojim pravima i obavezama, koje imaju dok se nalaze na evidenciji. Nezaposleni se kroz ove razgovore, u grupama od po 15-20 učesnika, upoznaju sa programima aktivne politike zapošljavanja: informativno-motivacionim seminarima, dokvalifikacijama, prekvalifikacijama, specijalizacijama, profesionalnoj orijentaciji, kreditima za samozapošljavanje i sl. Ukazuje im se i na to koliko je važna njihova aktivna uloga u traženju zaposlenja, prezentiraju im se statistički podaci o važnim karakteristikama tržišta rada, potražnji za pojedinim zanimanjima i stanju na evidenciji Zavoda, ukazuje se na potrebu za sticanjem novih znanja radi očuvanja radne kondicije i lakšeg uključivanja na tržište rada i dobijaju još niz korisnih informacija o funkcijama Zavoda i tržištu rada. U prvom kvartalu 2015. godini kroz ovaj stručni tretman prošlo je 850 lica.

**Informativno–motivaconi seminari (radionice)** su programi namijenjeni svim nezaposlenim licima, a imaju svrhu da informišu nezaposlene o svim značajnim obilježjima tržišta rada i zapošljavanja. Takođe, cilj im je da motivišu nezaposlene



na aktivno traženje zaposlenja. Ovi seminari bitno utiču na jačanje samopouzdanja što je važan preduslov za samostalno aktivno traženje posla. Uče se i konkretne vještine predavljanje poslodavcu, pisanja molbi, biografija. Izvode se i specijalističke radionice za lica koja planiraju da se bave preduzetništvom. U prvom kvartalu 2016. godine ovu vrstu programa prošlo je 70 nezaposlenih lica. Naše analize pokazuju da ovi seminari vrlo podsticajno utiču na nezaposlena lica da aktivno traže posao, a isto tako podstiču nezaposlena lica na aktivno učešće u programima APZ.

Za svako nezaposleno lice savjetnici za zapošljavanje rade **individualni plan zapošljavanja** na osnovu strukturiranog **intervjua**. Plan zapošljavanja pomaže nezaposlenom licu da brže dođe do posla uz visoko stručno i profesionalno usmjeravanje savjetnika. U prvom kvartalu 2016. godine je urađeno 11.771 intervju, 21.764 planova zapošljavanja i 31.273 realizacije planova zapošljavanja. Svako nezaposleno lice je dobilo svoje planove zapošljavanja.

### Pregled stručnih tretmana u prvom kvartalu 2015. i 2016. godine

(Tab. 13.)

Stručni tretman nezaposlenih lica	Prvi kvartal		Nominalna razlika	Indeks
	2015.	2016.		
Interviju	8620	11771	3151	136.55
Informativni razgovor	541	850	309	157.12
Plan zapošljavanja	18575	21764	3189	117.17
Realizacija plana zapošljavanja	26782	31273	4491	116.77
Informativno motivacioni seminari	125	70	-55	56.00

## **PRILOG**

### **Nezaposleni - po opštinama i polu -**

(Tab.14.)

Rb	Opština 1	31.3.2015. godine		31.3.2016. godine		Odnosi 4:2	
		Σ 2	Žene 3	Σ 4	Žene 5	Nom. razlika 6	Index 7
1	Andrijevića	509	199	510	203	1	100.20
2	Berane	2315	951	2975	1496	660	128.51
3	Budva	841	474	819	466	-22	97.38
4	Bijelo Polje	4000	1726	4413	2093	413	110.33
5	Bar	1883	1008	2608	1545	725	138.50
6	Cetinje	1393	704	1554	816	161	111.56
7	Danilovgrad	930	432	1258	666	328	135.27
8	Herceg Novi	1467	791	1511	805	44	103.00
9	Kolašin	826	320	864	335	38	104.60
10	Kotor	897	504	783	437	-114	87.29
11	Mojkovac	738	298	752	331	14	101.90
12	Nikšić	4248	2221	5376	3116	1128	126.55
13	Podgorica	7993	4115	10263	5780	2270	128.40
14	Plav	578	208	797	301	219	137.89
15	Pljevlja	2488	1174	3029	1623	541	121.74
16	Plužine	165	71	200	79	35	121.21
17	Rožaje	1228	467	1934	899	706	157.49
18	Šavnik	111	45	142	66	31	127.93
19	Tivat	795	379	703	356	-92	88.43
20	Ulcinj	1215	536	1641	893	426	135.06
21	Žabljak	283	120	274	128	-9	96.82
22	UKUPNO	34903	16743	42406	22434	7503	121.50

**Nezaposleni po biroima rada i stepenima stručne spreme** (Tab. 15.)

Rb	PJ/ biro rada	Σ	Ž	I	Ž	II	Ž	III	Ž	IV	Ž	V	Ž	VI-1	Ž	VI-2	Ž	VII1	Ž	VII2	Ž	VIII	Ž
1	Podgorica	10263	5780	1822	984	334	209	1557	660	3217	1891	87	9	168	116	2	1	2989	1856	83	52	4	2
2	Cetinje	1554	816	440	216	58	36	244	89	466	254	7	2	28	13	0	0	304	202	7	4	0	0
3	Danilovgrad	1258	666	298	157	26	20	310	140	442	241	11	0	10	5	0	0	158	101	3	2	0	0
4	Kolašin	864	335	194	60	23	17	219	70	286	114	5	0	13	6	0	0	123	67	1	1	0	0
5	<b>Ukupno (1+2+3+4)</b>	<b>13939</b>	<b>7597</b>	<b>2754</b>	<b>1417</b>	<b>441</b>	<b>282</b>	<b>2330</b>	<b>959</b>	<b>4411</b>	<b>2500</b>	<b>110</b>	<b>11</b>	<b>219</b>	<b>140</b>	<b>2</b>	<b>1</b>	<b>3574</b>	<b>2226</b>	<b>94</b>	<b>59</b>	<b>4</b>	<b>2</b>
6	Berane	2975	1496	706	355	70	40	569	242	1083	567	2	1	46	17	0	0	488	267	11	7	0	0
7	Andrijevica	510	203	84	31	9	1	115	37	226	99	0	0	7	3	0	0	69	32	0	0	0	0
8	Plav	797	301	227	93	10	2	135	32	225	100	6	1	11	3	0	0	180	70	3	0	0	0
9	Rožaje	1934	899	787	436	23	2	395	106	336	171	4	2	33	14	1	0	340	161	15	7	0	0
10	<b>Ukupno (6+7+8+9)</b>	<b>6216</b>	<b>2899</b>	<b>1804</b>	<b>915</b>	<b>112</b>	<b>45</b>	<b>1214</b>	<b>417</b>	<b>1870</b>	<b>937</b>	<b>12</b>	<b>4</b>	<b>97</b>	<b>37</b>	<b>1</b>	<b>0</b>	<b>1077</b>	<b>530</b>	<b>29</b>	<b>14</b>	<b>0</b>	<b>0</b>
11	Herceg Novi	1511	805	101	45	129	60	376	144	363	211	19	2	63	41	0	0	447	295	12	7	1	0
12	Kotor	783	437	49	23	30	20	173	69	237	133	4	0	41	16	0	0	243	170	6	6	0	0
13	Tivat	703	356	78	33	30	20	145	50	176	98	32	0	24	17	2	1	207	134	9	3	0	0
14	<b>Ukupno(11+12+13)</b>	<b>2997</b>	<b>1598</b>	<b>228</b>	<b>101</b>	<b>189</b>	<b>100</b>	<b>694</b>	<b>263</b>	<b>776</b>	<b>442</b>	<b>55</b>	<b>2</b>	<b>128</b>	<b>74</b>	<b>2</b>	<b>1</b>	<b>897</b>	<b>599</b>	<b>27</b>	<b>16</b>	<b>1</b>	<b>0</b>
15	Nikšić	5376	3116	632	354	170	103	1193	558	1698	979	18	3	126	97	2	1	1488	987	48	34	1	0
16	Šavnik	142	66	15	10	3	1	36	12	58	28	1	0	3	3	0	0	26	12	0	0	0	0
17	Plužine	200	79	27	12	0	0	68	21	74	33	2	0	4	2	0	0	25	11	0	0	0	0
18	<b>Ukupno(15+16+17)</b>	<b>5718</b>	<b>3261</b>	<b>674</b>	<b>376</b>	<b>173</b>	<b>104</b>	<b>1297</b>	<b>591</b>	<b>1830</b>	<b>1040</b>	<b>21</b>	<b>3</b>	<b>133</b>	<b>102</b>	<b>2</b>	<b>1</b>	<b>1539</b>	<b>1010</b>	<b>48</b>	<b>34</b>	<b>1</b>	<b>0</b>
19	Pljevlja	3029	1623	641	323	101	51	727	316	969	645	11	0	48	24	3	1	519	258	10	5	0	0
20	Žabljak	274	128	44	21	2	1	57	24	117	60	1	0	3	0	0	0	49	22	1	0	0	0
21	<b>Ukupno (19+20)</b>	<b>3303</b>	<b>1751</b>	<b>685</b>	<b>344</b>	<b>103</b>	<b>52</b>	<b>784</b>	<b>340</b>	<b>1086</b>	<b>705</b>	<b>12</b>	<b>0</b>	<b>51</b>	<b>24</b>	<b>3</b>	<b>1</b>	<b>568</b>	<b>280</b>	<b>11</b>	<b>5</b>	<b>0</b>	<b>0</b>
22	Bijelo Polje	4413	2093	935	431	154	85	1149	463	1340	714	25	5	77	33	0	0	716	351	17	11	0	0
23	Mojkovac	752	331	108	38	19	9	254	86	210	108	1	0	13	5	0	0	145	83	2	2	0	0
24	<b>Ukupno (22+23)</b>	<b>5165</b>	<b>2424</b>	<b>1043</b>	<b>469</b>	<b>173</b>	<b>94</b>	<b>1403</b>	<b>549</b>	<b>1550</b>	<b>822</b>	<b>26</b>	<b>5</b>	<b>90</b>	<b>38</b>	<b>0</b>	<b>0</b>	<b>861</b>	<b>434</b>	<b>19</b>	<b>13</b>	<b>0</b>	<b>0</b>
25	Bar	2608	1545	638	376	88	51	466	238	685	430	19	1	58	33	0	0	633	408	20	8	1	0
26	Budva	819	466	101	56	27	16	126	64	285	165	4	1	28	14	0	0	241	148	6	2	1	0
27	Ulcinj	1641	893	483	291	59	25	315	138	364	227	14	3	32	20	0	0	351	173	21	15	2	1
28	<b>Ukupno(25+26+27)</b>	<b>5068</b>	<b>2904</b>	<b>1222</b>	<b>723</b>	<b>174</b>	<b>92</b>	<b>907</b>	<b>440</b>	<b>1334</b>	<b>822</b>	<b>37</b>	<b>5</b>	<b>118</b>	<b>67</b>	<b>0</b>	<b>0</b>	<b>1225</b>	<b>729</b>	<b>47</b>	<b>25</b>	<b>4</b>	<b>1</b>
29	<b>UKUPNO=</b>	<b>42406</b>	<b>22434</b>	<b>8410</b>	<b>4345</b>	<b>1365</b>	<b>769</b>	<b>8629</b>	<b>3559</b>	<b>12857</b>	<b>7268</b>	<b>273</b>	<b>30</b>	<b>836</b>	<b>482</b>	<b>10</b>	<b>4</b>	<b>9741</b>	<b>5808</b>	<b>275</b>	<b>166</b>	<b>10</b>	<b>3</b>

**Stopa nezaposlenosti**  
 - po opštinama, na dan 31. mart 2015. i 2016. godine -  
 (Tab. 16.)

Rb	Opština	Stopa nezaposlenosti		Nom.razlika	Index
		31.3.2015.	31.3.2016.		
	1	2	3	4	5
1	Andrijevica	35.5	35.56	0.06	100.18
2	Berane	21.4	27.50	6.10	128.52
3	Budva	9.57	9.32	-0.25	97.35
4	Bijelo Polje	27.15	29.95	2.80	110.32
5	Bar	11.58	16.03	4.45	138.47
6	Cetinje	20.83	23.24	2.41	111.57
7	Danilovgrad	13.16	17.81	4.65	135.30
8	Herceg Novi	11.52	11.87	0.35	103.00
9	Kolašin	26.89	28.13	1.24	104.59
10	Kotor	10	8.73	-1.27	87.30
11	Mojkovac	25.81	26.30	0.49	101.91
12	Nikšić	16.48	20.86	4.38	126.56
13	Podgorica	10.61	13.62	3.01	128.36
14	Plav	15.23	21.00	5.77	137.86
15	Pljevlja	21.51	26.18	4.67	121.72
16	Plužine	11.68	14.15	2.47	121.18
17	Rožaje	18.37	28.93	10.56	157.51
18	Šavnik	14.61	18.68	4.07	127.89
19	Tivat	13.98	12.36	-1.62	88.44
20	Ulcinj	19.57	26.44	6.87	135.09
21	Žabljak	21.04	20.37	-0.67	96.82
22	Crna Gora	15.04	18.28	3.24	121.53

### Nezaposleni

- po opštinama i stepenima stručne spreme -

(Tab. 17.)

Opština	Σ	Žene	Stepen stručne spreme									
			I	II	III	IV	V	VI <sub>1</sub>	VI <sub>2</sub>	VII <sub>1</sub>	VII <sub>2</sub>	VIII
Andrijevića	510	203	84	9	115	226	0	7	0	69	0	0
Berane	2975	1496	706	70	569	1083	2	46	0	488	11	0
Budva	819	466	101	27	126	285	4	28	0	241	6	1
Bijelo Polje	4413	2093	935	154	1149	1340	25	77	0	716	17	0
Bar	2608	1545	638	88	466	685	19	58	0	633	20	1
Cetinje	1554	816	440	58	244	466	7	28	0	304	7	0
Danilovgrad	1258	666	298	26	310	442	11	10	0	158	3	0
Herceg Novi	1511	805	101	129	376	363	19	63	0	447	12	1
Kolašin	864	335	194	23	219	286	5	13	0	123	1	0
Kotor	783	437	49	30	173	237	4	41	0	243	6	0
Mojkovac	752	331	108	19	254	210	1	13	0	145	2	0
Nikšić	5376	3116	632	170	1193	1698	18	126	2	1488	48	1
Podgorica	10263	5780	1822	334	1557	3217	87	168	2	2989	83	4
Plav	797	301	227	10	135	225	6	11	0	180	3	0
Pljevlja	3029	1623	641	101	727	969	11	48	3	519	10	0
Plužine	200	79	27	0	68	74	2	4	0	25	0	0
Rožaje	1934	899	787	23	395	336	4	33	1	340	15	0
Šavnik	142	66	15	3	36	58	1	3	0	26	0	0
Tivat	703	356	78	30	145	176	32	24	2	207	9	0
Ulcinj	1641	893	483	59	315	364	14	32	0	351	21	2
Žabljak	274	128	44	2	57	117	1	3	0	49	1	0
Crna Gora	42406	22434	8410	1365	8629	12857	273	836	10	9741	275	10
			9775		21759			10872				

## Nezaposleni

- po opštinama, stepenima stručne spreme i polu -

(Tab.18.)

Opština	Σ	Ž	I	I ž	II	II ž	III	II Iž	IV	IV ž	V	Vž	VI-1	VI-1 ž	VI-2	VI-2 ž	VII-1	VII-1 ž	VII-2	VII-2 ž	VIII	VIII ž
Andrijevica	510	203	84	31	9	1	115	37	226	99	0	0	7	3	0	0	69	32	0	0	0	0
Berane	2975	1496	706	355	70	40	569	242	1083	567	2	1	46	17	0	0	488	267	11	7	0	0
Budva	819	466	101	56	27	16	126	64	285	165	4	1	28	14	0	0	241	148	6	2	1	0
Bijelo Polje	4413	2093	935	431	154	85	1149	463	1340	714	25	5	77	33	0	0	716	351	17	11	0	0
Bar	2608	1545	638	376	88	51	466	238	685	430	19	1	58	33	0	0	633	408	20	8	1	0
Cetinje	1554	816	440	216	58	36	244	89	466	254	7	2	28	13	0	0	304	202	7	4	0	0
Danilovgrad	1258	666	298	157	26	20	310	140	442	241	11	0	10	5	0	0	158	101	3	2	0	0
Herceg Novi	1511	805	101	45	129	60	376	144	363	211	19	2	63	41	0	0	447	295	12	7	1	0
Kolašin	864	335	194	60	23	17	219	70	286	114	5	0	13	6	0	0	123	67	1	1	0	0
Kotor	783	437	49	23	30	20	173	69	237	133	4	0	41	16	0	0	243	170	6	6	0	0
Mojkovac	752	331	108	38	19	9	254	86	210	108	1	0	13	5	0	0	145	83	2	2	0	0
Nikšić	5376	3116	632	354	170	103	1193	558	1698	979	18	3	126	97	2	1	1488	987	48	34	1	0
Podgorica	10263	5780	1822	984	334	209	1557	660	3217	1891	87	9	168	116	2	1	2989	1856	83	52	4	2
Plav	797	301	227	93	10	2	135	32	225	100	6	1	11	3	0	0	180	70	3	0	0	0
Pljevlja	3029	1623	641	323	101	51	727	316	969	645	11	0	48	24	3	1	519	258	10	5	0	0
Plužine	200	79	27	12	0	0	68	21	74	33	2	0	4	2	0	0	25	11	0	0	0	0
Rožaje	1934	899	787	436	23	2	395	106	336	171	4	2	33	14	1	0	340	161	15	7	0	0
Šavnik	142	66	15	10	3	1	36	12	58	28	1	0	3	3	0	0	26	12	0	0	0	0
Tivat	703	356	78	33	30	20	145	50	176	98	32	0	24	17	2	1	207	134	9	3	0	0
Ulcinj	1641	893	483	291	59	25	315	138	364	227	14	3	32	20	0	0	351	173	21	15	2	1
Žabljak	274	128	44	21	2	1	57	24	117	60	1	0	3	0	0	0	49	22	1	0	0	0
Crna Gora	42406	22434	8410	4345	1365	769	8629	3559	12857	7268	273	30	836	482	10	4	9741	5808	275	166	10	3

**Nezaposleni po opštinama, nivoima i podnivoima obrazovanja<sup>1</sup> i polu**

(Tab.19)

_Opština	Ukupno_	Nivo		I									II		III		IV				
		Podnivo	žena_	111	111ž_	112	112ž_	113	113ž_	114	114ž_	121	121ž_	201	201ž_	301	301ž_	IV-1		IV-2	
Andrijevića	510	203	0	0	0	0	0	1	1	1	0	82	30	9	1	115	37	226	99	0	0
Berane	2975	1496	137	55	3	1	12	7	10	6	544	286	70	40	569	242	1083	567	2	1	
Budva	819	466	24	10	0	0	0	0	3	1	74	45	27	16	126	64	285	165	4	1	
Bijelo Polje	4413	2093	104	44	11	5	29	16	44	17	747	349	154	85	1149	463	1340	714	21	5	
Bar	2608	1545	143	80	5	3	35	30	28	19	427	244	88	51	466	238	685	430	18	1	
Cetinje	1554	816	6	4	0	0	13	5	6	2	415	205	58	36	244	89	466	254	7	2	
Danilovgrad	1258	666	29	13	1	1	4	4	3	3	261	136	26	20	310	140	442	241	11	0	
Herceg Novi	1511	805	9	6	1	1	7	5	1	0	83	33	129	60	376	144	363	211	18	1	
Kolašin	864	335	3	0	1	0	1	0	2	0	187	60	23	17	219	70	286	114	5	0	
Kotor	783	437	10	4	1	1	3	1	1	0	34	17	30	20	173	69	237	133	4	0	
Mojkovac	752	331	10	7	0	0	1	0	0	0	97	31	19	9	254	86	210	108	1	0	
Nikšić	5376	3116	71	41	6	2	13	8	8	2	534	301	170	103	1193	558	1698	979	15	2	
Podgorica	10263	5780	259	147	23	7	52	42	55	34	1433	754	334	209	1557	660	3217	1891	77	7	
Plav	797	301	43	26	2	0	17	11	9	1	156	55	10	2	135	32	225	100	4	0	
Pljevlja	3029	1623	75	48	2	0	30	16	12	9	522	250	101	51	727	316	969	645	11	0	
Plužine	200	79	17	8	0	0	0	0	0	0	10	4	0	0	68	21	74	33	2	0	
Rožaje	1934	899	41	25	7	3	71	63	31	22	637	323	23	2	395	106	336	171	4	2	
Šavnik	142	66	2	2	0	0	0	0	0	0	13	8	3	1	36	12	58	28	1	0	
Tivat	703	356	14	6	3	2	8	5	3	1	50	19	30	20	145	50	176	98	32	0	
Ulcinj	1641	893	24	12	24	20	60	43	32	19	343	197	59	25	315	138	364	227	11	2	
Žabljak	274	128	0	0	0	0	1	0	0	0	43	21	2	1	57	24	117	60	1	0	
Crna Gora	42406	22434	1021	538	90	46	358	257	249	136	6692	3368	1365	769	8629	3559	12857	7268	249	24	

<sup>1</sup> Nivoi i podnivoi obrazovanja u skladu sa Nacionalnim okvirom kvalifikacija:

111 Podnivo I1 - Bez školske spremne, 112 Podnivo I1 -Završeno 1-3 razreda, 113 Podnivo I1 -Završeno 4 razreda, 114 Podnivo I1 -Završeno 5-7 razreda, 121 Podnivo I2 - Završena osnovna škola, 201 Nivo II, 301 Nivo III, 411 Podnivo IV1 - stepen 40, 421 Podnivo IV1 - stepen 50, 501 Nivo V - stepen 61, 502 Nivo V - stepen 62, 503 Nivo V - stepen 50, 601 Nivo VI - Bachelori 3 godine (180 ECTS), 711 Podnivo VII1 - Bolonja (240 ECTS), 712 Podnivo VII1 - stepen 71, 713 Podnivo VII1 - Bolonja (240 i 180+60 ECTS), 721 Podnivo VII2 - stepen 72, 722 Podnivo VII2 - Bolonja (Master magisti), 801 Nivo VIII

<b>Nivo</b>	<b>V</b>						<b>VI</b>		<b>VII</b>										<b>VIII</b>	
<b>Podnivo</b>									<b>VII-1</b>					<b>VII-2</b>						
<b>_Opština</b>	<b>501</b>	<b>501ž_</b>	<b>502</b>	<b>502ž_</b>	<b>503</b>	<b>503ž_</b>	<b>601</b>	<b>601ž_</b>	<b>711</b>	<b>711ž_</b>	<b>712</b>	<b>712ž_</b>	<b>713</b>	<b>713ž_</b>	<b>721</b>	<b>721ž_</b>	<b>722</b>	<b>722ž_</b>	<b>801</b>	<b>801ž_</b>
Andrijevića	7	3	0	0	0	0	25	13	3	1	23	7	18	11	0	0	0	0	0	0
Berane	46	17	0	0	0	0	177	94	54	36	189	92	68	45	8	7	3	0	0	0
Budva	28	14	0	0	0	0	82	53	6	5	107	58	46	32	3	1	3	1	1	0
Bijelo Polje	77	33	0	0	4	0	278	139	38	25	240	100	160	87	9	5	8	6	0	0
Bar	58	33	0	0	1	0	333	206	44	33	131	85	125	84	13	6	7	2	1	0
Cetinje	28	13	0	0	0	0	156	103	16	11	55	32	77	56	3	2	4	2	0	0
Danilovgrad	10	5	0	0	0	0	59	36	10	8	41	24	48	33	2	1	1	1	0	0
Herceg Novi	63	41	0	0	1	1	196	130	22	19	178	112	51	34	11	7	1	0	1	0
Kolašin	13	6	0	0	0	0	47	22	5	3	41	21	30	21	1	1	0	0	0	0
Kotor	41	16	0	0	0	0	82	55	13	12	103	69	45	34	2	2	4	4	0	0
Mojkovac	13	5	0	0	0	0	61	35	5	3	36	17	43	28	1	1	1	1	0	0
Nikšić	126	97	2	1	3	1	423	252	119	89	502	327	444	319	36	25	12	9	1	0
Podgorica	168	116	2	1	10	2	1275	739	318	229	785	486	611	402	68	44	15	8	4	2
Plav	11	3	0	0	2	1	69	24	11	8	81	30	19	8	2	0	1	0	0	0
Pljevlja	48	24	3	1	0	0	198	86	34	25	187	96	100	51	4	3	6	2	0	0
Plužine	4	2	0	0	0	0	10	3	3	2	6	4	6	2	0	0	0	0	0	0
Rožaje	33	14	1	0	0	0	80	32	26	8	203	108	31	13	10	5	5	2	0	0
Šavnik	3	3	0	0	0	0	13	5	1	0	7	3	5	4	0	0	0	0	0	0
Tivat	24	17	2	1	0	0	83	54	6	5	78	48	40	27	4	1	5	2	0	0
Ulcinj	32	20	0	0	3	1	187	86	31	19	87	39	46	29	8	5	13	10	2	1
Žabljak	3	0	0	0	0	0	19	8	5	3	14	7	11	4	0	0	1	0	0	0
Crna Gora	836	482	10	4	24	6	3853	2175	770	544	3094	1765	2024	1324	185	116	90	50	10	3



## Nezaposleni prema opštinama, polu i dužini traženja zaposlenja

(Tab. 20.)

Rb	Opština	Dužina traženja zaposlenja															
		Ukupno	ž	Do6m	ž	Preko 6do9m	ž	Preko 9do12m	ž	Preko 1do3g	ž	Preko 3do5g	ž	Preko 5do8g	ž	Preko8g	ž
1	Andrijeвица	510	203	95	41	44	14	15	8	147	70	89	27	54	21	66	22
2	Bar	2608	1545	1082	665	489	318	140	75	608	346	123	71	86	42	80	28
3	Berane	2975	1496	1106	648	494	239	149	77	666	295	207	98	121	60	232	79
4	Bijelo Polje	4413	2093	1191	573	560	309	164	73	1040	479	499	209	418	168	541	282
5	Budva	819	466	328	199	46	31	44	23	245	137	65	38	55	21	36	17
6	Cetinje	1554	816	550	313	103	54	62	30	290	165	104	51	367	168	78	35
7	Danilovgrad	1258	666	551	301	125	80	52	31	292	151	76	32	83	32	79	39
8	Herceg Novi	1511	805	606	367	217	94	95	47	354	207	73	39	81	32	85	19
9	Kolašin	864	335	207	85	72	20	36	13	229	107	122	48	115	27	83	35
10	Kotor	783	437	286	169	94	52	32	18	193	132	57	27	54	23	67	16
11	Mojkovac	752	331	183	98	65	22	29	17	185	82	66	28	62	29	162	55
12	Nikšić	5376	3116	2140	1252	591	338	270	145	1340	789	493	306	307	169	235	117
13	Plav	797	301	241	119	172	57	24	9	223	89	33	10	62	6	42	11
14	Pljevlja	3029	1623	917	554	433	251	88	45	663	334	274	150	223	105	431	184
15	Plužine	200	79	72	36	10	3	56	9	42	19	11	6	4	1	5	5
16	Podgorica	10263	5780	5587	3360	699	400	405	243	1931	1124	457	240	499	201	685	212
17	Rožaje	1934	899	745	409	582	254	80	35	271	126	91	36	54	23	111	16
18	Šavnik	142	66	63	35	12	5	4	2	29	13	17	4	12	6	5	1
19	Tivat	703	356	203	134	68	40	36	14	212	102	69	38	51	20	64	8
20	Ulcinj	1641	893	593	429	73	42	65	29	523	250	166	75	119	37	102	31
21	Žabljak	274	128	69	33	23	16	14	6	63	21	21	9	29	14	55	29
22	Crna Gora	42406	22434	16815	9820	4972	2639	1860	949	9546	5038	3113	1542	2856	1205	3244	1241

### Nezaposleni

- prema dužini traženja zaposlenja, polu i stepenima stručne spreme -

(Tab. 21.)

Vrijeme	Ukupno	Žene	I	IZ	II	IIz	III	IIIz	IV	IVz	V	Vz	VI1	VI1z	VI2	VI2z	VII1	VII1z	VII2	VII2z	VIII	VIIIz
Do 6 mjeseci	16815	9820	3632	2289	414	312	2880	1459	5361	3134	54	13	237	144	3	1	4144	2414	85	52	5	2
Preko 6 do 9 mjeseci	4972	2639	1551	839	116	66	1235	518	1403	801	15	1	55	35	0	0	580	369	16	10	1	0
Preko 9 do 12 mjeseci	1860	949	319	145	54	32	401	158	650	374	10	1	44	22	1	0	364	210	16	7	1	0
Preko 1 do 3 godine	9546	5038	1154	501	208	118	1616	593	2785	1523	64	8	223	150	4	3	3382	2071	108	70	2	1
Preko 3 do 5 godina	3113	1542	391	148	94	52	619	222	927	501	21	1	114	64	2	0	905	533	39	21	1	0
Preko 5 do 8 godina	2856	1205	610	209	132	58	792	250	911	480	47	5	74	27	0	0	280	170	10	6	0	0
Preko 8 godina	3244	1241	753	214	347	131	1086	359	820	455	62	1	89	40	0	0	86	41	1	0	0	0
UKUPNO	42406	22434	8410	4345	1365	769	8629	3559	12857	7268	273	30	836	482	10	4	9741	5808	275	166	10	3

### Nezaposleni

- prema godinama starosti i dužini traženja zaposlenja -

(Tab.22.)

Godine starosti	Ukupno	UkupnoZ	do6m	do6mZ	6do9m	6do9mZ	9do12m	9do12mZ	1do3g	1do3gZ	3do5g	3do5gZ	5do8g	5do8gZ	preko8g	preko8gZ
Do 18 godina	82	49	49	31	19	10	1	0	13	8	0	0	0	0	0	0
Preko 18 do 25 godina	7861	3977	4434	2319	830	448	347	150	1955	961	249	83	46	16	0	0
Preko 25 do 30 godina	7219	3827	2996	1545	695	421	320	173	2270	1241	659	333	210	85	69	29
Preko 30 do 40 godina	9653	5414	3778	2204	1551	860	468	253	2250	1294	811	422	470	234	325	147
Preko 40 do 50 godina	7932	4681	3095	2051	1243	617	359	219	1522	856	632	353	481	276	600	309
Preko 50 godina	9659	4486	2463	1670	634	283	365	154	1536	678	762	351	1649	594	2250	756
Ukupno	42406	22434	16815	9820	4972	2639	1860	949	9546	5038	3113	1542	2856	1205	3244	1241

## Nezaposleni

– prema opštinama i godinama starosti –

(Tab. 23.)

Rb	Opština	Godine starosti													
		Ukupno	ž	Do18g	ž	Preko18 do25g	ž	Preko25 do30g	ž	Preko30 do40g	ž	Preko40 do50g	ž	Preko 50g	ž
1	Andrijevica	510	203	1	0	127	60	79	31	111	47	83	40	109	25
2	Berane	2975	1496	6	3	656	312	453	226	645	325	572	315	643	315
3	Budva	819	466	1	0	115	56	144	73	181	111	138	98	240	128
4	Bijelo polje	4413	2093	7	5	823	370	741	331	996	491	865	458	981	438
5	Bar	2608	1545	4	3	424	234	436	263	629	408	482	325	633	312
6	Cetinje	1554	816	0	0	168	95	222	127	290	155	283	158	591	281
7	Danilovgrad	1258	666	0	0	264	118	204	113	253	146	260	153	277	136
8	Herceg Novi	1511	805	1	1	248	137	251	155	306	181	234	133	471	198
9	Kolašin	864	335	1	0	172	65	138	49	188	64	158	71	207	86
10	Kotor	783	437	0	0	140	82	147	90	171	105	114	78	211	82
11	Mojkovac	752	331	1	0	166	74	116	61	135	57	120	65	214	74
12	Nikšić	5376	3116	13	8	888	503	958	522	1466	882	1105	656	946	545
13	Podgorica	10263	5780	24	18	2190	1124	1928	1115	2286	1427	1735	1108	2100	988
14	Plav	797	301	7	4	219	112	132	45	160	51	113	51	166	38
15	Pljevlja	3029	1623	2	1	499	228	451	228	717	400	615	374	745	392
16	Plužine	200	79	0	0	38	20	31	10	40	16	48	25	43	8
17	Rožaje	1934	899	8	4	331	180	333	159	519	235	440	207	303	114
18	Šavnik	142	66	1	0	36	21	30	14	27	11	20	10	28	10
19	Tivat	703	356	2	1	109	59	115	67	153	89	120	74	204	66
20	Ulcinj	1641	893	3	1	213	112	273	131	326	188	365	251	461	210
21	Žabljak	274	128	0	0	35	15	37	17	54	25	62	31	86	40
22	UKUPNO=	42406	22434	82	49	7861	3977	7219	3827	9653	5414	7932	4681	9659	4486

### Nezaposleni

- prema godinama starosti, polu i stepenima stručne spreme -

(Tab. 24.)

SSS	Ukupno	ž	<18	ž	18-25	ž	26-30	ž	31-40	ž	41-50	ž	>51	ž
I	8410	4345	65	41	758	366	639	321	2021	1078	2157	1233	2770	1306
II	1365	769	0	0	37	10	72	32	271	156	443	278	542	293
III	8629	3559	16	8	983	342	744	267	2164	930	2097	1044	2625	968
IV	12857	7268	1	0	3592	1663	1726	912	2326	1495	2404	1595	2808	1603
V	273	30	0	0	31	8	12	2	22	3	41	8	167	9
VI-1	836	482	0	0	3	2	44	24	272	176	197	135	320	145
VI-2	10	4	0	0	3	2	1	0	4	2	0	0	2	0
VII-1	9741	5808	0	0	2431	1565	3841	2188	2490	1524	570	376	409	155
VII-2	275	166	0	0	23	19	138	81	80	48	21	12	13	6
VIII	10	3	0	0	0	0	2	0	3	2	2	0	3	1
Σ	42406	22434	82	49	7861	3977	7219	3827	9653	5414	7932	4681	9659	4486

### Nezaposleni

– prema dužini radnog staža, polu i stepenima stručne spreme –

(Tab. 25.)

SSS	Σ	Ž	Bez staža	Ž	Sa stažom	Ž	Do 1	Ž	Preko 1 do 2	Ž	Preko 2 do 3	Ž	Preko 3 do 5	Ž	Preko 5 do 10	Ž	Preko 10 do 20	Ž	Preko 20 do 30	Ž	Preko 30	Ž
I	8410	4345	3696	2335	4714	2010	960	485	436	240	311	154	352	194	546	271	750	281	1072	325	287	60
II	1365	769	366	187	999	582	140	99	83	57	70	45	84	55	188	131	192	109	189	69	53	17
III	8629	3559	1975	865	6654	2694	1056	481	526	236	397	186	647	314	1072	514	1124	446	1365	398	467	119
IV	12857	7268	3912	1973	8945	5295	2095	1140	916	587	581	384	916	627	1391	913	1394	844	1309	625	343	175
V	273	30	30	7	243	23	17	5	6	1	6	0	8	0	12	3	19	2	116	8	59	4
VI-1	836	482	103	59	733	423	76	43	73	40	49	37	74	52	142	103	141	80	123	50	55	18
VI-2	10	4	3	1	7	3	1	0	2	2	0	0	1	1	1	0	0	0	2	0	0	0
VII-1	9741	5808	4618	2611	5123	3197	1742	1073	1034	661	552	377	591	387	611	410	343	206	198	62	52	21
VII-2	275	166	109	62	166	104	42	24	42	29	16	11	32	24	17	9	10	4	5	1	2	2
VIII	10	3	4	1	6	2	0	0	1	1	0	0	0	0	1	0	1	0	3	1	0	0
Σ	42406	22434	14816	8101	27590	14333	6129	3350	3119	1854	1982	1194	2705	1654	3981	2354	3974	1972	4382	1539	1318	416

### Nezaposleni prema opštinama, polu i dužini radnog staža

(Tab. 26.)

BIRO RADA	Ukupno	ž	Bez staža	ž	Sa stažom	ž	Dužina radnog staža													
							Do 1 g	ž	Preko 1do2g	ž	Preko 2do3g	ž	Preko 3do5g	ž	Preko 5do10g	ž	Preko 10do20g	ž	Preko 30g	ž
							AN	509	202	166	70	95	46	50	28	19	12	33	12	32
BA	2971	1493	1349	723	381	193	208	107	127	68	170	87	262	147	245	96	196	64	33	8
BD	823	469	126	68	122	57	86	49	53	31	66	51	114	71	95	60	111	58	50	24
BP	4410	2089	1558	755	655	267	338	171	217	113	285	142	399	211	432	206	454	202	72	22
BR	2609	1546	734	440	467	297	198	140	148	104	190	128	231	154	210	122	225	106	206	55
CT	1554	817	259	131	154	86	95	57	69	44	84	48	125	63	211	115	481	242	76	31
DG	1257	665	415	245	172	87	85	51	64	44	94	54	158	80	122	65	111	32	36	7
HN	1513	806	271	149	194	106	102	62	74	48	86	58	190	127	169	93	254	98	173	65
KL	864	334	327	120	106	42	51	19	38	13	43	23	80	40	112	45	95	27	12	5
KO	782	436	310	175	69	39	43	27	22	16	36	28	62	43	88	56	122	39	30	13
MK	752	331	232	114	95	41	67	26	34	18	55	23	97	50	100	37	62	19	10	3
NK	5372	3113	1607	952	945	602	461	325	291	177	416	261	600	359	514	244	420	148	118	45
PG	10269	5787	4010	2306	1319	760	685	441	454	290	625	421	960	617	927	550	1007	312	282	90
PL	797	300	541	225	49	20	28	10	13	3	21	11	22	8	26	8	75	12	22	3
PV	3030	1624	993	578	563	307	270	159	157	90	239	148	284	168	296	114	187	52	41	8
PŽ	199	78	39	24	26	11	17	6	9	5	10	3	14	6	25	10	53	11	6	2
RO	1934	900	1128	599	214	88	128	59	58	27	71	37	91	39	118	26	113	23	13	2
ŠN	142	66	48	27	24	13	10	5	6	2	7	2	15	7	15	6	17	4	0	0
TV	704	357	167	91	134	73	37	21	33	24	49	35	67	43	59	33	136	32	22	5
UL	1641	893	473	282	302	194	139	79	79	54	99	69	151	94	124	59	175	39	99	23
ŽB	274	128	63	27	43	21	21	12	17	11	26	13	27	13	37	15	32	11	8	5
UKUPNO=	42406	22434	14816	8101	6129	3350	3119	1854	1982	1194	2705	1654	3981	2354	3974	1972	4382	1539	1318	416

Novoprijavljeni po opštinama, polu i stepenima obrazovanja<sup>2</sup>  
 –za period 1. januar – 31mart 2016. godine –

(Tab. 27.)

Opština	Σ	Ž	I	I ž	II	II ž	III	II lž	IV	IV ž	V	Vž	VI-1	VI-1 ž	VI-2	VI-2 ž	VII-1	VII-1 ž	VII-2	VII-2 ž	VIII	VIII ž
AN	90	48	32	24	0	0	16	8	41	16	0	0	0	0	0	0	1	0	0	0	0	0
BA	665	369	179	103	8	6	124	56	258	148	1	0	8	4	0	0	86	51	1	1	0	0
BD	323	194	62	30	12	6	60	33	129	89	1	1	7	6	0	0	49	28	3	1	0	0
BP	1104	525	294	156	37	26	277	99	340	171	2	0	19	9	0	0	132	63	3	1	0	0
BR	855	513	236	150	28	21	152	76	317	192	1	0	12	8	1	0	102	60	6	6	0	0
CT	359	200	77	36	11	8	58	29	142	80	1	1	7	4	0	0	62	41	1	1	0	0
DG	377	214	84	52	9	8	92	49	146	81	2	0	3	1	0	0	39	22	2	1	0	0
HN	506	276	48	20	37	18	102	40	181	105	5	0	23	17	0	0	109	75	1	1	0	0
KL	144	78	42	25	8	7	23	12	52	26	1	0	3	2	0	0	15	6	0	0	0	0
KO	287	153	31	17	9	8	78	36	119	59	1	0	13	4	0	0	32	26	4	3	0	0
MK	145	70	35	23	3	3	40	19	51	19	0	0	0	0	0	0	15	6	1	0	0	0
NK	1563	975	313	210	57	44	372	221	555	325	4	2	22	19	0	0	235	150	5	4	0	0
PG	4032	2562	1036	731	84	72	614	361	1510	904	11	3	51	28	0	0	698	442	26	19	2	2
PL	132	64	37	25	0	0	27	7	48	27	2	0	2	1	0	0	15	4	1	0	0	0
PV	683	408	219	148	10	7	137	65	244	150	1	0	11	3	1	0	59	35	1	0	0	0
PŽ	52	22	7	3	0	0	11	6	25	10	0	0	0	0	0	0	9	3	0	0	0	0
RO	764	460	409	273	2	0	114	51	158	94	0	0	10	7	0	0	69	33	2	2	0	0
ŠN	36	15	6	2	0	0	10	3	13	6	0	0	1	1	0	0	6	3	0	0	0	0
TV	173	107	31	20	4	2	32	17	61	37	2	0	5	3	0	0	36	28	2	0	0	0
UL	397	266	145	109	10	6	61	35	118	86	2	1	5	3	0	0	52	24	4	2	0	0
ŽB	50	20	9	4	0	0	7	1	23	10	0	0	1	1	0	0	10	4	0	0	0	0
UKUPNO=	12737	7539	3332	2161	329	242	2407	1224	4531	2635	37	8	203	121	2	0	1831	1104	63	42	2	2

<sup>2</sup> Izvještaj prikazuje sva novoprijavljena lica, pa i ona kada nezaposleno lice prelazi iz jednog u drugi biro rada

### Novoprijavljeni

- prema stepenima stručne spreme -

(Tab.28.)

	Ukupno	Ž	I	Ž	II	Ž	III	Ž	IV	Ž	V	Ž	VI-1	Ž	VI-2	Ž	VII-1	Ž	VII-2	Ž	VIII	ž
Prvi put, nema zapošljavanja	1800	964	701	464	7	3	176	67	793	370	4	0	6	3	0	0	106	50	7	7	0	0
Prvi put, ima zapošljavanja	821	368	167	68	10	3	139	47	383	190	7	1	13	6	0	0	97	49	4	3	1	1
Nije prvi put, nema zapošljavanja	2568	1714	1185	927	51	40	369	214	635	357	3	1	12	8	1	0	304	161	8	6	0	0
Nije prvi put, ima zapošljavanja	7548	4493	1279	702	261	196	1723	896	2720	1718	23	6	172	104	1	0	1324	844	44	26	1	1
UKUPNO:	12737	7539	3332	2161	329	242	2407	1224	4531	2635	37	8	203	121	2	0	1831	1104	63	42	2	2

### Novoprijavljeni<sup>3</sup>

- prema razlogu prestanka radnog odnosa -

(Tab. 29.)

Razlog prestanka radnog odnosa	Σ	Ž	I	Ž	II	Ž	III	Ž	IV	Ž	V	Ž	VI-1	Ž	VI-2	Ž	VII-1	Ž	VII-2	Ž	VIII	ž
01 Izrečena mera prestanka radnog odnosa zbog povrede radnih dužnosti i obaveza	28	10	6	1	0	0	8	3	11	5	0	0	0	0	0	0	3	1	0	0	0	0
02 Pismena izjava zapošljenog da želi da raskine radni odnos (otkaz ugovora o radu)	313	208	58	37	12	9	84	58	126	86	0	0	4	3	0	0	28	14	1	1	0	0
03 Zaključivanje sporazuma s poslodavcem o prestanku radnog odnosa	551	351	98	57	16	14	113	70	253	168	1	1	13	9	0	0	56	32	1	0	0	0
05 Ako zapošljeni ne pokaže potrebna znanja i sposobnosti, a	1	1	1	1	0	0	0	0	0	0	0	0	0	0	0	0	0	0	0	0	0	0

<sup>3</sup> Izvještaj prikazuje sva novoprijavljena lica, osim lica koja prelaze iz jednog u drugi biro rada



nema radnog mesta na koje može biti raspoređen																						
06 Ako zaposljeni ne ostvaruje odgovarajuće rezultate rada, a nema radnog mesta na koje može biti raspoređen	1	0	0	0	0	0	1	0	0	0	0	0	0	0	0	0	0	0	0	0	0	0
09 Neopravdani izostanak s posla 5 radnih dana uzastopno	1	1	1	1	0	0	0	0	0	0	0	0	0	0	0	0	0	0	0	0	0	0
10 Neopravdani izostanak s posla 7 radnih dana sa prekidima u toku 3 meseca	1	0	0	0	0	0	1	0	0	0	0	0	0	0	0	0	0	0	0	0	0	0
11 Ako je u roku od godinu dana utvrđeno da je radni odnos zasnovan suprotno obredbama zakona, odnosno kolektivnog ugovora	3	0	1	0	0	0	1	0	0	0	0	0	0	0	0	0	1	0	0	0	0	0
13 Odbijanje raspoređivanja na drugo radno mesto na koje je zaposljeni raspoređen zbog potreba procesa rada	3	1	0	0	0	0	0	0	2	1	0	0	0	0	0	0	1	0	0	0	0	0
14 Odbijanje raspoređivanja iz jednog u drugo mesto rada, kod istog poslodavca	3	3	1	1	1	1	0	0	1	1	0	0	0	0	0	0	0	0	0	0	0	0
15 Odbijanje raspoređivanja na drugo odgovarajuće radno mesto, pošto je utvrđeno da zaposljeni nema sposobnosti za obavljanje poslova radnog mesta na koje je raspoređen	1	0	0	0	0	0	0	0	1	0	0	0	0	0	0	0	0	0	0	0	0	0
18 Odbijanje zaposljenog za kojim je radom prestala potreba da bude raspoređen na drugo odgovarajuće radno mesto sa punim radnim vremenom, kod istog poslodavca	1	0	0	0	0	0	1	0	0	0	0	0	0	0	0	0	0	0	0	0	0	0
20 Odbijanje zaposljenog za	2	2	0	0	0	0	0	0	2	2	0	0	0	0	0	0	0	0	0	0	0	0

cijim je radom prestala potreba da se radno angažuje na obavljanju poslova koji odgovaraju njegovoj stručnoj spremi, odnosno radnoj sposobnosti																						
21 Odbijanje zapošljenog za cijim je radom prestala potreba da se stručno osposobi, prekvalifikuje ili dokvalifikuje za drugo odgovarajuće radno mesto sa punim radnim vremenom, kod istog ili drugog poslodavca	1	1	0	0	0	0	1	1	0	0	0	0	0	0	0	0	0	0	0	0	0	0
22 Isplacena jednokratna novcana naknada zapošljenom za cijim je radom prestala potreba	26	12	8	3	2	0	4	2	8	6	0	0	0	0	0	0	4	1	0	0	0	0
23 Isplacena otpremnina zapošljenom za cijim je radom prestala potreba	381	220	68	33	7	4	107	52	152	105	4	1	11	5	0	0	32	20	0	0	0	0
25 Navršenih 65 godina života i 15 godina staža osiguranja	1	0	0	0	0	0	1	0	0	0	0	0	0	0	0	0	0	0	0	0	0	0
30 Isteka rada na određeno vreme u svojstvu pripravnika	69	40	0	0	0	0	1	0	20	11	0	0	2	1	0	0	46	28	0	0	0	0
31 Stečaj preduzeca	276	135	58	33	19	16	62	28	87	37	3	0	3	1	0	0	42	18	1	1	1	1
32 Likvidacija preduzeca	53	33	9	5	4	4	10	5	23	16	0	0	2	1	0	0	5	2	0	0	0	0
33 Prestanak rada poslodavca	104	63	17	8	9	5	32	19	39	28	0	0	2	2	0	0	5	1	0	0	0	0
34 Ako se zapošljeni ne vrati na rad u roku od 30 dana od dana povratka sa rada iz inostranstva, vojske ili po prestanku funkcije	1	0	1	0	0	0	0	0	0	0	0	0	0	0	0	0	0	0	0	0	0	0
35 Istek rada na određeno vreme	4896	2842	874	455	165	123	1091	559	1817	1103	15	4	96	57	1	0	803	519	33	21	1	1
36 Istek radnog angažovanja nezapošljenog lica	141	83	39	22	3	3	28	12	54	38	0	0	3	1	0	0	14	7	0	0	0	0
37 Zbog premeštaja braccnog druga u skladu sa posebnim	2	1	1	0	0	0	1	1	0	0	0	0	0	0	0	0	0	0	0	0	0	0

propisima																						
38 Zbog zdravstvenog stanja zapošljenog ili članova njegove porodice	1	0	0	0	0	0	0	0	1	0	0	0	0	0	0	0	0	0	0	0	0	0
40 Zbog prestanka rada ostvarenog po drugom osnovu	5	4	3	2	0	0	2	2	0	0	0	0	0	0	0	0	0	0	0	0	0	0
41 Zbog prestanka rada u stranim i drugim predstavništvima	1	1	0	0	0	0	1	1	0	0	0	0	0	0	0	0	0	0	0	0	0	0
42 Ostali razlozi utvrđeni zakonom ili kolektivnim ugovorom	404	249	84	53	13	8	112	64	155	101	1	0	7	4	0	0	30	18	2	1	0	0
UKUPNO 1. sa stažom	7271	4261	1328	712	251	187	1662	877	2752	1708	24	6	143	84	1	0	1070	661	38	24	2	2
UKUPNO 2. bez staža	5456	3270	2000	1446	78	55	745	347	1776	924	13	2	60	37	1	0	758	441	25	18	0	0
UKUPNO SVEGA=	12727	7531	3328	2158	329	242	2407	1224	4528	2632	37	8	203	121	2	0	1828	1102	63	42	2	2

**Novoprijavljeni**  
– prema starosnim grupama –

(Tab. 30.)

	Starosna grupa	Ukupno	I	II	III	IV	V	VI-1	VI-2	VII-1	VII-2	VIII
Rb	1	2	3	4	5	6	7	8	9	10	11	12
1	Do 18 godina	44	38	1	5	0	0	0	0	0	0	0
2	Žena	30	28	1	1	0	0	0	0	0	0	0
3	Od 18 do 25 godina	2557	477	11	339	1525	5	1	1	193	5	0
4	Žena	1225	243	4	130	725	1	0	0	119	3	0
5	Preko 25 do 30 godina	2204	293	14	277	810	5	14	0	756	35	0
6	Žena	1185	151	8	115	420	1	7	0	459	24	0
7	Preko 30 do 35 godina	1631	321	22	357	422	1	38	0	461	9	0
8	Žena	947	189	15	169	269	0	21	0	279	5	0
9	Preko 35 do 40 godina	1461	444	37	349	402	4	42	0	178	5	0
10	Žena	898	280	32	173	265	1	30	0	113	4	0
11	Preko 40 do 45 godina	1338	426	56	316	406	1	24	1	101	7	0
12	Žena	902	292	41	189	291	0	16	0	68	5	0
13	Preko 45 do 50 godina	1219	364	68	313	377	9	27	0	60	0	1
14	Žena	837	255	60	200	265	2	20	0	34	0	1
15	Preko 50 do 55 godina	1057	350	64	246	330	4	25	0	36	1	1
16	Žena	695	241	42	138	244	2	10	0	17	0	1
17	Preko 55 do 60 godina	773	338	40	144	194	4	24	0	28	1	0
18	Žena	510	258	28	77	122	0	16	0	8	1	0
19	Preko 60 godina	443	277	16	61	62	4	8	0	15	0	0
20	Žena	302	221	11	32	31	1	1	0	5	0	0
21	UKUPNO	12727	3328	329	2407	4528	37	203	2	1828	63	2
22	UKUPNO Žena	7531	2158	242	1224	2632	8	121	0	1102	42	2

### Stručni tretman nezaposlenih lica

(Tab. 31.)

	Biro rada	Interviju	Informativni razgovor	Plan zapošljavanja	Realizacija plana zapošljavanja	Informativno motivacioni seminari
Rb	1	2	3	4	5	6
1	Andrijevića	269	1	284	400	0
2	Berane	921	4	1319	1470	0
3	Budva	265	0	471	359	0
4	Bijelo Polje	1098	172	2171	5114	0
5	Bar	727	33	1336	1691	0
6	Cetinje	284	0	472	1630	0
7	Danilovgrad	309	12	326	284	0
8	H. Novi	340	61	757	1140	58
9	Kotor	177	2	454	822	0
10	Kolašin	73	35	227	234	0
11	Mojkovac	177	20	310	1037	0
12	Nikšić	2251	198	2616	3789	5
13	Podgorica	3788	6	5330	8636	3
14	Plav	148	66	472	103	0
15	Plužine	9	2	224	147	0
16	Pljevlja	485	113	2106	2400	4
17	Rožaje	222	45	1475	704	0
18	Šavnik	35	23	36	14	0
19	Tivat	62	57	747	683	0
20	Ulcinj	129	0	407	313	0
21	Žabljak	2	0	224	303	0
22	UKUPNO	11771	850	21764	31273	70

## Oglašena slobodna radna mjesta

– po opštinama –

(Tab. 32.)

Rb	Opština	1.1 – 31.3.2015. g.		1.1 – 31.3.2016. g.		Nom. razlika (5-3)	Indeks (5:3)
		Broj prijava o SRM	Broj SRB	Broj prijava o SRM	Broj SRB		
		2	3	4	5		
1	Andrijevica	3	3	10	10	7	333.33
2	Bar	397	688	290	490	-198	71.22
3	Berane	80	122	71	101	-21	82.79
4	Bijelo Polje	120	222	103	145	-77	65.32
5	Budva	1038	3495	451	1220	-2275	34.91
6	Cetinje	61	112	119	164	52	146.43
7	Danilovgrad	77	154	83	139	-15	90.26
8	Herceg Novi	668	1052	431	653	-399	62.07
9	Kolašin	20	36	35	39	3	108.33
10	Kotor	354	540	289	429	-111	79.44
11	Mojkovac	40	51	33	44	-7	86.27
12	Nikšić	207	385	263	474	89	123.12
13	Plav	26	170	41	48	-122	28.24
14	Pljavlja	127	218	147	248	30	113.76
15	Plužine	3	4	6	9	5	225.00
16	Podgorica	1399	2914	1447	2194	-720	75.29
17	Rožaje	98	106	63	82	-24	77.36
18	Šavnik	8	8	6	6	-2	75.00
19	Tivat	377	594	152	295	-299	49.66
20	Ulcinj	97	205	100	214	9	104.39
21	Žabljak	20	48	29	46	-2	95.83
22	Crna Gora	5220	11127	4169	7050	-4077	63.36

**Oglašena slobodna radna mjesta**  
- po opštinama i stepenima obrazovanja -

*(Tab.33.)*

_Opština	Ukupno	I	II	III	IV	V	VI1	VI2	VII1	VII2	VIII
ANDRIJEVICA	10	1	0	3	1	0	0	0	5	0	0
BAR	490	98	30	124	136	0	19	0	80	3	0
BERANE	101	6	0	10	27	0	4	0	54	0	0
BIJELO POLJE	145	27	10	21	37	2	3	0	45	0	0
BUDVA	1220	491	277	139	229	14	17	0	50	0	3
CETINJE	164	41	1	16	29	1	6	0	63	7	0
DANILOVGRAD	139	43	1	30	29	0	4	0	32	0	0
HERCEG NOVI	653	39	212	144	123	1	14	1	113	6	0
KOLAŠIN	39	3	2	8	7	0	7	0	12	0	0
KOTOR	429	133	27	82	87	0	6	0	87	1	6
MOJKOVAC	44	5	0	1	7	1	4	0	26	0	0
NIKŠIĆ	474	36	8	90	162	1	50	0	115	0	12
PLAV	48	4	0	7	11	1	3	0	22	0	0
PLJEVLJA	248	31	0	122	43	0	7	0	45	0	0
PLUŽINE	9	0	0	4	0	0	1	0	4	0	0
PODGORICA	2194	476	6	260	681	2	40	0	679	19	31
ROŽAJE	82	13	1	3	25	0	2	0	38	0	0
ŠAVNIK	6	1	0	2	1	0	0	0	2	0	0
TIVAT	295	57	35	57	98	4	11	0	33	0	0
ULCINJ	214	54	38	37	42	3	8	0	32	0	0
ŽABLJAK	46	18	0	8	10	0	2	0	8	0	0
UKUPNO	7050	1577	648	1168	1785	30	208	1	1545	36	52

**Oglašena slobodna radna mjesta**  
- po opštinama i nivoima i podnivoima obrazovanja -

(Tab.34.)

	Nivo	I				II	III	IV		V			VI	VII			VIII			
	Podnivo	I-1		I-2			IV-1	IV-2					VII-1		VII-2					
Opština	Ukupno	111	112	113	114	121	201	301	411	421	501	502	503	601	711	712	713	721	722	801
ANDRIJEVICA	10	1	0	0	0	0	0	3	1	0	0	0	0	0	0	5	0	0	0	0
BAR	490	35	0	0	0	63	30	124	136	0	19	0	0	2	0	78	0	2	1	0
BERANE	101	0	0	0	0	6	0	10	27	0	4	0	0	2	0	52	0	0	0	0
BIJELO POLJE	145	0	0	0	0	27	10	21	37	2	3	0	0	2	0	42	1	0	0	0
BUDVA	1220	441	0	0	0	50	277	139	229	14	17	0	0	1	2	47	0	0	0	3
CETINJE	164	0	0	0	0	41	1	16	29	1	6	0	0	0	0	62	1	7	0	0
DANILOVGRAD	139	42	0	0	0	1	1	30	29	0	4	0	0	2	1	27	2	0	0	0
HERCEG NOVI	653	2	0	0	0	37	212	144	123	1	14	1	0	7	0	106	0	6	0	0
KOLAŠIN	39	3	0	0	0	0	2	8	7	0	7	0	0	0	0	12	0	0	0	0
KOTOR	429	126	0	0	0	7	27	82	87	0	6	0	0	1	1	80	5	0	1	6
MOJKOVAC	44	2	0	0	0	3	0	1	7	1	4	0	0	0	0	26	0	0	0	0
NIKŠIĆ	474	1	0	0	0	35	8	90	162	1	50	0	0	1	3	109	2	0	0	12
PLAV	48	3	0	0	0	1	0	7	11	1	3	0	0	2	0	18	2	0	0	0
PLJEVLJA	248	2	0	0	0	29	0	122	43	0	7	0	0	3	1	40	1	0	0	0
PLUŽINE	9	0	0	0	0	0	0	4	0	0	1	0	0	0	0	3	1	0	0	0
PODGORICA	2194	7	0	0	0	469	6	260	681	2	40	0	0	32	15	576	56	19	0	31
ROŽAJE	82	13	0	0	0	0	1	3	25	0	2	0	0	2	1	35	0	0	0	0
ŠAVNIK	6	0	0	0	0	1	0	2	1	0	0	0	0	0	0	2	0	0	0	0
TIVAT	295	6	0	0	0	51	35	57	98	4	11	0	0	2	2	28	1	0	0	0
ULCINJ	214	54	0	0	0	0	38	37	42	3	8	0	0	2	2	27	1	0	0	0
ŽABLJAK	46	2	0	0	0	16	0	8	10	0	2	0	0	0	0	8	0	0	0	0
UKUPNO	7050	740	0	0	0	837	648	1168	1785	30	208	1	0	61	28	1383	73	34	2	52



**Oglašena slobodna radna mjesta**  
– po djelatnostima i vrsti radnog odnosa –

*(Tab. 35.)*

Djelatnost	Ukupno:	Novootvoreno	Upraznjeno	Neodređeno	Određeno	Pripravnik	Pripravnik volonter	Dopunski rad	Privremeni poslovi	Sezonski poslovi	Privrem. radno ang.	Invalidi
A. Poljoprivreda, šumarstvo i ribarstvo	117	10	107	3	114	0	0	0	0	0	0	0
B. Rudarstvo	40	35	5	0	40	0	0	0	0	0	0	0
C. Prerađivačka industrija	295	163	132	31	252	7	0	0	0	5	0	0
D. Snabdijevanje električnom energijom, gasom, parom i klimatizacija	10	1	9	0	10	0	0	0	0	0	0	0
E. Snabdijevanje vodom; upravljanje otpadnim vodama, kontrolisanje procesa uklanjanja otpada i slične aktivnosti	79	21	58	15	56	4	0	0	0	3	1	0
F. Građevinarstvo	632	355	277	12	612	6	0	0	0	2	0	0
G. Trgovina na veliko i trgovina na malo; popravka motornih vozila i motocikala	743	402	341	54	637	11	4	1	0	34	1	1
H. Saobraćaj i skladištenje	182	35	147	18	155	9	0	0	0	0	0	0
I. Usluge smještaja i ishrane	1516	288	1228	52	324	0	0	1	0	1139	0	0
J. Informisanje i komunikacije	117	52	65	21	93	0	0	0	0	0	0	3
K. Finansijske djelatnosti i djelatnost osiguranja	84	22	62	19	65	0	0	0	0	0	0	0
L. Poslovanje nekretninama	89	25	64	7	72	2	0	0	0	8	0	0
M. Stručne, naučne, inovacione i tehničke djelatnosti	299	176	123	37	247	9	2	0	0	0	2	2
N. Administrativne i pomoćne uslužne djelatnosti	674	523	151	42	571	4	0	0	0	57	0	0
O. Državna uprava i odbrana; Obavezno socijalno osiguranje	614	106	508	349	191	68	5	0	0	0	1	0
P. Obrazovanje	792	204	588	48	735	3	0	0	0	0	6	0
Q. Zdravstvena i socijalna zaštita	549	140	409	111	432	3	0	2	0	0	0	1
R. Umjetnost, zabava i rekreacija	88	37	51	12	76	0	0	0	0	0	0	0
S. Ostale uslužne djelatnosti	130	76	54	8	111	0	0	0	0	0	0	11
<b>UKUPNO CRNA GORA=</b>	<b>7050</b>	<b>2671</b>	<b>4379</b>	<b>839</b>	<b>4793</b>	<b>126</b>	<b>11</b>	<b>4</b>	<b>0</b>	<b>1248</b>	<b>11</b>	<b>18</b>

## Zapošljavanje iz evidencije Zavoda

– po opštinama –

(Tab. 36.)

Rb	Opština 1	1.1-31.3.2015.		1.1-31.3.2016.		Odnosi 4:2	
		Ukupno 2	% 3	Ukupno 4	% 5	Nom.raz. 6	Indeks 7
1	Andrijevića	1	0.04	0	0.00	-1	0.00
2	Bar	140	6.16	201	8.11	61	143.57
3	Berane	28	1.23	27	1.09	-1	96.43
4	Bijelo Polje	132	5.81	56	2.26	-76	42.42
5	Budva	71	3.13	117	4.72	46	164.79
6	Cetinje	22	0.97	46	1.86	24	209.09
7	Danilovgrad	41	1.80	51	2.06	10	124.39
8	Herceg Novi	473	20.82	350	14.12	-123	74.00
9	Kolašin	5	0.22	6	0.24	1	120.00
10	Kotor	151	6.65	212	8.56	61	140.40
11	Mojkovac	12	0.53	8	0.32	-4	66.67
12	Nikšić	92	4.05	176	7.10	84	191.30
13	Plav	3	0.13	2	0.08	-1	66.67
14	Pljevlja	83	3.65	134	5.41	51	161.45
15	Plužine	13	0.57	0	0.00	-13	0.00
16	Podgorica	861	37.90	969	39.10	108	112.54
17	Rožaje	2	0.09	24	0.97	22	1200.00
18	Šavnik	0	0.00	1	0.04	1	/
19	Tivat	114	5.02	71	2.87	-43	62.28
20	Ulcinj	27	1.19	24	0.97	-3	88.89
21	Žabljak	1	0.04	3	0.12	2	300.00
	Ukupno:	2272	100.00	2478	100.00	206	109.07

**Pregled zapošljavanja prema opštinama i stepenima stručne spreme**  
(Tab. 37.)

_Opština	Ukupno	I	II	III	IV	V	VI1	VI2	VII1	VII2	VIII
ANDRIJEVICA	0	0	0	0	0	0	0	0	0	0	0
BAR	201	22	7	52	95	0	3	0	22	0	0
BERANE	27	0	0	1	5	0	3	0	18	0	0
BIJELO POLJE	56	6	0	11	19	0	0	0	20	0	0
BUDVA	117	16	4	23	52	0	6	0	15	1	0
CETINJE	46	7	2	4	13	1	1	0	17	1	0
DANILOVGRAD	51	2	0	12	16	0	1	0	19	1	0
HERCEG NOVI	350	18	87	51	96	1	17	0	79	1	0
KOLAŠIN	6	1	0	1	1	0	1	0	2	0	0
KOTOR	212	52	9	33	64	1	3	0	47	3	0
MOJKOVAC	8	0	0	0	4	1	0	0	3	0	0
NIKŠIĆ	176	7	2	29	53	1	18	0	64	1	1
PLAV	2	0	0	0	0	0	0	0	2	0	0
PLJEVLJA	134	6	1	46	48	4	3	0	25	1	0
PLUŽINE	0	0	0	0	0	0	0	0	0	0	0
PODGORICA	969	118	5	79	319	5	16	0	407	20	0
ROŽAJE	24	10	0	2	5	0	0	0	7	0	0
ŠAVNIK	1	0	0	0	0	0	0	0	1	0	0
TIVAT	71	9	1	16	22	0	1	0	22	0	0
ULCINJ	24	3	1	2	5	0	3	0	10	0	0
ŽABLJAK	3	0	0	0	1	0	0	0	2	0	0
UKUPNO	2478	277	119	362	818	14	76	0	782	29	1

## Pregled zapošljavanja prema djelatnostima poslodavaca

(Tab. 38.)

	Djelatnost	Ukupno	I	II	III	IV	V	VI-1	VI-2	VII-1	VII-2	VIII
Rb	1	2	3	4	5	6	7	8	9	10	11	12
1	A.Poljoprivreda, šumarstvo i ribarstvo	7	1	0	0	2	0	0	0	4	0	0
2	B.Rudarstvo	4	2	0	2	0	0	0	0	0	0	0
3	C.Prerađivačka industrija	80	9	8	17	30	0	0	0	15	1	0
4	D.Snabdijevanje električnom energijom, gasom, parom i klimatizacija	3	0	0	0	1	0	1	0	1	0	0
5	E.Snabdijevanje vodom; upravljanje otpadnim vodama, kontrolisanje procesa uklanjanja otpada i slične aktivnosti	43	9	2	11	16	0	0	0	5	0	0
6	F.Građevinarstvo	253	78	52	36	37	0	6	0	44	0	0
7	G.Trgovina na veliko i trgovina na malo; popravka motornih vozila i motocikala	340	33	12	50	163	3	4	0	74	1	0
8	H.Saobraćaj i skladištenje	110	11	1	29	45	2	2	0	20	0	0
9	I.Usluge smještaja i ishrane	163	31	14	31	70	0	5	0	12	0	0
10	J.Informisanje i komunikacije	71	1	0	6	28	0	0	0	35	1	0
11	K.Finansijske djelatnosti i djelatnost osiguranja	49	0	2	0	6	0	1	0	39	1	0
12	L.Poslovanje nekretninama	31	3	2	7	8	0	2	0	9	0	0
13	M.Stručne, naučne, inovacione i tehničke djelatnosti	121	6	12	10	25	0	5	0	61	1	1
14	N.Administrativne i pomoćne uslužne djelatnosti	521	40	7	112	203	6	14	0	132	7	0
15	O.Državna uprava i odbrana; Obavezno socijalno osiguranje	103	2	0	2	16	2	5	0	74	2	0
16	P.Obrazovanje	252	22	2	20	49	1	26	0	129	3	0
17	Q.Zdravstvena i socijalna zaštita	189	17	2	14	86	0	2	0	64	4	0
18	R.Umjetnost,zabava i rekreacija	60	6	1	4	17	0	1	0	25	6	0
19	S.Ostale uslužne djelatnosti	56	5	2	11	12	0	1	0	23	2	0
20	UKUPNO CRNA GORA=	2478	276	119	362	814	14	75	0	766	29	1

Pregled zapošljavanja prema nivoima i podnivoima obrazovanja

(Tab. 39.)

	Nivo	I					II	III	IV		V			VI	VII					VIII	
	Podnivo	I-1				I-2			IV-1	IV-2					VII-1			VII-2			
Opština	Ukupno	111	112	113	114	121	201	301	411	421	501	502	503	601	711	712	713	721	722	723	801
ANDRIJEVICA	0	0	0	0	0	0	0	0	0	0	0	0	0	0	0	0	0	0	0	0	0
BAR	201	2	1	0	0	19	7	52	95	0	3	0	0	8	1	11	2	0	0	0	0
BERANE	27	0	0	0	0	0	0	1	5	0	3	0	0	0	6	11	1	0	0	0	0
BIJELO POLJE	56	1	0	0	0	5	0	11	19	0	0	0	0	7	4	6	3	0	0	0	0
BUDVA	117	7	0	0	0	9	4	23	52	0	6	0	0	4	0	8	3	0	1	0	0
CETINJE	46	0	1	0	1	5	2	4	13	1	1	0	0	7	0	6	4	1	0	0	0
DANILOVGRAD	51	1	0	0	0	1	0	12	16	0	1	0	0	4	3	9	3	0	1	0	0
HERCEG NOVI	350	5	0	0	0	13	87	51	96	1	17	0	0	15	2	55	7	1	0	0	0
KOLAŠIN	6	0	0	0	0	1	0	1	1	0	1	0	0	0	0	2	0	0	0	0	0
KOTOR	212	52	0	0	0	0	9	33	64	1	3	0	0	6	0	33	8	2	1	0	0
MOJKOVAC	8	0	0	0	0	0	0	0	4	1	0	0	0	0	0	2	1	0	0	0	0
NIKŠIĆ	176	1	0	0	0	6	2	29	53	1	18	0	0	11	2	25	26	1	0	0	1
PLAV	2	0	0	0	0	0	0	0	0	0	0	0	0	2	0	0	0	0	0	0	0
PLJEVLJA	134	0	0	1	0	5	1	46	48	4	3	0	0	1	1	17	6	1	0	0	0
PLUŽINE	0	0	0	0	0	0	0	0	0	0	0	0	0	0	0	0	0	0	0	0	0
PODGORICA	969	9	0	2	1	106	5	79	319	5	16	0	0	94	36	175	102	17	3	0	0
ROŽAJE	24	1	0	2	0	7	0	2	5	0	0	0	0	0	1	6	0	0	0	0	0
ŠAVNIK	1	0	0	0	0	0	0	0	0	0	0	0	0	0	0	1	0	0	0	0	0
TIVAT	71	5	0	0	0	4	1	16	22	0	1	0	0	4	2	13	3	0	0	0	0
ULCINJ	24	0	0	0	0	3	1	2	5	0	3	0	0	4	2	4	0	0	0	0	0
ŽABLJAK	3	0	0	0	0	0	0	0	1	0	0	0	0	0	1	1	0	0	0	0	0
UKUPNO	2478	84	2	5	2	184	119	362	818	14	76	0	0	167	61	385	169	23	6	1	1

