




Crna Gora  
Zavod za zapošljavanje Crne Gore  
Podgorica

Montenegro  
Employment agency of Montenegro  
Podgorica

# BILTEN

Mjesečni statistički bilten

Decembar 2016. godine



Podgorica, decembar 2016.

**IZDAVAČ**

Zavod za zapošljavanje Crne Gore  
Sektor za plan, analizu i statistiku

**ZA IZDAVAČA**

Vukica Jelić

**GLAVNI I ODGOVORNI UREDNIK**

Jovan Kostić

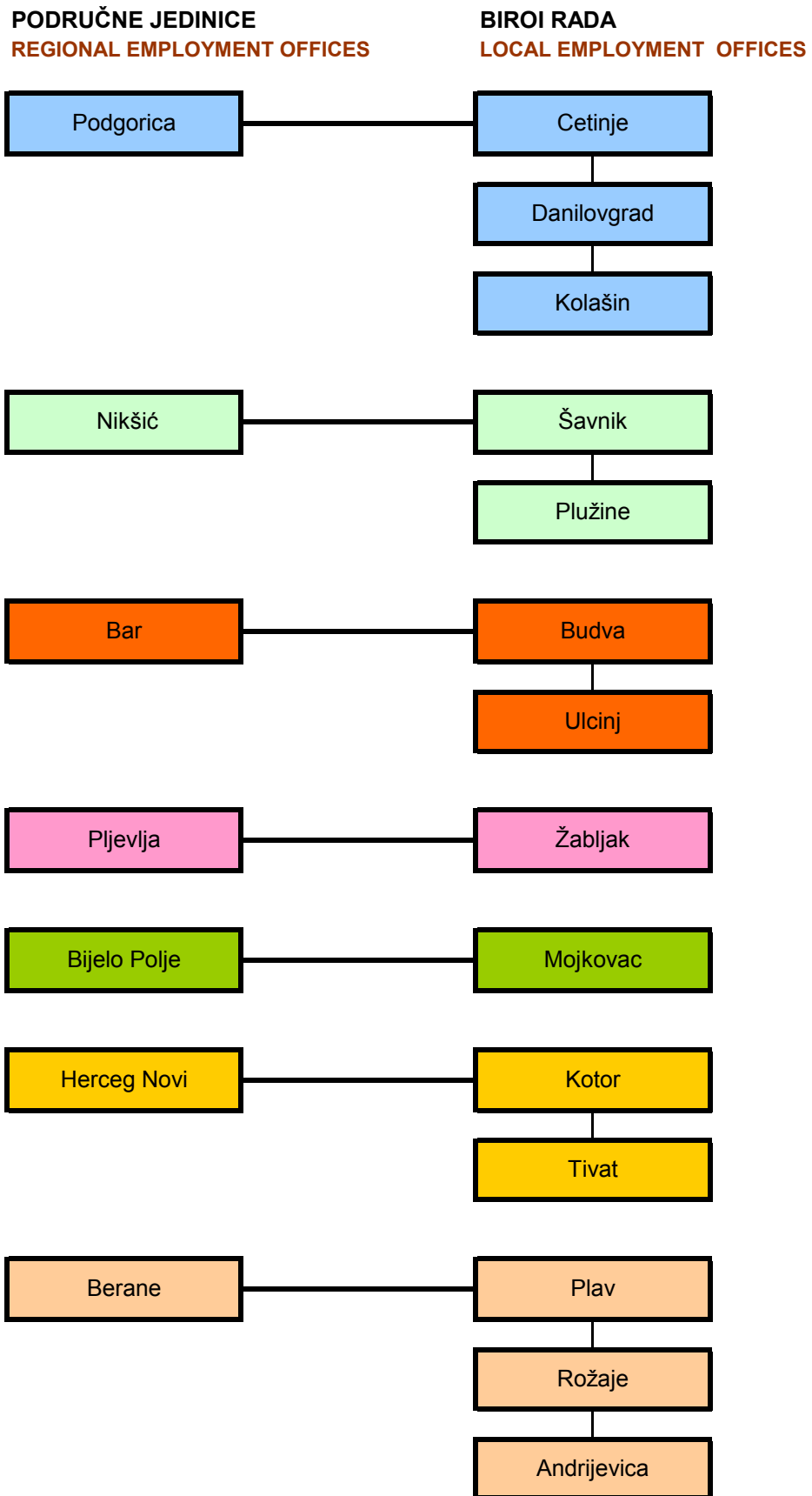
**ČLANOVI TIMA**

Dragica Peković  
Sabina Kujović  
Darko Kuzmanović  
Tatjana Jovićević

**INFORMATIČKA PODRŠKA**

Darko Peković

**PODRUČNE JEDINICE ZAVODA ZA ZAPOSŁJAVANJE CRNE GORE**  
**REGIONAL EMPLOYMENT OFFICES**





## STATISTIČKI IZVJEŠTAJ ZA DECEMBAR 2016. GODINE

### Registrovana nezaposlenost

Na evidenciji Zavoda za zapošljavanje 31.12.2016. godine nalazilo se ukupno 49.487 nezaposlenih lica (od čega 25.842 žena), što je u odnosu na prethodni mjesec (47.754) više za 1.733 lica ili 5,48% (žena je više za 866 ili 3,47%) i u odnosu na isti mjesec prethodne godine (39.991) više za 9.496 lica ili 23,75% (žena više za 5.093 ili 24,55%).

Broj nezaposlenih lica po opštinama prikazan je u donjem pregledu:

Crna Gora	11.2016.	12.2016.	12.2015.	NOM. RAZ. 12.2016. I 11.2016.	NOM. RAZ. 12.2016. I 12.2015	INDEX 12.2016. I 11.2016.	INDEX 12.2016. I 12.2015.
Andrijevica	689	740	503	51	237	107.40	147.12
Berane	4993	5891	2865	898	3026	117.99	205.62
Budva	1169	1231	790	62	441	105.30	155.82
Bijelo Polje	4435	4514	4176	79	338	101.78	108.09
Bar	2803	2828	2479	25	349	100.89	114.08
Cetinje	1401	1440	1467	39	-27	102.78	98.16
Danilovgrad	1383	1443	1128	60	315	104.34	127.93
Herceg Novi	1779	1793	1521	14	272	100.79	117.88
Kotor	708	764	816	56	-52	107.91	93.63
Kolašin	819	809	854	-10	-45	98.78	94.73
Mojkovac	789	821	768	32	53	104.06	106.90
Nikšić	5369	5438	5161	69	277	101.29	105.37
Podgorica	11870	11934	8955	64	2979	100.54	133.27
Plav	1048	1171	789	123	382	111.74	148.42
Plužine	190	216	235	26	-19	113.68	91.91
Pljevlja	2938	2922	2902	-16	20	99.46	100.69
Rožaje	2497	2607	1936	110	671	104.41	134.66
Šavnik	157	155	134	-2	21	98.73	115.67
Tivat	735	746	740	11	6	101.50	100.81
Ulcinj	1757	1789	1466	32	323	101.82	122.03
Žabljak	228	235	306	7	-71	103.07	76.80
UKUPNO	47757	49487	39991	1730	9496	103.62	123.75

### Stopa nezaposlenosti

Krajem decembra 2016. stopa nezaposlenosti iznosila je 21,33%, što je više za 0,75 procentna poena u odnosu na prethodni mjesec (20,58%) i više za 4,09 procentnih poena u odnosu na decembar 2015. godine (17,24%). Ako se posmatra po opštinama, **najviša** stopa nezaposlenosti bila je u: Beranama (54,46%), Andrijevici (51,60%) i Rožajama (39%), a **najniža** u: Kotoru (8,52%), Tivtu (13,12%) i Budvi (14%) .

## Nezaposlenost prema kvalifikacionoj strukturi

Posmatrano po stepenima stručne spreme, na evidenciji Zavoda za zapošljavanje krajem decembra, **najviše** je bilo lica sa: IV stepenom 14.549, što je više za 4,93% u odnosu na prethodni mjesec (13.866), u odnosu na decembar prošle godine (11.815) više za 23,14%, I stepenom 12.075, što je u odnosu na prethodni mjesec (11.241) više za 7,42%, u odnosu na decembar prošle godine (7.619) više za 58,49% i VII-1 stepenom 10.545 što je u odnosu na prethodni mjesec (10.793) manje za 2,30%, a u odnosu na decembar prošle godine (9.680) više za 8,94%.

Na evidenciji je **najmanje** bilo lica sa: VIII stepenom-12, što je u odnosu na prethodni mjesec 10) više za 20% i u odnosu na decembar prošle godine više za 20% , V stepenom -263, što je isto u odnosu na prethodni mjesec , a u odnosu na decembar prošle godine (274) manje za 3,94% i VII-2 stepenom-345 što je više u odnosu na prošli mjesec (333) za 3,48% , a u odnosu na decembar prošle godine (254) više za 35,83%.

## Novoprijavljena lica

Tokom decembra 2016. godine evidentirano je 3.938 novoprijavljenih lica ( žena 2.019), što je manje za 19,47% u odnosu na prethodni mjesec ( 4.890) i manje za 5,11% u odnosu na decembar prošle godine (4.150). Od ukupnog broja novoprijavljenih lica 573 ili 14,55% posao traže prvi put, što je manje za 56,85% u odnosu na prethodni mjesec (1.328) i manje za 15,24% u odnosu na decembar prošle godine (676), dok **ostali**, 3.365 lica ili 85,45%, su se ranije prijavljivali na evidenciju Zavoda za zapošljavanje, što je manje za 5,53% u odnosu na prethodni mjesec (3.562) i manje za 3,14% u odnosu na decembar prošle godine (3.474 ).

## Slobodna radna mjesta

U decembru 2016. godine oglašeno je ukupno 1.593 slobodnih radnih mjesta, što je manje za 20,47% u odnosu na prethodni mjesec (2.003) i manje za 11,70% u odnosu na decembar prošle godine (1.804).

U toku posmatranog mjeseca **najviše** su tražena nezaposlena lica sa VII-1 stepenom stručne spreme - 410, IV- stepenom -396 i III- stepenom -385 , što čini 74,76% ukupne tražnje tokom ovog mjeseca.

Tokom decembra 2016. godine **najmanje** iskazana tražnja je za nezaposlenim licima sa: VIII stepenom - 2, V-2 stepenom -8 i VII-2 stepenom-13.

U decembru 2016. godine, posmatrano po djelatnostima, **najviše** oglašanih slobodnih radnih mjesta bilo je u: administrativnim i pomoćnim uslužnim djelatnostima - 313, uslugama smještaja i ishrane - 263 i građevinarstvu - 164, što predstavlja 46,45% ukupno oglašanih slobodnih radnih mjesta.

**Najmanje** oglašavanja slobodnih radnih mjesta bilo je u djelatnostima: rudarstvo - 5, informisanje i komunikacije - 11 i poljoprivreda, lov i ribarstvo - 14, ako izuzmemo djelatnosti u

kojima nije bilo oglašavanja slobodnih radnih mjesta: djelatnost domaćinstva kao poslodavca koja proizvode dobra i usluge za sopstvene potrebe i djelatnost eksteritorijalnih tijela.

### Zasnivanje radnog odnosa

Broj lica zaposlenih posredstvom Zavoda za zapošljavanje u toku decembra 2016. godine bio je 705, što je manje za 7,84% u odnosu na prethodni mjesec (765) i više za 13,71% u odnosu na decembar prošle godine (620).

Prema stepenima stručne spreme, u posmatranom mjesecu, **najviše** lica se zaposlilo sa: VII-1 stepenom - 271, IV stepenom -223 i III stepenom -92.

**Najmanje** lica koja su zasnovala radni odnos bilo je sa: V stepenom - 4, VII-2 stepenom -7 i VI stepenom -21.

Posmatrano po djelatnostima, **najviše** zapošljavanja u decembru 2016. godine bilo je u: administrativnim i pomoćnim uslužnim djelatnostima - 177, obrazovanju - 101 i trgovini na veliko i trgovini na malo; opravci motornih vozila, motocikala i predmeta za ličnu upotrebu i domaćinstvo - 80 .

**Najmanje** zapošljavanja je bilo u djelatnostima: snadbijevanje električnom energijom, parom i klimatizacijom - 1, rudarstvo -2 i poslovanje nekretninama - 4, ako se izuzmu djelatnosti u kojima nije bilo zapošljavanja - djelatnost eksteritorijalnih tijela i djelatnost domaćinstva kao poslodavca koja proizvode dobra i usluge za sopstvene potrebe .

### Korisnici novčane naknade

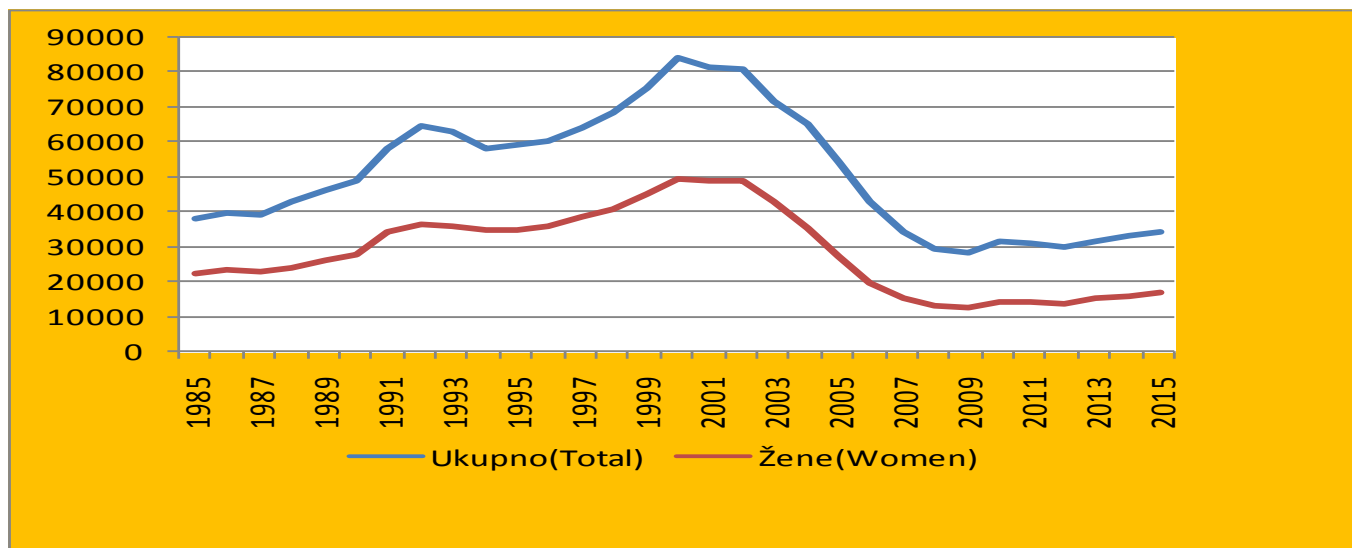
U decembru 2016. godine, 7.387 lica ili 14,93% od ukupnog broja nezaposlenih, su korisnici novčane naknade. Broj korisnika novčane naknade povećao se u poređenju sa istim periodom prethodne godine za 870 lica ili 13,35%.

### Prestanak vođenja evidencije

Tokom decembru 2016. godine izbrisano je sa evidencije 2.133 lica, što je manje za 5,12% u odnosu na prethodni mjesec (2.248) i više za 12,26% u odnosu na decembar prošle godine (1.900).

Godina Year	Novo- prijavljeni ----- Newly registered	Zaposleni sa evidencije ZZZCG ----- Employed from register	Prestanak vođenja evidencije ----- Termination of keeping evidence	Nezaposlena lica (prosjeak) Unemployed persons (average)					Prijavljene potrebe za radnicima i pripravniciima ----- Registered vacancies
				Ukupno ----- Total	Lančani indeks ----- Chain index	Žene ----- Women	Prvi put traže zaposlenje ----- First-time job seekers	Korisnici novčane naknade ----- Unemployment benefit claimants	
1985	25824	13536	...	37973	108.86	22297	30331	1296	23480
1986	27180	13764	...	39666	104.45	23479	29825	1698	24791
1987	26508	11832	...	39146	98.68	22938	29141	2024	22579
1988	23804	11168	...	43001	109.84	24166	31031	3751	20807
1989	22620	10469	...	46450	108.02	26112	33623	3807	20579
1990	24792	8816	...	48684	104.80	27667	35712	5179	15547
1991	21292	5832	7789	58144	119.43	34109	34809	5374	14009
1992	26079	5814	...	64632	111.15	36418	36809	5051	11474
1993	19771	3564	...	62818	97.19	35741	36749	2351	10028
1994	17192	4798	...	58188	92.62	34601	34012	1487	13427
1995	23035	5746	17565	59045	101.47	34762	35613	2480	17967
1996	24755	5648	14991	60225	101.99	35852	36610	3479	18540
1997	24124	5044	15332	63995	106.25	38539	38697	3072	16185
1998	24802	4845	15612	68373	106.84	40895	41070	3096	18420
1999	30134	4764	14579	75303	110.13	44892	45939	2686	11457
2000	27129	5815	19982	84061	111.63	49289	50570	2363	16404
2001	25449	7689	19125	81468	96.91	48774	48912	2223	18438
2002	23945	6734	20762	80584	98.91	48618	47766	2533	22243
2003	35533	10681	31646	71679	88.94	42607	41643	2900	32455
2004	35967	15222	37592	65064	90.77	35287	33387	4432	31065
2005	30035	21077	42809	54459	83.70	27152	23010	6137	34994
2006	31561	23463	42969	43190	79.31	19949	14855	7833	48284
2007	26263	31897	34933	34396	79.64	15513	10069	8654	63898
2008	25081	27079	28629	29514	85.81	13193	7375	9798	64590
2009	25223	14733	24452	28385	96.17	12756	6383	12410	47310
2010	25747	13827	24869	31864	112.26	14270	6867	13360	22454
2011	25072	16749	25900	30876	96.90	14105	7055	12637	22658
2012	24702	14545	22200	30182	97.75	14093	7511	10645	23760
2013	27168	11207	23963	31873	105.61	15505	8743	10008	14795
2014	26742	9736	24721	33284	104.43	16094	9858	8815	37401
2015	33919	9869	26147	34587	103.91	16918	11256	7342	34621

NEZAPOSLENA LICA PREMA POLU OD 1985. DO 2015. GODINE  
UNEMPLOYED PERSONS BY GENDER FROM 1985. DO 2015. GODINE

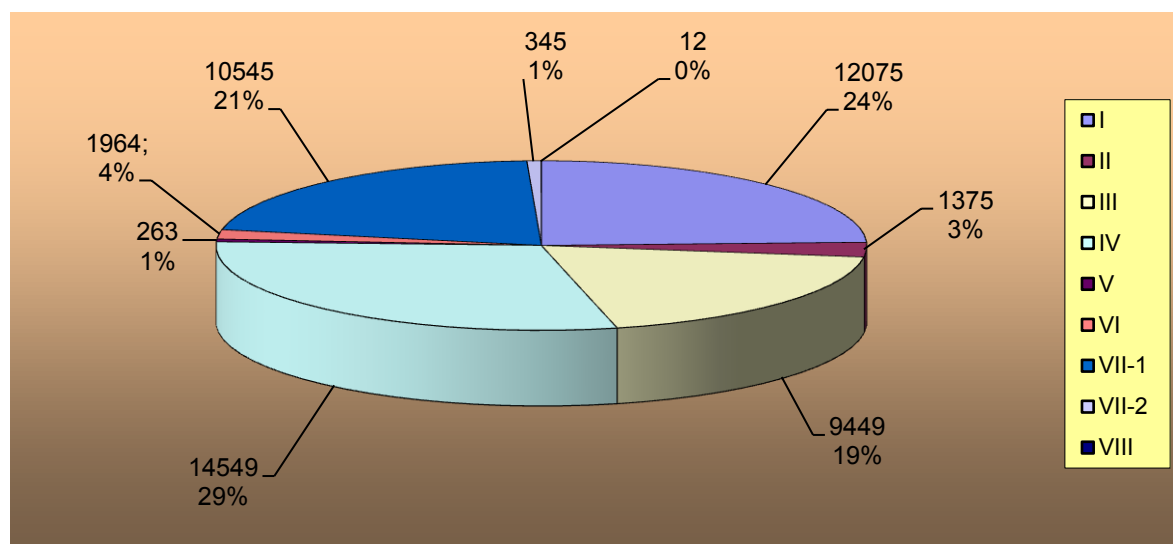




Redni broj --- Row number	Sadržaj	Ukupno Total	Žene Women	Stepen stručne spreme					
				I		II		III	
				Ukupno Total	Žene Women	Ukupno Total	Žene Women	Ukupno Total	Žene Women
<b>1.</b>	<b>NEZAPOSLENI KRAJEM PRETHODNOG MJESECA</b>	<b>47757</b>	<b>24976</b>	<b>11241</b>	<b>5881</b>	<b>1339</b>	<b>680</b>	<b>9050</b>	<b>3554</b>
<b>2.</b>	<b>NOVOPRIJAVLJENI U IZVEŠTAJNOM MJESECU</b>	<b>3938</b>	<b>2019</b>	<b>1178</b>	<b>592</b>	<b>73</b>	<b>34</b>	<b>747</b>	<b>308</b>
2.1.	Prvi put, nema zapošljavanja	439	231	174	103	2	1	37	13
2.2.	Prvi put, ima zapošljavanja	134	65	23	7	0	0	20	11
2.3.	Nije prvi put, nema zapošljavanja	1048	580	547	333	15	7	179	72
2.4.	Nije prvi put, ima zapošljavanja	2317	1143	434	149	56	26	511	212
<b>3.</b>	<b>RAZLOZI PRESTANKA RADNOG ODNOSA</b>	<b>374</b>	<b>219</b>	<b>80</b>	<b>35</b>	<b>8</b>	<b>4</b>	<b>88</b>	<b>48</b>
3.1.	Pismena izjava zaposlenog da želi da raskine radni odnos (otkaz ugovora o radu)	11	3	3	1	0	0	7	2
3.2.	Isplaćena otpremnina zaposlenom za čijim je radom prestala potreba	28	20	4	1	1	1	11	8
3.3.	Zaključivanje sporazuma s poslodavcem o prestanku radnog odnosa	19	8	4	1	0	0	5	2
3.4.	Istek rada na određeno vrijeme u svojstvu pripravnika	1	0	0	0	0	0	0	0
3.5.	Istek rada na određeno vrijeme	292	178	66	30	6	3	56	31
3.6.	Istek radnog angažovanja nezaposlenog lica	4	2	1	1	0	0	1	0
3.7.	Odbijanje raspoređivanja na drugi rad, mjesto, pošto zaposleni nema sposobnost za obavljanje poslova radnog mjesta na koje je raspoređen	1	0	0	0	0	0	0	0
3.8.	Stečaj preduzeća	2	1	0	0	0	0	2	1
3.9.	Likvidacija preduzeća	4	2	0	0	0	0	2	1
3.10.	Neopravdani izostanak s pola 7 radnih dana sa prekidom u toku 3 mjeseca	1	1	0	0	0	0	0	0
3.11.	Ostali razlozi utvrđeni zakonom ili kolektivnim ugovorom	11	4	2	1	1	0	4	3
3.12.	Isplaćena jednokratna novčana naknada zapošljenom za čijim je radom prestala potreba	0	0	0	0	0	0	0	0
3.13.	Zbog prestanka rada ostvarenog po drugom osnovu	0	0	0	0	0	0	0	0
<b>4.</b>	<b>ZAPOSŁJAVANJE POSREDSTVOM ZAVODA ZA ZAPOSŁJAVANJE</b>	<b>705</b>	<b>355</b>	<b>62</b>	<b>22</b>	<b>25</b>	<b>9</b>	<b>92</b>	<b>20</b>
4.1.	Na određeno vrijeme	594	306	55	22	18	7	77	15
4.2.	Na neodređeno vrijeme	97	44	6	0	7	2	13	4
4.3.	Pripravnik	7	3	0	0	0	0	0	0
4.4.	Pripravnik - volonter	0	0	0	0	0	0	0	0
4.5.	Dopunski rad	0	0	0	0	0	0	0	0
4.6.	Privremeni i povremeni poslovi	4	1	1	0	0	0	0	0
4.7.	Sezonski poslovi	2	0	0	0	0	0	1	0
4.8.	Privremeno radno angažovanje	1	1	0	0	0	0	1	1
4.9.	Lica sa invaliditetom	0	0	0	0	0	0	0	0
<b>5.</b>	<b>PRESTANAK VOĐENJA EVIDENCIJE</b>	<b>2133</b>	<b>1097</b>	<b>415</b>	<b>204</b>	<b>38</b>	<b>23</b>	<b>351</b>	<b>133</b>
<b>6.</b>	<b>NEZAPOSLENI KRAJEM IZVJEŠTAJNOG MJESECA</b>	<b>49487</b>	<b>25842</b>	<b>12075</b>	<b>6307</b>	<b>1375</b>	<b>694</b>	<b>9449</b>	<b>3736</b>
6.1.	Od ukupno nezaposlenih - prvi put traže zaposlenje	19234	10898	6560	4263	401	196	2465	1071

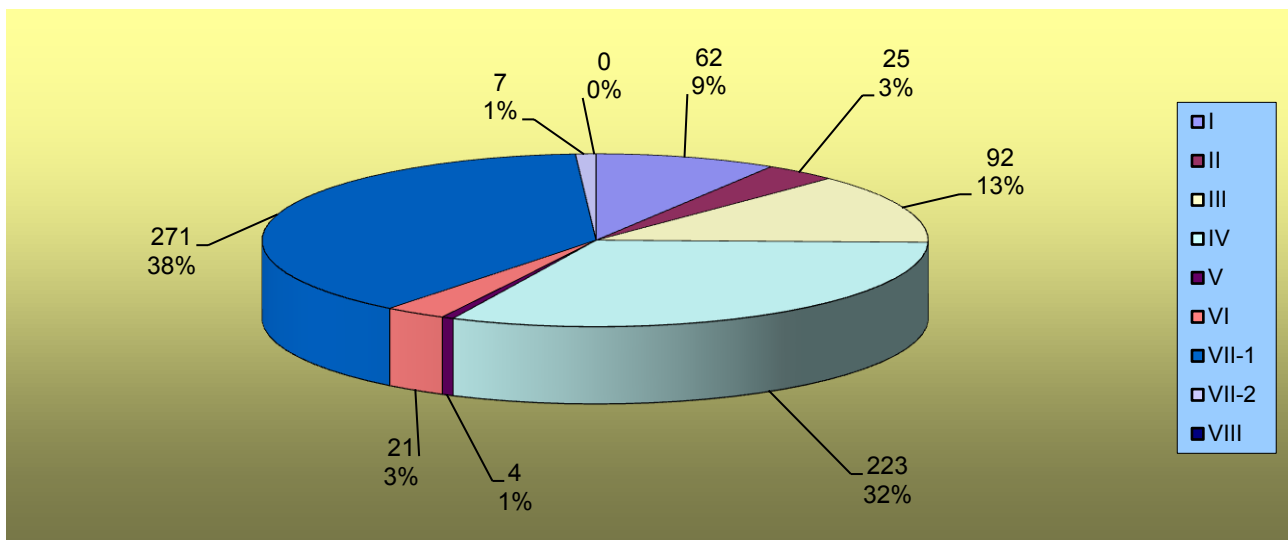
Educational level											
IV		V		VI		VII-1		VII-2		VIII	
Ukupno Total	Žene Women	Ukupno Total	Žene Women	Ukupno Total	Žene Women	Ukupno Total	Žene Women	Ukupno Total	Žene Women	Ukupno Total	Žene Women
<b>13866</b>	<b>7734</b>	<b>263</b>	<b>35</b>	<b>862</b>	<b>450</b>	<b>10793</b>	<b>6451</b>	<b>333</b>	<b>188</b>	<b>10</b>	<b>3</b>
<b>1327</b>	<b>724</b>	<b>12</b>	<b>2</b>	<b>58</b>	<b>29</b>	<b>515</b>	<b>314</b>	<b>26</b>	<b>15</b>	<b>2</b>	<b>1</b>
178	86	1	1	2	0	41	24	4	3	0	0
73	41	1	0	3	0	13	6	1	0	0	0
230	128	0	0	4	0	72	40	1	0	0	0
846	469	10	1	49	29	389	244	20	12	2	1
<b>78</b>	<b>47</b>	<b>2</b>	<b>1</b>	<b>14</b>	<b>10</b>	<b>100</b>	<b>72</b>	<b>4</b>	<b>2</b>	<b>0</b>	<b>0</b>
0	0	0	0	0	0	1	0	0	0	0	0
7	6	1	0	1	1	3	3	0	0	0	0
7	3	0	0	0	0	3	2	0	0	0	0
0	0	0	0	0	0	1	0	0	0	0	0
59	37	1	1	12	8	88	66	4	2	0	0
1	0	0	0	0	0	1	1	0	0	0	0
0	0	0	0	0	0	1	0	0	0	0	0
0	0	0	0	0	0	0	0	0	0	0	0
2	1	0	0	0	0	0	0	0	0	0	0
0	0	0	0	1	1	0	0	0	0	0	0
2	0	0	0	0	0	2	0	0	0	0	0
0	0	0	0	0	0	0	0	0	0	0	0
0	0	0	0	0	0	0	0	0	0	0	0
<b>223</b>	<b>113</b>	<b>4</b>	<b>0</b>	<b>21</b>	<b>17</b>	<b>271</b>	<b>169</b>	<b>7</b>	<b>5</b>	<b>0</b>	<b>0</b>
183	96	4	0	18	14	235	149	4	3	0	0
35	16	0	0	3	3	33	19	0	0	0	0
1	0	0	0	0	0	3	1	3	2	0	0
0	0	0	0	0	0	0	0	0	0	0	0
0	0	0	0	0	0	0	0	0	0	0	0
3	1	0	0	0	0	0	0	0	0	0	0
1	0	0	0	0	0	0	0	0	0	0	0
0	0	0	0	0	0	0	0	0	0	0	0
0	0	0	0	0	0	0	0	0	0	0	0
<b>638</b>	<b>332</b>	<b>12</b>	<b>3</b>	<b>33</b>	<b>18</b>	<b>632</b>	<b>374</b>	<b>14</b>	<b>10</b>	<b>0</b>	<b>0</b>
<b>14549</b>	<b>8126</b>	<b>263</b>	<b>34</b>	<b>874</b>	<b>452</b>	<b>10545</b>	<b>6295</b>	<b>345</b>	<b>194</b>	<b>12</b>	<b>4</b>
4654	2485	35	15	112	58	4872	2740	132	69	3	1

	Mjesec Month	Ukupno Total	Stepen stručne spreme			
			I	II	III	IV
Lica koja traže zaposlenje	12.2016.	49487	12075	1375	9449	14549
	12.2015.	39991	7619	1302	8225	11815
	index	123.75	158.49	105.61	114.88	123.14
Lica koja prvi put traže zaposlenje	12.2016.	19234	6560	401	2465	4654
	12.2015.	14080	3188	362	1879	3638
	index	136.61	205.77	110.77	131.19	127.93
Prijavljeni za zaposlenje	12.2016.	3938	1178	73	747	1327
	12.2015.	4150	1099	152	870	1471
	index	94.89	107.19	48.03	85.86	90.21
Novčana naknada - broj slučajeva	12.2016.	7387	2130	541	2025	1943
	12.2015.	6517	1347	524	2138	1755
	index	113.35	158.13	103.24	94.71	110.71
Prestanak vođenja evidencije	12.2016.	2133	415	38	351	638
	12.2015.	1900	285	35	346	596
	index	112.26	145.61	108.57	101.45	107.05
Ukupne potrebe za radnicima i pripravnicima	12.2016.	1593	298	44	385	396
	12.2015.	1804	245	87	396	461
	index	88.30	121.63	50.57	97.22	85.90
Potrebe za pripravnicima	12.2016.	12	0	0	0	3
	12.2015.	94	0	0	0	10
	index	12.77	0.00	0.00	0.00	30.00
Zasnivanje radnog odnosa pripravnika	12.2016.	7	0	0	0	1
	12.2015.	10	0	0	1	2
	index	70.00	0.00	0.00	0.00	50.00
Zapošljavanje posredstvom Zavoda za zapošljavanje	12.2016.	705	62	25	92	223
	12.2015.	620	61	21	103	213
	index	113.71	101.64	119.05	89.32	104.69
Prijavljeni za zaposlenje po prestanku radnog odnosa	12.2016.	374	80	8	88	78
	12.2015.	783	251	53	193	189
	index	47.77	31.87	15.09	45.60	41.27
Nezaposlena lica na početku izvještajnog mjeseca	12.2016.	47682	11312	1340	9053	13860
	12.2015.	37741	6805	1185	7701	10940
	index	126.34	166.23	113.08	117.56	126.69
Nezaposlena lica zbog prestanka rada poslodavca	12.2016.	0	0	0	0	0
	12.2015.	13	4	1	2	6
	index	0.00	0.00	0.00	0.00	0.00



Educational level					
V	VI	VII-1	VII-2	VIII	
263	874	10545	345	12	Job seekers
279	807	9680	254	10	
94.27	108.30	108.94	135.83	120.00	
35	112	4872	132	3	First time job seekers
28	102	4779	100	4	
125.00	109.80	101.95	132.00	75.00	
12	58	515	26	2	Registered for employment
20	64	458	15	1	
60.00	90.63	112.45	173.33	200.00	
128	166	437	16	1	Unemployment benefit - number of claimants
162	171	412	8	0	
79.01	97.08	106.07	200.00	0.00	
12	33	632	14	0	Number of persons deactivated from the register
10	42	568	17	1	
120.00	78.57	111.27	82.35	0.00	
8	37	410	13	2	Total demand for workers and trainees
25	68	493	22	7	
32.00	54.41	83.16	59.09	28.57	
0	0	9	0	0	Demand for trainees
22	0	62	0	0	
0.00	0.00	14.52	0.00	0.00	
0	0	3	3	0	Employed trainees
0	1	6	0	0	
0.00	0.00	50.00	0.00	0.00	
4	21	271	7	0	Employment through EAM brokerage
1	19	197	4	1	
400.00	110.53	137.56	175.00	0.00	
2	14	100	4	0	Registered for employment upon termination of employment contract
2	14	81	0	0	
100.00	100.00	123.46	0.00	0.00	
263	849	10662	333	10	Unemployed at the beginning of reporting month
269	785	9790	256	10	
97.77	108.15	108.91	130.08	100.00	
0	0	0	0	0	Unemployed due to business closure
0	0	0	0	0	
0.00	0.00	0.00	0.00	0.00	

ZAPOŠLJAVANJE POSREDSTVOM ZAVODA ZA ZAPOŠLJAVANJE U DECEMBRU 2016. GODINE  
EMPLOYMENT THROUGH EAM BROKERAGE IN DECEMBER 2016



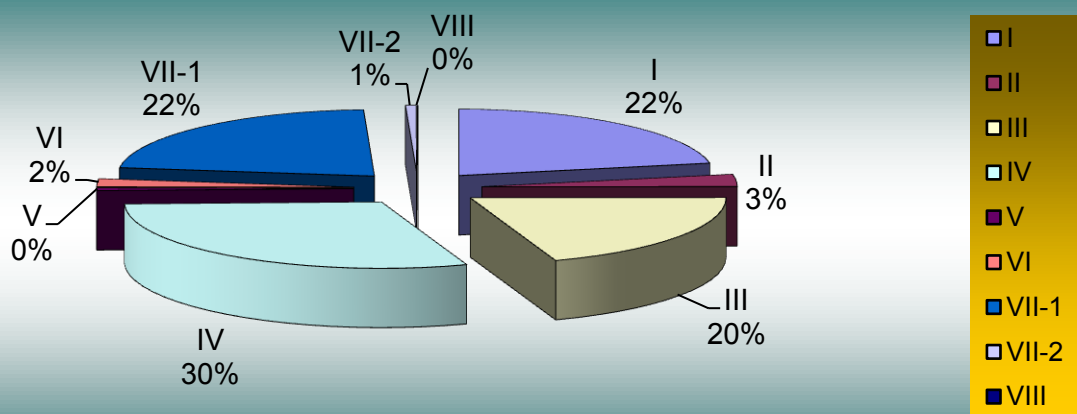
# T 3-1

## NEZAPOSLENOST I ZAPOSŁJAVANJE PREMA STRUČNOJ SPREMI OD JANUARA DO DECEMBRA 2015. I 2016. GODINE UNEMPLOYMENT AND EMPLOYMENT BY EDUCATIONAL LEVEL IN THE PERIOD JANUARY-DECEMBER IN 2015 AND 2016

	Mjesec Month	Ukupno Total	Stepen stručne spreme			
			I	II	III	IV
Prosječan broj lica koja traže zaposlenje	01.-12.2016.	42844	9427	1264	8434	12795
	01.-12.2015.	34588	5669	1143	7116	10326
	index	123.87	166.29	110.59	118.52	123.91
Prosječan broj lica koja prvi put traže zaposlenje	01.-12.2016.	15973	4685	362	2084	4136
	01.-12.2015.	11256	1835	279	1465	3128
	index	141.91	255.31	129.75	142.25	132.23
Ukupan broj prijavljenih za zaposlenje	01.-12.2016.	41934	10269	904	7379	13975
	01.-12.2015.	33919	6684	763	6298	11479
	index	123.63	153.64	118.48	117.16	121.74
Ukupan broj novčanih naknada - broj slučajeva	01.-12.2016.	76551	17992	6025	22980	20716
	01.-12.2015.	88027	19175	7062	27863	23279
	index	86.96	93.83	85.32	82.47	88.99
Prestanak vođenja evidencije - ukupan broj lica	01.-12.2016.	28800	5341	728	5266	9834
	01.-12.2015.	26147	3841	546	4816	8885
	index	110.15	139.05	133.33	109.34	110.68
Ukupne potrebe za radnicima i pripravnicima	01.-12.2016.	31777	8457	2892	6446	7471
	01.-12.2015.	34621	12593	3685	5607	6386
	index	91.79	67.16	78.48	114.96	116.99
Ukupne potrebe za pripravnicima	01.-12.2016.	340	0	0	22	124
	01.-12.2015.	437	0	0	9	134
	index	77.80	0.00	0.00	244.44	92.54
Ukupno zasnivanje radnog odnosa pripravnika	01.-12.2016.	160	0	0	10	60
	01.-12.2015.	130	0	0	8	59
	index	123.08	0.00	0.00	125.00	101.69
Ukupno zapošljavanje posredstvom Zavoda za zapošljavanje	01.-12.2016.	10438	1233	744	1719	3509
	01.-12.2015.	9869	1335	807	1689	3339
	index	105.77	92.36	92.19	101.78	105.09
Ukupan broj prijavljenih za zaposlenje po prestanku radnog odnosa	01.-12.2016.	5852	1541	440	1263	1292
	01.-12.2015.	4616	1168	331	1033	1030
	index	126.78	131.93	132.93	122.27	125.44
Ukupan broj nezaposlenih lica zbog prestanka rada poslodavca	01.-12.2016.	38	8	3	17	6
	01.-12.2015.	36	6	1	9	12
	index	105.56	133.33	300.00	188.89	50.00

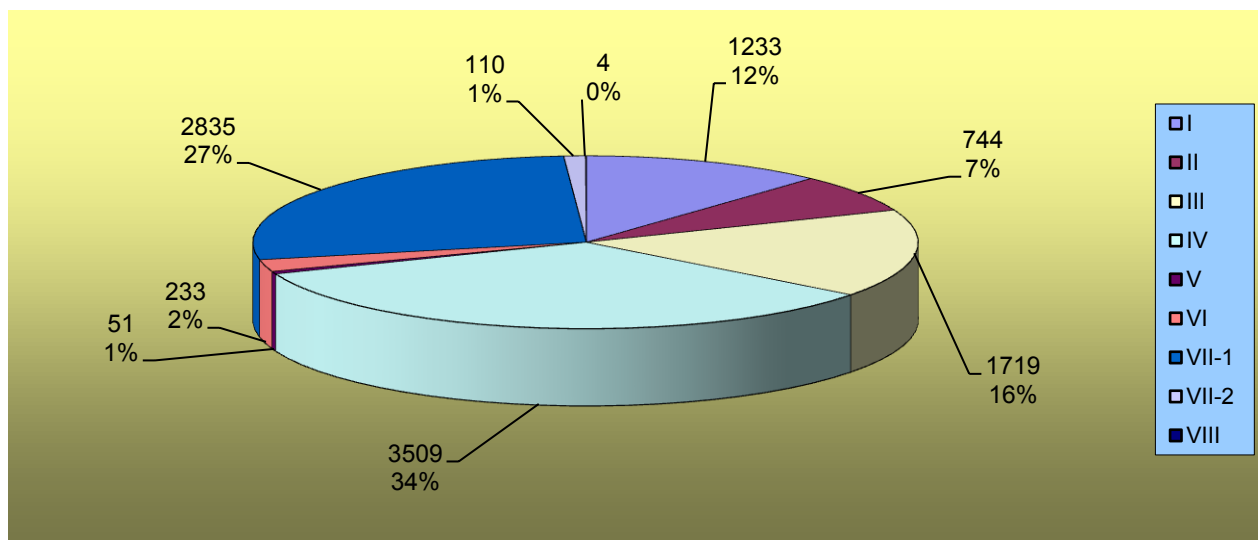
# G 3-1

## STRUKTURA NEZAPOSLENIH LICA PREMA STRUČNOJ SPREMI U PERIODU JANUAR - DECEMBAR 2016. GODINE STRUCTURE OF UNEMPLOYMENT BY EDUCATIONAL LEVEL IN THE PERIOD JANUARY - DECEMBER 2016



Educational level					
V	VI	VII-1	VII-2	VIII	
257	828	9547	283	9	Average number of job seekers
300	814	8956	257	7	
85.67	101.72	106.60	110.12	128.57	
29	104	4461	108	4	Average number of first time job seekers
27	103	4316	99	4	
107.41	100.97	103.36	109.09	100.00	
147	694	8289	270	7	Total number of registered for employment
127	590	7785	184	9	
115.75	117.63	106.47	146.74	77.78	
1745	1893	5023	172	5	Total unemployment benefits - number of claimants
2203	2360	5922	150	13	
79.21	80.21	84.82	114.67	38.46	
135	466	6839	188	3	Total number of persons deactivated from the register
158	573	7102	222	4	
85.44	81.33	96.30	84.68	75.00	
156	773	5368	116	98	Total demand for workers and trainees
122	738	5261	169	60	
127.87	104.74	102.03	68.64	163.33	
0	2	192	0	0	Total demand for trainees
23	8	261	2	0	
0.00	25.00	73.56	0.00	0.00	
0	0	87	3	0	Total employed trainees with co-funding of EAM
1	3	56	3	0	
0.00	0.00	155.36	100.00	0.00	
51	233	2835	110	4	Total employment through EA brokerage
45	240	2309	100	5	
113.33	97.08	122.78	110.00	80.00	
30	169	1093	23	1	Total number of registered for employment upon termination of employment contract
44	140	847	21	2	
68.18	120.71	129.04	109.52	50.00	
0	2	2	0	0	Total number of unemployed due to business closure
0	7	1	0	0	
0.00	28.57	200.00	0.00	0.00	

ZAPOSŁJAVANJE POSREDSTVOM ZAVODA ZA ZAPOSŁJAVANJE U PERIODU JANUAR - DECEMBAR 2016. GODINE  
EMPLOYMENT THROUGH EAM BROKERAGE IN THE PERIOD JANUARY - DECEMBER 2016



# T 4

## NEZAPOSLENA LICA PREMA OPŠTINAMA, STRUČNOJ SPREMI I POLU, STANJE NA DAN 31.12.2016. GODINE

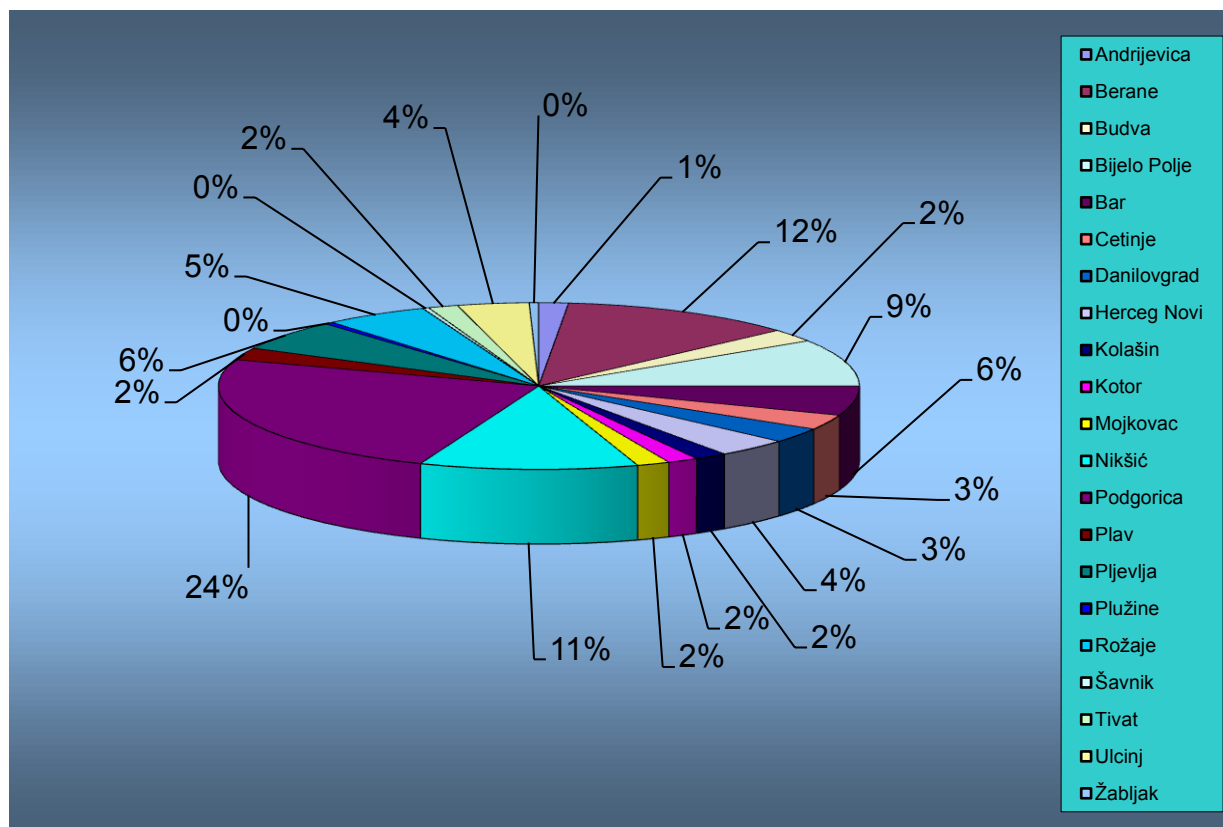
### UNEMPLOYED BY MUNICIPALITIES, EDUCATIONAL LEVEL AND GENDER - ON 31.12.2016.

Redni broj --- Row number	Opština --- Municipality	Ukupno Total	Žene Women	% žene --- Share of women	Stepen stručne spreme					
					I		II		III	
					Ukupno --- Total	Žene --- Women	Ukupno --- Total	Žene --- Women	Ukupno --- Total	Žene --- Women
1.	Andrijevica	740	319	43.1	223	110	13	2	152	50
2.	Berane	5891	2830	48.0	2183	1115	129	59	1195	444
3.	Budva	1231	759	61.7	180	102	33	21	204	117
4.	Bijelo Polje	4514	1938	42.9	1096	472	150	63	1093	374
5.	Bar	2828	1669	59.0	726	431	94	55	504	234
6.	Cetinje	1440	738	51.3	375	153	51	28	218	83
7.	Danilovgrad	1443	763	52.9	342	170	29	23	336	137
8.	Herceg Novi	1793	924	51.5	157	59	153	75	439	157
9.	Kolašin	809	320	39.6	182	51	17	10	186	55
10.	Kotor	764	429	56.2	53	23	27	14	148	61
11.	Mojkovac	821	349	42.5	134	50	21	11	288	95
12.	Nikšić	5438	3168	58.3	847	498	131	67	1078	505
13.	Podgorica	11934	6622	55.5	2526	1375	304	174	1666	712
14.	Plav	1171	551	47.1	442	249	11	2	176	47
15.	Pljevlja	2922	1523	52.1	680	353	93	45	662	271
16.	Plužine	216	87	40.3	28	9	0	0	65	24
17.	Rožaje	2607	1346	51.6	1202	714	28	4	485	157
18.	Šavnik	155	69	44.5	13	8	3	1	41	10
19.	Tivat	746	391	52.4	91	42	27	16	152	53
20.	Ulcinj	1789	949	53.0	565	314	57	22	318	139
21.	Žabljak	235	98	41.7	30	9	4	2	43	11
	<b>Ukupno</b> --- <b>Total</b>	<b>49487</b>	<b>25842</b>	<b>52.2</b>	<b>12075</b>	<b>6307</b>	<b>1375</b>	<b>694</b>	<b>9449</b>	<b>3736</b>

# G 4

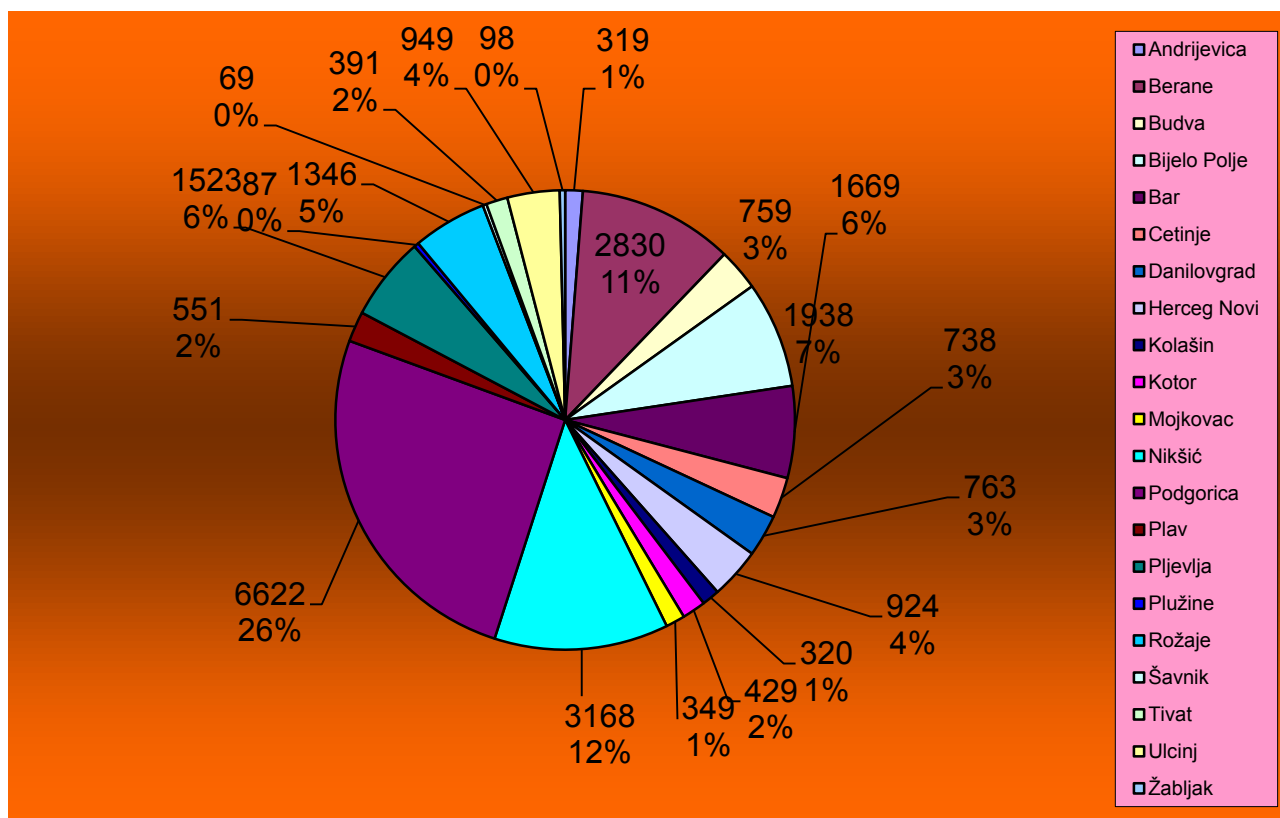
## STRUKTURA NEZAPOSLENIH PO OPŠTINAMA NA DAN 31.12.2016.GODINE

### UNEMPLOYMENT STRUCTURE BY MUNICIPALITIES ON 31.12.2016.



Educational level											
IV		V		VI		VII-1		VII-2		VIII	
Ukupno --- Total	Žene --- Women	Ukupno --- Total	Žene --- Women	Ukupno --- Total	Žene --- Women	Ukupno --- Total	Žene --- Women	Ukupno --- Total	Žene --- Women	Ukupno --- Total	Žene --- Women
269	118	0	0	9	4	73	35	1	0	0	0
1779	905	3	0	72	26	519	274	11	7	0	0
442	287	7	2	37	20	312	203	14	7	2	0
1284	607	30	1	77	24	769	388	15	9	0	0
735	459	15	1	76	48	661	434	17	7	0	0
439	241	5	2	15	6	322	217	15	8	0	0
522	302	6	0	8	4	194	124	6	3	0	0
477	275	16	1	73	40	455	307	22	10	1	0
276	134	6	0	15	4	126	66	1	0	0	0
202	111	4	0	42	22	280	191	8	7	0	0
200	92	0	0	17	5	159	95	2	1	0	0
1754	1054	19	3	89	63	1469	947	49	30	2	1
3724	2139	80	16	181	109	3341	2030	108	65	4	2
317	155	9	3	14	6	194	87	8	2	0	0
913	556	15	1	47	19	495	268	17	10	0	0
76	33	2	0	5	3	40	18	0	0	0	0
411	232	5	3	34	14	426	212	16	10	0	0
59	29	1	0	3	3	34	17	1	1	0	0
193	109	26	0	28	17	221	152	8	2	0	0
386	245	10	1	29	13	396	199	25	15	3	1
91	43	4	0	3	2	59	31	1	0	0	0
<b>14549</b>	<b>8126</b>	<b>263</b>	<b>34</b>	<b>874</b>	<b>452</b>	<b>10545</b>	<b>6295</b>	<b>345</b>	<b>194</b>	<b>12</b>	<b>4</b>

STRUKTURA NEZAPOSLENIH ŽENA NA DAN 31.12.2016. GODINE  
FEMALE UNEMPLOYMENT STRUCTURE ON 31.12.2016.





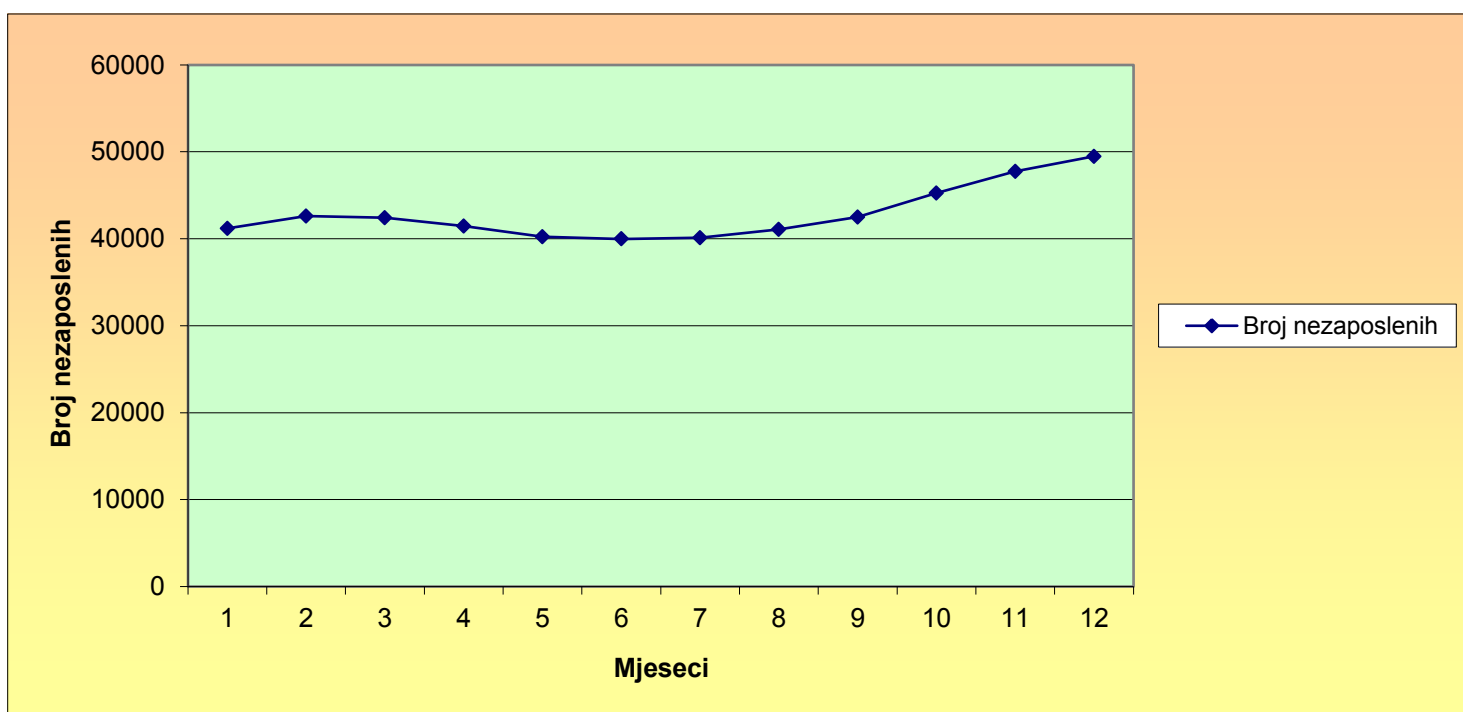
# T 4-1

## PREGLED NEZAPOSLENIH LICA PREMA OPŠTINAMA I POLU U PERIODU JANUAR-DECEMBAR 2016. GODINE UNEMPLOYED PERSONS BY MUNICIPALITIES AND GENDER IN THE PERIOD JANUARY-DECEMBER 2016

Redni broj --- Row number	Opština --- Municipality	Prosjek - Average		2015 Godina											
				Januar - January		Februar - February		Mart - March		April - April		Maj - May		Jun - June	
		Ukupno - Total	Žene - Women	Ukupno --- Total	Žene --- Women	Ukupno --- Total	Žene --- Women	Ukupno --- Total	Žene --- Women	Ukupno --- Total	Žene --- Women	Ukupno --- Total	Žene --- Women	Ukupno --- Total	Žene --- Women
1.	Andrijevića	567	223	518	204	525	212	510	203	489	171	501	182	523	194
2.	Berane	3602	1742	2988	1485	2964	1493	2975	1496	2806	1284	2654	1214	2834	1321
3.	Budva	875	506	811	464	821	466	819	466	791	428	712	375	692	363
4.	Bijelo Polje	4306	1923	4323	2082	4432	2108	4413	2093	4373	1951	4260	1880	4196	1841
5.	Bar	2508	1453	2567	1517	2588	1532	2608	1545	2362	1335	2380	1340	2304	1289
6.	Cetinje	1390	705	1484	779	1546	811	1554	816	1474	725	1389	684	1314	646
7.	Danilovgrad	1279	664	1167	624	1250	661	1258	666	1222	605	1217	607	1202	608
8.	Herceg Novi	1420	738	1521	840	1502	807	1511	805	1377	700	1265	640	1198	601
9.	Kolašin	799	323	806	466	883	344	864	335	859	326	766	302	727	276
10.	Kotor	684	364	865	339	806	452	783	437	689	378	617	336	598	321
11.	Mojkovac	745	324	763	341	754	334	752	331	732	315	719	307	693	297
12.	Nikšić	5240	3039	5297	3055	5457	3168	5376	3116	5231	2946	5081	2871	5073	2897
13.	Podgorica	10710	6020	9310	5104	10183	5743	10263	5780	10615	6004	10396	5842	10420	5881
14.	Plav	898	381	809	302	812	308	797	301	833	332	861	351	845	356
15.	Pljevlja	2679	1383	227	104	3043	1629	3029	1623	2962	1485	2876	1449	2821	1428
16.	Plužine	420	199	2981	1582	205	82	200	79	185	68	182	71	187	73
17.	Rožaje	2107	1004	1969	924	2021	963	1934	899	1884	839	1863	837	1937	877
18.	Šavnik	147	64	139	69	148	71	142	66	147	64	149	64	146	61
19.	Tivat	673	340	753	386	718	364	703	356	693	339	631	301	633	308
20.	Ulcinj	1556	812	1614	870	1677	908	1641	893	1497	760	1485	752	1422	712
21.	Žabljak	238	106	279	131	281	132	274	128	257	109	238	106	218	97
<b>Ukupno Total</b>		<b>42844</b>	<b>22314</b>	<b>41191</b>	<b>21668</b>	<b>42616</b>	<b>22588</b>	<b>42406</b>	<b>22434</b>	<b>41478</b>	<b>21164</b>	<b>40242</b>	<b>20511</b>	<b>39983</b>	<b>20447</b>

# G 5-1

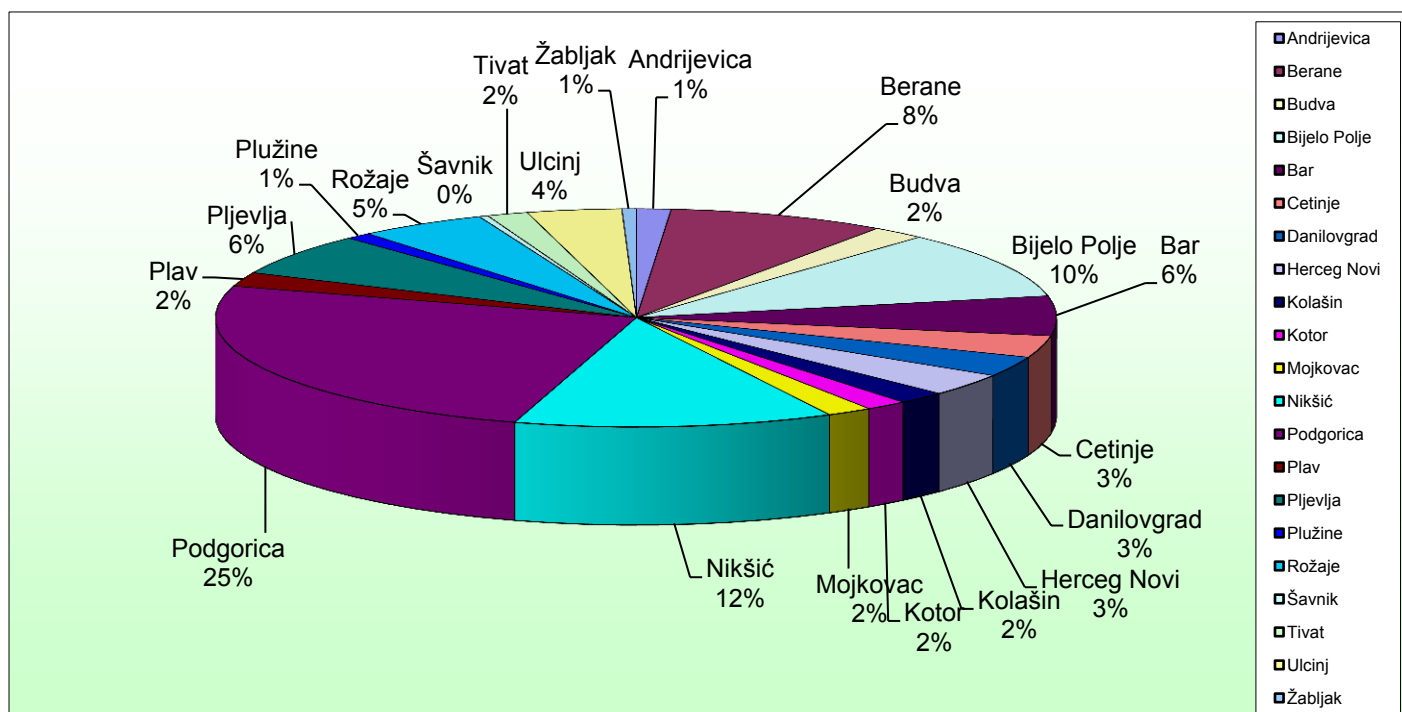
## PROSJEČAN BROJ NEZAPOSLENIH LICA PREMA POLU I MJESECIMA U 2016. GODINI AVERAGE NUMBER OF UNEMPLOYED PERSONS BY GENDER AND PER MONTHS IN 2016



2015											
Jul - July		Avgust - August		Septembar - September		Oktobar - October		Novembar - November		Decembar - December	
Ukupno Total	Žene Women	Ukupno Total	Žene Women	Ukupno Total	Žene Women	Ukupno Total	Žene Women	Ukupno Total	Žene Women	Ukupno Total	Žene Women
534	200	549	209	582	229	645	261	689	295	740	319
3063	1448	3468	1693	4065	1992	4525	2214	4993	2439	5891	2830
706	386	804	473	912	539	1030	632	1169	722	1231	759
4123	1815	4187	1836	4125	1789	4293	1833	4435	1905	4514	1938
2258	1295	2277	1310	2443	1413	2675	1566	2803	1625	2828	1669
1274	633	1251	623	1255	638	1300	662	1401	710	1440	738
1260	650	1292	679	1288	677	1370	708	1383	724	1443	763
1120	561	1159	593	1303	676	1507	801	1779	912	1793	924
735	282	774	301	764	293	787	306	819	326	809	320
581	311	585	320	581	311	627	341	708	395	764	429
697	305	720	316	731	326	774	334	789	337	821	349
5069	2957	5046	3008	5133	3019	5315	3122	5369	3144	5438	3168
10536	5949	10732	6100	10853	6151	11411	6449	11870	6611	11934	6622
837	364	900	395	891	390	968	433	1048	486	1171	551
2831	1453	2839	1465	2801	1425	2861	1475	2938	1538	2922	1523
181	69	162	62	165	62	180	72	190	76	216	87
1995	911	2064	990	2183	1046	2331	1152	2497	1263	2607	1346
146	62	139	55	142	55	159	66	157	69	155	69
612	301	582	294	601	308	669	351	735	384	746	391
1352	690	1352	685	1460	755	1627	847	1757	917	1789	949
213	96	206	90	205	88	219	96	228	98	235	98
<b>40123</b>	<b>20738</b>	<b>41088</b>	<b>21497</b>	<b>42483</b>	<b>22182</b>	<b>45273</b>	<b>23721</b>	<b>47757</b>	<b>24976</b>	<b>49487</b>	<b>25842</b>

STRUKTURA PROSJEČNE NEZAPOSLENOSTI PO OPŠTINAMA U PERIODU JANUAR-DECEMBAR 2016.  
AVERAGE UNEMPLOYMENT STRUCTURE BY MUNICIPALITIES IN THE PERIOD JANUARY-DECEMBER

G 5-2



# T 5

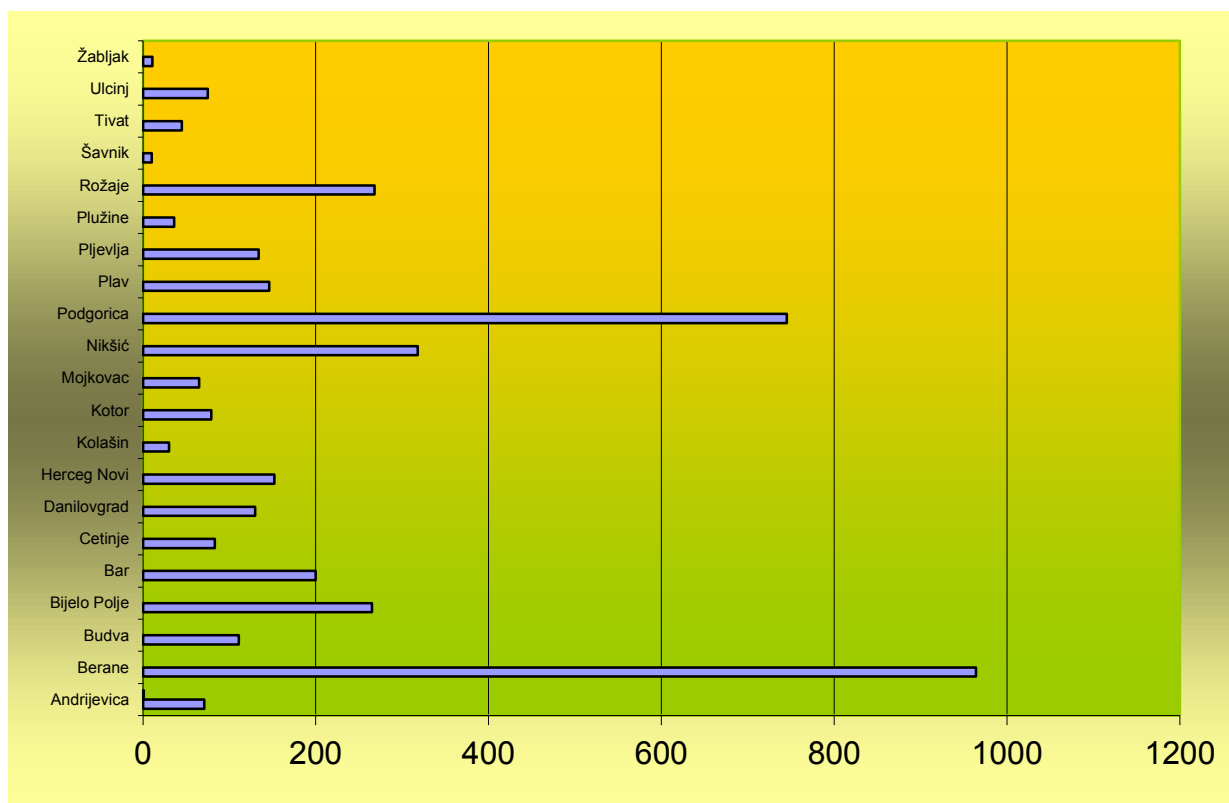
## PREGLED NEZAPOSLENIH LICA PRIJAVLJENIH ZA ZAPOSLENJE PREMA OPŠTINAMA, STRUČNOJ SPREMI I POLU U MJESECU DECEMBRU 2016. GODINE

### UNEMPLOYED REGISTERED FOR EMPLOYMENT BY MUNICIPALITIES, EDUCATIONAL LEVEL AND GENDER IN DECEMBER 2016

Redni broj ---- Row number	Opština ---- Municipality	Ukupno Total	Žene Women	% žena Share of women	Stepen stručne spreme					
					I		II		III	
					Ukupno ---- Total	Žene ---- Women	Ukupno ---- Total	Žene ---- Women	Ukupno ---- Total	Žene ---- Women
1.	Andrijevisa	71	31	43.7	32	18	2	0	8	3
2.	Berane	964	431	44.7	403	193	18	5	220	83
3.	Budva	111	70	63.1	26	10	2	2	19	12
4.	Bijelo Polje	265	114	43.0	91	38	6	3	69	29
5.	Bar	200	131	65.5	45	32	4	4	32	19
6.	Cetinje	83	50	60.2	16	8	0	0	16	7
7.	Danilovgrad	130	71	54.6	36	16	2	2	26	14
8.	Herceg Novi	152	83	54.6	17	5	9	5	32	14
9.	Kolašin	30	12	40.0	6	1	0	0	6	2
10.	Kotor	79	47	59.5	4	1	3	1	11	6
11.	Mojkovac	65	25	38.5	13	5	0	0	24	7
12.	Nikšić	318	169	53.1	60	36	7	1	52	27
13.	Podgorica	745	384	51.5	160	68	10	6	98	36
14.	Plav	146	71	48.6	63	40	1	0	29	6
15.	Pijevlja	134	68	50.7	21	10	2	1	20	9
16.	Plužine	36	17	47.2	6	2	0	0	12	5
17.	Rožaje	268	156	58.2	141	91	2	0	52	17
18.	Šavnik	10	6	60.0	1	1	0	0	1	1
19.	Tivat	45	29	64.4	2	0	3	3	8	3
20.	Ulcinj	75	53	70.7	30	16	2	1	10	8
21.	Žabljak	11	1	9.1	5	1	0	0	2	0
	<b>Ukupno</b> ---- <b>Total</b>	<b>3938</b>	<b>2019</b>	<b>51.3</b>	<b>1178</b>	<b>592</b>	<b>73</b>	<b>34</b>	<b>747</b>	<b>308</b>

# G 6

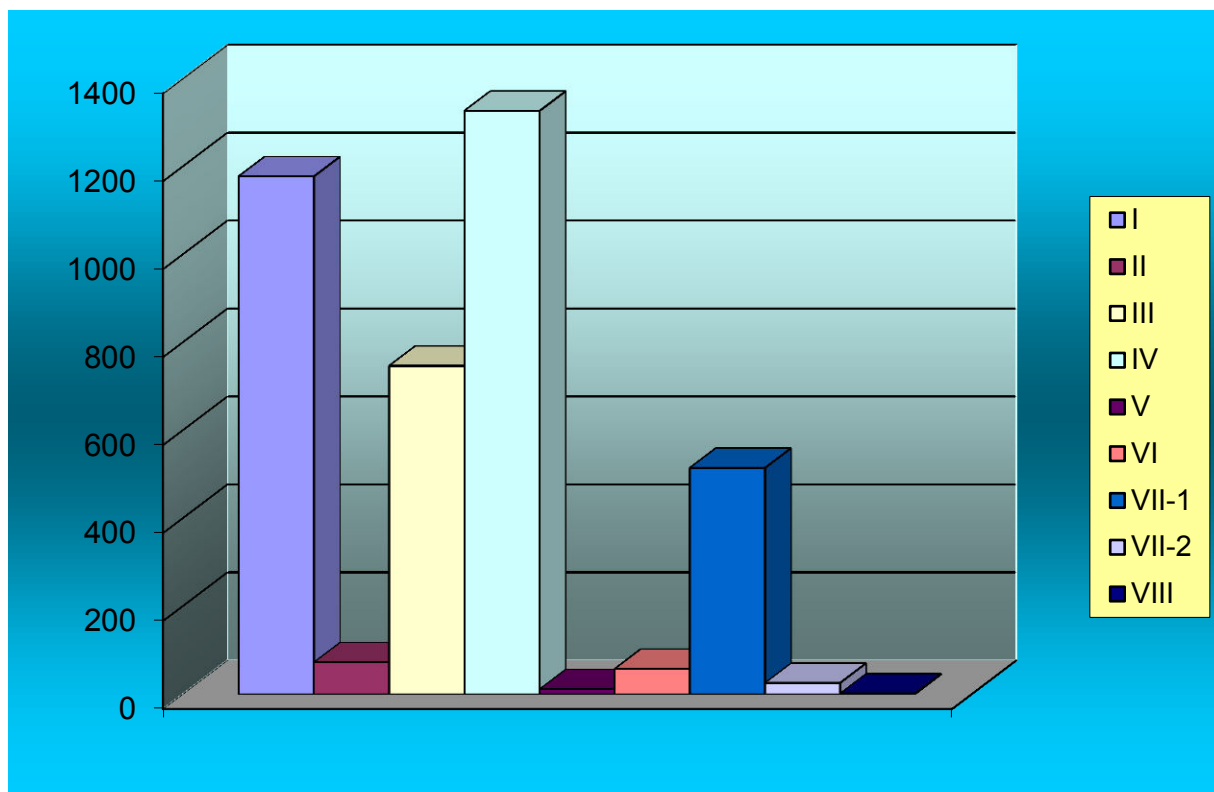
## PRIJAVLJENI ZA ZAPOSLENJE PREMA OPŠTINAMA U MJESECU DECEMBRU 2016. GODINE REGISTERED FOR EMPLOYMENT BY MUNICIPALITIES IN DECEMBER 2016



Educational level											
IV		V		VI		VII-1		VII-2		VIII	
Ukupno ----- Total	Žene ----- Women	Ukupno ----- Total	Žene ----- Women	Ukupno ----- Total	Žene ----- Women	Ukupno ----- Total	Žene ----- Women	Ukupno ----- Total	Žene ----- Women	Ukupno ----- Total	Žene ----- Women
24	10	0	0	2	0	3	0	0	0	0	0
270	127	0	0	7	1	45	21	1	1	0	0
50	38	1	0	1	1	12	7	0	0	0	0
62	25	0	0	2	1	35	18	0	0	0	0
72	45	0	0	6	4	38	24	3	3	0	0
32	23	1	1	0	0	18	11	0	0	0	0
54	32	0	0	0	0	11	7	1	0	0	0
54	35	2	0	7	1	30	23	1	0	0	0
15	7	0	0	0	0	3	2	0	0	0	0
31	18	0	0	2	2	26	17	2	2	0	0
22	10	0	0	2	0	4	3	0	0	0	0
125	64	5	0	6	4	60	35	3	2	0	0
316	172	0	0	10	7	141	91	8	3	2	1
42	20	1	1	1	1	8	3	1	0	0	0
57	31	1	0	6	3	24	12	3	2	0	0
14	8	0	0	1	0	3	2	0	0	0	0
40	24	0	0	2	2	30	21	1	1	0	0
4	2	0	0	1	1	3	1	0	0	0	0
19	13	0	0	1	0	12	10	0	0	0	0
23	20	0	0	1	1	7	6	2	1	0	0
1	0	1	0	0	0	2	0	0	0	0	0
<b>1327</b>	<b>724</b>	<b>12</b>	<b>2</b>	<b>58</b>	<b>29</b>	<b>515</b>	<b>314</b>	<b>26</b>	<b>15</b>	<b>2</b>	<b>1</b>

PRIJAVLJENI ZA ZAPOSLENJE PREMA STEPENIMA STRUČNE SPREME U MJESECU DECEMBRU 2016.  
REGISTERED FOR EMPLOYMENT BY EDUCATIONAL LEVEL IN DECEMBER 2016

G 7



# T 6

## PREGLED LICA KOJA PRVI PUT TRAŽE ZAPOSLENJE PREMA OPŠTINAMA, STRUČNOJ SPREMI I POLU U MJESECU DECEMBRU 2016. GODINE

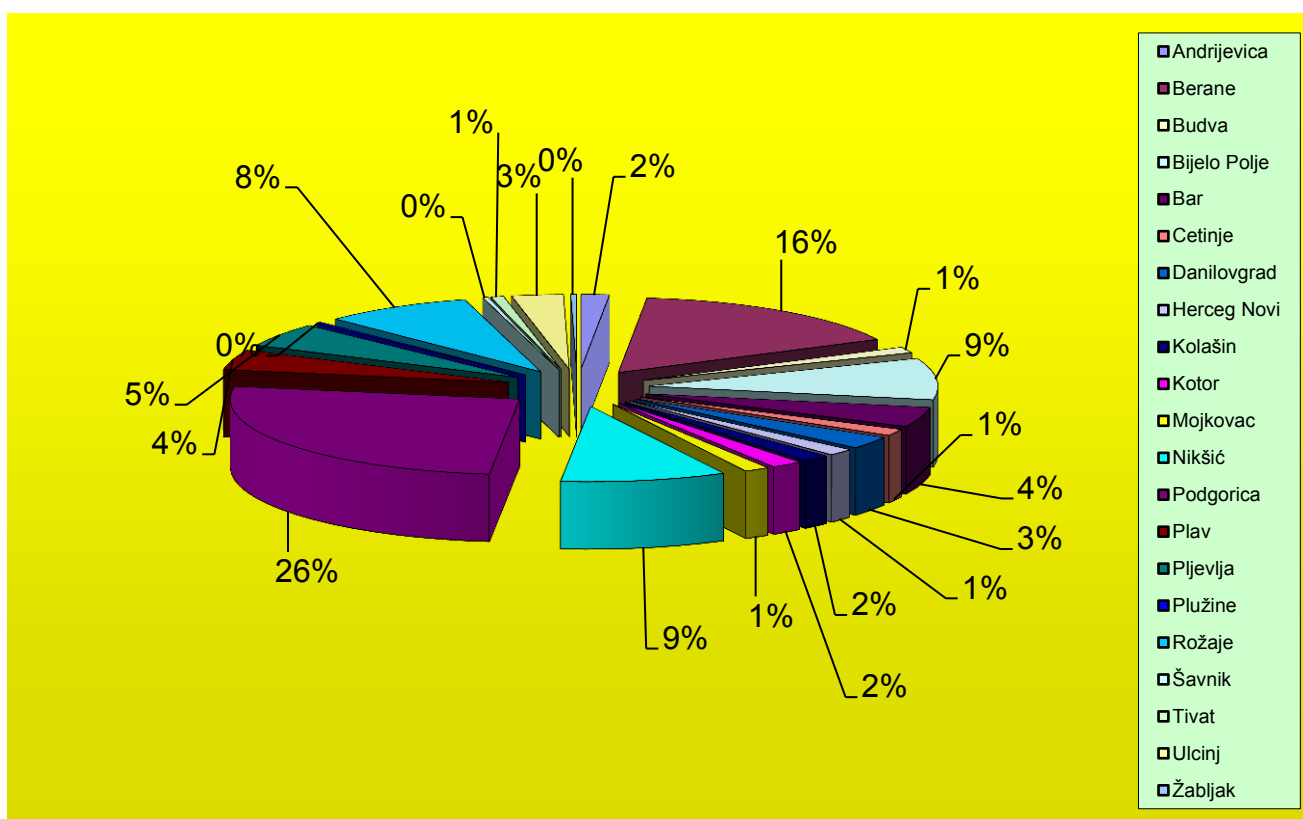
### FIRST TIME JOB-SEEKERS BY MUNICIPALITIES, EDUCATIONAL LEVEL AND GENDER IN DECEMBER 2016

Redni broj --- Row number	Opština --- Municipality	Ukupno Total	Žene Women	% žena Share of women	Stepen stručne spreme					
					I		II		III	
					Ukupno --- Total	Žene --- Women	Ukupno --- Total	Žene --- Women	Ukupno --- Total	Žene --- Women
1.	Andrijeвица	305	168	55.1	114	79	8	1	37	20
2.	Berane	3100	1736	56.0	1464	940	71	38	478	193
3.	Budva	249	148	59.4	58	34	10	7	17	9
4.	Bijelo Polje	1714	846	49.4	527	318	40	20	305	104
5.	Bar	820	497	60.6	310	214	17	8	77	31
6.	Cetinje	271	151	55.7	62	34	8	2	24	13
7.	Danilovgrad	518	301	58.1	141	92	6	5	89	36
8.	Herceg Novi	280	143	51.1	38	18	13	3	37	16
9.	Kolašin	300	116	38.7	75	21	5	0	63	16
10.	Kotor	335	187	55.8	37	15	1	0	32	14
11.	Mojkovac	266	132	49.6	54	28	5	4	62	26
12.	Nikšić	1778	1116	62.8	398	290	25	17	236	143
13.	Podgorica	5011	2878	57.4	1490	946	125	62	412	208
14.	Plav	831	443	53.3	343	221	7	1	90	25
15.	Pljevlja	985	584	59.3	266	206	22	16	170	82
16.	Plužine	52	31	59.6	5	5	0	0	6	6
17.	Rožaje	1602	947	59.1	889	616	21	3	237	79
18.	Šavnik	60	31	51.7	5	4	0	0	13	4
19.	Tivat	141	76	53.9	34	15	5	2	15	7
20.	Ulcinj	554	340	61.4	238	162	10	6	55	37
21.	Žabljak	62	27	43.5	12	5	2	1	10	2
	<b>Ukupno</b> --- <b>Total</b>	<b>19234</b>	<b>10898</b>	<b>56.7</b>	<b>6560</b>	<b>4263</b>	<b>401</b>	<b>196</b>	<b>2465</b>	<b>1071</b>

# G 8

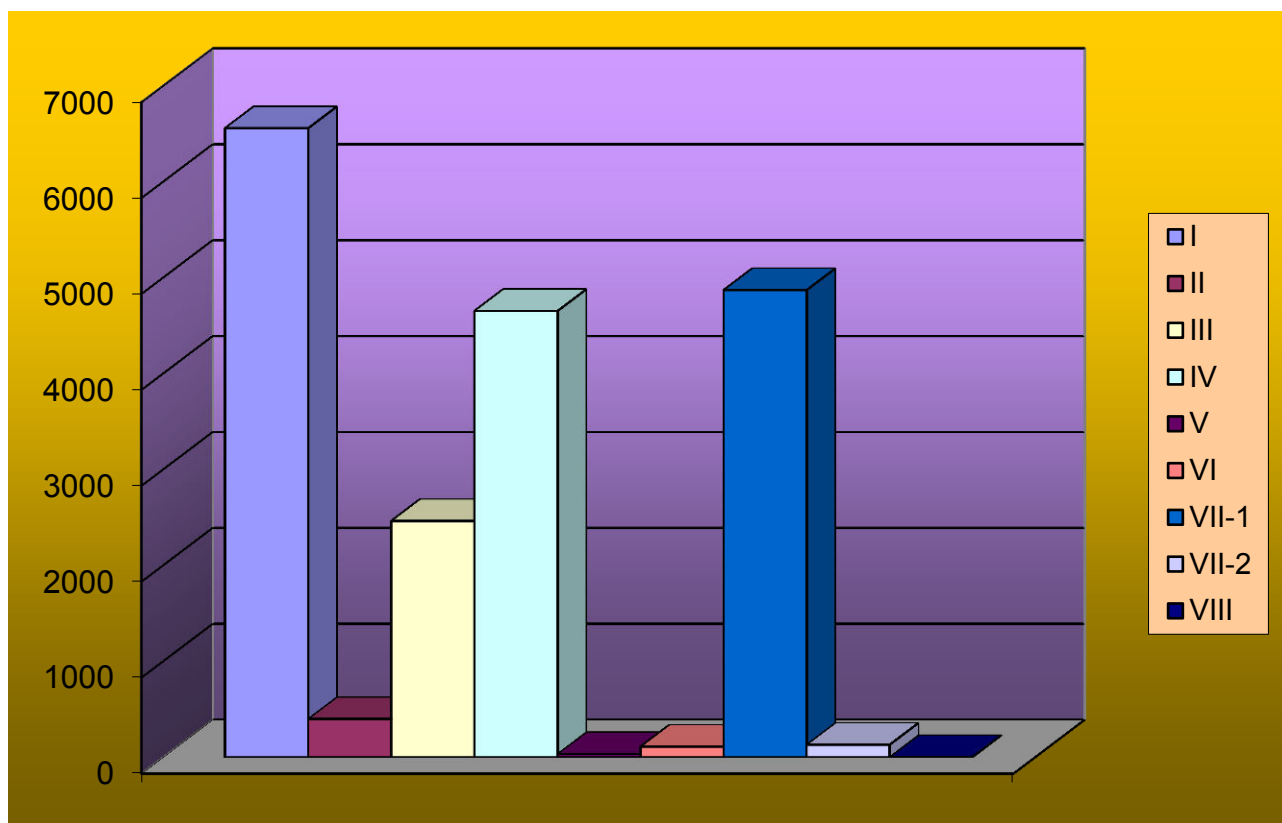
## LICA KOJA PRVI PUT TRAŽE ZAPOSLENJE PREMA OPŠTINAMA U MJESECU DECEMBRU 2016. GODINE

### FIRST TIME JOB-SEEKERS BY MUNICIPALITIES IN DECEMBER 2016



Educational level											
IV		V		VI		VII-1		VII-2		VIII	
Ukupno ----- Total	Žene ----- Women	Ukupno ----- Total	Žene ----- Women	Ukupno ----- Total	Žene ----- Women	Ukupno ----- Total	Žene ----- Women	Ukupno ----- Total	Žene ----- Women	Ukupno ----- Total	Žene ----- Women
106	49	0	0	3	2	36	17	1	0	0	0
785	410	2	0	18	7	278	145	4	3	0	0
65	37	1	1	7	4	84	53	6	3	1	0
448	205	4	0	5	3	379	192	6	4	0	0
164	94	1	0	11	6	235	143	5	1	0	0
65	33	0	0	1	0	108	68	3	1	0	0
170	93	1	0	2	0	108	74	1	1	0	0
45	19	0	0	2	1	140	84	5	2	0	0
86	36	1	0	3	0	67	43	0	0	0	0
82	41	0	0	4	3	175	111	4	3	0	0
57	21	0	0	0	0	87	52	1	1	0	0
478	286	2	1	11	9	613	364	14	6	1	0
1252	673	10	6	19	10	1659	949	44	24	0	0
229	122	5	3	5	4	148	65	4	2	0	0
228	127	3	1	3	1	282	145	11	6	0	0
24	11	0	0	1	1	16	8	0	0	0	0
224	136	4	3	9	2	208	103	10	5	0	0
25	15	1	0	0	0	16	8	0	0	0	0
26	12	0	0	6	4	51	35	4	1	0	0
80	58	0	0	2	1	159	69	9	6	1	1
15	7	0	0	0	0	23	12	0	0	0	0
<b>4654</b>	<b>2485</b>	<b>35</b>	<b>15</b>	<b>112</b>	<b>58</b>	<b>4872</b>	<b>2740</b>	<b>132</b>	<b>69</b>	<b>3</b>	<b>1</b>

LICA KOJA PRVI PUT TRAŽE ZAPOSLENJE PREMA STEPENU STRUČNE SPREME U DECEMBRU 2016.  
FIRST TIME JOB-SEEKERS BY EDUCATIONAL LEVEL IN DECEMBER 2016



# T 7

## PREGLJED PRESTANKA VOĐENJA EVIDENCIJE NEZAPOSLENIH LICA PREMA OPŠTINAMA, POLU I STRUČNOJ SPREMI U MJESECU DECEMBRU 2016. GODINE

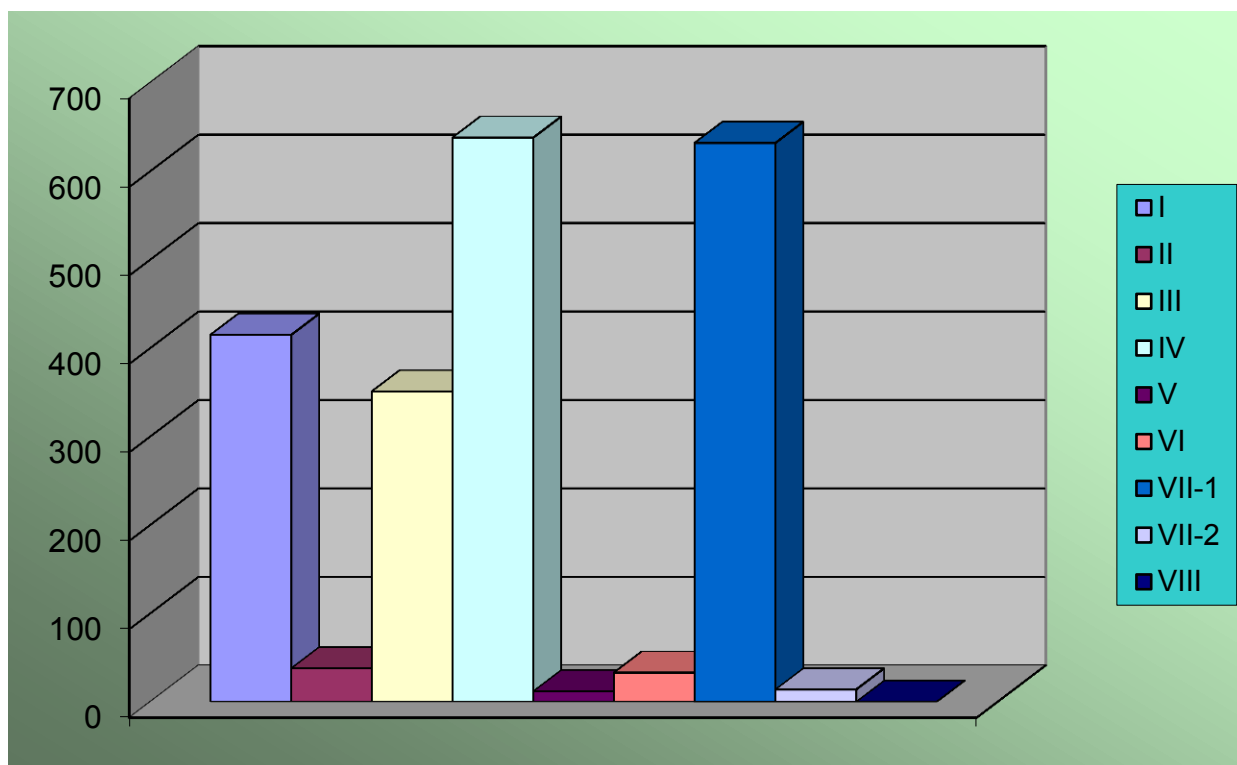
### UNEMPLOYED DEACTIVATED FROM REGISTER BY MUNICIPALITIES, GENDER AND EDUCATIONAL LEVEL IN DECEMBER 2016

Redni broj --- Row number	Opština --- Municipality	Ukupno Total	Žene Woman	% žena Share of women	Stepen stručne spreme					
					I		II		III	
					Ukupno --- Total	Žene --- Women	Ukupno --- Total	Žene --- Women	Ukupno --- Total	Žene --- Women
1.	Andrijevića	19	5	26.3	2	0	0	0	2	0
2.	Berane	197	101	51.3	54	31	3	3	31	12
3.	Budva	30	20	66.7	4	1	2	2	6	3
4.	Bijelo Polje	152	71	46.7	35	15	2	2	31	11
5.	Bar	189	97	51.3	45	20	7	3	26	12
6.	Cetinje	37	19	51.4	7	4	1	1	5	3
7.	Danilovgrad	71	31	43.7	9	4	0	0	22	8
8.	Herceg Novi	136	72	52.9	6	2	7	3	21	7
9.	Kolašin	40	15	37.5	6	4	0	0	16	7
10.	Kotor	21	15	71.4	1	0	0	0	2	2
11.	Mojkovac	33	14	42.4	7	2	1	0	4	2
12.	Nikšić	199	104	52.3	21	8	0	0	31	12
13.	Podgorica	663	362	54.6	129	71	11	6	89	35
14.	Plav	25	12	48.0	8	6	0	0	4	1
15.	Pijevlja	119	64	53.8	19	9	1	1	20	7
16.	Plužine	8	4	50.0	2	0	0	0	3	1
17.	Rožaje	126	58	46.0	45	21	0	0	30	8
18.	Šavnik	9	4	44.4	1	0	0	0	2	1
19.	Tivat	29	18	62.1	5	1	2	2	3	1
20.	Ulcinj	27	10	37.0	8	4	1	0	2	0
21.	Žabljak	3	1	33.3	1	1	0	0	1	0
	<b>Ukupno</b> --- <b>Total</b>	<b>2133</b>	<b>1097</b>	<b>51.4</b>	<b>415</b>	<b>204</b>	<b>38</b>	<b>23</b>	<b>351</b>	<b>133</b>

# G 10

## PRESTANAK VOĐENJA EVIDENCIJE NEZAPOSLENIH LICA PREMA STEPENU STRUČNE SPREME U DECEMBRU 2016. GODINE

### UNEMPLOYED DEACTIVATED FROM REGISTER BY EDUCATIONAL LEVEL IN DECEMBER 2016

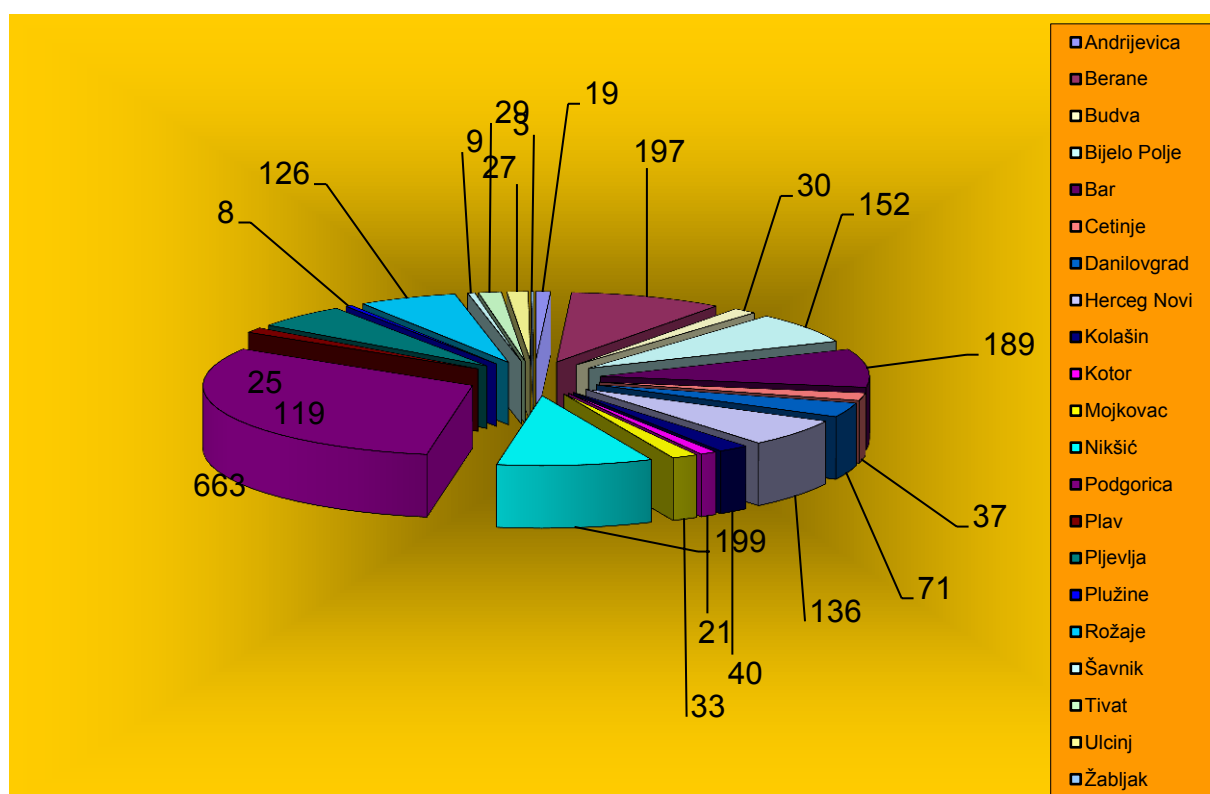


Educational level											
IV		V		VI		VII-1		VII-2		VIII	
Ukupno Total	Žene Women	Ukupno Total	Žene Women	Ukupno Total	Žene Women	Ukupno Total	Žene Women	Ukupno Total	Žene Women	Ukupno Total	Žene Women
11	5	0	0	0	0	4	0	0	0	0	0
62	31	1	1	2	0	42	22	2	1	0	0
9	8	0	0	2	0	7	6	0	0	0	0
39	19	1	0	3	2	41	22	0	0	0	0
41	19	0	0	6	4	63	38	1	1	0	0
8	2	0	0	1	1	15	8	0	0	0	0
27	12	2	0	0	0	11	7	0	0	0	0
23	12	1	0	3	0	74	47	1	1	0	0
11	1	0	0	0	0	7	3	0	0	0	0
9	5	0	0	1	1	8	7	0	0	0	0
19	9	0	0	1	1	1	0	0	0	0	0
73	32	2	1	4	3	67	47	1	1	0	0
213	123	4	0	6	3	207	122	4	2	0	0
10	4	1	1	0	0	2	0	0	0	0	0
38	27	0	0	1	1	38	17	2	2	0	0
1	1	0	0	0	0	2	2	0	0	0	0
24	12	0	0	2	1	22	14	3	2	0	0
3	2	0	0	0	0	3	1	0	0	0	0
9	5	0	0	1	1	9	8	0	0	0	0
8	3	0	0	0	0	8	3	0	0	0	0
0	0	0	0	0	0	1	0	0	0	0	0
<b>638</b>	<b>332</b>	<b>12</b>	<b>3</b>	<b>33</b>	<b>18</b>	<b>632</b>	<b>374</b>	<b>14</b>	<b>10</b>	<b>0</b>	<b>0</b>

PRESTANAK VOĐENJA EVIDENCIJE NEZAPOSLENIH LICA  
PREMA OPŠTINAMA U MJESECU DECEMBRU 2016. GODINE

G 11

UNEMPLOYED DEACTIVATED FROM REGISTER BY MUNICIPALITIES IN DECEMBER 2016





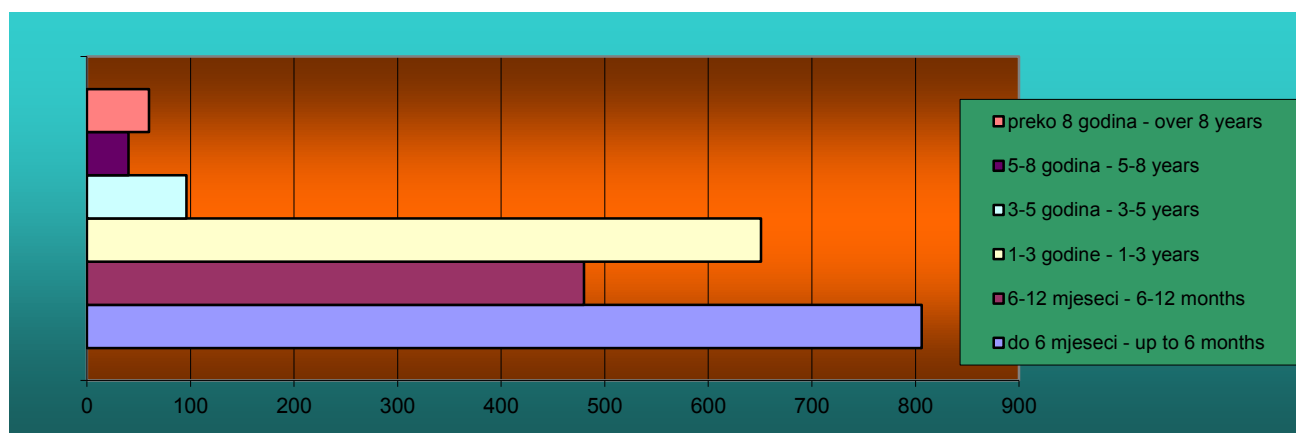
# T 8

## RAZLOZI PRESTANKA VOĐENJA EVIDENCIJE NEZAPOSLENIH LICA PREMA DUŽINI ČEKANJA NA ZAPOSLENJE U DECEMBRU 2016. GODINE REASONS FOR TERMINATION OF KEEPING EVIDENCE ON UNEMPLOYED PERSONS BY DURATION OF UNEMPLOYMENT IN DECEMBER 2016

Redni broj ---- Row number	Razlozi prestanka vođenja evidencije o nezaposlenim licima	Ukupno ---- Total	Dužina čekanja na zaposlenje		
			Do 6 mjeseci ---- Up to 6 months	6 - 12 mjeseci ---- 6 - 12 months	1 - 3 godine ---- 1 - 3 years
	<b>UKUPNO</b>	<b>2133</b>	<b>806</b>	<b>480</b>	<b>651</b>
1.	Zasnivanje radnog odnosa sa punim radnim vremenom na određeno vrijeme	687	298	115	210
2.	Zasnivanje radnog odnosa sa punim radnim vremenom na neodređeno vrijeme	11	2	2	5
3.	Kada nezaposleno lice osnuje preduzeće ili radnju, ili počne da se bavi poljoprivredom	2	0	0	2
4.	Ostvarenje prava na starosnu ili invalidsku penziju	70	6	9	14
5.	Penzionisan - UCG	10	1	1	2
6.	Zaposlen - UCG	5	2	1	0
7.	Kada se nezaposleno lice samo odjavi sa evidencije organizacije za zapošljavanje	2	0	1	1
8.	Odlazak na rad u inostranstvo, a nije podnešan zahtjev za posredovanjem u Crnoj Gori	9	2	4	3
9.	Lice sa opravdanim nejavljanjem	1	1	0	0
10.	Neopravdano nejavljanje, ili neodazivanje na poziv organizacije za zapošljavanje	999	372	264	314
11.	Lice angažovano u javnom radu	3	0	1	2
12.	Smrt nezaposlenog lica	4	0	1	1
13.	Sezonski rad	19	11	1	4
14.	Promjena mjesta prijavljivanja	30	16	4	7
15.	Kada nezaposleno lice stupi na izdržavanje kazne zatvora	1	0	1	0
16.	Kada nezaposleno lice odbije uključovanje u program APZ	1	0	0	1
17.	Lica zaposlena u svojstvu pripravnika	3	0	0	3
18.	Aktivno ne traži zaposlenje	259	90	69	79
19.	Drugi slučajevi predviđenim zakonom kada status postaje privremeno pasivan	10	1	4	2
20.	Student	4	1	2	1
21.	Lice je učesnik Programa SOLVSS	3	3	0	0

# G 12

## STRUKTURA PRESTANKA VOĐENJA EVIDENCIJE NEZAPOSLENIH LICA PREMA DUŽINI ČEKANJA NA ZAPOSLENJE U DECEMBRU 2016. GODINE STRUCTURE OF UNEMPLOYED PERSONS DEACTIVATED FROM REGISTER BY DURATION OF UNEMPLOYMENT IN DECEMBER 2016

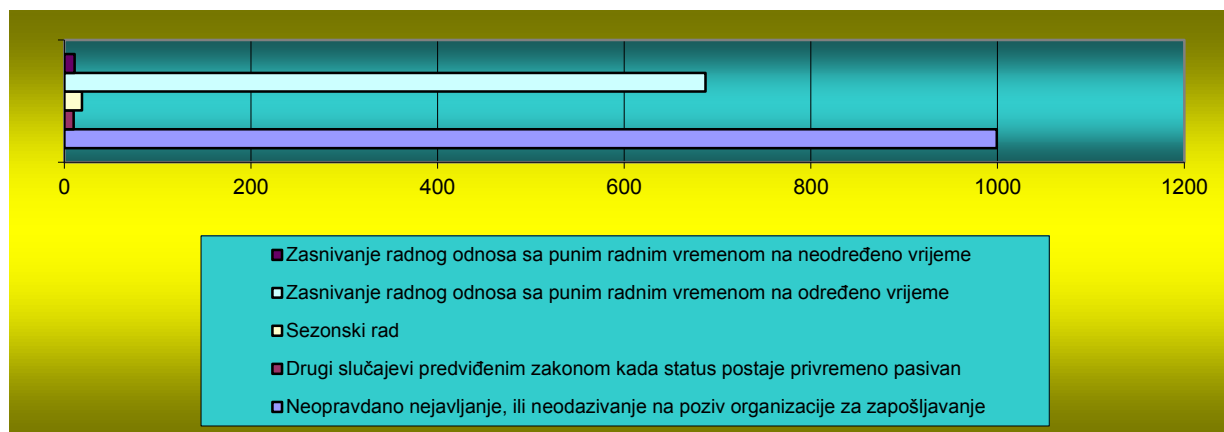


Duration of unemployment		
3 - 5 godina --- 3 - 5 years	5 - 8 godina --- 5 - 8 years	Preko 8 godina --- Over 8 years
96	40	60
43	9	12
2	0	0
0	0	0
9	11	21
0	2	4
2	0	0
0	0	0
0	0	0
0	0	0
27	14	8
0	0	0
1	0	1
2	0	1
2	0	1
0	0	0
0	0	0
0	0	0
8	3	10
0	1	2
0	0	0
0	0	0

RAZLOZI PRESTANKA VOĐENJA EVIDENCIJE NEZAPOSLENIH LICA SA NAJVEĆOM UČESTALOŠĆU  
U DECEMBRU 2016. GODINE

MOST FREQUENT REASONS FOR TERMINATION OF KEEPING EVIDENCE OF UNEMPLOYED PERSONS IN DECEMBER 2016

G 13



# T 9

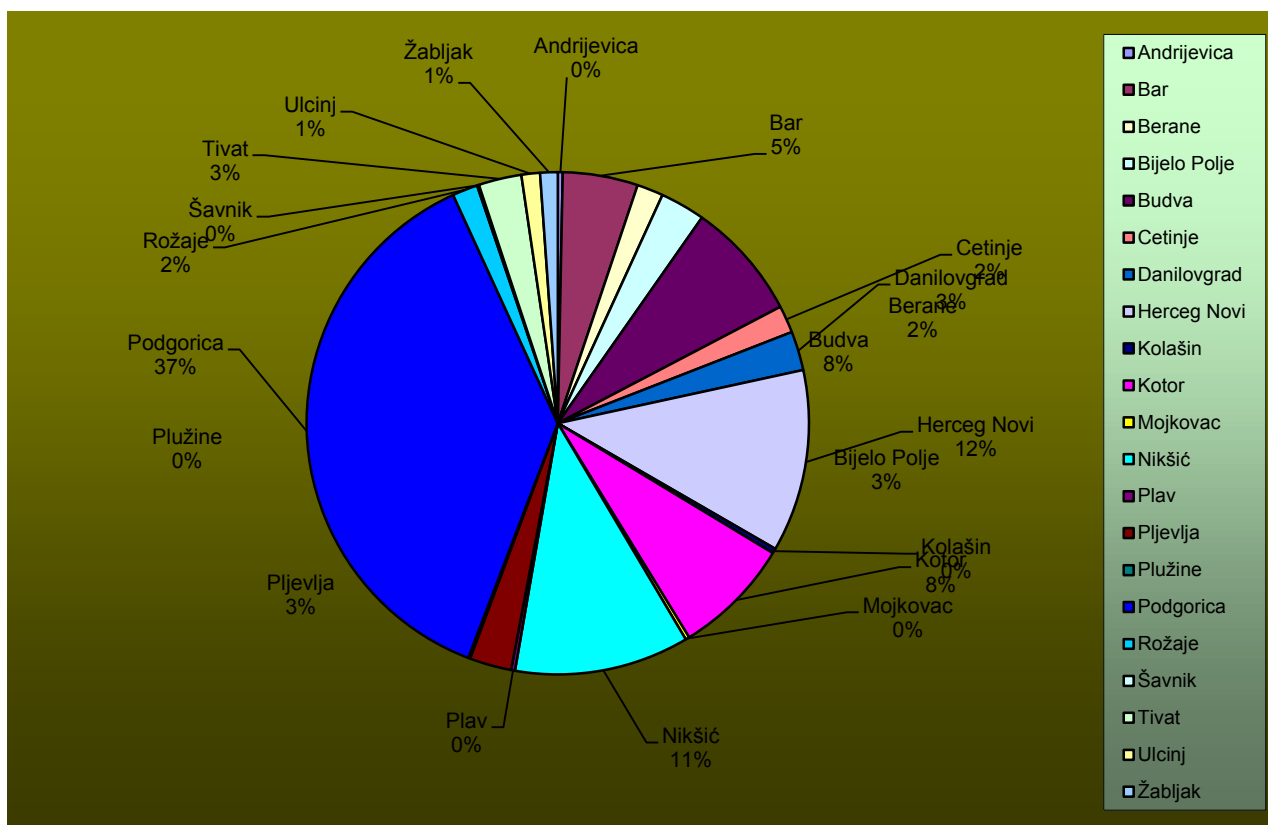
## PREGLED SLOBODNIH RADNIH MJESTA PREMA OPŠTINAMA, STRUČNOJ SPREMI I POLU U MJESECU DECEMBRU 2016. GODINE

### VACANCIES BY MUNICIPALITIES, EDUCATIONAL LEVEL AND GENDER IN DECEMBER 2016

Redni broj --- Row number	Opština --- Municipality	Ukupno (12/2012) Total	Pripravnici (12/2012) Trainees	Stepen stručne spreme					
				I	II	III		IV	
				Ukupno Total	Ukupno Total	Ukupno Total	Pripravnici Trainees	Ukupno Total	Pripravnici Trainees
1.	Andrijevica	5	0	0	0	0	0	0	0
2.	Bar	77	1	13	3	23	0	22	0
3.	Berane	27	1	2	0	2	0	9	0
4.	Bijelo Polje	46	0	4	0	29	0	3	0
5.	Budva	121	0	31	4	22	0	48	0
6.	Cetinje	28	0	1	0	7	0	5	0
7.	Danilovgrad	40	0	12	0	8	0	7	0
8.	Herceg Novi	187	1	73	16	38	0	31	0
9.	Kolašin	5	0	0	0	1	0	2	0
10.	Kotor	121	0	15	4	47	0	24	0
11.	Mojkovac	4	0	0	0	0	0	2	0
12.	Nikšić	179	0	11	0	101	0	29	0
13.	Plav	4	0	0	0	0	0	2	0
14.	Pljevlja	43	0	13	0	1	0	12	0
15.	Plužine	2	0	0	0	0	0	0	0
16.	Podgorica	595	3	110	15	92	0	175	2
17.	Rožaje	26	3	5	0	4	0	3	0
18.	Šavnik	2	0	1	0	0	0	0	0
19.	Tivat	44	1	3	0	3	0	11	0
20.	Ulcinj	19	1	3	2	2	0	4	0
21.	Žabljak	18	1	1	0	5	0	7	1
	<b>Ukupno</b> --- <b>Total</b>	<b>1593</b>	<b>12</b>	<b>298</b>	<b>44</b>	<b>385</b>	<b>0</b>	<b>396</b>	<b>3</b>

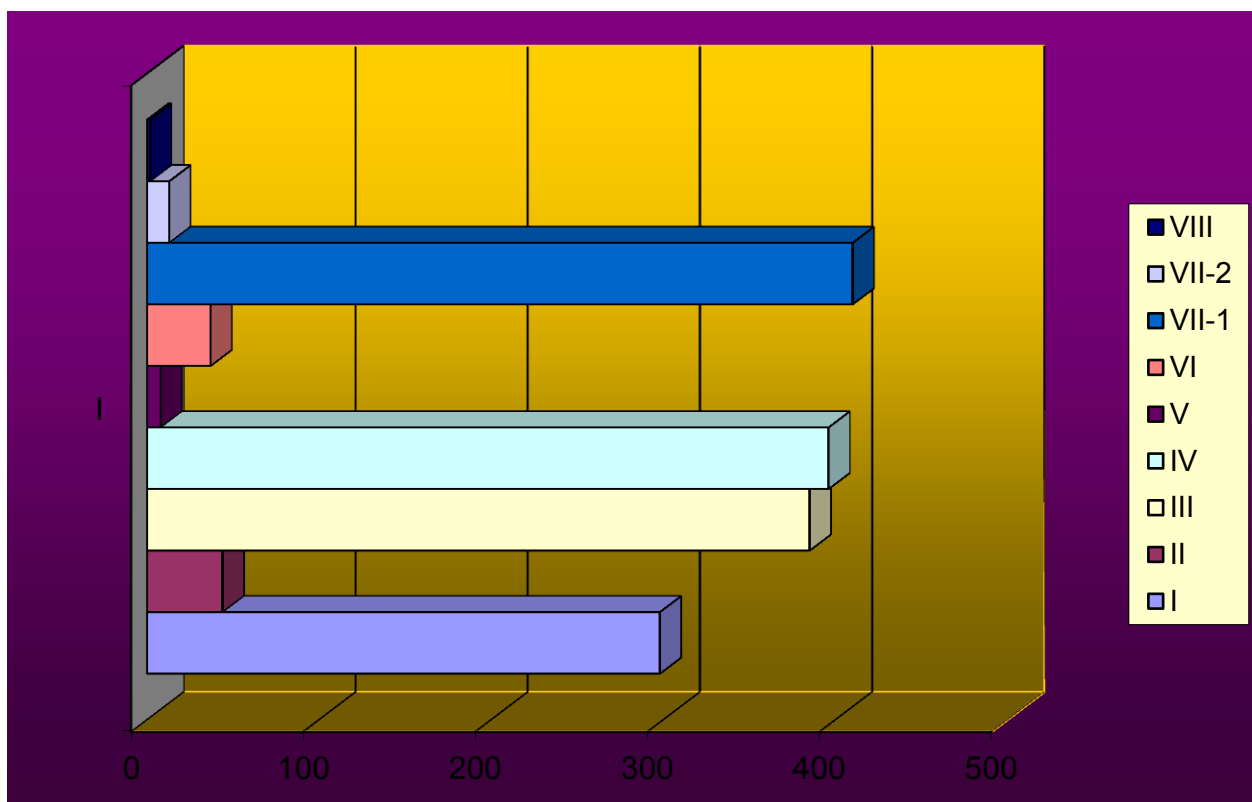
# G 14

## STRUKTURA SLOBODNIH RADNIH MJESTA PREMA OPŠTINAMA U MJESECU DECEMBRU 2015. GODINE STRUCTURE OF VACANCIES BY MUNICIPALITIES IN DECEMBER 2015

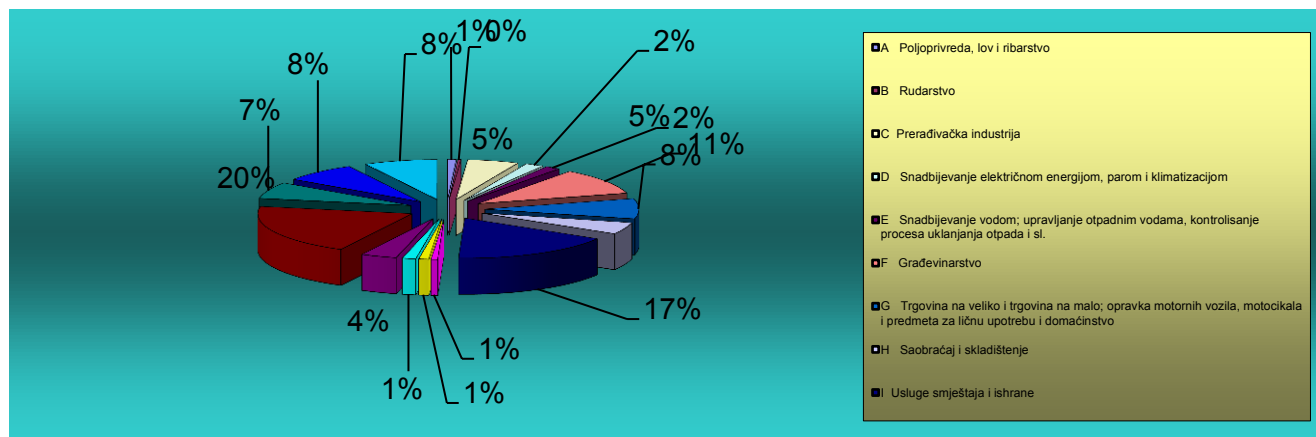


Educational level									
V		VI		VII-1		VII-2		VIII	
Ukupno Total	Pripravnici Trainees	Ukupno Total	Pripravnici Trainees	Ukupno Total	Pripravnici Trainees	Ukupno Total	Pripravnici Trainees	Ukupno Total	Pripravnici Trainees
0	0	1	0	4	0	0	0	0	0
0	0	4	0	12	1	0	0	0	0
0	0	0	0	14	1	0	0	0	0
0	0	0	0	10	0	0	0	0	0
0	0	3	0	13	0	0	0	0	0
0	0	1	0	13	0	1	0	0	0
0	0	0	0	12	0	1	0	0	0
5	0	3	0	17	1	4	0	0	0
0	0	2	0	0	0	0	0	0	0
0	0	2	0	29	0	0	0	0	0
0	0	0	0	2	0	0	0	0	0
0	0	4	0	30	0	3	0	1	0
0	0	1	0	1	0	0	0	0	0
0	0	4	0	12	0	1	0	0	0
1	0	0	0	1	0	0	0	0	0
2	0	7	0	190	1	3	0	1	0
0	0	0	0	14	3	0	0	0	0
0	0	0	0	1	0	0	0	0	0
0	0	4	0	23	1	0	0	0	0
0	0	1	0	7	1	0	0	0	0
0	0	0	0	5	0	0	0	0	0
<b>8</b>	<b>0</b>	<b>37</b>	<b>0</b>	<b>410</b>	<b>9</b>	<b>13</b>	<b>0</b>	<b>2</b>	<b>0</b>

STRUKTURA SLOBODNIH RADNIH MJESTA PREMA STEPENU STRUČNE SPREME  
 U MJESECU DECEMBRU 2015. GODINE  
 STRUCTURE OF VACANCIES BY EDUCATIONAL LEVEL IN DECEMBER 2015



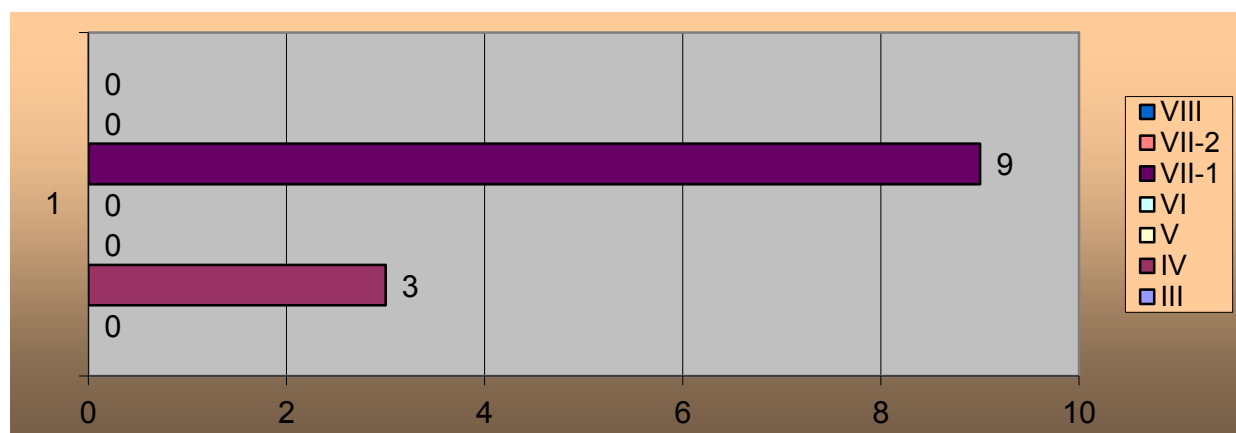
Djelatnost	UKUPNO TOTAL	Pripravnici Trainees	Stepen stručne spreme							
			I		II		III		IV	
			Ukupno Total	Pripravnici Trainees	Ukupno Total	Pripravnici Trainees	Ukupno Total	Pripravnici Trainees	Ukupno Total	Pripravnici Trainees
A Poljoprivreda, lov i ribarstvo	14	0	1	0	12	0	0	0		
B Rudarstvo	5	0	0	0	2	0	2	0		
C Prerađivačka industrija	83	0	24	2	44	0	10	0		
D Snadbijevanje električnom energijom, parom i klimatizacijom	30	2	0	0	2	0	9	2		
E Snadbijevanje vodom; upravljanje otpadnim vodama, kontrolisanje procesa uklanjanja otpada i sl.	24	0	11	0	3	0	5	0		
F Građevinarstvo	164	0	97	22	19	0	16	0		
G Trgovina na veliko i trgovina na malo; opravka motornih vozila, motocikala i predmeta za ličnu upotrebu i domaćinstvo	125	1	8	6	44	0	48	0		
H Saobraćaj i skladištenje	73	1	41	2	6	0	15	1		
I Usluge smještaja i ishrane	263	0	39	12	133	0	71	0		
J Informisanje i komunikacije	11	0	0	0	0	0	6	0		
K Finansijske djelatnosti i djelatnosti osiguranja	16	0	0	0	0	0	5	0		
L Poslovanje nekretninama	22	0	2	0	1	0	8	0		
M Stručne, naučne, inovacione i tehničke djelatnosti	58	4	12	0	6	0	14	0		
N Administrativne i pomoćne uslužne djelatnosti	313	0	24	0	89	0	93	0		
O Državna uprava i odbrana; obavezno socijalno osiguranje	102	3	3	0	2	0	13	0		
P Obrazovanje	120	1	15	0	11	0	6	0		
Q Zdravstvena i socijalna zaštita	119	0	16	0	6	0	60	0		
R Umjetnost, zabava i rekreacija	33	0	4	0	4	0	10	0		
S Ostale uslužne djelatnosti	18	0	1	0	1	0	5	0		
T Djelatnost domaćinstva kao poslodavca, koja proizvode dobra i usluge za sopstvene potrebe	0	0	0	0	0	0	0	0		
U Djelatnost eksteritorijalnih i tijela	0	0	0	0	0	0	0	0		
<b>UKUPNO</b>	<b>1593</b>	<b>12</b>	<b>298</b>	<b>44</b>	<b>385</b>	<b>0</b>	<b>396</b>	<b>3</b>		



Educational level										Sector of economic activity
V		VI		VII-1		VII-2		VIII		
Ukupno Total	Pripravnici Trainees	Ukupno Total	Pripravnici Trainees	Ukupno Total	Pripravnici Trainees	Ukupno Total	Pripravnici Trainees	Ukupno Total	Pripravnici Trainees	
0	0	0	0	1	0	0	0	0	0	A Agriculture, hunting and fishing
0	0	1	0	0	0	0	0	0	0	B Mining
0	0	0	0	3	0	0	0	0	0	C Processing industry
0	0	0	0	19	0	0	0	0	0	D Electricity supply, steam supply and air conditioning
0	0	0	0	5	0	0	0	0	0	E Water supply, waste water management, waste disposal control etc.
0	0	1	0	9	0	0	0	0	0	F Construction
0	0	2	0	16	1	1	0	0	0	G Wholesale and retail trade; repair of motor vehicles, motorcycles and personal and household items
0	0	1	0	8	0	0	0	0	0	H Transportation and storage
3	0	1	0	4	0	0	0	0	0	I Accommodation and catering services
0	0	0	0	5	0	0	0	0	0	J Information and communication
0	0	0	0	11	0	0	0	0	0	K Financial and insurance activities
0	0	0	0	11	0	0	0	0	0	L Real estate business
0	0	1	0	25	4	0	0	0	0	M Professional, scientific, innovative and technical activities
1	0	6	0	98	0	2	0	0	0	N Administrative and auxiliary service activities
1	0	6	0	77	3	0	0	0	0	O State administration and defense; mandatory social insurance
3	0	13	0	65	1	5	0	2	0	P Education
0	0	3	0	29	0	5	0	0	0	Q Health care and social care
0	0	1	0	14	0	0	0	0	0	R Art, leisure and recreation
0	0	1	0	10	0	0	0	0	0	S Other service activities
0	0	0	0	0	0	0	0	0	0	T Activity of household-based employers, producing goods and services for own use
0	0	0	0	0	0	0	0	0	0	
8	0	37	0	410	9	13	0	2	0	Total

STRUKTURA OGLAŠENIH SLOBODNIH RADNIH MJESTA ZA PRIPRAVNIKE PREMA  
STEPENU STRUČNE SPREME U MJESECU DECEMBRU 2016. GODINE  
STRUCTURE OF ANNOUNCED VACANCIES FOR TRAINEES BY EDUCATIONAL LEVEL IN DECEMBER 2016

G 17



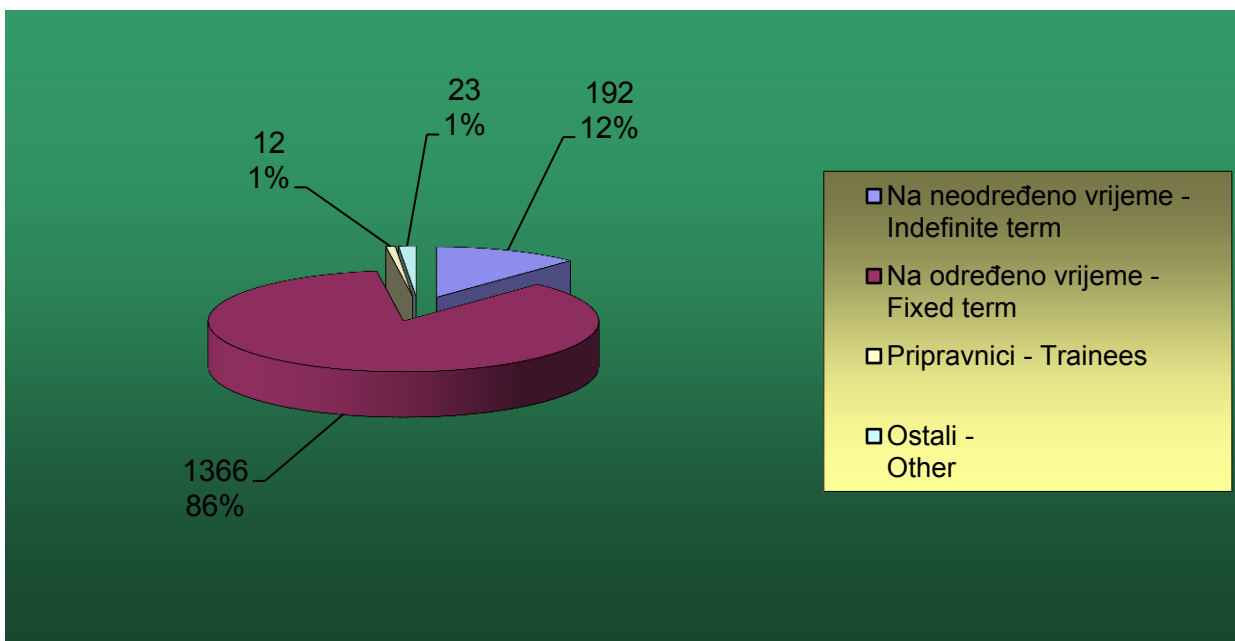
# T 11

## PREGLED OGLAŠENIH SLOBODNIH RADNIH MJESTA PREMA VRSTI RADNOG MJESTA, VRSTI RADNOG ODNOSA I STEPENU STRUČNE SPREME U DECEMBRU 2015 GODINE ANNOUNCED VACANCIES BY JOB TYPE, EMPLOYMENT CONTRACT TYPE AND EDUCATIONAL LEVEL IN DECEMBER 2015

Stepen stručne spreme Educational level	Ukupno Total	Vrsta radnog mjesta Type of job		Vrsta radnog odnosa of employment				Type
		Novootvorena - Newly created	Upraznjena - Vacancy	Na neodređeno vrijeme - Indefinite term	Na određeno vrijeme - Fixed term	Pripravnici - Trainees	Ostali - Other	
I	298	137	161	26	270	0	2	
II	44	32	12	3	41	0	0	
III	385	180	205	28	347	0	10	
IV	396	193	203	44	341	3	8	
V	8	4	4	3	5	0	0	
VI	37	13	24	5	32	0	0	
VII-1	410	200	210	82	316	9	3	
VII-2	13	5	8	1	12	0	0	
VIII	2	0	2	0	2	0	0	
<b>UKUPNO - TOTAL</b>	<b>1593</b>	<b>764</b>	<b>829</b>	<b>192</b>	<b>1366</b>	<b>12</b>	<b>23</b>	

# G 18

## STRUKTURA OGLAŠENIH SLOBODNIH RADNIH MJESTA PREMA VRSTI RADNOG ODNOSA U MJESECU DECEMBRU 2016. GODINE STRUCTURE OF ANNOUNCED VACANCIES BY EMPLOYMENT CONTRACT TYPE IN DECEMBER 2016



# Mjesečni statistički bilten


decembar 2016.godine



Redni broj ---- Row number	Opština ---- Municipality	Ukupan broj novozaposlenih lica (podaci Fonda PIO) - Total number of newly employed (fund PIO data)	Broj lica zaposlenih posredstvom ZZZCG - Number of employed through EAM brokerage	Pripravnici Trainees	Stepen stručne spreme			
					I	II	III	
					Ukupno Total	Ukupno Total	Ukupno Total	Pripravnici Trainees
1.	Andrijevića	1		0	0	0	0	0
2.	Bar	4		0	0	0	1	0
3.	Bijelo Polje	33		0	1	0	8	0
4.	Berane	0		0	0	0	0	0
5.	Budva	29		0	0	5	4	0
6.	Cetinje	12		0	0	0	0	0
7.	Danilovgrad	15		0	0	1	2	0
8.	Herceg Novi	117		2	23	16	25	0
9.	Kolašin	0		0	0	0	0	0
10.	Kotor	47		0	7	2	4	0
11.	Mojkovac	2		0	0	0	1	0
12.	Nikšić	54		0	4	0	18	0
13.	Plav	2		0	0	0	0	0
14.	Plužine	0		0	0	0	0	0
15.	Pijevlja	12		0	2	0	0	0
16.	Podgorica	318		5	24	1	25	0
17.	Rožaje	5		0	0	0	0	0
18.	Šavnik	0		0	0	0	0	0
19.	Tivat	41		0	1	0	3	0
20.	Ulcinj	11		0	0	0	0	0
21.	Žabljak	2		0	0	0	1	0
	<b>Ukupno</b> ---- <b>Total</b>	<b>705</b>		<b>7</b>	<b>62</b>	<b>25</b>	<b>92</b>	<b>0</b>

Educational level											
IV		V		VI		VII-1		VII-2		VIII	
Ukupno Total	Pripravnici Trainees	Ukupno Total	Pripravnici Trainees	Ukupno Total	Pripravnici Trainees	Ukupno Total	Pripravnici Trainees	Ukupno Total	Pripravnici Trainees	Ukupno Total	Pripravnici Trainees
0	0	0	0	0	0	1	0	0	0	0	0
2	0	0	0	0	0	1	0	0	0	0	0
8	0	0	0	1	0	15	0	0	0	0	0
0	0	0	0	0	0	0	0	0	0	0	0
12	0	0	0	1	0	7	0	0	0	0	0
4	0	0	0	1	0	7	0	0	0	0	0
4	0	0	0	1	0	7	0	0	0	0	0
30	0	0	0	0	0	22	1	1	1	0	0
0	0	0	0	0	0	0	0	0	0	0	0
16	0	1	0	1	0	16	0	0	0	0	0
1	0	0	0	0	0	0	0	0	0	0	0
16	0	0	0	2	0	13	0	1	0	0	0
1	0	0	0	0	0	1	0	0	0	0	0
0	0	0	0	0	0	0	0	0	0	0	0
6	0	0	0	0	0	4	0	0	0	0	0
110	1	3	0	12	0	138	2	5	2	0	0
0	0	0	0	0	0	5	0	0	0	0	0
0	0	0	0	0	0	0	0	0	0	0	0
5	0	0	0	2	0	30	0	0	0	0	0
7	0	0	0	0	0	4	0	0	0	0	0
1	0	0	0	0	0	0	0	0	0	0	0
223	1	4	0	21	0	271	3	7	3	0	0

BROJ ZAPOSLENIH LICA POSREDSTVOM ZAVODA ZA ZAPOSŁJAVANJE  
 U MJESECU DECEMBRU 2016 GODINE  
 NUMBER OF PERSONS EMPLOYED THROUGH EAM BROKERAGE IN DECEMBER 2016



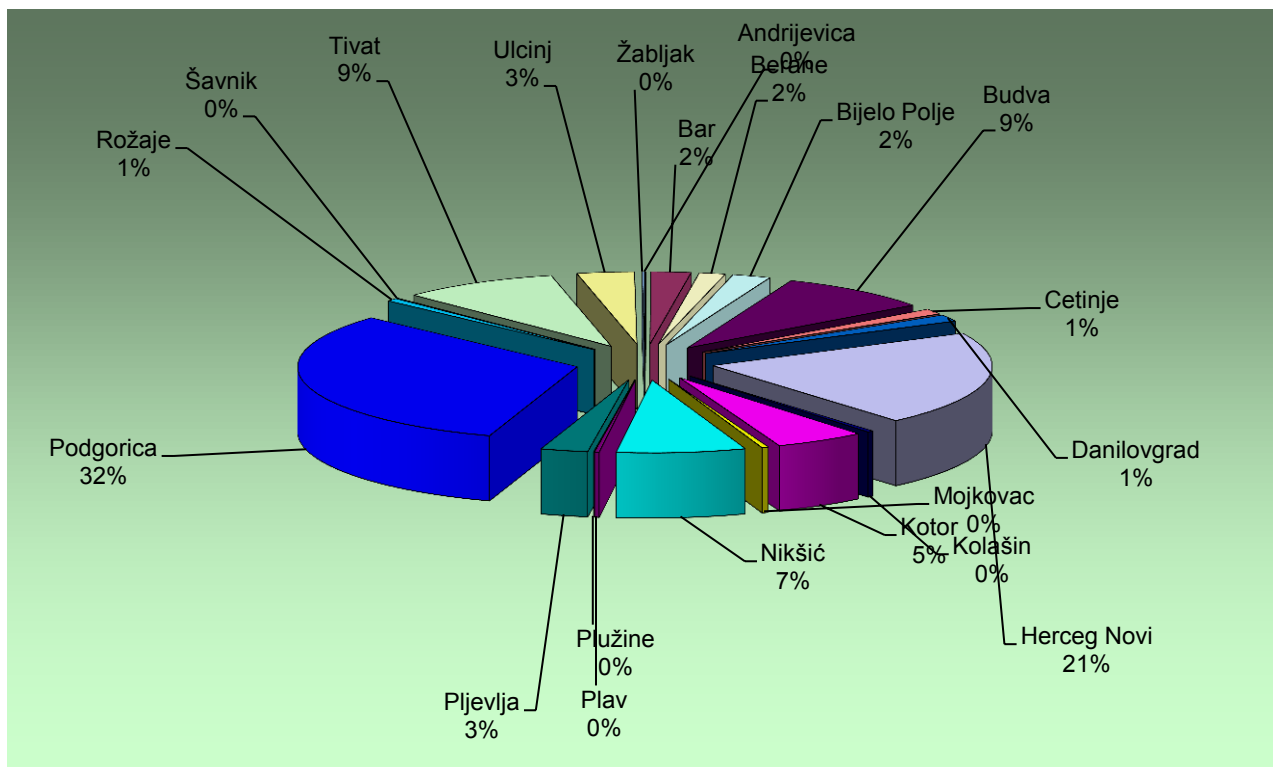
EMPLOYED BY MUNICIPALITIES, EDUCATIONAL LEVEL AND GENDER  
IN THE PERIOD JANUARY - DECEMBER 2016

Redni broj ---- Row number	Opština ---- Municipality	Ukupan broj novozaposlenih lica (podaci Fonda PIO) - Total number of newly employed (fund PIO data)	Broj lica zaposlenih posredstvom ZZCG - Number of employed through EAM brokerage	Pripravnici Trainees	Stepen stručne spreme			
					I	II	III	
					Ukupno Total	Ukupno Total	Ukupno Total	Pripravnici Trainees
1.	Andrijevica		5	0	0	0	0	0
2.	Bar		241	1	28	10	62	0
3.	Berane		157	11	6	0	18	1
4.	Bijelo Polje		230	1	20	0	32	0
5.	Budva		929	0	174	108	118	0
6.	Cetinje		125	0	18	3	13	0
7.	Danilovgrad		154	4	9	2	30	0
8.	Herceg Novi		2195	4	244	484	570	0
9.	Kolašin		35	0	3	0	5	0
10.	Kotor		544	5	66	31	81	0
11.	Mojkovac		40	0	0	0	3	0
12.	Nikšić		778	20	64	10	174	0
13.	Plav		28	0	3	0	6	0
14.	Plužine		2	0	0	0	0	0
15.	Pljevlja		284	5	24	5	73	1
16.	Podgorica		3313	85	300	23	312	1
17.	Rožaje		65	0	11	1	7	0
18.	Šavnik		8	0	0	0	1	0
19.	Tivat		945	2	150	52	136	0
20.	Ulcinj		345	4	85	15	80	1
21.	Žabljak		15	0	0	0	3	0
	<b>Ukupno</b> ---- <b>Total</b>	<b>0</b>	<b>10438</b>	<b>142</b>	<b>1205</b>	<b>744</b>	<b>1724</b>	<b>4</b>

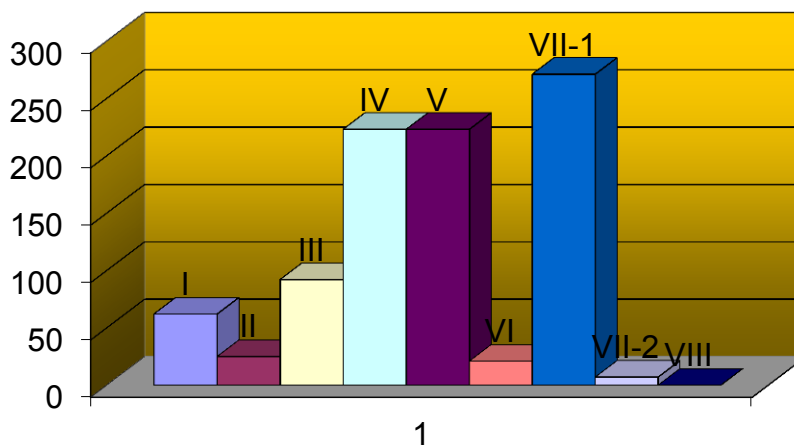
Educational level											
IV		V		VI		VII-1		VII-2		VIII	
Ukupno Total	Pripravnici Trainees	Ukupno Total	Pripravnici Trainees	Ukupno Total	Pripravnici Trainees	Ukupno Total	Pripravnici Trainees	Ukupno Total	Pripravnici Trainees	Ukupno Total	Pripravnici Trainees
0	0	0	0	0	0	5	0	0	0	0	0
111	1	0	0	3	0	26	0	0	0	1	0
57	10	0	0	4	0	72	0	0	0	0	0
86	0	1	0	7	0	84	1	0	0	0	0
422	0	2	0	11	0	89	0	5	0	0	0
33	0	1	0	2	0	52	0	3	0	0	0
65	2	0	0	2	0	45	2	1	0	0	0
524	0	6	0	45	0	310	3	12	1	0	0
6	0	0	0	6	0	15	0	0	0	0	0
188	4	2	0	13	0	155	1	8	0	0	0
12	0	1	0	2	0	22	0	0	0	0	0
262	10	3	0	32	0	224	10	8	0	1	0
4	0	0	0	1	0	14	0	0	0	0	0
0	0	0	0	0	0	2	0	0	0	0	0
92	4	4	0	10	0	73	0	3	0	0	0
1191	26	15	0	66	0	1349	56	55	2	2	0
12	0	0	0	1	0	33	0	0	0	0	0
3	0	0	0	0	0	4	0	0	0	0	0
362	1	14	0	17	0	202	1	12	0	0	0
81	2	1	0	11	0	69	1	3	0	0	0
7	0	1	0	0	0	4	0	0	0	0	0
<b>3518</b>	<b>60</b>	<b>51</b>	<b>0</b>	<b>233</b>	<b>0</b>	<b>2849</b>	<b>75</b>	<b>110</b>	<b>3</b>	<b>4</b>	<b>0</b>

BROJ ZAPOSLENIH LICA POSREDSTVOM ZAVODA ZA ZAPOSŁJAVANJE  
U PERIODU JANUAR-DECEMBAR 2016. GODINE

NUMBER OF PERSONS EMPLOYED THROUGH EAM BROKERAGE IN THE PERIOD JANUARY - DECEMBER 2016



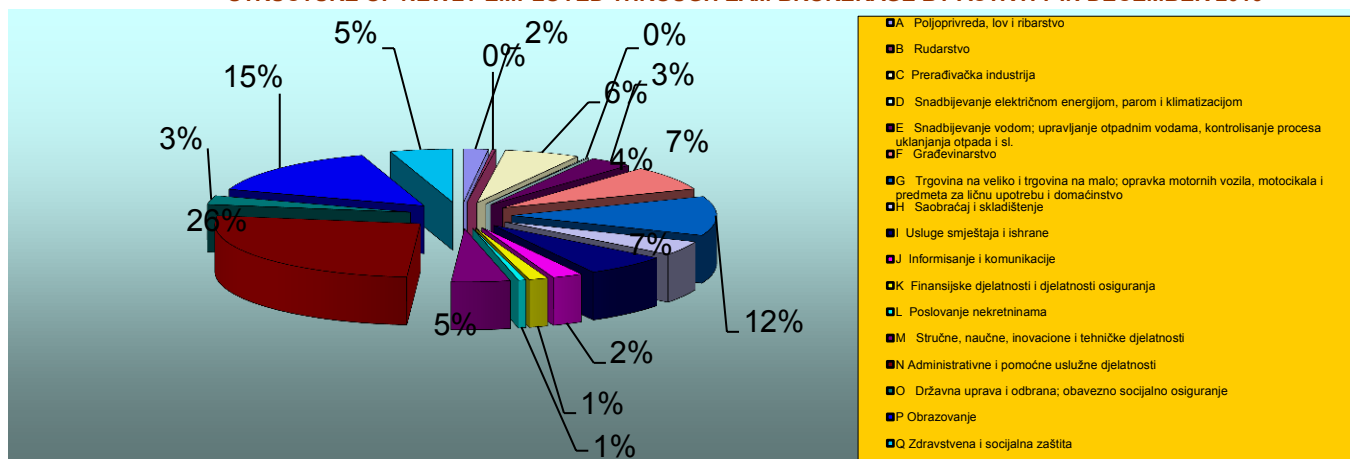
Djelatnost	UKUPNO TOTAL	Pripravnici Trainees	Stepen stručne spreme					
			I	II	III		IV	
			Ukupno Total	Ukupno Total	Ukupno Total	Pripravnici Trainees	Ukupno Total	Pripravnici Trainees
A Poljoprivreda, lov i ribarstvo	13	0	2	0	6	0	3	0
B Rudarstvo	2	0	0	0	1	0	1	0
C Prerađivačka industrija	40	0	3	2	19	0	10	0
D Snadbijevanje električnom energijom, parom i klimatizacijom	1	0	0	0	0	0	0	0
E Snadbijevanje vodom; upravljanje otpadnim vodama, kontrolisanje procesa uklanjanja otpada i sl.	23	1	5	0	6	0	7	0
F Građevinarstvo	50	1	20	5	8	0	8	1
G Trgovina na veliko i trgovina na malo; opravka motornih vozila, motocikala i predmeta za ličnu upotrebu i domaćinstvo	80	1	7	2	6	0	45	0
H Saobraćaj i skladištenje	29	1	0	2	7	0	11	0
I Usluge smještaja i ishrane	44	0	3	9	13	0	15	0
J Informisanje i komunikacije	16	0	0	0	0	0	2	0
K Finansijske djelatnosti i djelatnosti osiguranja	10	0	0	0	0	0	1	0
L Poslovanje nekretninama	4	0	0	1	0	0	2	0
M Stručne, naučne, inovacione i tehničke djelatnosti	31	3	1	1	3	0	10	0
N Administrativne i pomoćne uslužne djelatnosti	177	0	13	3	11	0	61	0
O Državna uprava i odbrana; obavezno socijalno osiguranje	18	0	0	0	0	0	4	0
P Obrazovanje	101	0	5	0	4	0	14	0
Q Zdravstvena i socijalna zaštita	33	0	0	0	2	0	17	0
R Umjetnost, zabava i rekreacija	23	0	1	0	4	0	9	0
S Ostale uslužne djelatnosti	10	0	2	0	2	0	3	0
T Djelatnost domaćinstva kao poslodavca, koja proizvode dobra i usluge za sopstvene potrebe	0	0	0	0	0	0	0	0
U Djelatnost eksteritorijalnih i tijela	0	0	0	0	0	0	0	0
<b>UKUPNO</b>	<b>705</b>	<b>7</b>	<b>62</b>	<b>25</b>	<b>92</b>	<b>0</b>	<b>223</b>	<b>1</b>



Educational level										Sector of economic activity
V		VI		VII-1		VII-2		VIII		
Ukupno Total	Pripravnici Trainees	Ukupno Total	Pripravnici Trainees	Ukupno Total	Pripravnici Trainees	Ukupno Total	Pripravnici Trainees	Ukupno Total	Pripravnici Trainees	
0	0	0	0	2	0	0	0	0	0	A Agriculture, hunting and fishing
0	0	0	0	0	0	0	0	0	0	B Mining
1	0	1	0	4	0	0	0	0	0	C Processing industry
0	0	0	0	1	0	0	0	0	0	D Electricity supply, steam supply and air conditioning
0	0	0	0	5	1	0	0	0	0	E Water supply, waste water management, waste disposal control etc.
1	0	1	0	7	0	0	0	0	0	F Construction
0	0	1	0	18	0	1	1	0	0	G Wholesale and retail trade; repair of motor vehicles, motorcycles and personal and household items
0	0	2	0	6	0	1	1	0	0	H Transportation and storage
1	0	0	0	3	0	0	0	0	0	I Accommodation and catering services
0	0	0	0	14	0	0	0	0	0	J Information and communication
0	0	1	0	8	0	0	0	0	0	K Financial and insurance activities
0	0	0	0	1	0	0	0	0	0	L Real estate business
0	0	0	0	15	2	1	1	0	0	M Professional, scientific, innovative and technical activities
1	0	4	0	83	0	1	0	0	0	N Administrative and auxiliary service activities
0	0	1	0	13	0	0	0	0	0	O State administration and defense; mandatory social insurance
0	0	10	0	65	0	3	0	0	0	P Education
0	0	0	0	14	0	0	0	0	0	Q Health care and social care
0	0	0	0	9	0	0	0	0	0	R Art, leisure and recreation
0	0	0	0	3	0	0	0	0	0	S Other service activities
0	0	0	0	0	0	0	0	0	0	T Activity of household-based employers, producing goods and services for own use
0	0	0	0	0	0	0	0	0	0	
4	0	21	0	271	3	7	3	0	0	Total

STRUKTURA ZASNIVANJA RADNOG ODNOSA POSREDSTVOM ZZZCG  
PO DJELATNOSTIMA U MJESECU DECEMBRU 2016. GODINE

STRUCTURE OF NEWLY EMPLOYED THROUGH EAM BROKERAGE BY ACTIVITY IN DECEMBER 2016



# T 14

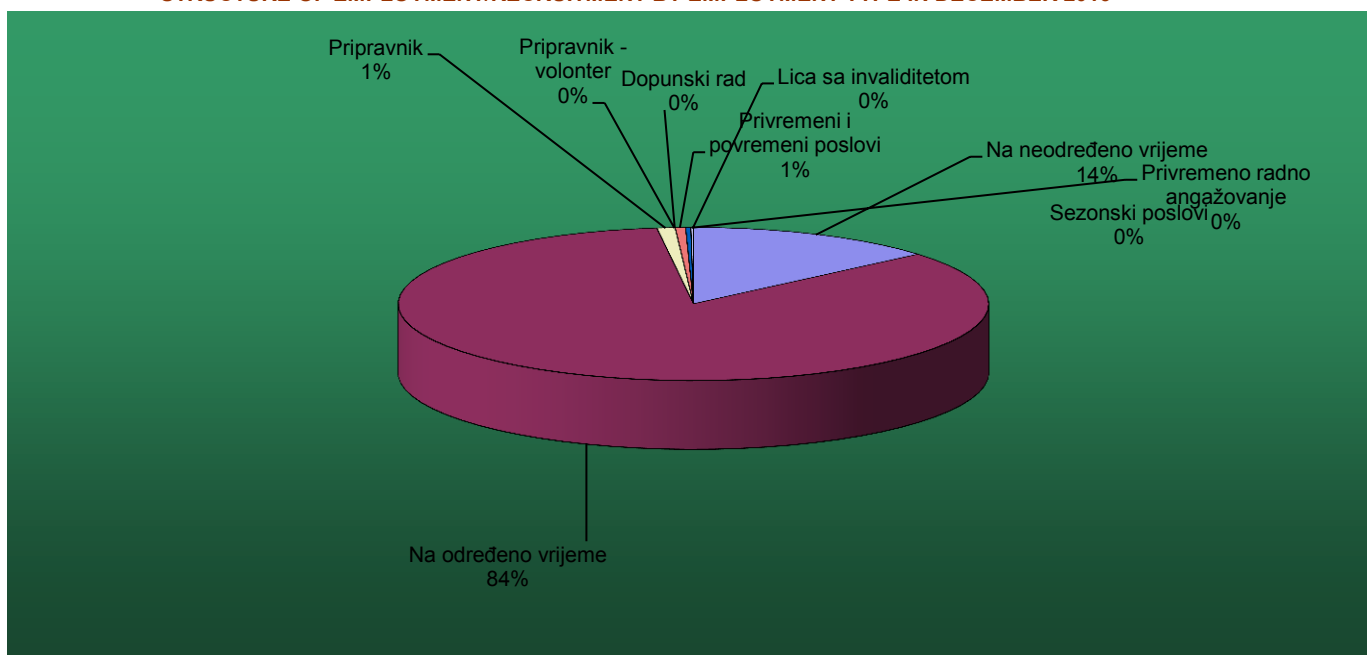
## PREGLED ZASNIVANJA RADNOG ODNOSA PREMA VRSTI RADNOG ODNOSA - ANGAŽOVANJA I NAČINU ZAPOŠLJAVANJA U DECEMBRU 2016. GODINE EMPLOYED PERSONS BY EMPLOYMENT-RECRUITMENT TYPE IN DECEMBER 2016

Vrsta radnog odnosa - angažovanja	UKUPNO TOTAL	Način zapošljavanja Type of recruitment			Type of employment-recruitment
		Iz radnog odnosa Labour based	Sa evidencije nezaposlenih lica From the register of unemployed	Ostalo Other	
Na neodređeno vrijeme	97	1	80	16	Indefinite term
Na određeno vrijeme	594	9	466	119	Fixed term
Pripravnik	7	0	7	0	Trainee
Pripravnik - volonter	0	0	0	0	Trainee volunteer
Dopunski rad	0	0	0	0	Additional work
Privremeni i povremeni poslovi	4	1	3	0	Temporary and occasional jobs
Sezonski poslovi	2	0	2	0	Seasonal jobs
Privremeno radno angažovanje	1	0	1	0	Temporary work
Lica sa invaliditetom	0	0	0	0	Persons with disability
UKUPNO	705	11	559	135	TOTAL

# G 22

## STRUKTURA ZASNIVANJA RADNOG ODNOSA PREMA VRSTI RADNOG ODNOSA U MJESECU DECEMBRU 2016. GODINE

### STRUCTURE OF EMPLOYMENT/RECRUITMENT BY EMPLOYMENT TYPE IN DECEMBER 2016



THE MOST DEMANDED OCCUPATIONS BY REGISTERED NEEDS IN DECEMBER 2016

Šifra zanimanja	Zanimanje	Broj traženih radnika
109908	Lica bez zanimanja i stručne spreme (Završena osnovna skola)	123
109900	Lica bez zanimanja i stručne spreme ( bez škole)	100
105201	Građevinski manipulant	61
716800	Diplomirani pravnik	60
716710	Diplomirani ekonomista	58
306513	Kelner	49
306515	Kuvar jednostavnih jela	33
408201	Maturant gimnazije	32
301813	Bravar	31
306517	Točilac pića	28
716700	Diplomirani ekonomista za opštu ekonomiju, bankarstvo i finansije	25
301801	Metalostrugar	23
406513	Konobar	21
719000	Doktor medicine	18
409002	Medicinska sestra	17
406515	Kuvar	17
402400	Elektrotehničar energetike	16
306400	Prodavac	15
712400	Diplomirani inženjer elektrotehnike za energetiku	13
409000	Medicinski tehničar	13
406700	Ekonomski tehničar	12
306516	Poslastičar jednostavnih poslastica	12
406516	Poslastičar	11
717601	Profesor matematike	10
406453	Komercijalni tehničar	10
302431	Elektroinstalater	10
300502	Pekar	10
301836	Zavarivač - rezač gasom	8
206515	Pomoćni kuvar	8
716683	Bachelor primjenjenog menadžmenta	7
715200	Diplomirani inženjer građevinarstva	7
712883	Bachelor primjenjenog računarstva	7
305203	Tesar	7
711800	Diplomirani mašinski inženjer	6
406400	Trgovački tehničar	6
401800	Mašinski tehničar - kontrolor kvaliteta	6
301800	Obrađivač metala	6
205200	Pomoćni građevinski radnik	6
105701	Manevrista	6
718220	Psiholog	5
717569	Profesor muzičke grupe predmeta	5
717502	Profesor razredne nastave	5
716794	Bachelor - ekonomije	5
716697	Bachelor finansijskog menadžmenta	5
716651	Stepen specijaliste - Menadžment	5
715801	Kapetan duge plovidbe	5



OCCUPATIONS WITH THE HIGHEST UNEMPLOYMENT FREQUENCY IN DECEMBER 2016

Šifra zanimanja	Zanimanje	Broj traženih radnika
109908	Lica bez zanimanja i stručne spreme (Završena osnovna skola):	8946
109900	Lica bez zanimanja i stručne spreme ( bez škole):	2116
408201	Maturant gimnazije	1496
406700	Ekonomski tehničar	1232
306400	Prodavac	1162
406400	Trgovački tehničar	812
302220	Automehaničar	760
306513	Kelner	705
306515	Kuvar jednostavnih jela	690
406531	Turistički tehničar	677
716794	Bachelor - ekonomije:	635
402000	Mašinski tehničar - konstruktor	528
109904	Lica bez zanimanja i stručne spreme (Završen 4 razred)	518
306411	Prodavac robe svakodnevne potrošnje	511
309640	Frizer za žene	507
716800	Diplomirani pravnik	489
402800	Elektrotehničar za računare	399
301813	Bravar	392
402400	Elektrotehničar energetike	367
109905	Lica bez zanimanja i stručne spreme (Završen 5-7 razred)	352
406453	Komercijalni tehničar	331
302200	Mehaničar, mašinista, mašinbravar	330
301801	Metalostrugar	327
406500	Turistički i ugostiteljski tehničar	321
406515	Kuvar	320
402100	Mašinski tehničar - tehnolog	320
716710	Diplomirani ekonomista	300
405600	Tehničar drumskog saobraćaja	297
716894	Bachelor prava	286
409000	Medicinski tehničar	281
402700	Elektrotehničar za telekomunikacije	264
716895	Pravne nauke - stepen specijaliste	256
408200	Maturant gimnazije jezičkog ili društvenog smjera	250
302431	Elektroinstalater	245
406800	Pravni tehničar	237
302500	Elektromehaničar	222
409002	Medicinska sestra	217
302564	Autoelektričar	216
712883	Bachelor primjenjenog računarstva	209
716683	Bachelor primjenjenog menadžmenta	208
400100	Poljoprivredni tehničar za proizvodnju bilja - ratarski tehničar	204
406513	Konobar	202
405200	Građevinski tehničar	198
402600	Elektrotehničar elektronike	195
405612	Tehničar drumskog saobraćaja	191
305600	Vozač drumskog vozila	187

# T 16

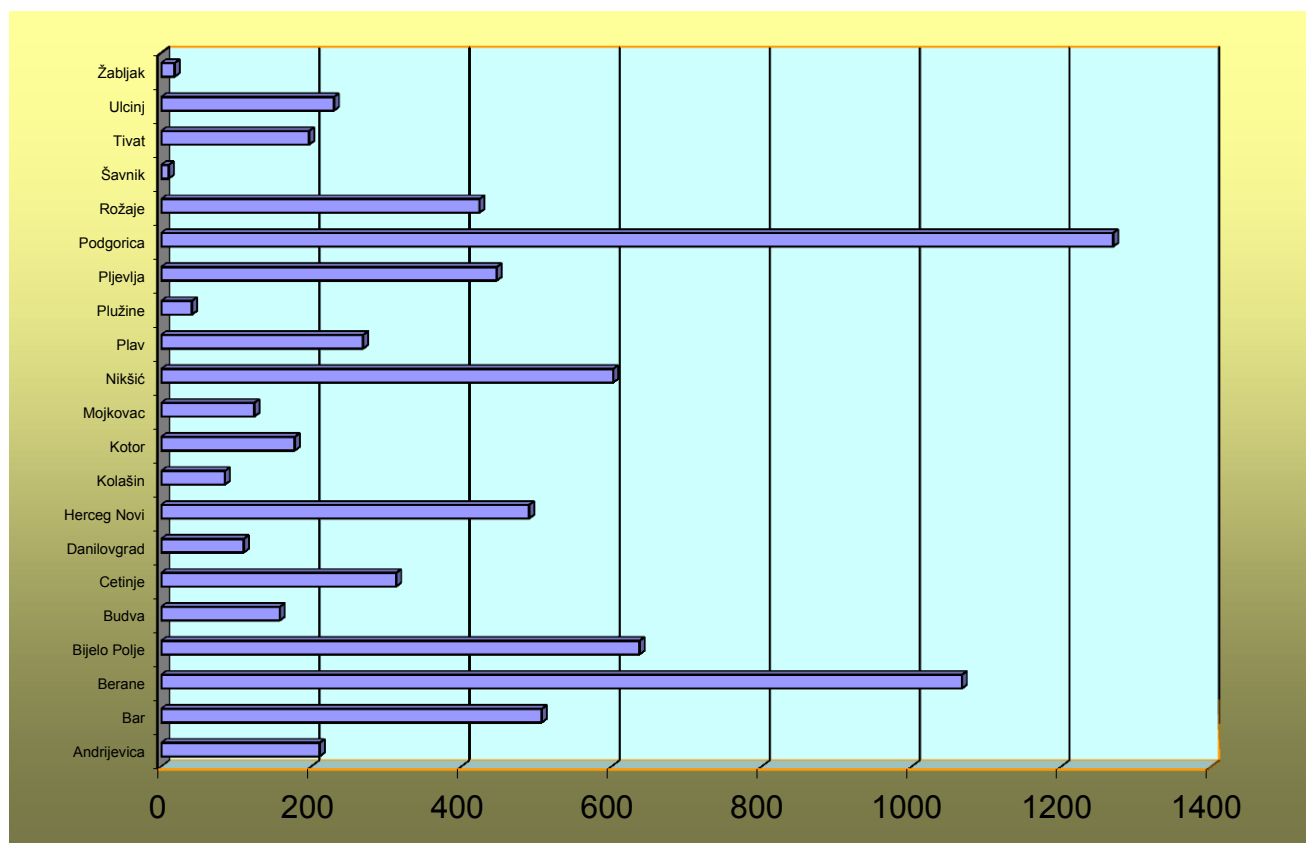
## PREGLED BROJA ISPLATA NOVČANE NAKNADE I IZNOS ISPLAĆENIH SREDSTAVA PREMA OPŠTINAMA, STRUČNOJ SPREMI I POLU U MJESECU DECEMBRU 2016. GODINE

### NUMBER OF UNEMPLOYMENT BENEFITS PAID OFF AND AMOUNT OF PAID FUNDS BY MUNICIPALITIES, EDUCATIONAL LEVEL AND GENDER IN DECEMBER 2016

Redni broj --- Row number	Opština --- Municipality	Iznos sredstava Amount	Broj isplata Number of claimants	Žene Women	Stepen stručne spreme					
					I		II		III	
					Ukupno --- Total	Žene --- Women	Ukupno --- Total	Žene --- Women	Ukupno --- Total	Žene --- Women
1.	Andrijevica	21850.71	211	99	102	55	8	2	47	15
2.	Bar	59208.90	507	223	121	45	29	12	152	52
3.	Berane	105342.71	1067	539	426	256	52	23	231	89
4.	Bijelo Polje	67004.32	637	221	174	59	59	25	204	54
5.	Budva	20494.01	158	86	20	12	9	5	36	20
6.	Cetinje	35209.44	313	115	122	37	16	6	55	8
7.	Danilovgrad	12699.56	110	40	30	8	7	3	35	7
8.	Herceg Novi	50544.94	490	193	53	19	55	18	179	48
9.	Kolašin	10235.37	85	25	26	5	5	4	19	6
10.	Kotor	18550.62	178	64	16	5	12	4	72	23
11.	Mojkovac	13360.00	124	41	29	8	8	4	62	17
12.	Nikšić	63618.75	602	278	100	37	44	18	208	80
13.	Plav	27968.71	269	133	164	98	6	1	45	11
14.	Plužine	4412.33	41	17	10	0	0	0	17	11
15.	Prijevlja	44529.14	447	254	158	90	36	15	101	53
16.	Podgorica	137733.26	1269	456	259	61	135	57	317	76
17.	Rožaje	44830.95	424	213	234	145	20	2	98	35
18.	Šavnik	1075.10	10	1	0	0	2	0	5	0
19.	Tivat	20769.26	197	73	20	9	11	6	63	14
20.	Ulcinj	27022.63	230	67	63	9	25	7	76	18
21.	Žabljak	1861.15	18	6	3	1	2	1	3	0
	<b>Ukupno</b> --- <b>Total</b>	<b>788321.86</b>	<b>7387</b>	<b>3144</b>	<b>2130</b>	<b>959</b>	<b>541</b>	<b>213</b>	<b>2025</b>	<b>637</b>

# G 23

## STRUKTURA BROJA ISPLATA NOVČANE NAKNADE U MJESECU DECEMBRU 2016. GODINE STRUCTURE OF NUMBER OF UNEMPLOYMENT BENEFITS PAID OFF IN DECEMBER 2016

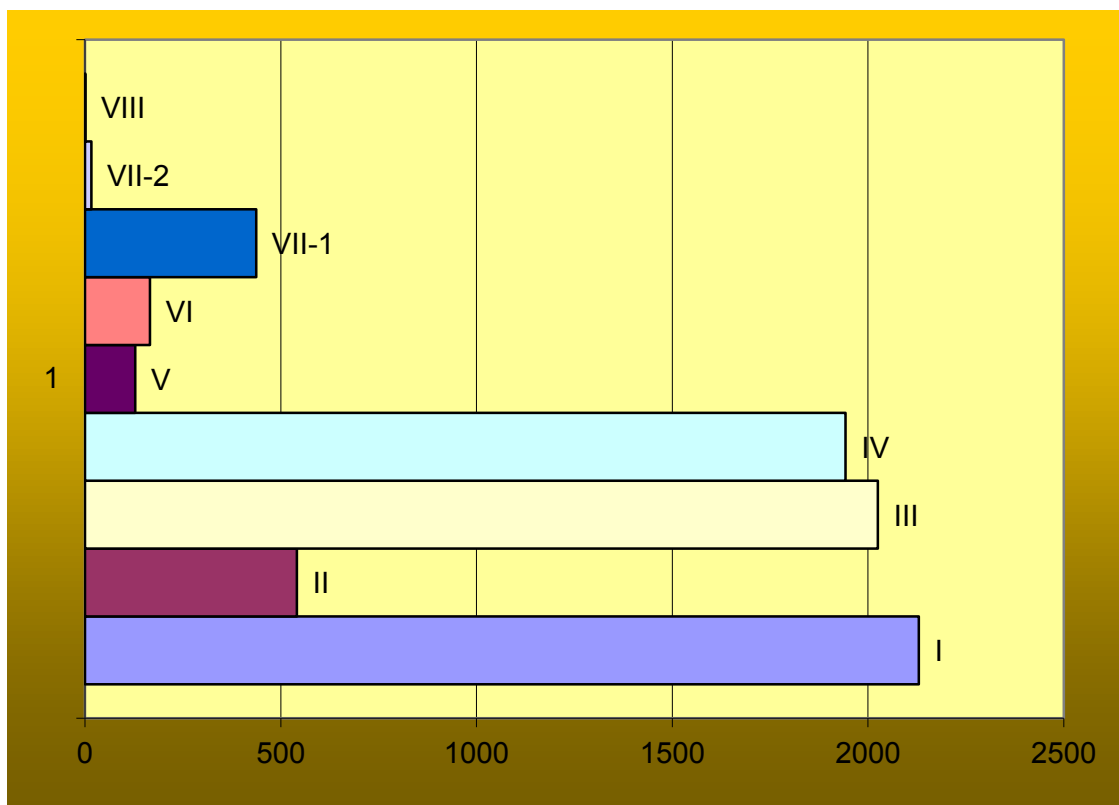


Educational level											
IV		V		VI		VII-1		VII-2		VIII	
Ukupno Total	Žene Women	Ukupno Total	Žene Women	Ukupno Total	Žene Women	Ukupno Total	Žene Women	Ukupno Total	Žene Women	Ukupno Total	Žene Women
50	25	0	0	0	0	4	2	0	0	0	0
132	72	11	0	20	12	40	29	2	1	0	0
312	155	1	0	17	6	27	10	1	0	0	0
140	62	9	0	9	2	42	19	0	0	0	0
59	34	4	1	6	3	22	11	2	0	0	0
99	53	1	0	6	1	13	9	1	1	0	0
28	17	3	0	1	1	6	4	0	0	0	0
123	72	11	0	24	13	41	21	4	2	0	0
30	9	0	0	2	0	3	1	0	0	0	0
44	16	2	0	19	8	13	8	0	0	0	0
24	12	0	0	0	0	1	0	0	0	0	0
183	105	7	0	12	5	44	31	4	2	0	0
47	21	3	0	2	1	2	1	0	0	0	0
9	4	0	0	0	0	5	2	0	0	0	0
120	78	2	0	9	3	21	15	0	0	0	0
389	188	44	4	21	11	102	57	2	2	0	0
52	23	0	0	6	2	14	6	0	0	0	0
3	1	0	0	0	0	0	0	0	0	0	0
56	29	21	1	8	2	18	12	0	0	0	0
36	16	8	0	3	2	18	15	0	0	1	0
7	2	1	0	1	1	1	1	0	0	0	0
<b>1943</b>	<b>994</b>	<b>128</b>	<b>6</b>	<b>166</b>	<b>73</b>	<b>437</b>	<b>254</b>	<b>16</b>	<b>8</b>	<b>1</b>	<b>0</b>

STRUKTURA BROJA ISPLATA NOVČANE NAKNADE PO STEPENU STRUČNE SPREME  
U MJESECU DECEMBRU 2016. GODINE

STRUCTURE OF NUMBER OF UNEMPLOYMENT BENEFITS PAID OFF BY EDUCATIONAL LEVEL IN DECEMBER 2016

G 24



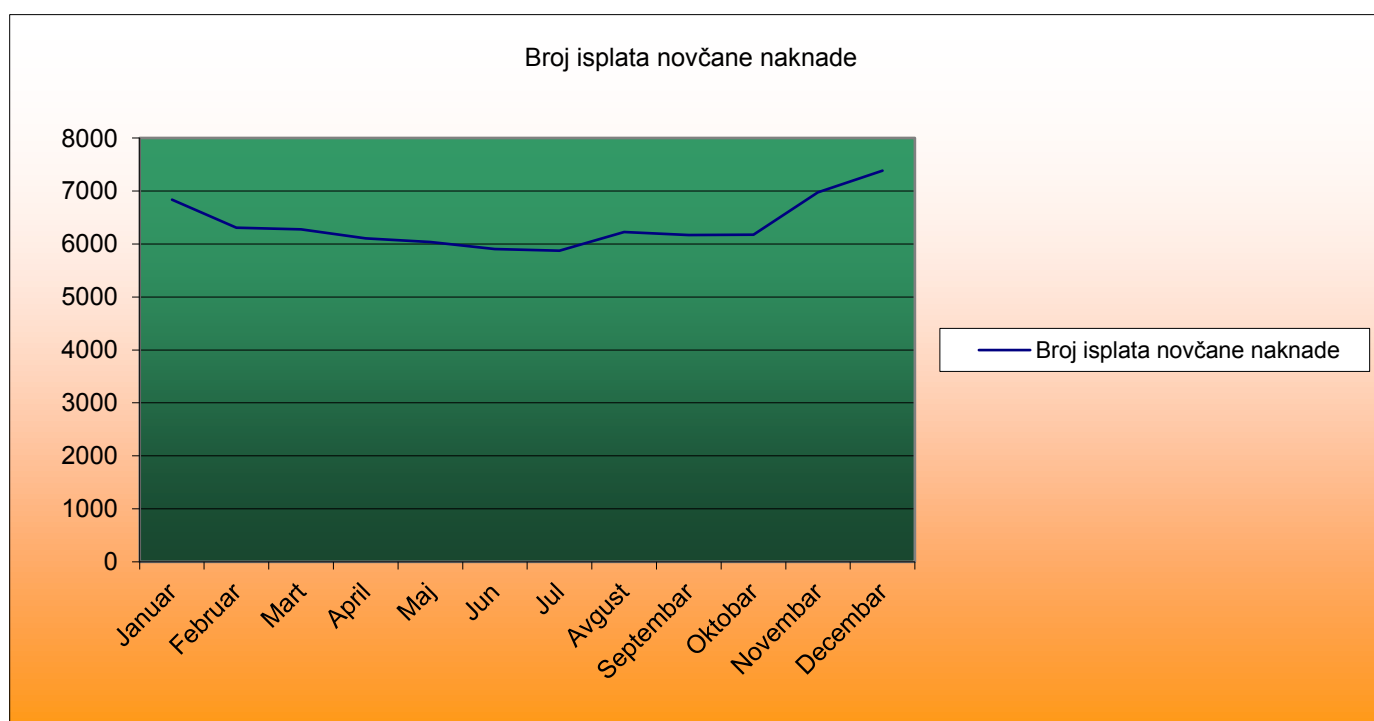
# T 16-1

## PREGLED BROJA ISPLATA NOVČANE NAKNADE I IZNOS ISPLAĆENIH SREDSTAVA PREMA OPŠTINAMA, STRUČNOJ SPREMI I POLU U PERIODU JANUAR-DECEMBAR 2016. GOD. NUMBER OF UNEMPLOYMENT BENEFITS AND AMOUNT OF PAID FUNDS BY MUNICIPALITIES, EDUCATION/ BACKGROUND AND GENDER IN THE PERIOD JANUARY-DECEMBER 2016

Redni broj --- Row number	Opština --- Municipality	Broj Isplata Number of claimants	Žene Women	2016									
				Januar - January		Februar - February		Mart - March		April - April		Maj - May	
				Ukupno --- Total	Žene --- Women	Ukupno --- Total	Žene --- Women	Ukupno --- Total	Žene --- Women	Ukupno --- Total	Žene --- Women	Ukupno --- Total	Žene --- Women
1.	Andrijevića	1381	565	62	12	58	10	59	11	74	22	84	30
2.	Bar	5814	2346	540	236	551	225	521	208	508	201	471	179
3.	Berane	6330	2985	324	123	303	116	305	114	310	118	336	137
4.	Bijelo Polje	6797	2185	684	289	555	170	559	171	542	156	542	160
5.	Budva	1692	888	170	93	172	96	158	86	140	76	122	63
6.	Cetinje	3858	1418	420	200	323	115	327	115	317	109	324	117
7.	Danilovgrad	1511	487	151	52	134	39	139	37	135	38	131	36
8.	Herceg Novi	5373	2318	583	287	535	232	514	220	488	210	454	192
9.	Kolašin	1080	285	95	29	89	17	87	17	80	16	79	16
10.	Kotor	2309	934	214	102	200	85	201	82	202	82	199	81
11.	Mojkovac	1270	436	123	44	111	35	116	39	104	30	100	32
12.	Nikšić	8040	3432	896	376	777	283	677	261	634	253	607	254
13.	Plav	1563	522	103	21	93	18	90	15	86	13	92	17
14.	Plužine	627	195	97	28	81	19	80	18	42	16	38	14
15.	Pljevlja	4861	2629	348	185	352	177	365	183	409	213	441	223
16.	Podgorica	16046	5591	1378	476	1341	463	1445	505	1424	488	1405	488
17.	Rožaje	2646	1052	176	59	174	54	190	59	191	55	212	65
18.	Šavnik	124	21	13	5	10	2	11	2	10	2	11	2
19.	Tivat	2175	799	199	82	192	79	182	68	178	63	172	60
20.	Ulcinj	2550	717	235	76	237	76	226	66	210	56	197	49
21.	Žabljak	229	85	24	10	22	9	23	10	23	11	21	9
<b>Ukupno Total</b>		<b>76276</b>	<b>29890</b>	<b>6835</b>	<b>2785</b>	<b>6310</b>	<b>2320</b>	<b>6275</b>	<b>2287</b>	<b>6107</b>	<b>2228</b>	<b>6038</b>	<b>2224</b>

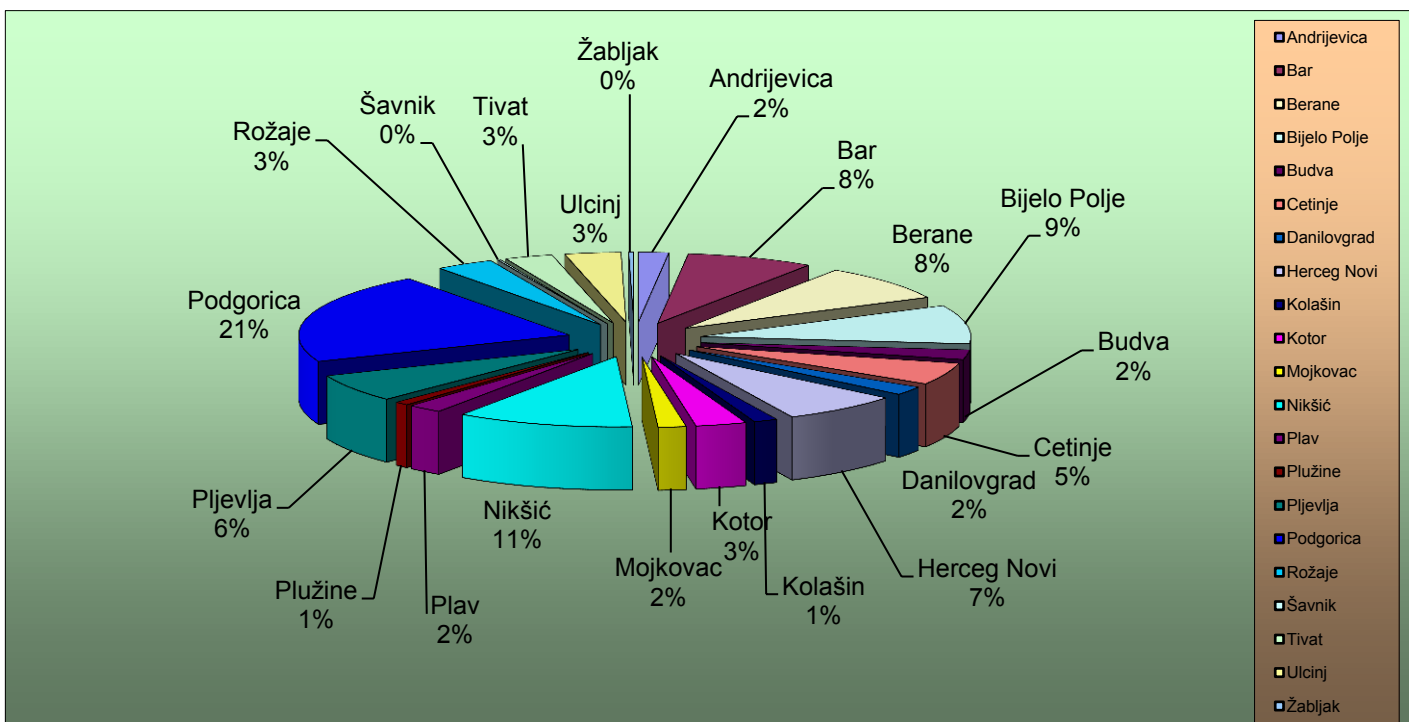
# G 23-1

## GRAFIČKI PRIKAZ ISPLATA NOVČANE NAKNADE U PERIODU JANUAR-DECEMBAR 2016. GODINE CHART: PAYMENT OF UNEMPLOYMENT BENEFITS IN THE PERIOD JANUARY-DECEMBER 2016



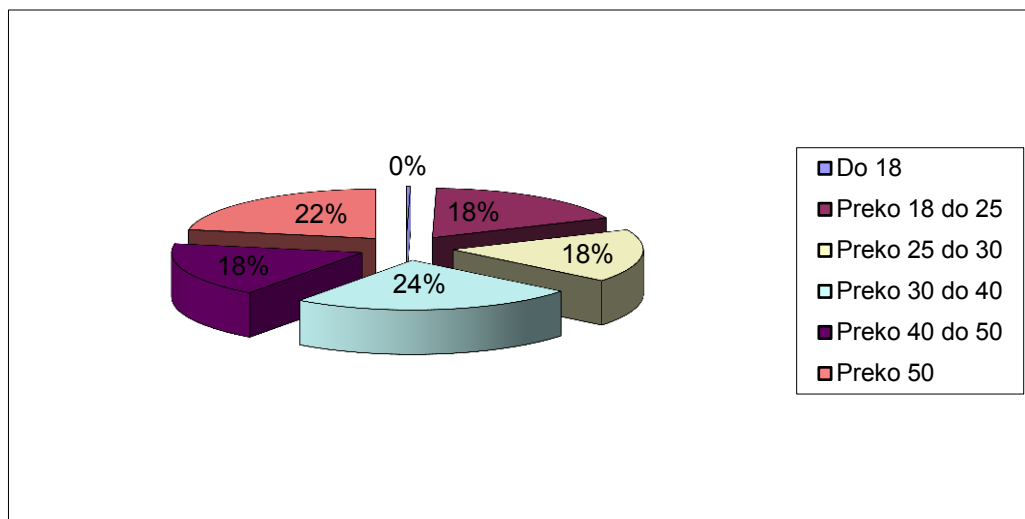
2016													
Jun - June		Jul - July		Avgust - August		Septembar - September		Oktobar - October		Novembar - November		Decembar - December	
Ukupno Total	Žene Women	Ukupno Total	Žene Women	Ukupno Total	Žene Women	Ukupno Total	Žene Women	Ukupno Total	Žene Women	Ukupno Total	Žene Women	Ukupno Total	Žene Women
99	41	116	51	135	62	144	68	148	69	191	90	211	99
454	170	418	148	470	192	459	190	463	189	452	185	507	223
372	158	459	212	579	289	667	347	734	377	874	455	1067	539
537	158	517	150	573	196	527	161	528	153	596	200	637	221
134	72	109	54	129	64	129	64	135	67	136	67	158	86
318	113	307	108	309	110	298	103	295	101	307	112	313	115
121	32	125	42	122	43	108	39	113	42	122	47	110	40
423	177	362	154	340	146	323	138	376	172	485	197	490	193
83	19	87	20	98	29	106	35	104	36	87	26	85	25
182	70	184	71	192	80	187	77	184	70	186	70	178	64
97	36	93	34	93	35	95	34	94	35	120	41	124	41
612	261	625	277	654	309	626	289	694	298	636	293	602	278
93	19	111	31	131	49	134	50	154	60	207	96	269	133
39	14	42	14	41	14	44	13	42	13	40	15	41	17
405	225	421	237	436	247	395	216	400	218	442	251	447	254
1351	465	1294	441	1287	443	1273	443	1286	466	1293	457	1269	456
208	64	222	68	250	83	261	86	0	98	338	148	424	213
10	2	9	1	9	1	9	1	11	1	11	1	10	1
160	53	175	63	169	58	166	56	178	63	207	81	197	73
194	52	184	47	195	48	202	56	215	58	225	66	230	67
15	4	15	4	14	4	14	4	19	6	21	8	18	6
<b>5907</b>	<b>2205</b>	<b>5875</b>	<b>2227</b>	<b>6226</b>	<b>2502</b>	<b>6167</b>	<b>2470</b>	<b>6173</b>	<b>2592</b>	<b>6976</b>	<b>2906</b>	<b>7387</b>	<b>3144</b>

NOVČANE NAKNADE PO OPŠTINAMA U PERIODU JANUAR-DECEMBAR 2016. GODINE  
UNEMPLOYMENT BENEFITS BY MUNICIPALITIES IN THE PERIOD JANUARY-DECEMBER 2016



Redni broj --- Row number	Opština --- Municipality	Ukupno Total	Žene Women	Godine života											
				Do 18 Up to 18		Preko 18 do 25 From 18 to 25		Preko 25 do 30 From 25 to 30		Preko 30 do 40 From 30 to 40		Preko 40 do 50 From 40 to 50		Preko 50 Over 50	
				Ukupno Total	Žene Women	Ukupno Total	Žene Women	Ukupno Total	Žene Women	Ukupno Total	Žene Women	Ukupno Total	Žene Women	Ukupno Total	Žene Women
1.	Andrijevića	740	319	0	0	126	62	99	45	146	65	126	51	243	96
2.	Berane	5891	2830	20	9	856	451	744	423	1346	677	1270	557	1655	713
3.	Budva	1231	759	0	0	147	90	191	124	320	222	264	171	309	152
4.	Bijelo Polje	4514	1938	14	11	853	403	749	342	1063	499	833	351	1002	332
5.	Bar	2828	1669	2	2	413	238	494	322	724	459	540	337	655	311
6.	Cetinje	1440	738	1	1	184	118	229	145	323	182	245	129	458	163
7.	Danilovgrad	1443	763	5	2	326	168	256	154	338	199	239	116	279	124
8.	Herceg Novi	1793	924	3	2	276	161	272	151	439	256	327	169	476	185
9.	Kolašin	809	320	2	0	152	74	122	43	180	69	144	60	209	74
10.	Kotor	764	429	0	0	130	75	169	106	178	115	91	62	196	71
11.	Mojkovac	821	349	1	0	168	79	127	62	154	72	136	59	235	77
12.	Nikšić	5438	3168	11	6	1003	596	1057	613	1577	1019	1020	571	770	363
13.	Podgorica	11934	6622	65	48	2684	1433	2404	1455	2903	1819	1813	1016	2065	851
14.	Plav	1171	551	12	9	293	169	184	90	209	75	152	67	321	141
15.	Pljevlja	2922	1523	0	0	452	222	460	231	706	388	561	317	743	365
16.	Plužine	216	87	1	1	42	21	38	14	43	21	44	24	48	6
17.	Rožaje	2607	1346	19	12	415	244	446	261	698	342	498	217	531	270
18.	Šavnik	155	69	1	0	42	24	34	17	32	15	13	4	33	9
19.	Tivat	746	391	3	3	106	65	125	78	180	105	135	73	197	67
20.	Ulcinj	1789	949	5	1	250	152	335	187	400	238	346	205	453	166
21.	Žabljak	235	98	0	0	29	18	45	20	49	25	46	16	66	19
	<b>Ukupno Total</b>	<b>49487</b>	<b>25842</b>	<b>165</b>	<b>107</b>	<b>8947</b>	<b>4863</b>	<b>8580</b>	<b>4883</b>	<b>12008</b>	<b>6862</b>	<b>8843</b>	<b>4572</b>	<b>10944</b>	<b>4555</b>

## G 25

STRUKTURA NEZAPOSLENIH LICA PREMA GODINAMA ŽIVOTA U DECEMBRU 2016. GODINE  
UNEMPLOYMENT STRUCTURE BY AGE IN DECEMBER 2016

## IZVORI PODATAKA I OBJAŠNENJE POJMOVA

Izvori podataka za Mjesečni statistički bilten su evidencije koje se vode u Zavodu za zapošljavanje Crne Gore prema odredbama Zakona o zapošljavanju ("Službeni list RCG", broj 5 od 6. februara 2002. godine

### NEZAPOSLENO LICE

Nezaposlenim licem u smislu Zakona o zapošljavanju smatra se lice od 15 do 65 godina života koje se nalazi na evidenciji Zavoda za zapošljavanje Crne Gore (u daljem tekstu: Zavod) i aktivno traži zaposlenje, kao i strani državljani ili lice bez državljanstva, koji ima odobrenje za stalno nastanjenje i odobrenje za zasnivanje radnog odnosa u Republici Crnoj Gori (T1, T2, T3, T3-1, T4, T5, T7 i T8).

Redovni učenici, studenti i zemljoradnici osiguranici u smislu propisa o penzijskom i invalidskom osiguranju ne smatraju se nezaposlenim licima.

### NOVOPRIJAVLJENI

Nezaposlene osobe koje su se tokom izvještajnog mjeseca prijavile na evidenciju Zavoda za zapošljavanje Crne Gore (T1 i T2).

#### Grupe novoprijavljenih lica (T2):

**Prvi put, nema zapošljavanja** - odnosi se na lica koja su se prvi put prijavila na evidenciju Zavoda, a do tada nisu bila zapošljavana; □

**Prvi put, ima zapošljavanja** - lica koja su se prvi put prijavila na evidenciju Zavoda, a do tada su bila zapošljavana;

**Nije prvi put, nema zapošljavanja** - lica koja su se više puta prijavljivala na evidenciju Zavoda, a nisu bila zapošljavana; □

**Nije prvi put, ima zapošljavanja** - lica koja su se više puta prijavljivala na evidenciju Zavoda, a bila su zapošljavana.

### ZAPOSLENI SA EVIDENCIJE

Osobe koje su se tokom izvještajnog mjeseca zaposlile u zemlji ili inostranstvu, a bile su na evidenciji Zavoda (T1, T2, T3, T3-1, T12, T12-1, T13, T14 i T15).

### ZAPOSLENI IZ RADNOG ODNOSA

Lica koja su na osnovu prijave o zasnivanju radnog odnosa koje poslodavci dostavljaju Zavodu zasnovala radni odnos, a prethodno nijesu bila u radnom odnosu (T15).

### RAZLOZI PRESTANKA VOĐENJA EVIDENCIJE O NEZAPOSLENIM LICIMA

Prema Zakona o zapošljavanju i Odluci o jedinstvenim metodološkim principima za vođenje evidencija u oblasti rada i obrascima prijave i izvještaja Zavod prestaje da vodi evidencije o nezaposlenim licima u sljedećim slučajevima:

- 1) Kada nezaposleno lice zasnuje radni odnos sa punim vremenom na određeno vrijeme;
- 2) Kada nezaposleno lice zasnuje radni odnos sa punim radnim vremenom na neodređeno vrijeme;
- 3) Kada nezaposleno lice navršši 65 godina života;
- 4) Kada nezaposleno lice ostvari pravo na starosnu penziju ili invalidsku penziju, u skladu sa propisima o radnim odnosima;
- 5) Kada nezaposleno lice stekne svojstvo učenika, odnosno redovnog studenta;
- 6) Kada nezaposleno lice osnuje preduzeće ili radnju, ili počne da se bavi poljoprivredom kao jedinim ili osnovnim zanimanjem;
- 7) Kada nezaposleno lice otpočne korišćenje kredita za samozapošljavanje;
- 8) Kada nezaposleno lice ode na rad u inostranstvo, a ne podnese zahtjev za posredovanjem u Crnoj Gori;

- 9) Kada nezaposleno lice odbije da prihvati ponuđeno zaposlenje koje odgovara njegovim radnim ili stručnim sposobnostima;
- 10) Kada nezaposleno lice odbije radno angažovanje;
  
- 11) Kada nezaposleno lice odbije uključenje u programe aktivne politike zapošljavanja (APZ);
- 12) Kada nezaposleno lice u skladu sa odgovarajućim zakonskim propisima postane potpuno nesposobno za rad;
- 13) Kada nezaposleno lice stupi na izdržavanje kazne zatvora, ili bude primljeno u ustanovu radi primjene izrečene mjere bezbjednosti;
- 14) Kada se nezaposleno lice neopravdano ne javi, ili se ne odazove na poziv organizacije za zapošljavanje;
- 15) Kada se nezaposleno lice samo odjavi sa evidencije organizacije za zapošljavanje;
- 16) U slučaju smrti nezaposlenog lica;
- 17) Lica zaposlena u svojstvu pripravnika;
- 18) Lica na sezonskom radu;
- 19) Lica na odsluženju vojnog roka;
- 20) U drugim slučajevima predviđenim zakonom ili drugim opštim aktom.  
(T1, T2, T3, T3-1, T7 i T8)

## **KORISNICI NOVČANE NAKNADE**

Nezaposlene osobe evidentirane u Zavodu koje su prema odredbama Zakona o zapošljavanju ostvarile naknadu tokom izvještajnog mjeseca (T1 i T17).

## **SLOBODNA RADNA MJESTA**

Broj slobodnih radnih mjesta koje poslodavci prijavljuju Zavodu tokom izvještajnog mjeseca (T9, T10 i T11).

## **RAZLOZI PRESTANKA RADNOG ODNOSA (T2)**

- 1) Izrečena mjera prestanka radnog odnosa zbog povrede radnih dužnosti i obaveza;
- 2) Pismena izjava zaposlenog da želi da raskine radni odnos (otkaz ugovora o radu);
- 3) Zaključivanje sporazuma s poslodavcem o prestanku radnog odnosa;
- 4) Dopunski rad kod drugog poslodavca bez saglasnosti poslodavca kod koga je zaposleni u radnom odnosu sa punim radnim vremenom;
- 5) Ako zaposleni ne pokaže potrebna znanja i sposobnosti, a nema radnog mjesta na koje može biti raspoređen;
- 6) Ako zaposleni ne ostvaruje odgovarajuće rezultate rada, a nema radnog mjesta na koje može biti raspoređen;
- 7) Ako zaposleni na probnom radu nije postigao odgovarajuće rezultate rada;
- 8) Pripravnik koji nije položio stručni ispit;
- 9) Neopravdani izostanak sa posla 5 dana uzastopno;
- 10) Neopravdan izostanak sa posla 7 radnih dana sa prekidima u toku 3 mjeseca;
- 11) Ako je u roku od godinu dana utvrđeno da je radni odnos zasnovan suprotno odredbama zakona, odnosno kolektivnog ugovora;
- 12) Ako su pri zasnivanju radnog odnosa prećutani ili dati neistiniti podaci značajni za zasnivanje radnog odnosa;
- 13) Odbijanje raspoređenja na drugo radno mjesto na koje je zaposleni raspoređen zbog potreba procesa rada;
- 14) Odbijanje raspoređivanja sa jednog na drugo radno mjesto, kod istog poslodavca;
- 15) Odbijanje raspoređivanja na drugo odgovarajuće radno mjesto, pošto je utvrđeno da zaposleni nema sposobnosti za obavljanje poslova radnog mjesta na koje je raspoređen;
- 16) Odbijanje raspoređivanja na drugo radno mjesto, pošto je utvrđeno da zaposleni ne ostvaruje odgovarajuće rezultate rada;
- 17) Odbijanje privremenog raspoređivanja, u slučaju sile ili drugih iznenadnih okolnosti, na druge poslove za koje se traži niži stepen stručne spreme;
- 18) Odbijanje zaposlenog za čijim je radom prestala potreba da bude raspoređen na drugo odgovarajuće radno mjesto sa punim ili nepunim radnim vremenom, kod istog poslodavca;



- 19) Odbijanje zaposlenog za čijim je radom prestala potreba da zasnuje radni odnos na neodređeno vrijeme sa punim ili nepunim radnim vremenom kod drugog poslodavca
- 20) Odbijanje zaposlenog za čijim je radom prestala potreba da se radno angažuje na obavljanju poslova koji odgovaraju njegovoj stručnoj spremi, odnosno radnoj sposobnosti;
- 21) Odbijanje zaposlenog za čijim je radom prestala potreba da se stručno osposobi, prekvalifikuje ili dokvalifikuje za drugo odgovarajuće radno mjesto sa punim ili nepunim vremenom, kod istog ili drugog poslodavca;
- 22) Isplaćena jednokratna novčana naknada zaposlenom za čijim je radom prestala potreba;
- 23) Isplaćena otpremnina zaposlenom za čijim je radom prestala potreba;
- 24) Organizovanje, odnosno učesće u štrajku koji nije organizovan u skladu sa Zakonom o štrajku;
- 25) Navršениh 65 godina života i 15 godina staža osiguranja;
- 26) Ako je došlo do gubitka radne sposobnosti koji je utvrđen na zakonom propisan način;
- 27) Ako je zabranjeno vršenje određenih poslova po pravosnažnoj odluci suda ili drugog organa;
- 28) Ako zaposleni odsustvuje sa rada duže od 6 mjeseci zbog izdržavanja kazne zatvora;
- 29) Ako zaposleni odsustvuje sa rada duže od 6 mjeseci zbog izrečene mjere bezbjednosti, vaspitne ili zaštitne mjere;
- 30) Isteka rada na određeno vrijeme u svojstvu pripravnika;
- 31) Stečaj preduzeća;
- 32) Likvidacija preduzeća;
- 33) Prestanak rada poslodavca;
- 34) Ako se zaposleni ne vrati na rad u roku od 30 dana od dana povratka sa rada iz inostranstva, vojske ili po prestanku funkcije;
- 35) Istek rada na određeno vrijeme;
- 36) Istek radnog angažovanja nezaposlenog lica;
- 37) Zbog premještanja bračnog druga u skladu sa posebnim propisima;
- 38) Zbog zdravstvenog stanja zaposlenog ili članova njegove porodice;
- 39) Zbog prestanka rada u inostranstvu;
- 40) Zbog prestanka rada ostvarenog po drugom osnovu;
- 41) Zbog prestanka rada u stranim i drugim predstavništvima;
- 42) Ostali razlozi utvrđeni zakonom ili kolektivnim ugovorom.

## **PREGLED REGIONALNIH SLUŽBI ZAVODA**

Regionalne službe Zavoda su biroi rada i kancelarije. Zavod je organizovan u sedam biroa rada i četrnaest kancelarija, i to:

**Biro rada Podgorica**, sa kancelarijama u Danilovgradu, Cetinju i Kolašinu;

**Biro rada Nikšić**, sa kancelarijama u Plužinama i Šavniku;

**Biro rada Berane**, sa kancelarijama u Rožajama, Andrijevici i Plavu;

**Biro rada Bijelo Polje**, sa kancelarijom u Mojkovcu;

**Biro rada Pljevlja** sa kancelarijom u Žabljaku;

**Biro rada Bar**, sa kancelarijama u Budvi i Ulcinju;

**Biro rada Herceg Novi**, sa kancelarijama u Kotoru i Tivtu.

## **ZAPOSLENI PREMA MJESTU RADA (T 13)**

Pod mjestom rada u kojem se radnik zaposlio navedene su tri mogućnosti:

- Radnik se zaposlio na području opštine u kojoj je bio prijavljen;
- Radnik se zaposlio na području druge opštine u Republici;
- Radnik se zaposlio u inostranstvo.

## **ŠIFRIRANJE ZANIMANJA I STRUČNIH SPREMA (T 16)**

Šifra zanimanja je numerička oznaka (kod) kojom se određuje svako pojedinačno zanimanje po određenom sistemu, a uvodi se radi numeričkog sistema obrade informacija i zanimanja.

Prema tome je definisan i sistem šifriranja tako da se šifra sastoji iz tri para cifara, i to:

- Prvi par cifara označava kategoriju složenosti zanimanja (KS), i to:

broj	10	označava	I KS
broj	20	označava	II KS
broj	30	označava	III KS
broj	40	označava	IV KS
broj	50	označava	V KS
broj	61	označava	VI-1 KS
broj	62	označava	VI-2 KS
broj	71	označava	VII-1 KS
broj	72	označava	VII-2 KS
broj	80	označava	VIII KS

- Drugi par cifara označava grupu zanimanja (od 01 do 99);

- Treći par cifara označava mjesto zanimanja u grupi i kategoriji složenosti (mjesni broj zanimanja).

Na primjer, šifra za zanimanje "Zidar" je 30 52 04 u kojoj prvi par cifara (broj 30) označava da zanimanje pripada trećoj kategoriji složenosti, drugi par cifara (broj 52) je broj grupe "Građevinari", treći par cifara (broj 04) je mjesni broj za zanimanje "Zidar".

## ZNAKOVI

0	Nema pojave
...	Ne raspoloženo se sa podatkom
I	Prvi stepen stručne spreme
II	Drugi stepen stručne spreme
III	Treći stepen stručne spreme
IV	Četvrti stepen stručne spreme
V	Peti stepen stručne spreme
VI	Šesti stepen stručne spreme
VII	Sedmi stepen stručne spreme
VIII	Osmi stepen stručne spreme
NK	Nekvalifikovani radnik
NSS	Niža stručna sprema
PK	Polukvalifikovani radnik
KV	Kvalifikovani radnik
VKV	Visokokvalifikovani radnik
SSS	Srednja stručna sprema
VŠS	Viša stručna sprema
VSS	Visoka stručna sprema
ZZZCG	Zavod za zapošljavanje Crne Gore