




Crna Gora  
Zavod za zapošljavanje Crne Gore  
Podgorica

Montenegro  
Employment agency of Montenegro  
Podgorica

# BILTEN

Mjesečni statistički bilten

April 2017. godine



Podgorica, april 2017.

**IZDAVAČ**

Zavod za zapošljavanje Crne Gore  
Sektor za plan, analizu i statistiku

**ZA IZDAVAČA**

Vukica Jelić

**GLAVNI I ODGOVORNI UREDNIK**

Jovan Kostić

**ČLANOVI TIMA**

Dragica Peković  
Sabina Kujović  
Darko Kuzmanović  
Tatjana Jovićević

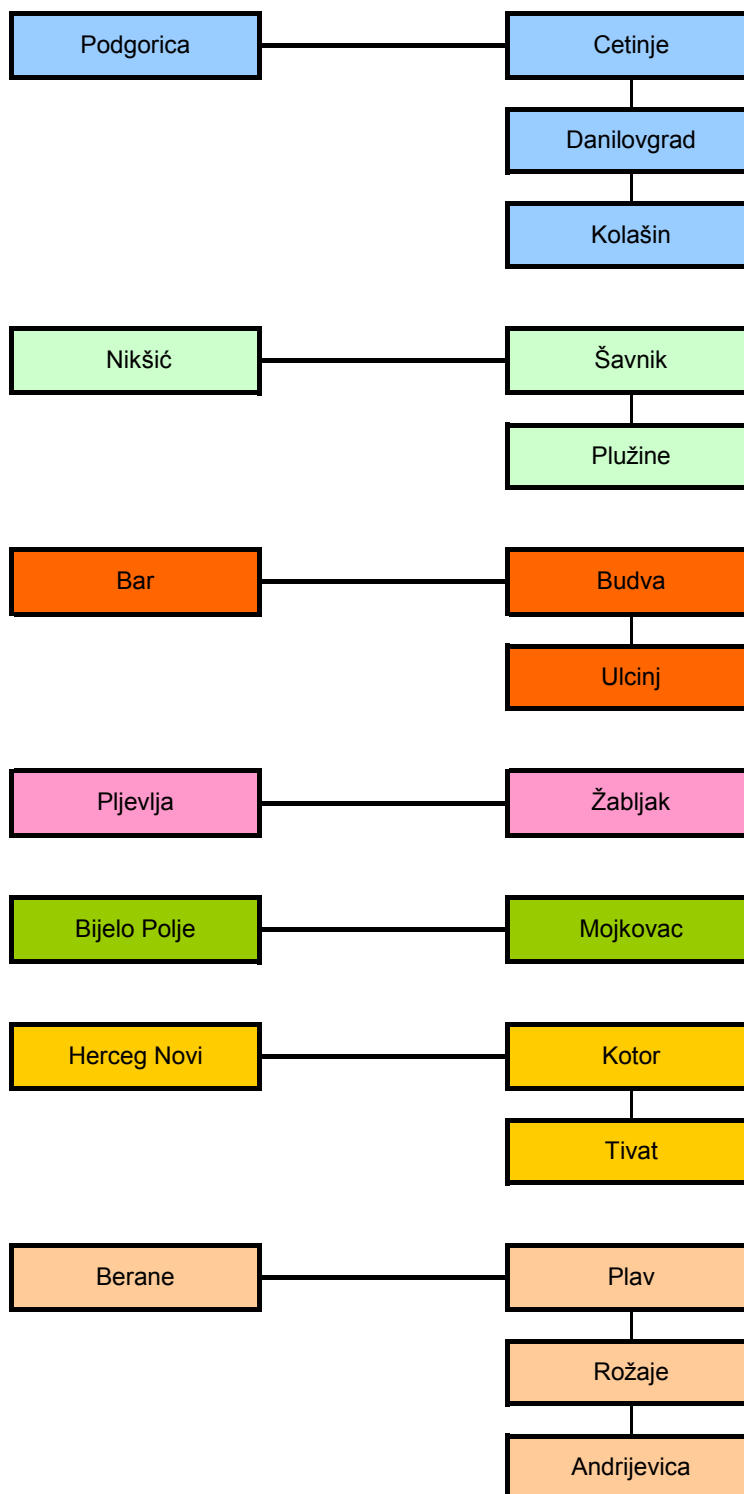
**INFORMATIČKA PODRŠKA**

Darko Peković

**PODRUČNE JEDINICE ZAVODA ZA ZAPOSŁJAVANJE CRNE GORE**  
**REGIONAL EMPLOYMENT OFFICES**

**PODRUČNE JEDINICE**  
**REGIONAL EMPLOYMENT OFFICES**

**BIROI RADA**  
**LOCAL EMPLOYMENT OFFICES**





## NEZAPOSLENOST I ZAPOSŁJAVANJE OD 1985. DO 2016. GODINE

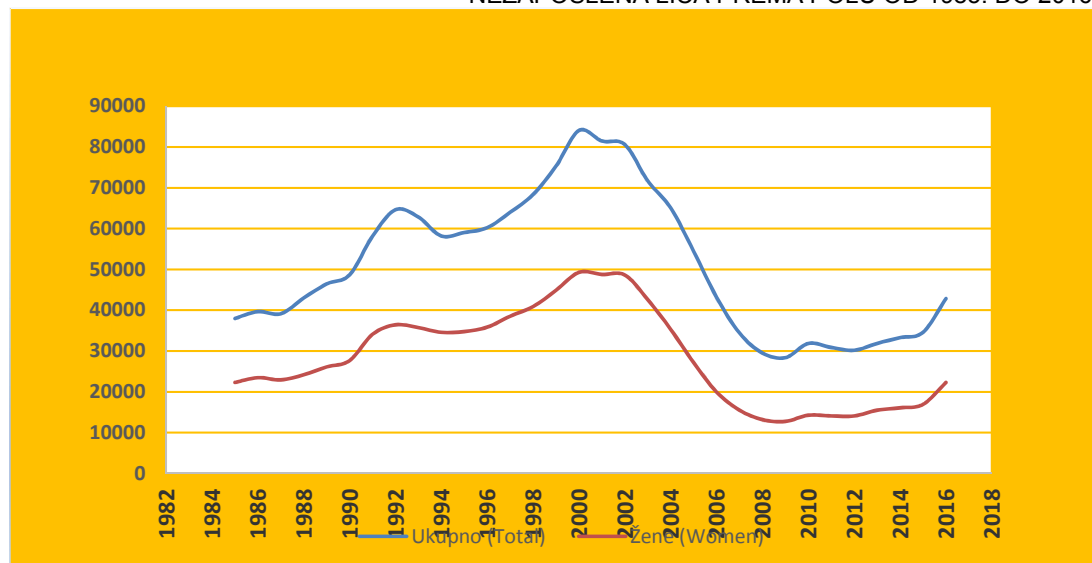
## UNEMPLOYMENT AND EMPLOYMENT FROM 1985 TO 2016

T 1

Godina Year	Novo- prijavljeni ----- Newly registered	Zaposleni sa evidencije ZZZCG ----- Employed from register	Prestanak vođnja evidencije ----- Termination of keeping evidence	Nezaposlena lica (prosjeak) Unemployed persons (average)					Prijavljene potrebe za radnicima i pripravnici ----- Registered vacancies
				Ukupno ----- Total	Lančani indeks ----- Chain index	Žene ----- Women	Prvi put traže zaposlenje ----- First-time job seekers	Korisnici novčane naknade ----- Unemployment benefit claimants	
1985	25824	13536	...	37973	108.86	22297	30331	1296	23480
1986	27180	13764	...	39666	104.45	23479	29825	1698	24791
1987	26508	11832	...	39146	98.68	22938	29141	2024	22579
1988	23804	11168	...	43001	109.84	24166	31031	3751	20807
1989	22620	10469	...	46450	108.02	26112	33623	3807	20579
1990	24792	8816	...	48684	104.80	27667	35712	5179	15547
1991	21292	5832	7789	58144	119.43	34109	34809	5374	14009
1992	26079	5814	...	64632	111.15	36418	36809	5051	11474
1993	19771	3564	...	62818	97.19	35741	36749	2351	10028
1994	17192	4798	...	58188	92.62	34601	34012	1487	13427
1995	23035	5746	17565	59045	101.47	34762	35613	2480	17967
1996	24755	5648	14991	60225	101.99	35852	36610	3479	18540
1997	24124	5044	15332	63995	106.25	38539	38697	3072	16185
1998	24802	4845	15612	68373	106.84	40895	41070	3096	18420
1999	30134	4764	14579	75303	110.13	44892	45939	2686	11457
2000	27129	5815	19982	84061	111.63	49289	50570	2363	16404
2001	25449	7689	19125	81468	96.91	48774	48912	2223	18438
2002	23945	6734	20762	80584	98.91	48618	47766	2533	22243
2003	35533	10681	31646	71679	88.94	42607	41643	2900	32455
2004	35967	15222	37592	65064	90.77	35287	33387	4432	31065
2005	30035	21077	42809	54459	83.70	27152	23010	6137	34994
2006	31561	23463	42969	43190	79.31	19949	14855	7833	48284
2007	26263	31897	34933	34396	79.64	15513	10069	8654	63898
2008	25081	27079	28629	29514	85.81	13193	7375	9798	64590
2009	25223	14733	24452	28385	96.17	12756	6383	12410	47310
2010	25747	13827	24869	31864	112.26	14270	6867	13360	22454
2011	25072	16749	25900	30876	96.90	14105	7055	12637	22658
2012	24702	14545	22200	30182	97.75	14093	7511	10645	23760
2013	27168	11207	23963	31873	105.61	15505	8743	10008	14795
2014	26742	9736	24721	33284	104.43	16094	9858	8815	37401
2015	33919	9869	26147	34587	103.91	16918	11256	7342	34621
2016	41934	10438	28800	42844	123.87	22314	15973	6379	31777

G 1

## NEZAPOSLENA LICA PREMA POLU OD 1985. DO 2016. GODINE



Redni broj ---- Row number	Sadržaj	Ukupno Total	Žene Women	Stepen stručne spreme					
				I		II		III	
				Ukupno Total	Žene Women	Ukupno Total	Žene Women	Ukupno Total	Žene Women
<b>1.</b>	<b>NEZAPOSLENI KRAJEM PRETHODNOG MJESECA</b>	<b>52905</b>	<b>27768</b>	<b>13916</b>	<b>7330</b>	<b>1471</b>	<b>746</b>	<b>10116</b>	<b>4030</b>
<b>2.</b>	<b>NOVOPRIJAVLJENI U IZVJEŠTAJNOM MJESECU</b>	<b>3048</b>	<b>1366</b>	<b>1038</b>	<b>438</b>	<b>59</b>	<b>31</b>	<b>639</b>	<b>226</b>
2.1.	Prvi put, nema zapošljavanja	310	130	124	59	2	1	24	5
2.2.	Prvi put, ima zapošljavanja	136	68	21	8	0	0	26	12
2.3.	Nije prvi put, nema zapošljavanja	901	440	557	279	12	7	135	63
2.4.	Nije prvi put, ima zapošljavanja	1701	728	336	92	45	23	454	146
<b>3.</b>	<b>RAZLOZI PRESTANKA RADNOG ODNOSA</b>	<b>288</b>	<b>160</b>	<b>68</b>	<b>30</b>	<b>7</b>	<b>6</b>	<b>77</b>	<b>37</b>
3.1.	Pismena izjava zaposlenog da želi da raskine radni odnos (otkaz ugovora o radu)	13	6	1	0	1	1	4	2
3.2.	Izrečena mjera prestanka radnog odnosa zbog povrede radnih dužnosti i obaveza	0	0						
3.3.	Isplaćena otpremnina zaposlenom za čijim je radom prestala potreba	14	5	1	0	0	0	8	4
3.4.	Isplaćena jednokratna novčana naknada zapošljenom za čijim je radom prestala potreba	2	0	0	0	0	0	1	0
3.5.	Zaključivanje sporazuma s poslodavcem o prestanku radnog odnosa	22	9	2	0	1	1	10	4
3.6.	Istek rada na određeno vrijeme u svojstvu pripravnika	2	1	0	0	0	0	0	0
3.7.	Istek rada na određeno vrijeme	215	130	61	28	5	4	47	23
3.8.	Prestanak rada poslodavca	1	0	0	0	0	0	0	0
3.9.	Stečaj preduzeća	8	4	1	1	0	0	1	1
3.10.	Likvidacija preduzeća	1	1	0	0	0	0	0	0
3.13.	Ostali razlozi utvrđeni zakonom ili kolektivnim ugovorom	10	4	2	1	0	0	6	3
<b>4.</b>	<b>ZAPOSŁJAVANJE</b>	<b>1033</b>	<b>550</b>	<b>131</b>	<b>72</b>	<b>85</b>	<b>46</b>	<b>191</b>	<b>66</b>
4.1.	Na određeno vrijeme	695	363	81	39	37	12	119	42
4.2.	Na neodređeno vrijeme	93	48	8	1	2	1	20	5
4.3.	Pripravnik	3	1	1	0	0	0	0	0
4.4.	Pripravnik - volonter	0	0	0	0	0	0	0	0
4.5.	Dopunski rad	2	0	0	0	1	0	1	0
4.6.	Privremeni i povremeni poslovi	12	3	3	0	0	0	1	0
4.7.	Sezonski poslovi	222	131	38	32	43	31	48	17
4.8.	Privremeno radno angažovanje	0	0	0	0	0	0	0	0
4.9.	Lica sa invaliditetom	6	4	0	0	2	2	2	2
<b>5.</b>	<b>PRESTANAK VOĐENJA EVIDENCIJE</b>	<b>3257</b>	<b>1634</b>	<b>584</b>	<b>286</b>	<b>70</b>	<b>41</b>	<b>552</b>	<b>194</b>
<b>6.</b>	<b>NEZAPOSLENI KRAJEM IZVJEŠTAJNOG MJESECA</b>	<b>52856</b>	<b>27500</b>	<b>14568</b>	<b>7537</b>	<b>1466</b>	<b>732</b>	<b>10215</b>	<b>4057</b>
6.1.	Od ukupno nezaposlenih - prvi put traže zaposlenje	21111	11926	8463	5326	432	222	2774	1217

Educational level											
IV		V		VI		VII-1		VII-2		VIII	
Ukupno Total	Žene Women	Ukupno Total	Žene Women	Ukupno Total	Žene Women	Ukupno Total	Žene Women	Ukupno Total	Žene Women	Ukupno Total	Žene Women
<b>15637</b>	<b>8724</b>	<b>259</b>	<b>35</b>	<b>882</b>	<b>468</b>	<b>10275</b>	<b>6237</b>	<b>335</b>	<b>193</b>	<b>14</b>	<b>5</b>
<b>918</b>	<b>429</b>	<b>12</b>	<b>1</b>	<b>39</b>	<b>16</b>	<b>329</b>	<b>215</b>	<b>14</b>	<b>10</b>	<b>0</b>	<b>0</b>
130	46	0	0	3	2	25	15	2	2	0	0
70	35	1	0	2	1	16	12	0	0	0	0
161	73	0	0	1	0	33	17	2	1	0	0
557	275	11	1	33	13	255	171	10	7	0	0
<b>39</b>	<b>18</b>	<b>0</b>	<b>0</b>	<b>9</b>	<b>4</b>	<b>86</b>	<b>63</b>	<b>2</b>	<b>2</b>	<b>0</b>	<b>0</b>
3	1	0	0	0	0	4	2	0	0	0	0
4	1	0	0	1	0	0	0	0	0	0	0
1	0	0	0	0	0	0	0	0	0	0	0
2	1	0	0	1	0	6	3	0	0	0	0
0	0	0	0	0	0	2	1	0	0	0	0
23	13	0	0	4	4	73	56	2	2	0	0
1	0	0	0	0	0	0	0	0	0	0	0
3	1	0	0	2	0	1	1	0	0	0	0
1	1	0	0	0	0	0	0	0	0	0	0
1	0	0	0	1	0	0	0	0	0	0	0
<b>349</b>	<b>180</b>	<b>1</b>	<b>0</b>	<b>30</b>	<b>26</b>	<b>234</b>	<b>150</b>	<b>12</b>	<b>10</b>	<b>0</b>	<b>0</b>
244	125	1	0	28	24	174	112	11	9	0	0
32	18	0	0	2	2	28	20	1	1	0	0
1	1	0	0	0	0	1	0	0	0	0	0
0	0	0	0	0	0	0	0	0	0	0	0
0	0	0	0	0	0	0	0	0	0	0	0
6	3	0	0	0	0	2	0	0	0	0	0
64	33	0	0	0	0	29	18	0	0	0	0
0	0	0	0	0	0	0	0	0	0	0	0
2	0	0	0	0	0	0	0	0	0	0	0
<b>1262</b>	<b>662</b>	<b>10</b>	<b>1</b>	<b>53</b>	<b>26</b>	<b>705</b>	<b>412</b>	<b>20</b>	<b>11</b>	<b>1</b>	<b>1</b>
<b>15362</b>	<b>8531</b>	<b>259</b>	<b>33</b>	<b>865</b>	<b>453</b>	<b>9782</b>	<b>5964</b>	<b>326</b>	<b>189</b>	<b>13</b>	<b>4</b>
4978	2626	32	12	110	59	4193	2392	125	70	4	2

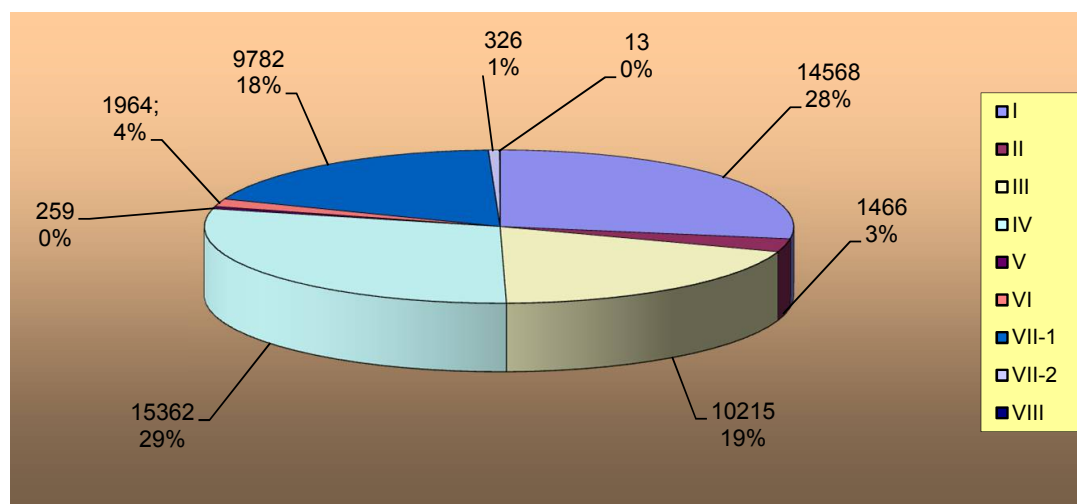
0

0

0

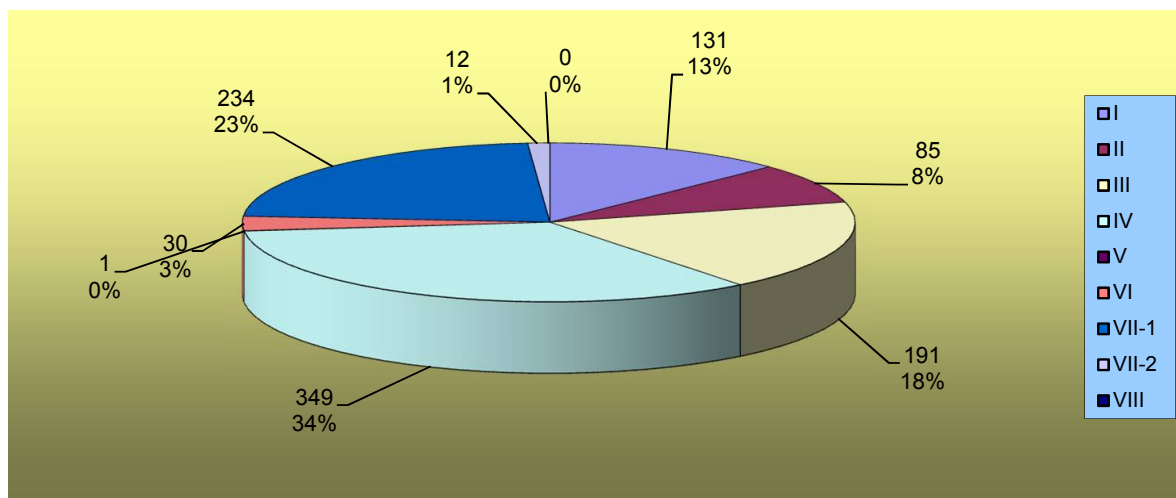


	Mjesec Month	Ukupno Total	Stepen stručne spreme			
			I	II	III	IV
Lica koja traže zaposlenje	04.2017.	52856	14568	1466	10215	15362
	04.2016.	41478	8656	1284	8386	12762
	index	127.43	168.30	114.17	121.81	120.37
Lica koja prvi put traže zaposlenje	04.2017.	21111	8463	432	2774	4978
	04.2016.	14995	4044	347	1970	4120
	index	140.79	209.27	124.50	140.81	120.83
Prijavljeni za zaposlenje	04.2017.	3048	1038	59	639	918
	04.2016.	2830	828	64	529	1003
	index	107.70	125.36	92.19	120.79	91.53
Novčana naknada - broj slučajeva	04.2017.	8369	2730	552	2256	2137
	04.2016.	6107	1309	496	1909	1680
	index	137.04	208.56	111.29	118.18	127.20
Prestanak vođenja evidencije	04.2017.	3257	584	70	552	1262
	04.2016.	4205	918	157	854	1423
	index	77.46	63.62	44.59	64.64	88.69
Ukupne potrebe za radnicima i pripravnicima	04.2017.	3299	1014	449	707	741
	04.2016.	4303	1524	484	913	916
	index	76.67	66.54	92.77	77.44	80.90
Potrebe za pripravnicima	04.2017.	21	0	0	0	14
	04.2016.	22	0	0	0	9
	index	95.45	0.00	0.00	0.00	155.56
Zasnivanje radnog odnosa pripravnika	04.2017.	3	0	0	0	2
	04.2016.	21	0	0	0	1
	index	14.29				
Zapošljavanje posredstvom Zavoda za zapošljavanje	04.2017.	1033	131	85	191	349
	04.2016.	1078	138	72	155	402
	index	95.83	94.93	118.06	123.23	86.82
Prijavljeni za zaposlenje po prestanku radnog odnosa	04.2017.	288	68	7	77	39
	04.2016.	380	96	14	78	86
	index	75.79	70.83	50.00	98.72	45.35
Nezaposlena lica na početku izvještajnog mjeseca	04.2017.	53065	14114	1477	10128	15706
	04.2016.	41309	8606	1273	8333	12741
	index	128.46	164.00	116.03	121.54	123.27
Nezaposlena lica zbog prestanka rada poslodavca	04.2017.	1	0	0	0	1
	04.2016.	3	0	1	2	0
	index	33.33	0.00	0.00	0.00	0.00



Educational level					
V	VI	VII-1	VII-2	VIII	
259	865	9782	326	13	Job seekers
245	791	9085	260	9	
105.71	109.36	107.67	125.38	144.44	
32	110	4193	125	4	First time job seekers
18	92	4302	98	4	
177.78	119.57	97.47	127.55	100.00	
12	39	329	14	0	Registered for employment
6	50	338	12	0	
200.00	78.00	97.34	116.67	0.00	
115	164	400	15	0	Unemployment benefit - number of claimants
156	148	394	14	1	
73.72	110.81	101.52	107.14	0.00	
10	53	705	20	1	Number of persons deactivated from the register
15	75	745	17	1	
66.67	70.67	94.63	117.65	100.00	
11	37	329	7	4	Total demand for workers and trainees
20	45	392	6	3	
55.00	82.22	83.93	116.67	133.33	
0	0	7	0	0	Demand for trainees
0	1	12	0	0	
0.00	0.00	58.33	0.00	0.00	
0	0	1	0	0	Employed trainees
0	0	20	0	0	
1	30	234	12	0	Employment through EAM brokerage
3	22	270	14	2	
33.33	136.36	86.67	85.71	0.00	
0	9	86	2	0	Registered for employment upon termination of employment contract
4	11	91	0	0	
0.00	81.82	94.51	0.00	0.00	
257	879	10158	332	14	Unemployed at the beginning of reporting month
245	781	9065	258	7	
104.90	112.55	112.06	128.68	200.00	
0	0	0	0	0	Unemployed due to business closure
0	0	0	0	0	
0.00	0.00	0.00	0.00	0.00	

ZAPOŠLJAVANJE POSREDSTVOM ZAVODA ZA ZAPOŠLJAVANJE U APRILU 2017. GODINE  
EMPLOYMENT THROUGH EAM BROKERAGE IN APRIL 2017



# T 4

## NEZAPOSLENA LICA PREMA OPŠTINAMA, STRUČNOJ SPREMI I POLU, STANJE NA DAN 30.04.2017. GODINE

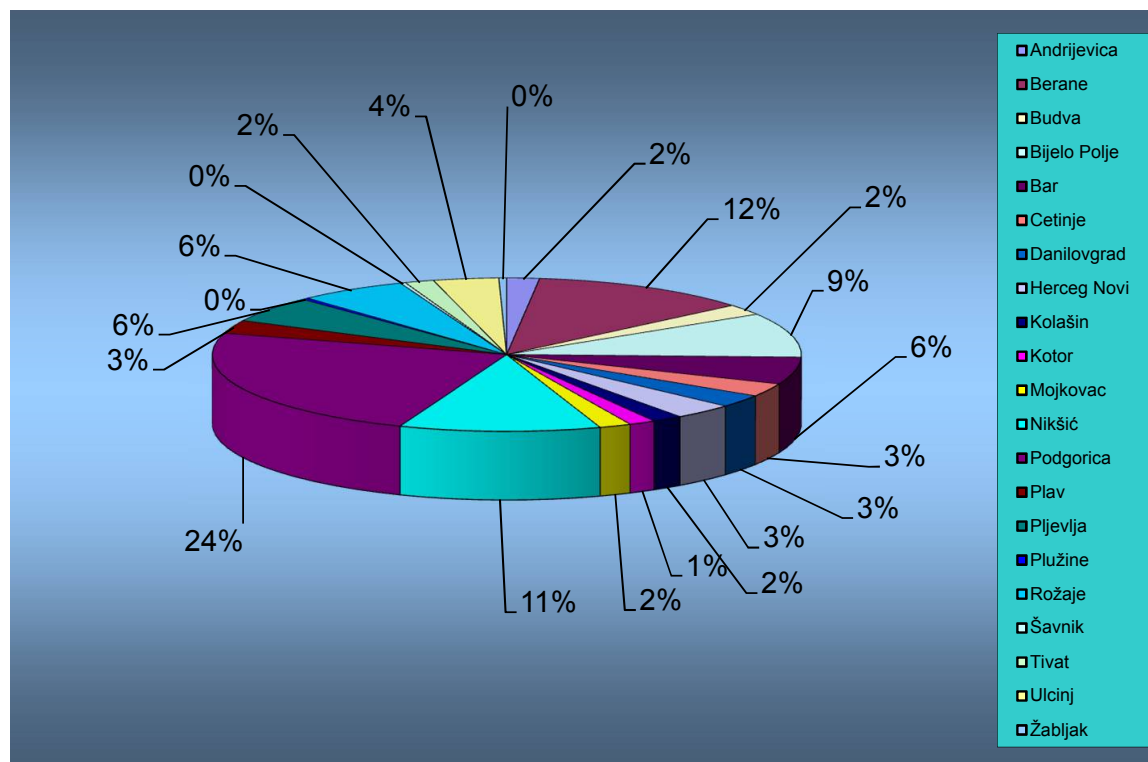
### UNEMPLOYED BY MUNICIPALITIES, EDUCATIONAL LEVEL AND GENDER - ON 30.04.2017

Redni broj --- Row number	Opština --- Municipality	Ukupno Total	Žene Women	% žene --- Share of women	Stepen stručne spreme					
					I		II		III	
					Ukupno --- Total	Žene --- Women	Ukupno --- Total	Žene --- Women	Ukupno --- Total	Žene --- Women
1.	Andrijevica	948	432	45.6	320	161	14	3	225	81
2.	Berane	6418	3077	47.9	2424	1225	131	64	1272	490
3.	Budva	1190	736	61.8	188	106	36	23	209	120
4.	Bijelo Polje	4947	2148	43.4	1411	606	166	73	1239	422
5.	Bar	3023	1827	60.4	811	489	97	58	536	266
6.	Cetinje	1468	746	50.8	373	155	51	26	224	89
7.	Danilovgrad	1406	784	55.8	355	185	28	22	316	136
8.	Herceg Novi	1739	919	52.8	180	82	147	65	404	147
9.	Kolašin	883	361	40.9	238	80	21	14	200	69
10.	Kotor	769	431	56.0	56	23	29	14	144	53
11.	Mojkovac	922	405	43.9	195	96	26	14	335	113
12.	Nikšić	5822	3305	56.8	978	528	160	80	1217	545
13.	Podgorica	12477	6712	53.8	3087	1555	327	182	1802	749
14.	Plav	1484	711	47.9	716	405	12	2	210	59
15.	Pljevlja	2915	1532	52.6	724	376	91	44	684	277
16.	Plužine	193	81	42.0	32	10	0	0	57	24
17.	Rožaje	3140	1662	52.9	1679	1019	28	3	559	187
18.	Šavnik	151	71	47.0	18	13	5	1	41	11
19.	Tivat	844	464	55.0	123	64	36	19	167	63
20.	Ulcinj	1893	1000	52.8	631	348	57	23	336	145
21.	Žabljak	224	96	42.9	29	11	4	2	38	11
	<b>Ukupno --- Total</b>	<b>52856</b>	<b>27500</b>	<b>52.0</b>	<b>14568</b>	<b>7537</b>	<b>1466</b>	<b>732</b>	<b>10215</b>	<b>4057</b>

# G 4

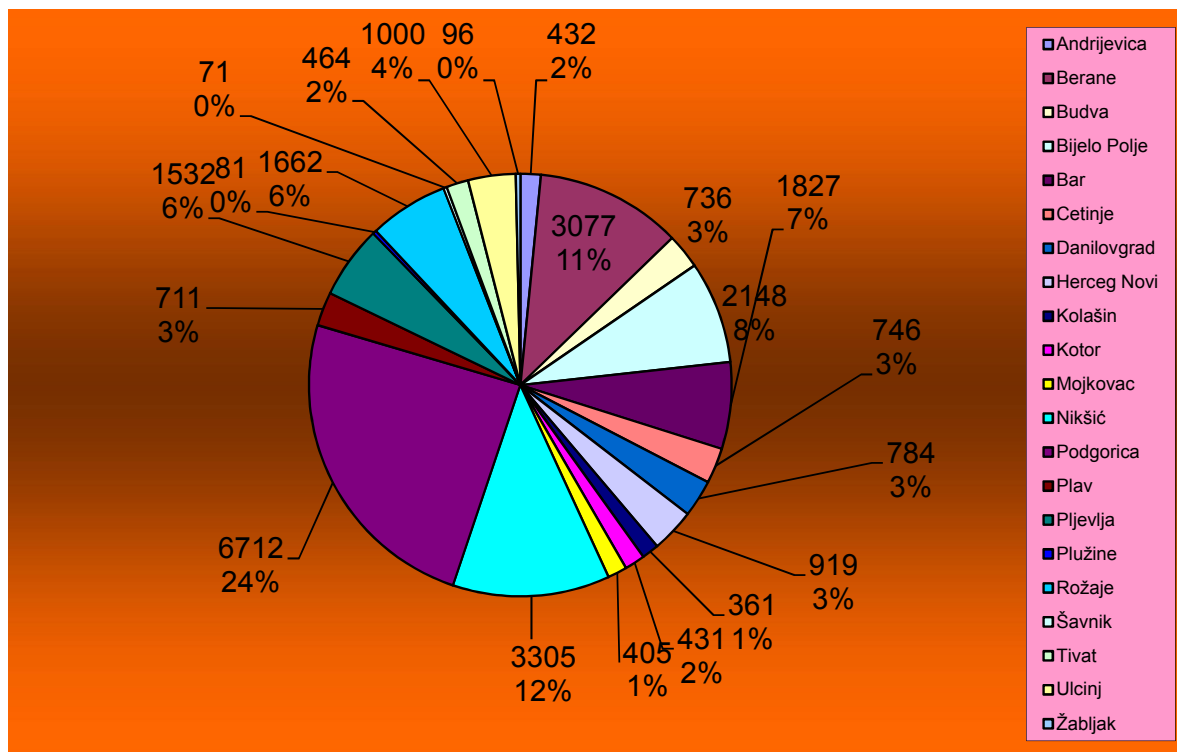
## STRUKTURA NEZAPOSLENIH PO OPŠTINAMA NA DAN 30.04.2017. GODINE

### UNEMPLOYMENT STRUCTURE BY MUNICIPALITIES ON 30.04.2017



Educational level											
IV		V		VI		VII-1		VII-2		VIII	
Ukupno Total	Žene Women	Ukupno Total	Žene Women	Ukupno Total	Žene Women	Ukupno Total	Žene Women	Ukupno Total	Žene Women	Ukupno Total	Žene Women
314	149	0	0	9	4	66	34	0	0	0	0
1982	977	4	0	75	28	523	288	7	5	0	0
432	277	6	2	39	22	264	176	14	10	2	0
1353	660	28	2	75	27	659	349	16	9	0	0
805	517	16	1	77	48	663	440	18	8	0	0
469	246	5	2	17	5	314	215	15	8	0	0
487	297	4	0	9	4	201	136	6	4	0	0
461	278	18	1	67	39	442	297	18	10	2	0
281	129	7	1	16	5	118	63	2	0	0	0
234	134	4	0	37	18	254	182	11	7	0	0
237	113	1	1	16	3	110	64	2	1	0	0
1885	1125	17	3	93	69	1429	930	41	24	2	1
3825	2149	81	15	181	106	3072	1893	98	61	4	2
364	169	7	2	11	4	154	66	10	4	0	0
917	567	15	1	42	20	428	240	14	7	0	0
66	28	2	0	2	1	34	18	0	0	0	0
432	241	3	1	30	11	395	192	14	8	0	0
54	27	1	0	4	3	27	15	1	1	0	0
250	147	27	0	33	20	202	150	6	1	0	0
419	258	9	1	29	14	378	190	31	20	3	1
95	43	4	0	3	2	49	26	2	1	0	0
<b>15362</b>	<b>8531</b>	<b>259</b>	<b>33</b>	<b>865</b>	<b>453</b>	<b>9782</b>	<b>5964</b>	<b>326</b>	<b>189</b>	<b>13</b>	<b>4</b>

STRUKTURA NEZAPOSLENIH ŽENA NA DAN 30.04.2017. GODINE  
FEMALE UNEMPLOYMENT STRUCTURE ON 30.04.2017



# T 5

## PREGLED NEZAPOSLENIH LICA PRIJAVLJENIH ZA ZAPOSLENJE PREMA OPŠTINAMA, STRUČNOJ SPREMI I POLU U MJESECU APRILU 2017. GODINE

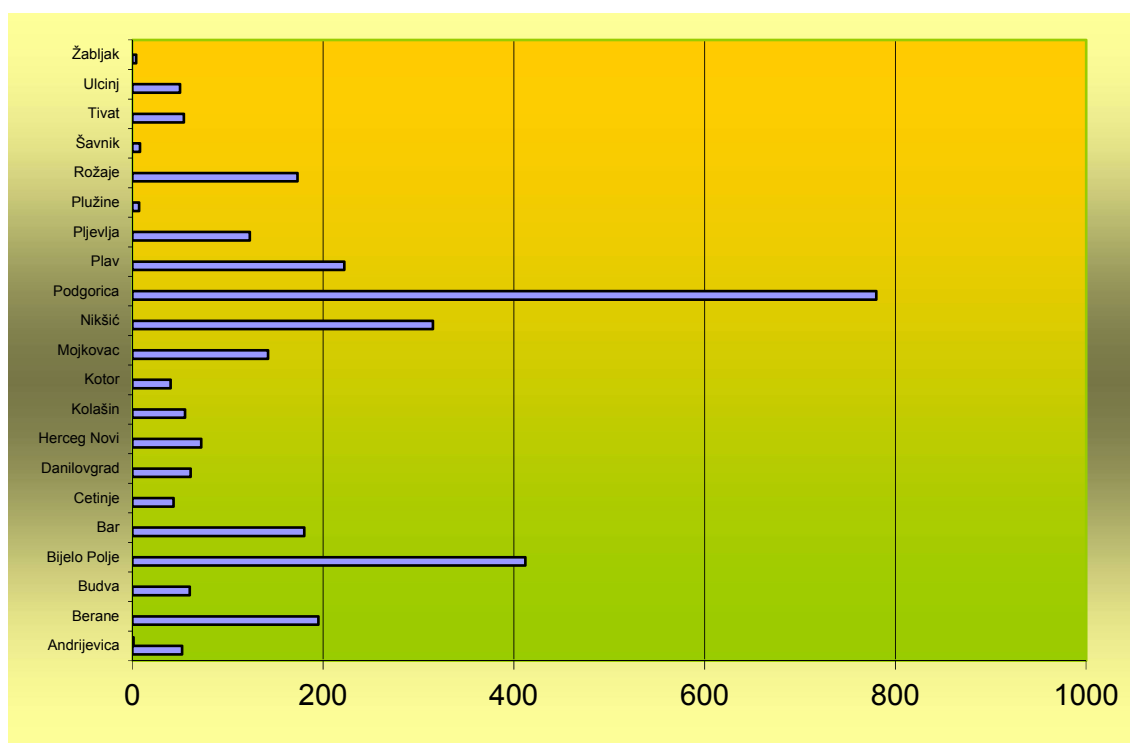
### UNEMPLOYED REGISTERED FOR EMPLOYMENT BY MUNICIPALITIES, EDUCATIONAL LEVEL AND GENDER IN APRIL 2017

Redni broj --- Row number	Opština --- Municipality	Ukupno Total	Žene Women	% žena Share of women	Stepen stručne spreme					
					I		II		III	
					Ukupno --- Total	Žene --- Women	Ukupno --- Total	Žene --- Women	Ukupno --- Total	Žene --- Women
1.	Andrijevica	52	23	44.2	13	6	0	0	18	8
2.	Berane	195	83	42.6	70	35	0	0	28	11
3.	Budva	60	33	55.0	8	4	0	0	14	8
4.	Bijelo Polje	412	156	37.9	167	66	13	7	126	33
5.	Bar	180	112	62.2	50	36	4	3	40	15
6.	Cetinje	43	18	41.9	8	1	1	1	3	2
7.	Danilovgrad	61	34	55.7	13	4	1	1	12	6
8.	Herceg Novi	72	40	55.6	7	3	6	2	17	10
9.	Kolašin	55	15	27.3	11	0	2	2	13	4
10.	Kotor	40	20	50.0	3	1	1	0	8	4
11.	Mojkovac	142	77	54.2	54	32	3	2	51	21
12.	Nikšić	315	149	47.3	45	13	12	6	88	32
13.	Podgorica	780	279	35.8	267	53	8	3	112	31
14.	Plav	222	109	49.1	159	86	0	0	25	10
15.	Pļjevlja	123	54	43.9	23	13	2	1	37	9
16.	Plužine	7	3	42.9	2	1	0	0	3	1
17.	Rožaje	173	102	59.0	112	72	1	1	20	10
18.	Šavnik	8	2	25.0	0	0	1	0	1	0
19.	Tivat	54	29	53.7	12	4	2	1	9	3
20.	Ulcinj	50	27	54.0	13	8	2	1	13	8
21.	Žabljak	4	1	25.0	1	0	0	0	1	0
	<b>Ukupno</b> --- <b>Total</b>	<b>3048</b>	<b>1366</b>	<b>44.8</b>	<b>1038</b>	<b>438</b>	<b>59</b>	<b>31</b>	<b>639</b>	<b>226</b>

# G 6

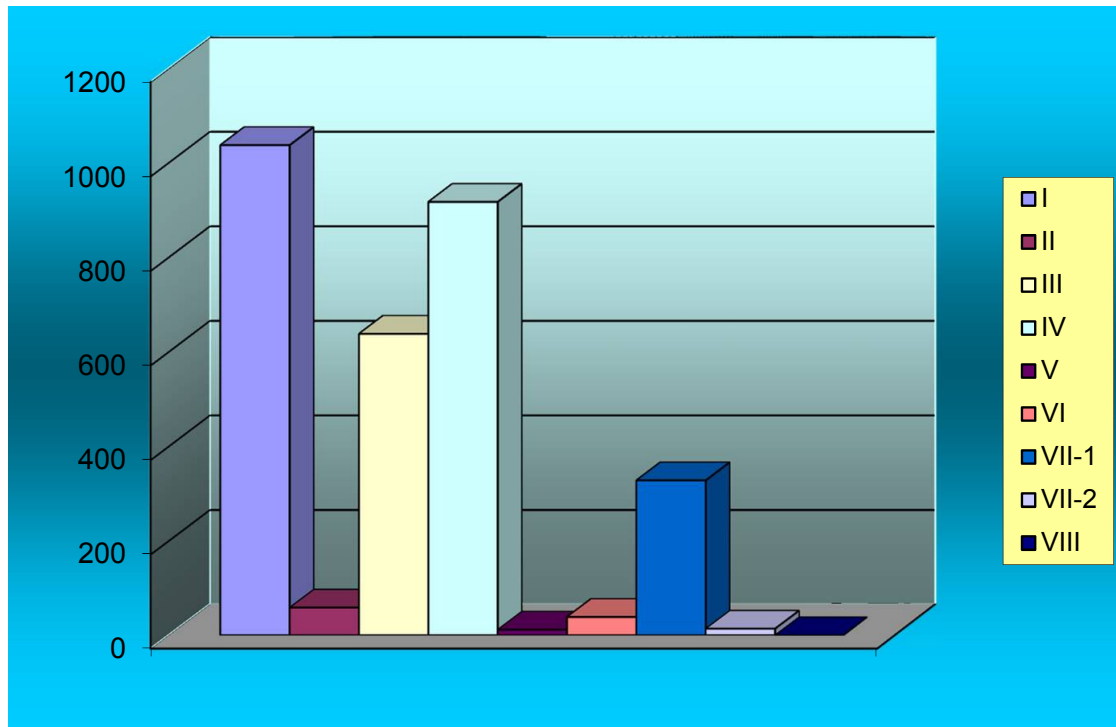
## PRIJAVLJENI ZA ZAPOSLENJE PREMA OPŠTINAMA U MJESECU APRILU 2017. GODINE

### REGISTERED FOR EMPLOYMENT BY MUNICIPALITIES IN APRIL 2017



Educational level											
IV		V		VI		VII-1		VII-2		VIII	
Ukupno	Žene	Ukupno	Žene	Ukupno	Žene	Ukupno	Žene	Ukupno	Žene	Ukupno	Žene
Total	Women	Total	Women	Total	Women	Total	Women	Total	Women	Total	Women
21	9	0	0	0	0	0	0	0	0	0	0
77	27	0	0	3	1	17	9	0	0	0	0
25	11	0	0	1	1	11	8	1	1	0	0
72	29	3	1	3	2	27	17	1	1	0	0
59	39	0	0	3	1	22	17	2	1	0	0
23	10	0	0	0	0	8	4	0	0	0	0
25	17	1	0	1	0	8	6	0	0	0	0
20	13	1	0	8	3	13	9	0	0	0	0
26	7	0	0	0	0	3	2	0	0	0	0
21	11	0	0	0	0	6	3	1	1	0	0
32	20	0	0	0	0	2	2	0	0	0	0
110	54	2	0	1	1	55	42	2	1	0	0
267	113	4	0	11	4	105	71	6	4	0	0
31	11	1	0	0	0	6	2	0	0	0	0
43	24	0	0	2	1	16	6	0	0	0	0
2	1	0	0	0	0	0	0	0	0	0	0
20	8	0	0	2	1	18	10	0	0	0	0
4	1	0	0	1	0	1	1	0	0	0	0
22	15	0	0	3	1	6	5	0	0	0	0
16	8	0	0	0	0	5	1	1	1	0	0
2	1	0	0	0	0	0	0	0	0	0	0
<b>918</b>	<b>429</b>	<b>12</b>	<b>1</b>	<b>39</b>	<b>16</b>	<b>329</b>	<b>215</b>	<b>14</b>	<b>10</b>	<b>0</b>	<b>0</b>

PRIJAVLJENI ZA ZAPOSLENJE PREMA STEPENIMA STRUČNE SPREME U MJESECU APRILU 2017. | G 7  
 REGISTERED FOR EMPLOYMENT BY EDUCATIONAL LEVEL IN APRIL 2017



# T 6

## PREGLED LICA KOJA PRVI PUT TRAŽE ZAPOSLENJE PREMA OPŠTINAMA, STRUČNOJ SPREMI I POLU U MJESECU APRILU 2017. GODINE

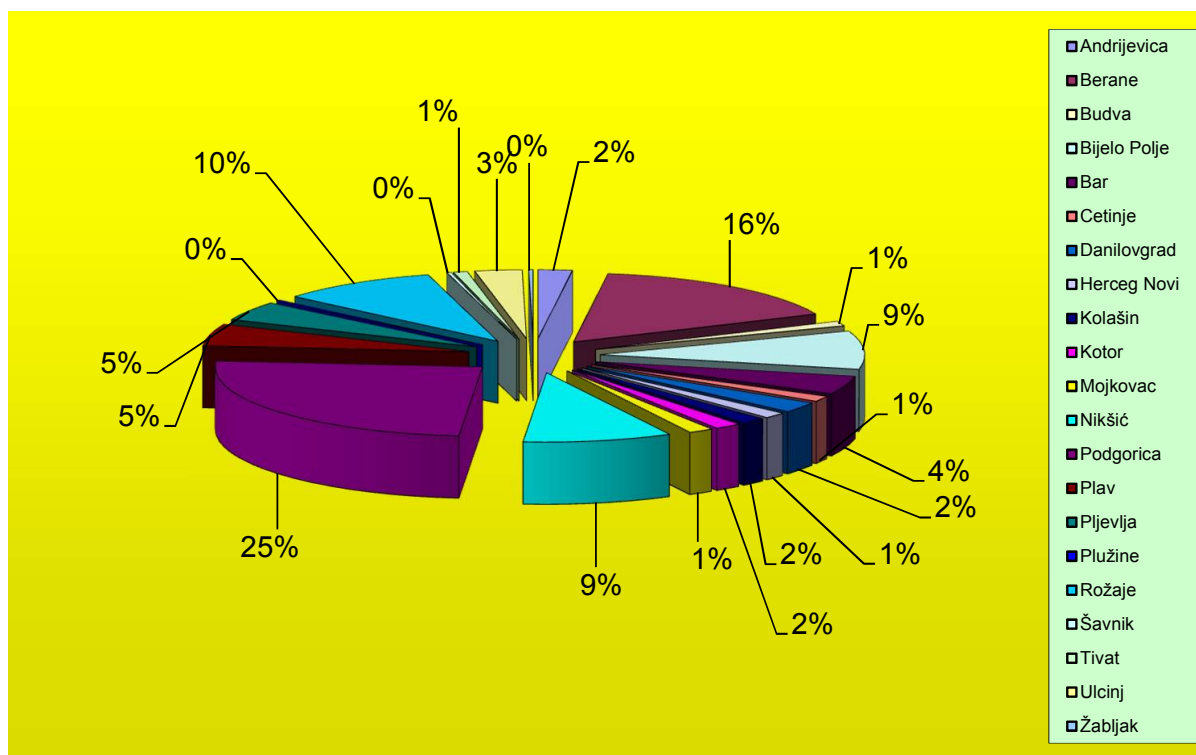
### FIRST TIME JOB-SEEKERS BY MUNICIPALITIES, EDUCATIONAL LEVEL AND GENDER IN APRIL 2017

Redni broj --- Row number	Opština --- Municipality	Ukupno Total	Žene Women	% žena Share of women	Stepen stručne spreme					
					I		II		III	
					Ukupno Total	Žene Women	Ukupno Total	Žene Women	Ukupno Total	Žene Women
1.	Andrijevića	436	247	56.7	189	123	9	1	70	38
2.	Berane	3434	1904	55.4	1647	1038	73	41	512	216
3.	Budva	235	138	58.7	57	34	9	7	15	8
4.	Bijelo Polje	1891	952	50.3	723	424	49	28	346	125
5.	Bar	904	554	61.3	364	255	17	10	90	41
6.	Cetinje	269	151	56.1	64	37	9	2	24	12
7.	Danilovgrad	524	332	63.4	151	103	7	6	87	37
8.	Herceg Novi	289	159	55.0	60	36	14	5	33	15
9.	Kolašin	323	135	41.8	113	45	5	1	65	25
10.	Kotor	337	192	57.0	39	15	2	1	34	14
11.	Mojkovac	312	157	50.3	101	65	5	4	87	35
12.	Nikšić	1897	1165	61.4	485	324	30	20	275	151
13.	Podgorica	5269	2871	54.5	1945	1103	131	64	467	215
14.	Plav	1081	581	53.7	572	363	7	1	122	38
15.	Pijevlja	952	578	60.7	298	220	21	16	170	85
16.	Plužine	52	33	63.5	8	7	0	0	8	7
17.	Rožaje	2016	1247	61.9	1290	899	21	3	271	102
18.	Šavnik	56	29	51.8	11	8	1	0	11	4
19.	Tivat	177	108	61.0	58	34	9	4	19	9
20.	Ulcinj	602	371	61.6	276	187	11	7	60	38
21.	Žabljak	55	22	40.0	12	6	2	1	8	2
	<b>Ukupno</b> --- <b>Total</b>	<b>21111</b>	<b>11926</b>	<b>56.5</b>	<b>8463</b>	<b>5326</b>	<b>432</b>	<b>222</b>	<b>2774</b>	<b>1217</b>

# G 8

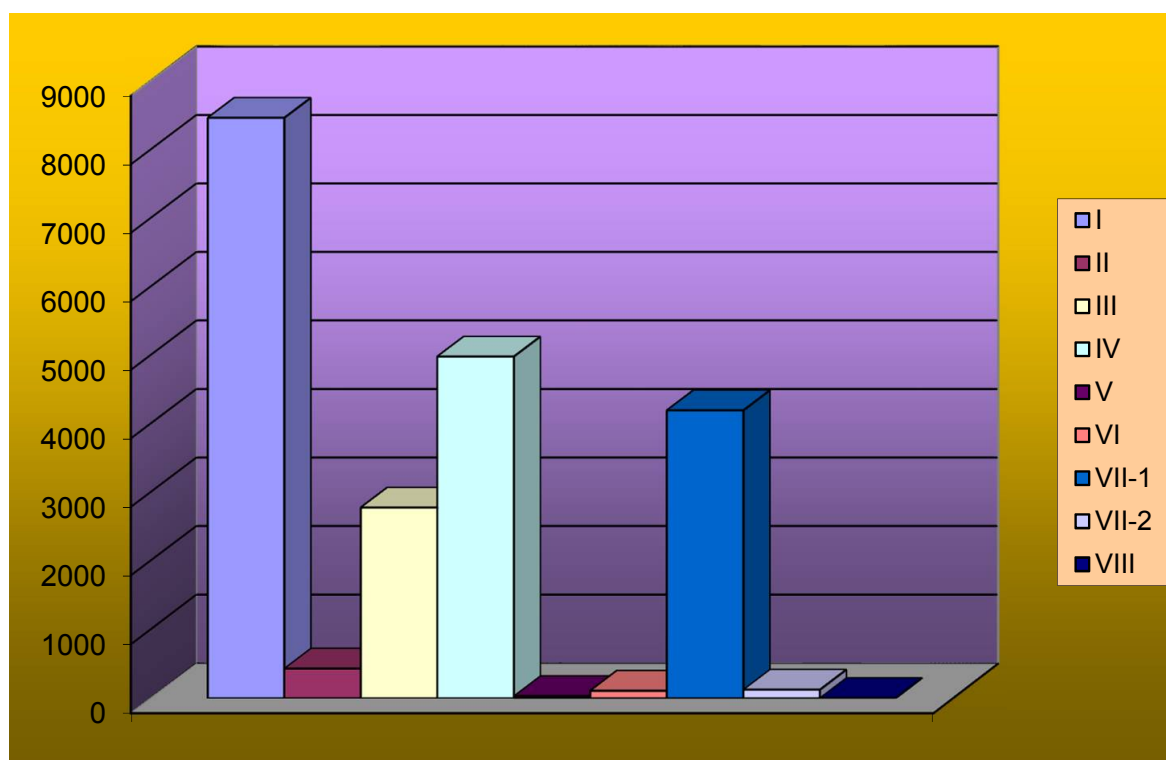
## LICA KOJA PRVI PUT TRAŽE ZAPOSLENJE PREMA OPŠTINAMA U MJESECU APRILU 2017. GODINE

### FIRST TIME JOB-SEEKERS BY MUNICIPALITIES IN APRIL 2017



Educational level											
IV		V		VI		VII-1		VII-2		VIII	
Ukupno Total	Žene Women	Ukupno Total	Žene Women	Ukupno Total	Žene Women	Ukupno Total	Žene Women	Ukupno Total	Žene Women	Ukupno Total	Žene Women
131	66	0	0	3	2	34	17	0	0	0	0
906	455	2	0	16	7	275	144	3	3	0	0
67	33	1	1	7	5	72	45	6	5	1	0
470	217	4	0	5	3	287	151	7	4	0	0
186	105	2	0	12	7	225	133	8	3	0	0
76	39	0	0	1	0	91	59	4	2	0	0
160	100	0	0	2	0	116	85	1	1	0	0
45	19	0	0	3	2	132	81	2	1	0	0
81	31	2	1	3	0	54	32	0	0	0	0
103	56	0	0	3	2	153	102	3	2	0	0
67	24	1	1	0	0	51	28	0	0	0	0
536	328	2	1	11	9	544	326	13	6	1	0
1244	632	9	5	19	10	1413	818	40	23	1	1
258	128	3	2	4	3	110	44	5	2	0	0
217	123	2	0	4	2	231	127	9	5	0	0
24	11	0	0	1	1	11	7	0	0	0	0
233	148	2	1	8	0	182	90	9	4	0	0
21	12	1	0	0	0	11	5	0	0	0	0
43	25	1	0	6	5	39	31	2	0	0	0
95	68	0	0	2	1	145	61	12	8	1	1
15	6	0	0	0	0	17	6	1	1	0	0
<b>4978</b>	<b>2626</b>	<b>32</b>	<b>12</b>	<b>110</b>	<b>59</b>	<b>4193</b>	<b>2392</b>	<b>125</b>	<b>70</b>	<b>4</b>	<b>2</b>

LICA KOJA PRVI PUT TRAŽE ZAPOSLENJE PREMA STEPENU STRUČNE SPREME U APRILU 2017. GODINE  
FIRST TIME JOB-SEEKERS BY EDUCATIONAL LEVEL IN APRIL 2017





# T 7

## PREGLED PRESTANKA VOĐENJA EVIDENCIJE NEZAPOSLENIH LICA PREMA OPŠTINAMA, POLU I STRUČNOJ SPREMI U MJESECU APRILU 2017. GODINE

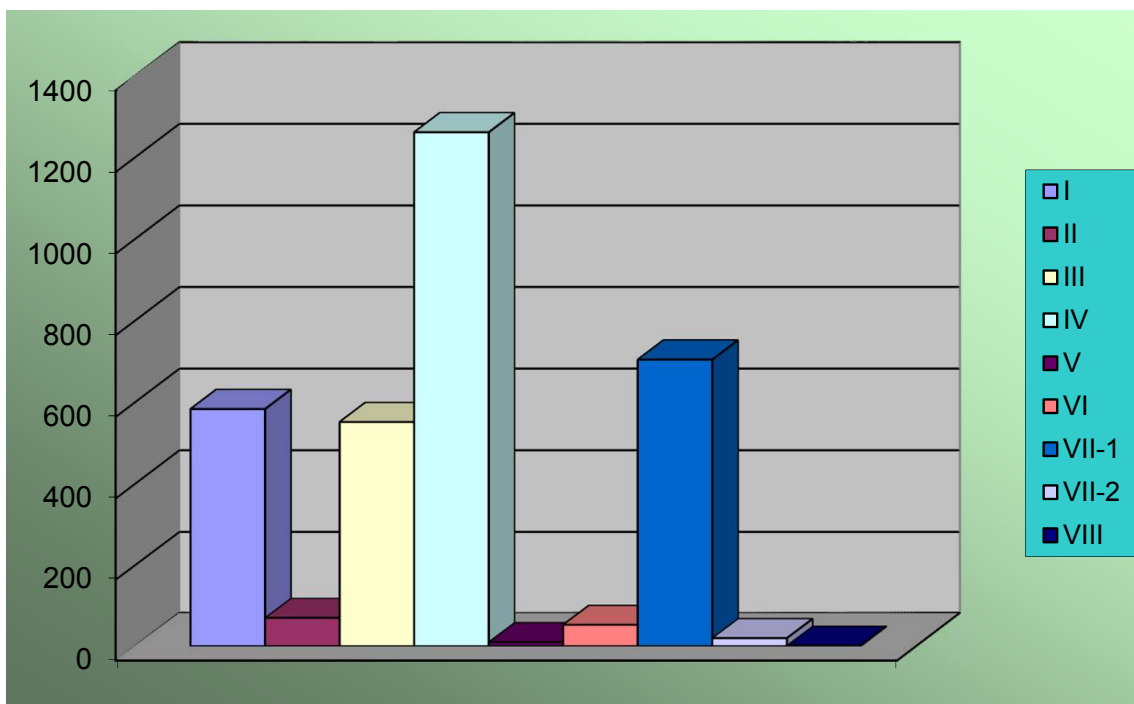
### UNEMPLOYED DEACTIVATED FROM REGISTER BY MUNICIPALITIES, GENDER AND EDUCATIONAL LEVEL IN APRIL 2017

Redni broj --- Row number	Opština --- Municipality	Ukupno Total	Žene Woman	% žena Share of women	Stepen stručne spreme					
					I		II		III	
					Ukupno --- Total	Žene --- Women	Ukupno --- Total	Žene --- Women	Ukupno --- Total	Žene --- Women
1.	Andrijevica	13	4	30.8	4	1	0	0	0	0
2.	Berane	233	86	36.9	58	27	6	2	55	14
3.	Budva	94	53	56.4	16	5	0	0	19	10
4.	Bijelo Polje	310	138	44.5	41	21	5	2	58	10
5.	Bar	177	97	54.8	43	23	5	4	27	12
6.	Cetinje	62	34	54.8	15	4	2	2	9	3
7.	Danilovgrad	82	49	59.8	10	3	0	0	16	10
8.	Herceg Novi	216	112	51.9	16	8	23	16	52	22
9.	Kolašin	64	18	28.1	15	3	2	0	17	2
10.	Kotor	88	55	62.5	7	4	3	2	10	6
11.	Mojkovac	92	46	50.0	10	3	0	0	21	5
12.	Nikšić	309	166	53.7	57	31	4	2	59	31
13.	Podgorica	969	507	52.3	156	78	7	4	97	35
14.	Plav	60	32	53.3	17	10	0	0	6	0
15.	Pljevlja	151	67	44.4	22	8	1	0	28	10
16.	Plužine	28	10	35.7	3	2	0	0	10	2
17.	Rožaje	168	76	45.2	72	36	0	0	31	11
18.	Šavnik	15	8	53.3	2	1	0	0	2	0
19.	Tivat	67	37	55.2	5	4	8	6	20	6
20.	Ulcinj	48	35	72.9	12	12	4	1	12	4
21.	Žabljak	11	4	36.4	3	2	0	0	3	1
	<b>Ukupno</b> --- <b>Total</b>	<b>3257</b>	<b>1634</b>	<b>50.2</b>	<b>584</b>	<b>286</b>	<b>70</b>	<b>41</b>	<b>552</b>	<b>194</b>

# G 10

## PRESTANAK VOĐENJA EVIDENCIJE NEZAPOSLENIH LICA PREMA STEPENU STRUČNE SPREME U APRILU 2017. GODINE

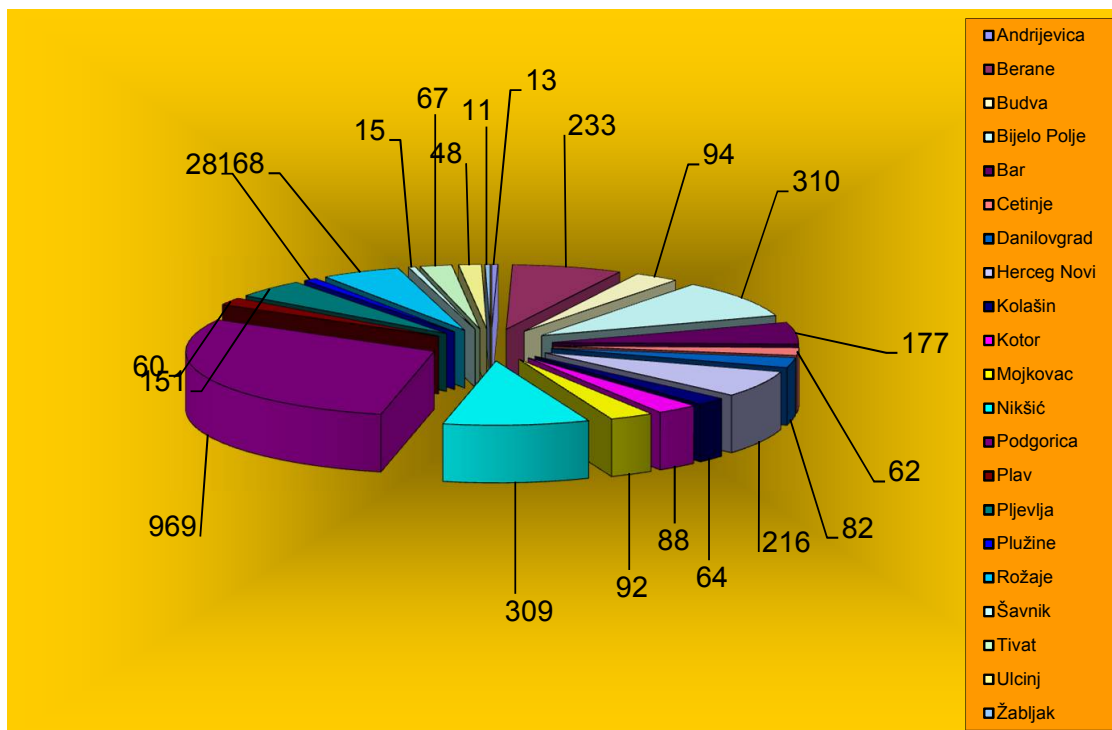
### UNEMPLOYED DEACTIVATED FROM REGISTER BY EDUCATIONAL LEVEL IN APRIL 2017



Educational level											
IV		V		VI		VII-1		VII-2		VIII	
Ukupno Total	Žene Women	Ukupno Total	Žene Women	Ukupno Total	Žene Women	Ukupno Total	Žene Women	Ukupno Total	Žene Women	Ukupno Total	Žene Women
8	3	0	0	0	0	1	0	0	0	0	0
93	36	1	0	2	0	17	6	1	1	0	0
36	23	2	1	1	1	18	13	2	0	0	0
90	41	2	0	3	1	110	62	1	1	0	0
67	35	0	0	6	4	29	19	0	0	0	0
26	17	0	0	0	0	10	8	0	0	0	0
44	28	0	0	0	0	11	8	1	0	0	0
69	37	0	0	13	6	40	21	3	2	0	0
21	9	0	0	0	0	9	4	0	0	0	0
30	20	0	0	2	0	35	22	1	1	0	0
22	11	0	0	2	2	37	25	0	0	0	0
118	57	3	0	2	0	65	45	1	0	0	0
471	250	1	0	10	6	219	130	7	3	1	1
26	16	0	0	1	1	10	5	0	0	0	0
61	32	0	0	7	2	31	14	1	1	0	0
9	4	0	0	1	1	5	1	0	0	0	0
33	15	1	0	2	2	27	10	2	2	0	0
8	5	0	0	0	0	3	2	0	0	0	0
18	13	0	0	1	0	15	8	0	0	0	0
9	9	0	0	0	0	11	9	0	0	0	0
3	1	0	0	0	0	2	0	0	0	0	0
<b>1262</b>	<b>662</b>	<b>10</b>	<b>1</b>	<b>53</b>	<b>26</b>	<b>705</b>	<b>412</b>	<b>20</b>	<b>11</b>	<b>1</b>	<b>1</b>

PRESTANAK VOĐENJA EVIDENCIJE NEZAPOSLENIH LICA  
PREMA OPŠTINAMA U MJESECU APRILU 2017. GODINE  
UNEMPLOYED DEACTIVATED FROM REGISTER BY MUNICIPALITIES IN APRIL 2017

G 11



# T 8

## RAZLOZI PRESTANKA VOĐENJA EVIDENCIJE NEZAPOSLENIH LICA PREMA DUŽINI ČEKANJA NA ZAPOSLENJE U APRILU 2017. GODINE

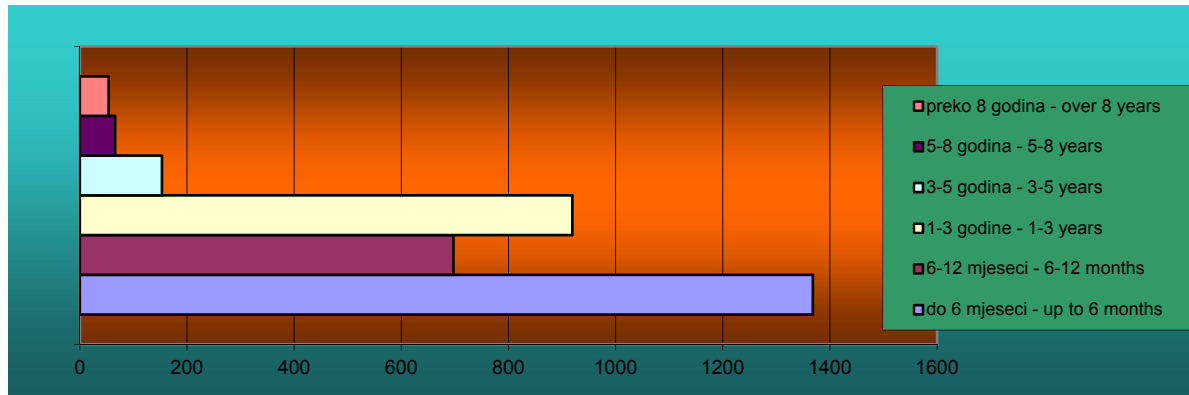
### REASONS FOR TERMINATION OF KEEPING EVIDENCE ON UNEMPLOYED PERSONS BY DURATION OF UNEMPLOYMENT IN APRIL 2017

Redni broj --- Row number	Razlozi prestanka vođenja evidencije o nezaposlenim licima	Ukupno --- Total	Dužina čekanja na zaposlenje		
			Do 6 mjeseci --- Up to 6 months	6 - 12 mjeseci --- 6 - 12 months	1 - 3 godine --- 1 - 3 years
	<b>UKUPNO</b>	<b>3257</b>	<b>1368</b>	<b>697</b>	<b>919</b>
1.	Zasnivanje radnog odnosa sa punim radnim vremenom na određeno vrijeme	724	307	108	216
2.	Zasnivanje radnog odnosa sa punim radnim vremenom na neodređeno vrijeme	53	24	7	17
3.	Penzionisan - UCG	7	0	0	1
4.	Ostvarenje prava na starosnu ili invalidsku penziju	36	1	1	9
5.	Osnivanje preduzeća ili radnje, ili bavljenje poljoprivredom	6	1	3	2
6.	Kada nezaposleno lice ode na rad u inostranstvo, a ne podnese zahtjev za posredovanjem u Crnoj Gori	11	2	1	5
7.	Neopravdano nejavljanje, ili neodazivanje na poziv organizacije za zapošljavanje	1052	464	245	302
8.	U slučaju smrti nezaposlenog lica	8	2	4	0
9.	Samoinicijativno odjavljivanje sa evidencije organizacije za zapošljavanje	5	0	1	2
10.	Aktivno ne trazi zaposlenje	791	364	185	209
11.	Sezonski rad	505	182	126	142
12.	Lice je učesnik programa SOLSVSS	2	1	1	0
13.	Kad nezaposleno lice napuni 67 godina života	11	4	4	1
14.	Promjena mjesta prijavljivanja	19	5	6	4
15.	Kada nezaposleno lice stekne svojstvo redovnog učenika, odnosno studenta	2	1	1	0
16.	Zaposlen -UCG	1	0	0	1
17.	Nije na raspolagane za zaposlenje	13	7	3	3
18.	Lica zaposlena u svojstvu pripravnika	3	1	1	1
19.	Drugi slučajevi predviđenim zakonom kada status postaje privremeno pasivan	1	1	0	0
20.	Student	7	1	0	4

# G 12

## STRUKTURA PRESTANKA VOĐENJA EVIDENCIJE NEZAPOSLENIH LICA PREMA DUŽINI ČEKANJA NA ZAPOSLENJE U APRILU 2017. GODINE

### STRUCTURE OF UNEMPLOYED PERSONS DEACTIVATED FROM REGISTER BY DURATION OF UNEMPLOYMENT IN APRIL 2017




Duration of unemployment		
3 - 5 godina --- 3 - 5 years	5 - 8 godina --- 5 - 8 years	Preko 8 godina --- Over 8 years
153	66	54
64	16	13
4	0	1
0	3	3
3	7	15
0	0	0
2	1	0
24	13	4
0	0	2
0	1	1
19	8	6
34	15	6
0	0	0
0	0	2
1	2	1
0	0	0
0	0	0
0	0	0
0	0	0
0	0	0
2	0	0

3257

RAZLOZI PRESTANKA VOĐENJA EVIDENCIJE NEZAPOSLENIH LICA SA NAJVEĆOM UČESTALOŠĆU  
U APRILU 2017. GODINE  
MOST FREQUENT REASONS FOR TERMINATION OF KEEPING EVIDENCE OF UNEMPLOYED PERSONS IN APRIL 2017

G 13



# T 9

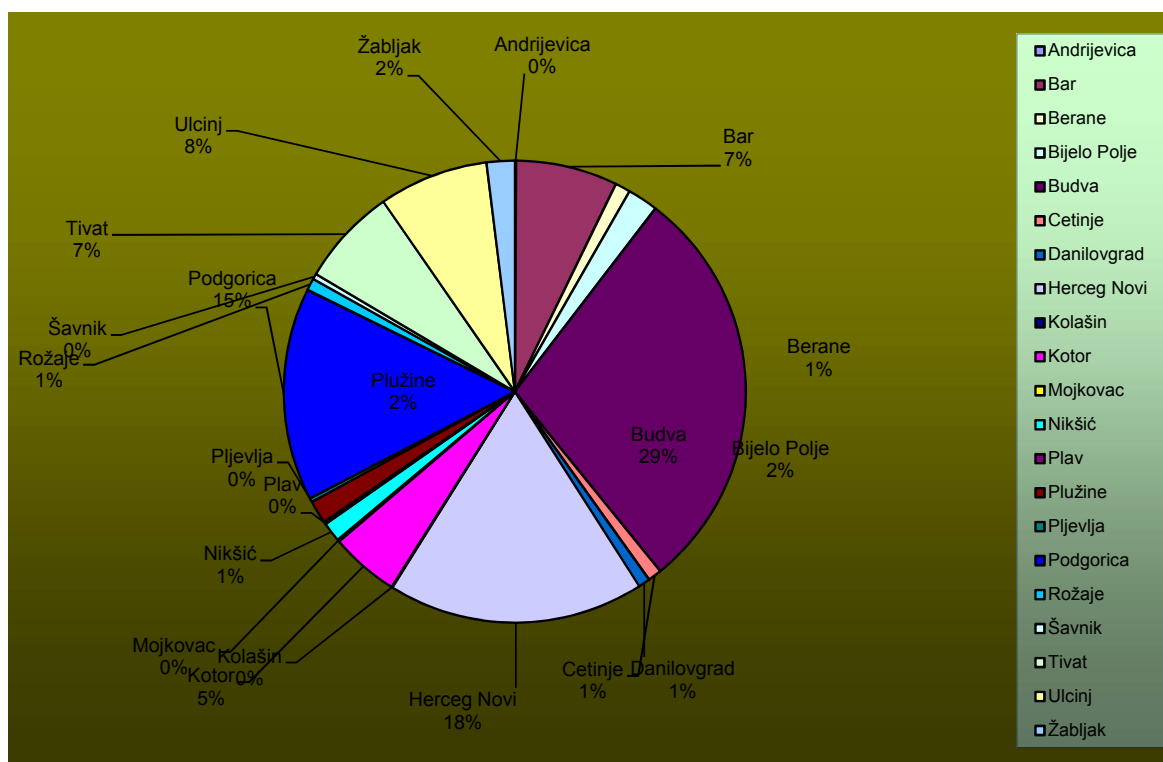
## PREGLED SLOBODNIH RADNIH MJESTA PREMA OPŠTINAMA, STRUČNOJ SPREMI I POLU U MJESECU APRILU 2017. GODINE

### VACANCIES BY MUNICIPALITIES, EDUCATIONAL LEVEL AND GENDER IN APRIL 2017.

Redni broj --- Row number	Opština --- Municipality	Ukupno (04/2013) Total	Pripravnici (04/2013) Trainees	Stepen stručne spreme							
				I		II		III		IV	
				Ukupno Total	Ukupno Total	Ukupno Total	Pripravnici Trainees	Ukupno Total	Pripravnici Trainees		
1.	Andrijevisa	3	0	0	0	0	0	0	0		
2.	Bar	235	0	75	32	73	0	42	0		
3.	Berane	35	3	12	0	0	0	12	3		
4.	Bijelo Polje	71	0	18	1	22	0	7	0		
5.	Budva	948	1	459	106	152	0	178	0		
6.	Cetinje	32	0	7	0	12	0	5	0		
7.	Danilovgrad	27	4	12	0	10	0	0	4		
8.	Herceg Novi	592	1	117	177	174	0	88	0		
9.	Kolašin	2	0	0	0	0	0	1	0		
10.	Kotor	159	0	20	30	48	0	50	0		
11.	Mojkovac	5	0	0	0	1	0	1	0		
12.	Nikšić	45	0	7	0	13	0	20	0		
13.	Plav	6	0	2	0	0	0	0	0		
14.	Plužine	53	0	19	2	18	0	10	0		
15.	Pljevlja	9	0	4	0	1	0	0	0		
16.	Podgorica	492	10	72	19	39	0	208	5		
17.	Rožaje	28	0	1	0	0	0	3	0		
18.	Šavnik	13	0	4	0	4	0	4	0		
19.	Tivat	226	0	31	61	51	0	66	0		
20.	Ulcinj	253	0	130	21	76	0	21	0		
21.	Žabljak	65	0	24	0	13	0	25	0		
	<b>Ukupno</b> --- <b>Total</b>	<b>3299</b>	<b>19</b>	<b>1014</b>	<b>449</b>	<b>707</b>	<b>0</b>	<b>741</b>	<b>12</b>		

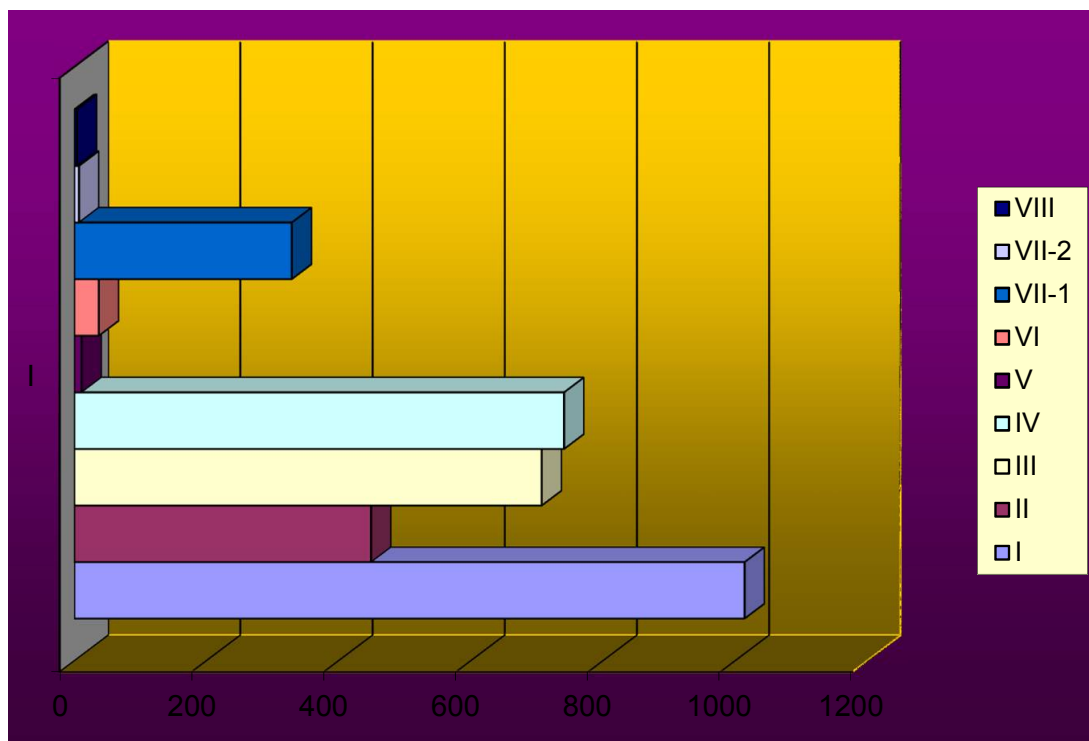
# G 14

## STRUKTURA SLOBODNIH RADNIH MJESTA PREMA OPŠTINAMA U MJESECU APRILU 2017. GODINE STRUCTURE OF VACANCIES BY MUNICIPALITIES IN APRIL 2017



Educational level									
V		VI		VII-1		VII-2		VIII	
Ukupno Total	Pripravnici Trainees	Ukupno Total	Pripravnici Trainees	Ukupno Total	Pripravnici Trainees	Ukupno Total	Pripravnici Trainees	Ukupno Total	Pripravnici Trainees
0	0	0	0	3	0	0	0	0	0
0	0	1	0	11	0	1	0	0	0
0	0	0	0	11	0	0	0	0	0
0	0	9	0	13	0	1	0	0	0
5	0	3	0	45	1	0	0	0	0
1	0	0	0	7	0	0	0	0	0
0	0	1	0	4	0	0	0	0	0
0	0	4	0	28	1	4	0	0	0
0	0	0	0	1	0	0	0	0	0
1	0	2	0	8	0	0	0	0	0
0	0	0	0	3	0	0	0	0	0
0	0	1	0	4	0	0	0	0	0
0	0	0	0	4	0	0	0	0	0
0	0	1	0	3	0	0	0	0	0
0	0	0	0	4	0	0	0	0	0
0	0	8	0	141	5	1	0	4	0
0	0	0	0	24	0	0	0	0	0
0	0	0	0	1	0	0	0	0	0
4	0	3	0	10	0	0	0	0	0
0	0	1	0	4	0	0	0	0	0
0	0	3	0	0	0	0	0	0	0
<b>11</b>	<b>0</b>	<b>37</b>	<b>0</b>	<b>329</b>	<b>7</b>	<b>7</b>	<b>0</b>	<b>4</b>	<b>0</b>

STRUKTURA SLOBODNIH RADNIH MJESTA PREMA STEPENU STRUČNE SPREME  
U MJESECU APRILU 2017. GODINE  
STRUCTURE OF VACANCIES BY EDUCATIONAL LEVEL IN APRIL 2017.



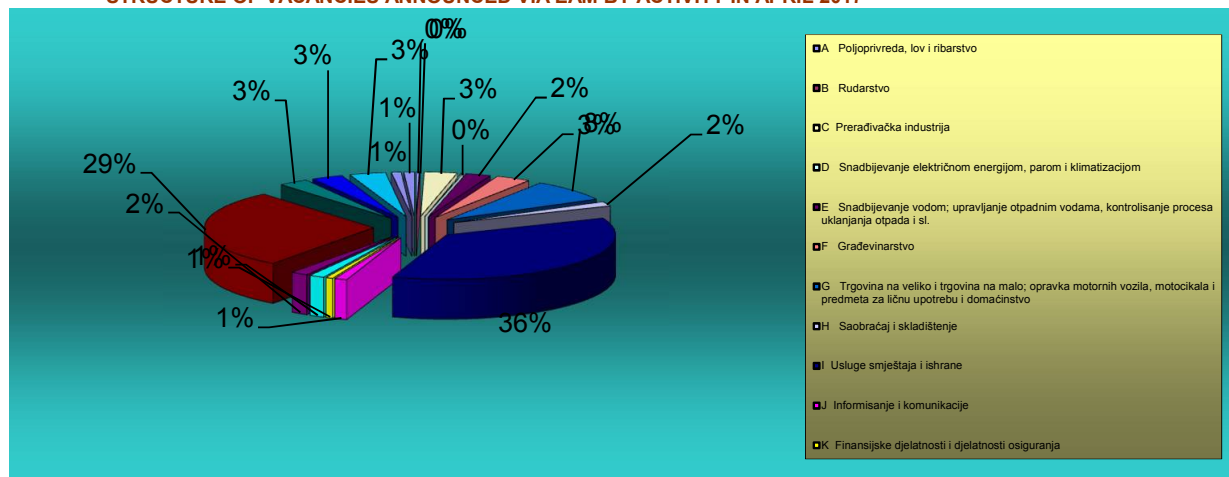
# T 10

## PREGLED OGLAŠENIH SLOBODNIH RADNIH MJESTA POSREDSTVOM ZZZCG PREMA DJELATNOSTIMA I STRUČNOJ SPREMI U MJESECU APRILU 2017. GODINE VACANCIES ANNOUNCED VIA EAM BY ACTIVITY AND EDUCATIONAL LEVEL IN APRIL

Djelatnost	UKUPNO TOTAL	Pripravnici Trainees	Stepen stručne spreme							
			I		II		III		IV	
			Ukupno Total	Pripravnici Trainees	Ukupno Total	Pripravnici Trainees	Ukupno Total	Pripravnici Trainees	Ukupno Total	Pripravnici Trainees
A Poljoprivreda, lov i ribarstvo	10	0	7	0	2	0	0	0		
B Rudarstvo	1	0	0	1	0	0	0	0		
C Prerađivačka industrija	103	0	36	11	43	0	13	0		
D Snadbijevanje električnom energijom, parom i klimatizacijom	5	0	0	0	0	0	1	0		
E Snadbijevanje vodom; upravljanje otpadnim vodama, kontrolisanje procesa uklanjanja otpada i sl.	79	1	48	3	11	0	13	1		
F Građevinarstvo	110	0	40	15	13	0	31	0		
G Trgovina na veliko i trgovina na malo; opravka motornih vozila, motocikala i predmeta za ličnu upotrebu i	261	0	25	28	119	0	68	0		
H Saobraćaj i skladištenje	52	1	15	1	23	0	9	1		
I Usluge smještaja i ishrane	1199	3	359	252	324	0	215	2		
J Informisanje i komunikacije	39	0	1	5	1	0	4	0		
K Finansijske djelatnosti i djelatnosti osiguranja	22	0	0	0	0	0	7	0		
L Poslovanje nekretninama	47	0	9	14	4	0	9	0		
M Stručne, naučne, inovacione i tehničke djelatnosti	54	3	13	0	7	0	13	0		
N Administrativne i pomoćne uslužne djelatnosti	945	0	414	100	124	0	280	0		
O Državna uprava i odbrana; obavezno socijalno osiguranje	94	8	4	0	6	0	26	5		
P Obrazovanje	100	0	10	1	2	0	4	0		
Q Zdravstvena i socijalna zaštita	114	4	25	13	9	0	26	4		
R Umjetnost, zabava i rekreacija	31	0	5	0	6	0	12	0		
S Ostale uslužne djelatnosti	33	1	3	5	13	0	10	1		
T Djelatnost domaćinstva kao poslodavca, koja proizvode dobra i usluge za sopstvene potrebe	0	0	0	0	0	0	0	0		
<b>UKUPNO</b>	<b>3299</b>	<b>21</b>	<b>1014</b>	<b>449</b>	<b>707</b>	<b>0</b>	<b>741</b>	<b>14</b>		

# G 16

## STRUKTURA OGLAŠENIH SLOBODNIH RADNIH MJESTA POSREDSTVOM ZZZCG PREMA DJELATNOSTIMA U MJESECU APRILU 2017. GODINE STRUCTURE OF VACANCIES ANNOUNCED VIA EAM BY ACTIVITY IN APRIL 2017

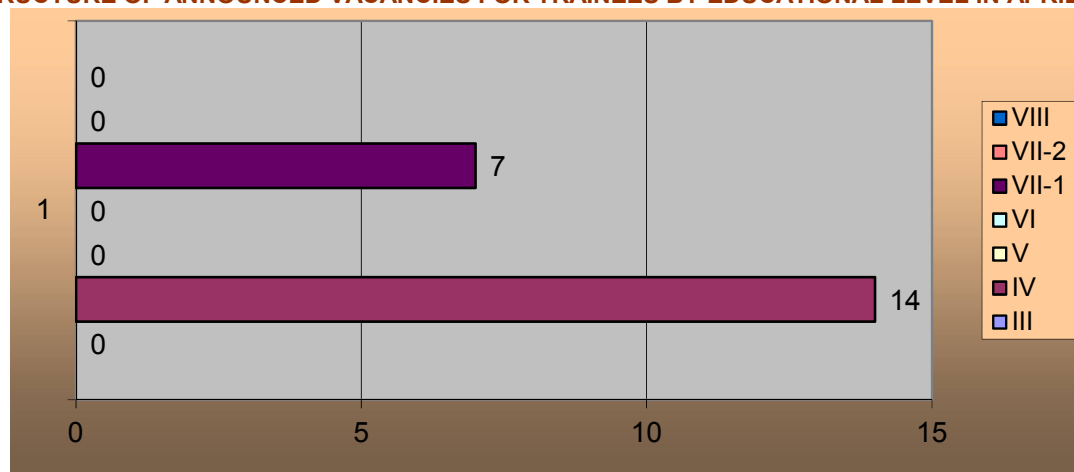


2017

Educational level										Sector of economic activity
V		VI		VII-1		VII-2		VIII		
Ukupno Total	Pripravnici Trainees	Ukupno Total	Pripravnici Trainees	Ukupno Total	Pripravnici Trainees	Ukupno Total	Pripravnici Trainees	Ukupno Total	Pripravnici Trainees	
0	0	0	0	1	0	0	0	0	0	A Agriculture, hunting and fishing
0	0	0	0	0	0	0	0	0	0	B Mining
0	0	0	0	0	0	0	0	0	0	C Processing industry
0	0	0	0	4	0	0	0	0	0	D Electricity supply, steam supply and air conditioning
0	0	0	0	4	0	0	0	0	0	E Water supply, waste water management, waste disposal control etc.
0	0	3	0	8	0	0	0	0	0	F Construction
0	0	5	0	16	0	0	0	0	0	G Wholesale and retail trade; repair of motor vehicles, motorcycles and personal and
1	0	1	0	2	0	0	0	0	0	H Transportation and storage
2	0	3	0	44	1	0	0	0	0	I Accommodation and catering services
0	0	0	0	28	0	0	0	0	0	J Information and communication
0	0	3	0	12	0	0	0	0	0	K Financial and insurance activities
4	0	0	0	7	0	0	0	0	0	L Real estate business
0	0	1	0	20	3	0	0	0	0	M Professional, scientific, innovative and technical activities
4	0	2	0	20	0	1	0	0	0	N Administrative and auxiliary service activities
0	0	0	0	58	3	0	0	0	0	O State administration and defense; mandatory social insurance
0	0	14	0	65	0	0	0	4	0	
0	0	5	0	30	0	6	0	0	0	Q Health care and social care
0	0	0	0	8	0	0	0	0	0	R Art, leisure and recreation
0	0	0	0	2	0	0	0	0	0	S Other service activities
	0		0		0		0		0	T Activity of household-based employers, producing goods and services for own use
11	0	37	0	329	7	7	0	4	0	Total

STRUKTURA OGLAŠENIH SLOBODNIH RADNIH MJESTA ZA PRIPRAVNIKE PREMA STEPENU STRUČNE SPREME U MJESECU APRILU 2017. GODINE  
STRUCTURE OF ANNOUNCED VACANCIES FOR TRAINEES BY EDUCATIONAL LEVEL IN APRIL

G 17





# T 11

## PREGLED OGLAŠENIH SLOBODNIH RADNIH MJESTA PREMA VRSTI RADNOG MJESTA, VRSTI RADNOG ODNOSA I STEPENU STRUČNE SPREME U APRILU 2017. GODINE

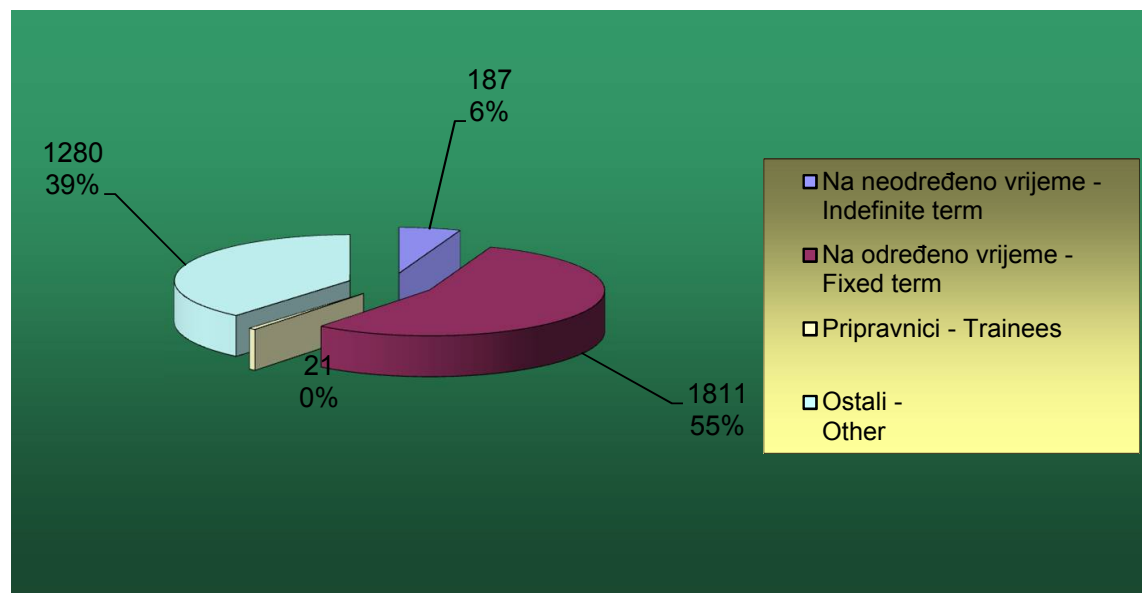
### ANNOUNCED VACANCIES BY JOB TYPE, EMPLOYMENT CONTRACT TYPE AND EDUCATIONAL LEVEL IN APRIL 2017

Stepen stručne spreme Educational level	Ukupno Total	Vrsta radnog mjesta Type of job		Vrsta radnog odnosa of employment			
		Novootvorena - Newly created	Upraznjena - Vacancy	Na neodređeno vrijeme - Indefinite term	Na određeno vrijeme - Fixed term	Pripravnici - Trainees	Ostali - Other
I	1014	559	455	16	591	0	407
II	449	224	225	11	173	0	263
III	707	353	354	29	375	0	303
IV	741	416	325	47	422	14	260
V	11	1	10	1	1	0	9
VI	37	5	32	2	32	0	3
VII-1	329	115	214	80	208	7	34
VII-2	7	2	5	1	5	0	1
VIII	4	0	4	0	4	0	0
<b>UKUPNO - TOTAL</b>	<b>3299</b>	<b>1675</b>	<b>1624</b>	<b>187</b>	<b>1811</b>	<b>21</b>	<b>1280</b>

# G 18

## STRUKTURA OGLAŠENIH SLOBODNIH RADNIH MJESTA PREMA VRSTI RADNOG ODNOSA U MJESECU APRILU 2017. GODINE

### STRUCTURE OF ANNOUNCED VACANCIES BY EMPLOYMENT CONTRACT TYPE IN APRIL 2017



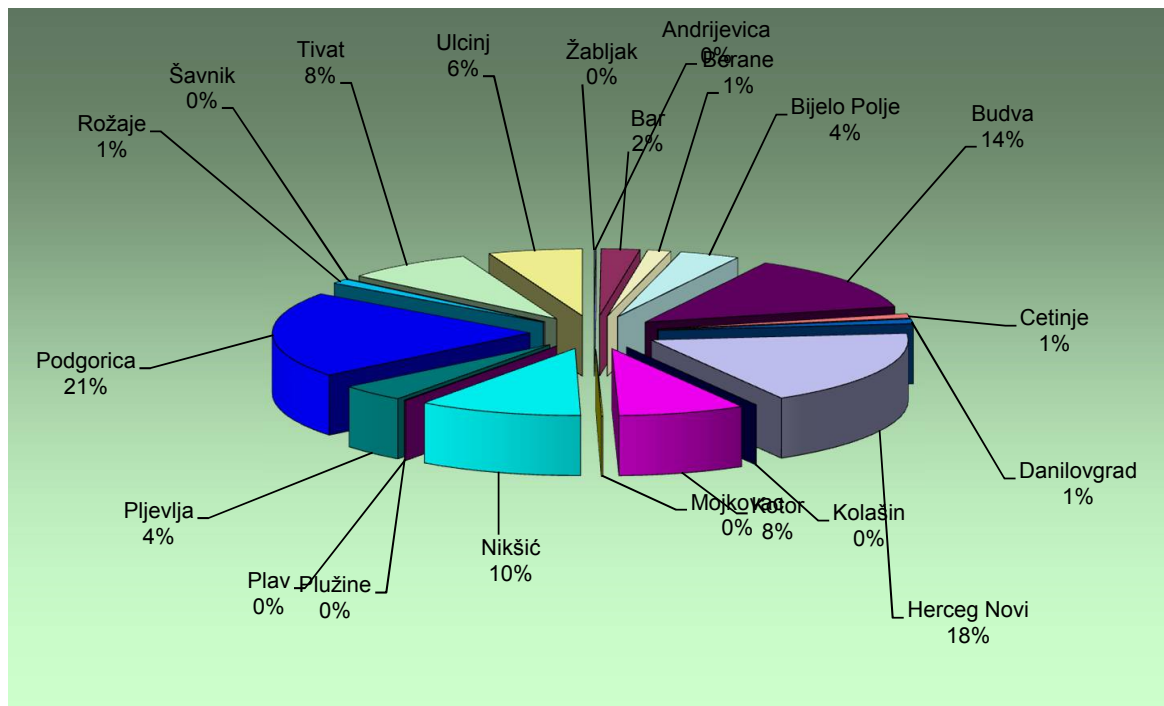
# Mjesečni statistički bilten

April 2017. godine

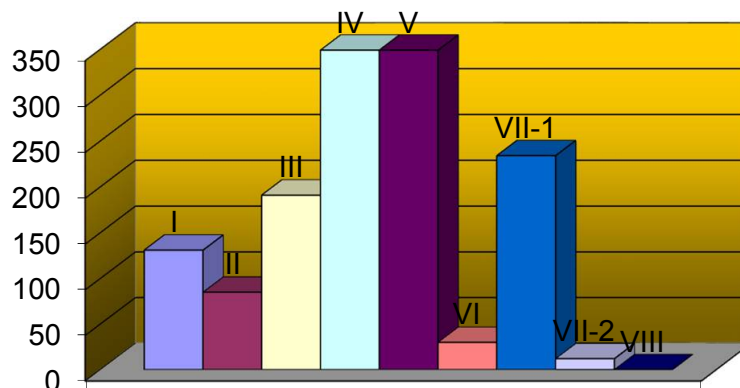
Redni broj ---- Row number	Opština ---- Municipality	Ukupan broj novozaposlenih lica (podaci Fonda PIO) - Total number of newly employed (fund PIO data)	Broj lica zaposlenih posredstvom ZZZCG - Number of employed through EAM brokerage	Pripravnici Trainees	Stepen stručne spreme			
					I	II	III	
					Ukupno Total	Ukupno Total	Ukupno Total	Pripravnici Trainees
1.	Andrijevića		1	0	0	0	0	0
2.	Bar		25	0	4	0	4	0
3.	Berane		15	0	3	0	5	0
4.	Bijelo Polje		39	0	5	1	6	0
5.	Budva		140	0	16	25	22	0
6.	Cetinje		11	0	2	0	0	0
7.	Danilovgrad		11	0	1	0	4	0
8.	Herceg Novi		188	0	19	42	51	0
9.	Kolašin		0	0	0	0	0	0
10.	Kotor		82	2	14	6	20	0
11.	Mojkovac		1	0	0	0	0	0
12.	Nikšić		106	0	4	0	8	0
13.	Plav		1	0	0	0	0	0
14.	Plužine		0	0	0	0	0	0
15.	Pljevlja		43	0	8	0	9	0
16.	Podgorica		214	1	23	2	25	0
17.	Rožaje		12	0	2	1	1	0
18.	Šavnik		0	0	0	0	0	0
19.	Tivat		83	0	10	7	21	0
20.	Ulcinj		61	0	20	1	15	0
21.	Žabljak		0	0	0	0	0	0
	<b>Ukupno</b> ---- <b>Total</b>	<b>0</b>	<b>1033</b>	<b>3</b>	<b>131</b>	<b>85</b>	<b>191</b>	<b>0</b>

Educational level											
IV		V		VI		VII-1		VII-2		VIII	
Ukupno Total	Pripravnici Trainees	Ukupno Total	Pripravnici Trainees	Ukupno Total	Pripravnici Trainees	Ukupno Total	Pripravnici Trainees	Ukupno Total	Pripravnici Trainees	Ukupno Total	Pripravnici Trainees
1	0	0	0	0	0	0	0	0	0	0	0
13	0	0	0	1	0	3	0	0	0	0	0
4	0	0	0	1	0	2	0	0	0	0	0
14	0	0	0	3	0	10	0	0	0	0	0
57	0	0	0	1	0	19	0	0	0	0	0
2	0	0	0	0	0	5	0	2	0	0	0
4	0	0	0	0	0	2	0	0	0	0	0
50	0	0	0	1	0	24	0	1	0	0	0
0	0	0	0	0	0	0	0	0	0	0	0
22	1	0	0	0	0	20	1	0	0	0	0
1	0	0	0	0	0	0	0	0	0	0	0
39	0	0	0	17	0	36	0	2	0	0	0
0	0	0	0	0	0	1	0	0	0	0	0
0	0	0	0	0	0	0	0	0	0	0	0
16	0	0	0	1	0	9	0	0	0	0	0
82	1	1	0	3	0	74	0	4	0	0	0
3	0	0	0	0	0	4	0	1	0	0	0
0	0	0	0	0	0	0	0	0	0	0	0
24	0	0	0	2	0	17	0	2	0	0	0
17	0	0	0	0	0	8	0	0	0	0	0
0	0	0	0	0	0	0	0	0	0	0	0
<b>349</b>	<b>2</b>	<b>1</b>	<b>0</b>	<b>30</b>	<b>0</b>	<b>234</b>	<b>1</b>	<b>12</b>	<b>0</b>	<b>0</b>	<b>0</b>

BROJ ZAPOSLENIH LICA POSREDSTVOM ZAVODA ZA ZAPOSŁJAVANJE  
 U MJESECU APRILU 2017. GODINE  
 NUMBER OF PERSONS EMPLOYED THROUGH EAM BROKERAGE IN APRIL 2017



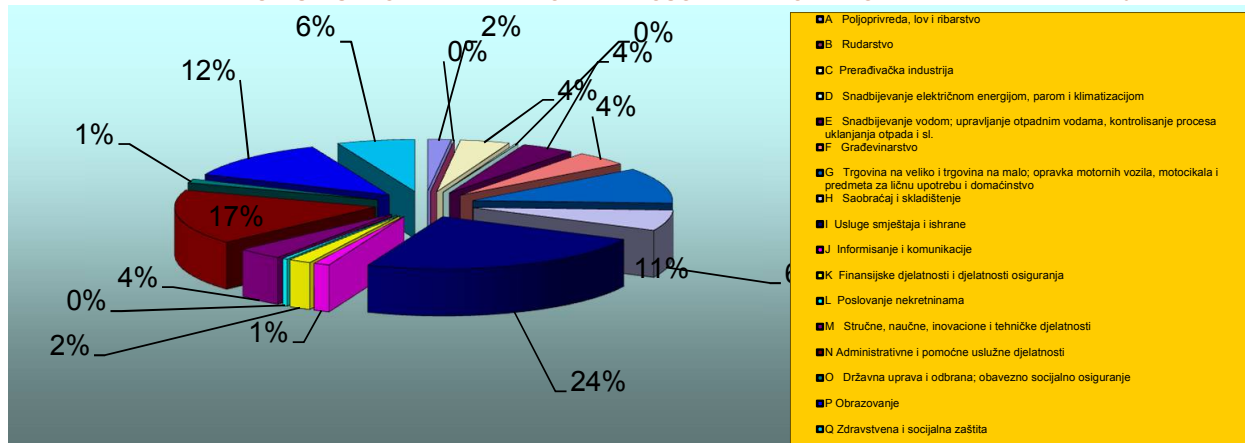
Djelatnost	UKUPNO TOTAL	Pripravnici Trainees	Stepen stručne spreme							
			I		II		III		IV	
			Ukupno Total	Pripravnici Trainees	Ukupno Total	Pripravnici Trainees	Ukupno Total	Pripravnici Trainees	Ukupno Total	Pripravnici Trainees
A Poljoprivreda, lov i ribarstvo	19	0	5	1	5	0	5	0		
B Rudarstvo	0	0	0	0	0	0	0	0		
C Prerađivačka industrija	40	0	7	3	12	0	14	0		
D Snadbijevanje električnom energijom, parom i klimatizacijom	2	0	0	0	0	0	1	0		
E Snadbijevanje vodom; upravljanje otpadnim vodama, kontrolisanje procesa uklanjanja otpada i sl.	43	1	12	0	9	0	15	1		
F Građevinarstvo	44	0	7	5	7	0	10	0		
G Trgovina na veliko i trgovina na malo; opravka motornih vozila, motocikala i predmeta za ličnu upotrebu i domaćinstvo	111	0	13	2	25	0	45	0		
H Saobraćaj i skladištenje	64	0	4	5	22	0	24	0		
I Usluge smještaja i ishrane	240	2	45	44	57	0	77	1		
J Informisanje i komunikacije	13	0	1	0	0	0	4	0		
K Finansijske djelatnosti i djelatnosti osiguranja	18	0	0	0	0	0	5	0		
L Poslovanje nekretninama	4	0	0	1	0	0	1	0		
M Stručne, naučne, inovacione i tehničke djelatnosti	37	0	3	5	4	0	9	0		
N Administrativne i pomoćne uslužne djelatnosti	171	0	22	2	31	0	75	0		
O Državna uprava i odbrana; obavezno socijalno osiguranje	12	0	1	0	0	0	0	0		
P Obrazovanje	123	0	3	2	5	0	33	0		
Q Zdravstvena i socijalna zaštita	63	0	7	8	8	0	23	0		
R Umjetnost, zabava i rekreacija	4	0	0	0	0	0	1	0		
S Ostale uslužne djelatnosti	25	0	1	7	6	0	7	0		
T Djelatnost domaćinstva kao poslodavca, koja proizvode dobra i usluge za sopstvene potrebe	0	0	0	0	0	0	0	0		
U Djelatnost eksteritorijalnih i tijela	0	0	0	0	0	0	0	0		
UKUPNO	1033	3	131	85	191	0	349	2		



Educational level										Sector of economic activity
V		VI		VII-1		VII-2		VIII		
Ukupno Total	Pripravnici Trainees	Ukupno Total	Pripravnici Trainees	Ukupno Total	Pripravnici Trainees	Ukupno Total	Pripravnici Trainees	Ukupno Total	Pripravnici Trainees	
0	0	0	0	3	0	0	0	0	0	A Agriculture, hunting and fishing
0	0	0	0	0	0	0	0	0	0	B Mining
0	0	1	0	3	0	0	0	0	0	C Processing industry
0	0	1	0	0	0	0	0	0	0	D Electricity supply, steam supply and air conditioning
0	0	0	0	7	0	0	0	0	0	E Water supply, waste water management, waste disposal control etc.
0	0	0	0	14	0	1	0	0	0	F Construction
0	0	1	0	25	0	0	0	0	0	G Wholesale and retail trade; repair of motor vehicles, motorcycles and personal and household items
0	0	0	0	9	0	0	0	0	0	H Transportation and storage
0	0	0	0	17	1	0	0	0	0	I Accomodation and catering services
1	0	0	0	6	0	1	0	0	0	J Information amd communication
0	0	1	0	12	0	0	0	0	0	K Financial and insurance activities
0	0	0	0	1	0	1	0	0	0	L Realestate business
0	0	2	0	14	0	0	0	0	0	M Professional, scientific, innovative and technical activities
0	0	2	0	37	0	2	0	0	0	N Administrative and auxiliary service activities
0	0	0	0	10	0	1	0	0	0	O State administration and defense; mandatory social insurance
0	0	21	0	55	0	4	0	0	0	
0	0	0	0	15	0	2	0	0	0	Q Health care and social care
0	0	0	0	3	0	0	0	0	0	R Art, leisure and recreation
0	0	1	0	3	0	0	0	0	0	S Other service activities
0	0	0	0	0	0	0	0	0	0	T Activity of household-based employers, producing goods and services for own use
0	0	0	0	0	0	0	0	0	0	
1	0	30	0	234	1	12	0	0	0	Total

STRUKTURA ZASNIVANJA RADNOG ODNOSA POSREDSTVOM ZZZCG PO DJELATNOSTIMA U MJESECU APRILU 2017. APRILU **G 21**

STRUCTURE OF NEWLY EMPLOYED THROUGH EAM BROKERAGE BY ACTIVITY IN APRIL 2017



- A Poljoprivreda, lov i ribarstvo
- B Rudarstvo
- C Prerađivačka industrija
- D Snabdjevanje električnom energijom, parom i klimatizacijom
- E Snabdjevanje vodom; upravljanje otpadnim vodama, kontrolisanje procesa uklanjanja otpada i sl.
- F Građevinarstvo
- G Trgovina na veliko i trgovina na malo; opravka motornih vozila, motocikala i predmeta za ličnu upotrebu i domaćinstvo
- H Saobraćaj i skladištenje
- I Usluge smještaja i ishrane
- J Informisanje i komunikacije
- K Finansijske djelatnosti i djelatnosti osiguranja
- L Poslovanje nekretninama
- M Stručne, naučne, inovacione i tehničke djelatnosti
- N Administrativne i pomoćne uslužne djelatnosti
- O Državna uprava i odbrana; obavezno socijalno osiguranje
- P Obrazovanje
- Q Zdravstvena i socijalna zaštita

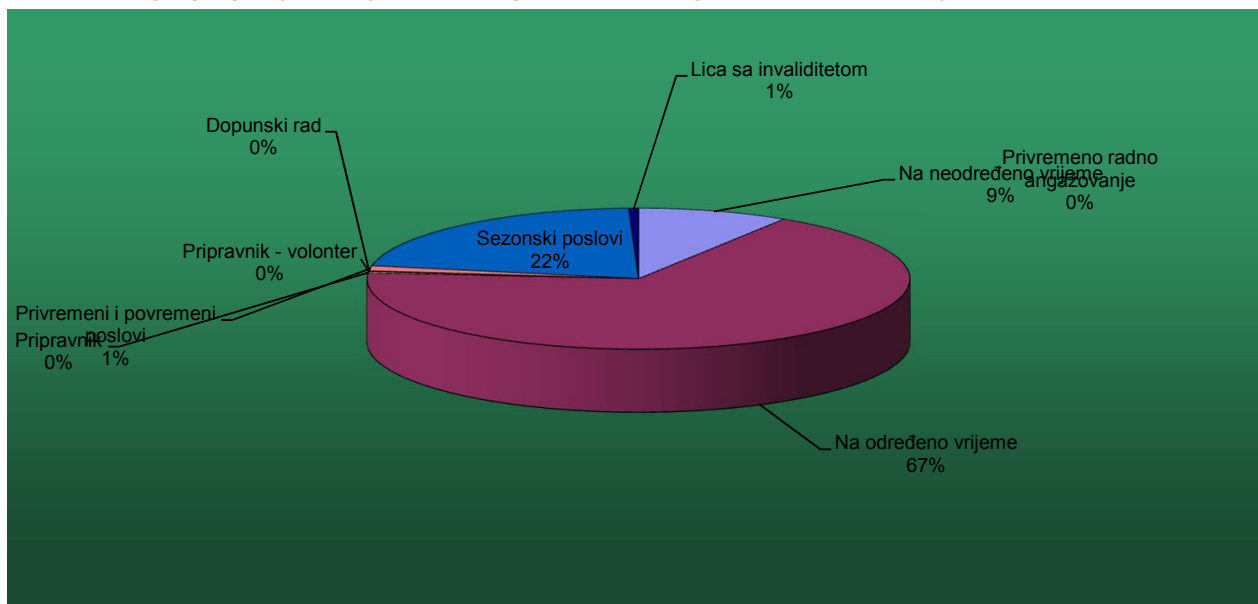
T 14

PREGLED ZASNIVANJA RADNOG ODNOSA PREMA VRSTI  
 RADNOG ODNOSA - ANGAŽOVANJA I NAČINU ZAPOŠLJAVANJA U APRILU 2017. GODINE  
 EMPLOYED PERSONS BY EMPLOYMENT-RECRUITMENT TYPE IN APRIL 2017

Vrsta radnog odnosa - angažovanja	UKUPNO TOTAL	Način zapošljavanja Type of recruitment			Type of employment-recruitment
		Iz radnog odnosa Labour based	Sa evidencije nezaposlenih lica From the register of unemployed	Ostalo Other	
Na neodređeno vrijeme	93	1	83	9	Indefinite term
Na određeno vrijeme	695	7	538	150	Fixed term
Pripravnik	3	0	2	1	Trainee
Pripravnik - volonter	0	0	0	0	Trainee volunteer
Dopunski rad	2	0	0	2	Additional work
Privremeni i povremeni poslovi	12	0	12	0	Temporary and occasional jobs
Sezonski poslovi	222	0	177	45	Seasonal jobs
Privremeno radno angažovanje	0	0	0	0	Temporary work
Lica sa invaliditetom	6	0	6	0	Persons with disability
UKUPNO	1033	8	818	207	TOTAL

G 22

STRUKTURA ZASNIVANJA RADNOG ODNOSA PREMA VRSTI RADNOG ODNOSA  
 U MJESECU APRILU 2017. GODINE  
 STRUCTURE OF EMPLOYMENT/RECRUITMENT BY EMPLOYMENT TYPE IN APRIL 2017



Šifra zanimanja	Zanimanje	Broj traženih radnika
109900	Lica bez zanimanja i stručne spreme ( bez škole)	691
109908	Lica bez zanimanja i stručne spreme (Završena osnovna škola)	258
306513	Kelner	169
206522	Sobarica	118
306515	Kuvar jednostavnih jela	106
306517	Točilac pića	86
306400	Prodavac	84
206513	Servir	78
406513	Konobar	76
406523	Recepcionar	73
206515	Pomoćni kuvar	72
406515	Kuvar	38
206500	Pomoćni ugostitelj	37
406400	Trgovački tehničar	36
104502	Čistac prostorija	33
716800	Diplomirani pravnik	29
204515	Kupališni spasilac	21
406700	Ekonomski tehničar	20
406531	Turistički tehničar	19
717502	Profesor razredne nastave	18
716710	Diplomirani ekonomista	18
406500	Turistički i ugostiteljski tehničar	16
106501	Ugostiteljsko - turistički manipulant	16
300502	Pekar	15
206505	Roštiljdžija	15
409000	Medicinski tehničar	14
408201	Maturant gimnazije	14
206506	Pripremač pica	14
719000	Doktor medicine	12
406502	Tehničar usluživanja	12
306500	Ugostitelj	12
305600	Vozač drumskog vozila	12
204504	Perač rublja	12
407201	Tehničar zaštite imovine	10
402200	Mašinski tehničar - tehnolog održavanja mašina	10
300513	Mesar	10
716700	Diplomirani ekonomista za opštu ekonomiju, bankarstvo i finansije (VII/1 SSS)	9
207100	Pomoćni administrativni radnik	9
718721	Novinar	8
717601	Profesor matematike	8
617501	Vaspitač predškolske djece	8
309081	Maser - kupeljar	8
206511	Pripremač namirnica	8
718220	Psiholog	7
716594	Stepen specijaliste turizma	7
715200	Diplomirani inženjer građevinarstva	7



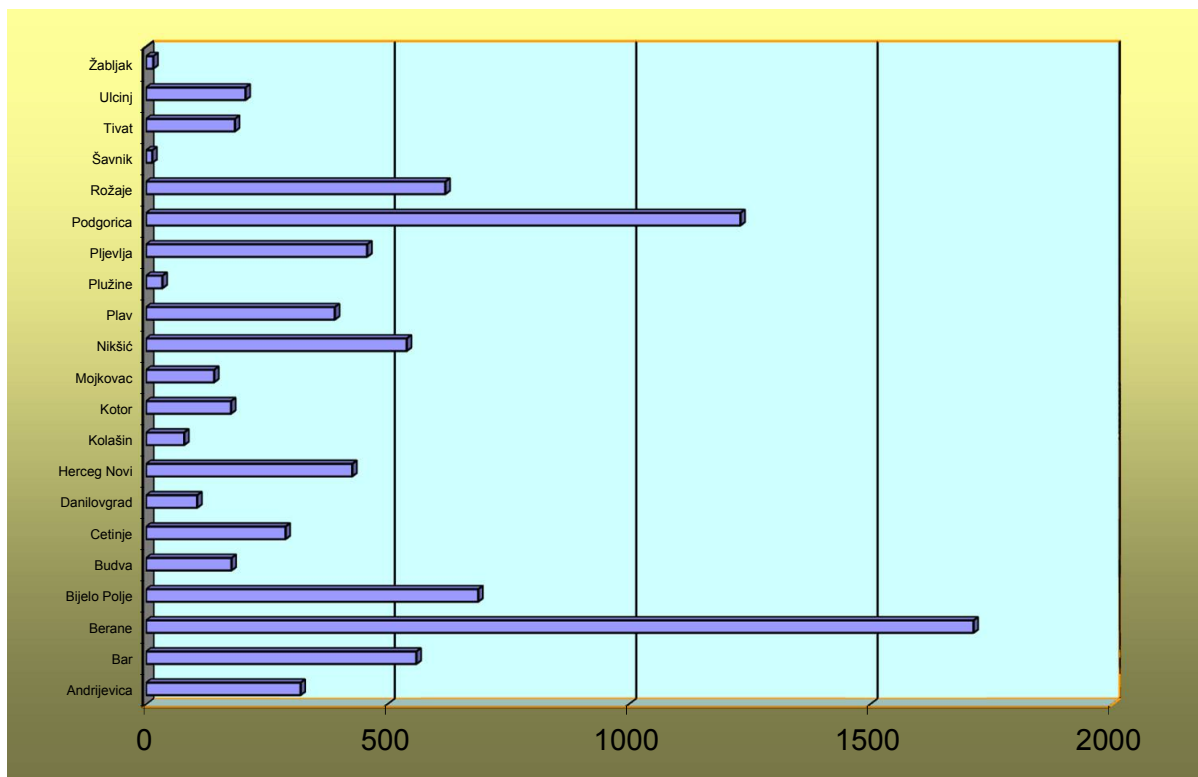
# T 16

## PREGLED BROJA ISPLATA NOVČANE NAKNADE I IZNOS ISPLAĆENIH SREDSTAVA PREMA OPŠTINAMA, STRUČNOJ SPREMI I POLU U MJESECU APRILU 2017. GODINE NUMBER OF UNEMPLOYMENT BENEFITS PAID OFF AND AMOUNT OF PAID FUNDS BY MUNICIPALITIES, EDUCATIONAL LEVEL AND GENDER IN APRIL 2017

Redni broj --- Row number	Opština --- Municipality	Iznos sredstava Amount	Broj isplata Number of claimants	Žene Women	Stepen stručne spreme					
					I		II		III	
					Ukupno --- Total	Žene --- Women	Ukupno --- Total	Žene --- Women	Ukupno --- Total	Žene --- Women
1.	Andrijevica	31279.80	320	137	160	87	10	2	69	15
2.	Bar	57252.84	560	249	139	58	31	13	168	66
3.	Berane	164072.51	1714	830	718	399	74	37	395	144
4.	Bijelo Polje	70063.20	688	252	209	83	60	22	225	63
5.	Budva	18269.07	177	107	29	16	12	8	41	24
6.	Cetinje	32554.31	289	104	121	37	13	4	52	12
7.	Danilovgrad	12011.13	106	40	23	7	9	5	39	9
8.	Herceg Novi	42407.86	427	176	45	18	45	13	157	44
9.	Kolašin	9005.35	79	21	23	3	5	4	20	6
10.	Kotor	18241.30	176	60	17	5	14	4	67	19
11.	Mojkovac	14551.96	141	51	35	13	11	5	67	20
12.	Nikšić	56540.00	540	256	91	31	38	14	182	72
13.	Plav	38382.16	391	191	237	144	6	0	69	17
14.	Plužine	3256.38	34	15	5	0	0	0	20	11
15.	Pljevlja	45318.91	458	254	163	92	36	16	109	50
16.	Podgorica	132412.18	1231	448	252	64	133	56	308	72
17.	Rožaje	60978.41	620	329	383	249	20	2	128	41
18.	Šavnik	1366.43	13	1	0	0	2	0	6	0
19.	Tivat	19808.51	184	68	18	9	9	3	61	14
20.	Ulcinj	23354.06	206	52	58	9	23	6	72	16
21.	Žabljak	1559.13	15	5	4	1	1	1	1	0
	<b>Ukupno</b> --- <b>Total</b>	<b>852685.50</b>	<b>8369</b>	<b>3646</b>	<b>2730</b>	<b>1325</b>	<b>552</b>	<b>215</b>	<b>2256</b>	<b>715</b>

# G 23

## STRUKTURA BROJA ISPLATA NOVČANE NAKNADE U MJESECU APRILU 2017. GODINE STRUCTURE OF NUMBER OF UNEMPLOYMENT BENEFITS PAID OFF IN APRIL 2017



Educational level											
IV		V		VI		VII-1		VII-2		VIII	
Ukupno --- Total	Žene --- Women	Ukupno --- Total	Žene --- Women	Ukupno --- Total	Žene --- Women	Ukupno --- Total	Žene --- Women	Ukupno --- Total	Žene --- Women	Ukupno --- Total	Žene --- Women
78	33	0	0	1	0	2	0	0	0	0	0
155	77	11	0	21	11	34	24	1	0	0	0
455	218	1	0	27	9	44	23	0	0	0	0
157	76	7	0	9	1	21	7	0	0	0	0
63	43	4	2	4	1	22	13	2	0	0	0
88	45	0	0	5	0	8	4	2	2	0	0
28	16	2	0	0	0	5	3	0	0	0	0
112	68	10	0	17	10	36	20	5	3	0	0
24	5	1	0	2	0	4	3	0	0	0	0
46	19	1	0	17	6	13	7	1	0	0	0
27	13	0	0	1	0	0	0	0	0	0	0
170	106	4	0	11	3	41	29	3	1	0	0
69	27	4	0	3	1	3	2	0	0	0	0
7	3	0	0	0	0	2	1	0	0	0	0
127	87	2	0	7	3	14	6	0	0	0	0
372	177	37	2	18	9	110	67	1	1	0	0
66	28	1	0	8	4	14	5	0	0	0	0
4	1	0	0	1	0	0	0	0	0	0	0
51	26	21	1	8	3	16	12	0	0	0	0
31	12	8	0	4	2	10	7	0	0	0	0
7	2	1	0	0	0	1	1	0	0	0	0
<b>2137</b>	<b>1082</b>	<b>115</b>	<b>5</b>	<b>164</b>	<b>63</b>	<b>400</b>	<b>234</b>	<b>15</b>	<b>7</b>	<b>0</b>	<b>0</b>

STRUKTURA BROJA ISPLATA NOVČANE NAKNADE PO STEPENU STRUČNE SPREME  
U MJESECU APRILU 2017. GODINE

STRUCTURE OF NUMBER OF UNEMPLOYMENT BENEFITS PAID OFF BY EDUCATIONAL LEVEL IN APRILU 2017

G 24

