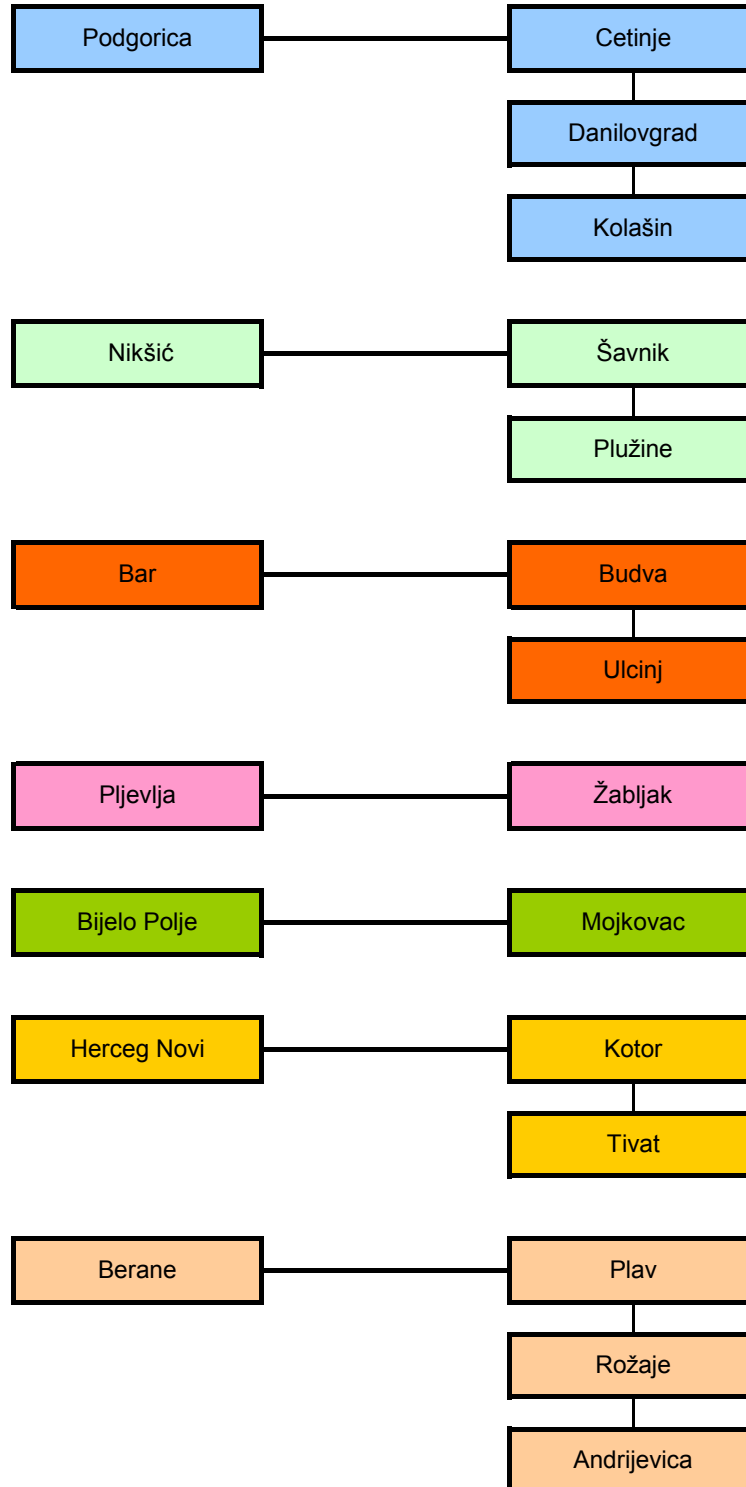


PODRUČNE JEDINICE ZAVODA ZA ZAPOSŁJAVANJE CRNE GORE
REGIONAL EMPLOYMENT OFFICES

PODRUČNE JEDINICE
REGIONAL EMPLOYMENT OFFICES

BIROI RADA
LOCAL EMPLOYMENT OFFICES










Crna Gora
Zavod za zapošljavanje Crne Gore
Podgorica

Montenegro
Employment agency of Montenegro
Podgorica

BILTEN

Mjesečni statistički bilten

Mart 2017 . godine



Podgorica, mart 2017.

IZDAVAČ

Zavod za zapošljavanje Crne Gore
Sektor za plan, analizu i statistiku

ZA IZDAVAČA

Vukica Jelić

GLAVNI I ODGOVORNI UREDNIK

Jovan Kostić

ČLANOVI TIMA

Dragica Peković
Sabina Kujović
Darko Kuzmanović
Tatjana Jovićević

INFORMATIČKA PODRŠKA

Darko Peković

NEZAPOSLENOST I ZAPOSŁJAVANJE OD 1985. DO 2016. GODINE

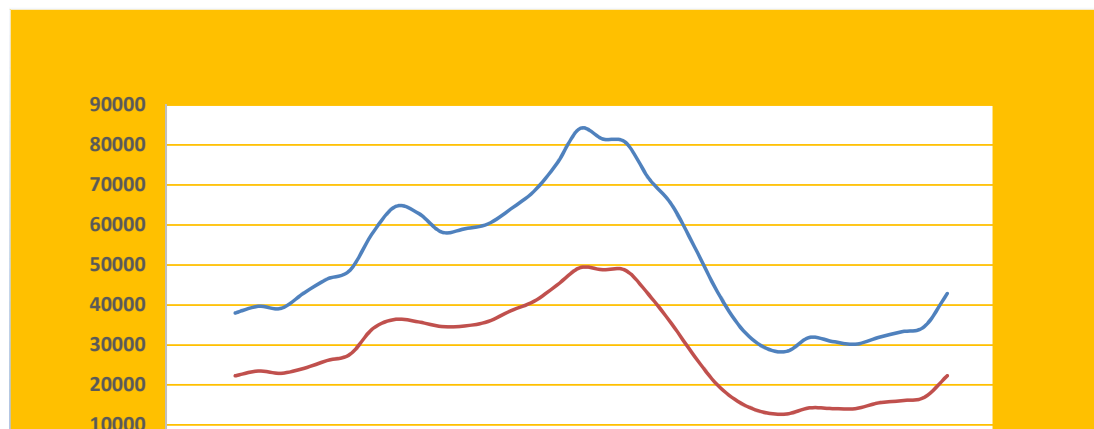
UNEMPLOYMENT AND EMPLOYMENT FROM 1985 TO 2016

T 1

Godina Year	Novo- prijavljeni ----- Newly registered	Zaposleni sa evidencije ZZZCG ----- Employed from register	Prestanak vođenja evidencije ----- Termination of keeping evidence	Nezaposlena lica (prosjeak) Unemployed persons (average)					Prijavljene potrebe za radnicima i pripravnicima ----- Registered vacancies
				Ukupno ----- Total	Lančani indeks ----- Chain index	Žene ----- Women	Prvi put traže zaposlenje ----- First-time job seekers	Korisnici novčane naknade ----- Unemployment benefit claimants	
1985	25824	13536	...	37973	108.86	22297	30331	1296	23480
1986	27180	13764	...	39666	104.45	23479	29825	1698	24791
1987	26508	11832	...	39146	98.68	22938	29141	2024	22579
1988	23804	11168	...	43001	109.84	24166	31031	3751	20807
1989	22620	10469	...	46450	108.02	26112	33623	3807	20579
1990	24792	8816	...	48684	104.80	27667	35712	5179	15547
1991	21292	5832	7789	58144	119.43	34109	34809	5374	14009
1992	26079	5814	...	64632	111.15	36418	36809	5051	11474
1993	19771	3564	...	62818	97.19	35741	36749	2351	10028
1994	17192	4798	...	58188	92.62	34601	34012	1487	13427
1995	23035	5746	17565	59045	101.47	34762	35613	2480	17967
1996	24755	5648	14991	60225	101.99	35852	36610	3479	18540
1997	24124	5044	15332	63995	106.25	38539	38697	3072	16185
1998	24802	4845	15612	68373	106.84	40895	41070	3096	18420
1999	30134	4764	14579	75303	110.13	44892	45939	2686	11457
2000	27129	5815	19982	84061	111.63	49289	50570	2363	16404
2001	25449	7689	19125	81468	96.91	48774	48912	2223	18438
2002	23945	6734	20762	80584	98.91	48618	47766	2533	22243
2003	35533	10681	31646	71679	88.94	42607	41643	2900	32455
2004	35967	15222	37592	65064	90.77	35287	33387	4432	31065
2005	30035	21077	42809	54459	83.70	27152	23010	6137	34994
2006	31561	23463	42969	43190	79.31	19949	14855	7833	48284
2007	26263	31897	34933	34396	79.64	15513	10069	8654	63898
2008	25081	27079	28629	29514	85.81	13193	7375	9798	64590
2009	25223	14733	24452	28385	96.17	12756	6383	12410	47310
2010	25747	13827	24869	31864	112.26	14270	6867	13360	22454
2011	25072	16749	25900	30876	96.90	14105	7055	12637	22658
2012	24702	14545	22200	30182	97.75	14093	7511	10645	23760
2013	27168	11207	23963	31873	105.61	15505	8743	10008	14795
2014	26742	9736	24721	33284	104.43	16094	9858	8815	37401
2015	33919	9869	26147	34587	103.91	16918	11256	7342	34621
2016	41934	10438	28800	42844	123.87	22314	15973	6379	31777

NEZAPOSLENA LICA PREMA POLU OD 1985. DO 2016. GODINE

G 1



Redni broj ---- Row number	Sadržaj	Ukupno Total	Žene Women	Stepen stručne spreme					
				I		II		III	
				Ukupno Total	Žene Women	Ukupno Total	Žene Women	Ukupno Total	Žene Women
1.	NEZAPOSLENI KRAJEM PRETHODNOG MJESECA	52241	27372	13317	6963	1436	733	10005	3969
2.	NOVOPRIJAVLJENI U IZVEŠTAJNOM MJESECU	3914	2007	1344	699	105	57	696	281
2.1.	Prvi put, nema zapošljavanja	438	227	160	91	2	1	26	8
2.2.	Prvi put, ima zapošljavanja	173	87	26	11	5	2	19	8
2.3.	Nije prvi put, nema zapošljavanja	1309	734	753	452	28	19	195	92
2.4.	Nije prvi put, ima zapošljavanja	1994	959	405	145	70	35	456	173
3.	RAZLOZI PRESTANKA RADNOG ODNOSA	379	229	70	36	12	6	96	55
3.1.	Pismena izjava zaposlenog da želi da raskine radni odnos (otkaz ugovora o radu)	19	11	1	0	1	0	7	3
3.2.	Isplaćena otpremnina zaposlenom za čijim je radom prestala potreba	18	11	1	0	0	0	5	3
3.7.	Zaključivanje sporazuma s poslodavcem o prestanku radnog odnosa	31	19	5	2	1	0	12	8
3.8.	Istek rada na određeno vrijeme u svojstvu pripravnika	1	0	0	0	0	0	0	0
3.9.	Istek rada na određeno vrijeme	262	166	53	31	10	6	62	37
3.10.	Istek radnog angažovanja nezaposlenog lica	2	1	0	0	0	0	0	0
3.11.	Stečaj preduzeća	18	8	4	1	0	0	1	0
3.12.	Likvidacija preduzeća	4	2	1	0	0	0	1	1
3.13.	Prestanak rada poslodavca	2	2	0	0	0	0	1	1
4.	Ostali razlozi utvrđeni zakonom ili kolektivnim ugovorom	22	10	5	2	0	0	7	2
4.1.	ZAPOSŁJAVANJE POSREDSTVOM ZAVODA ZA ZAPOSŁJAVANJE	758	348	85	17	36	21	135	39
4.2.	Na određeno vrijeme	605	282	71	11	29	18	111	31
4.3.	Na neodređeno vrijeme	86	37	3	1	1	0	12	4
4.4.	Pripravnik	21	9	1	0	0	0	0	0
4.5.	Pripravnik - volonter	0	0	0	0	0	0	0	0
4.6.	Dopunski rad	1	1	0	0	0	0	0	0
4.7.	Privremeni i povremeni poslovi	2	2	0	0	0	0	0	0
4.8.	Sezonski poslovi	31	12	5	3	6	3	10	3
4.9.	Privremeno radno angažovanje	0	0	0	0	0	0	0	0
5.	Lica sa invaliditetom	12	5	5	2	0	0	2	1
6.	PRESTANAK VOĐENJA EVIDENCIJE	2778	1442	559	285	56	42	510	204
6.1.	NEZAPOSLENI KRAJEM IZVEŠTAJNOG MJESECA	52905	27768	13916	7330	1471	746	10116	4030
	Od ukupno nezaposlenih - prvi put traže zaposlenje	20854	11888	7882	5078	425	215	2715	1192

Educational level											
IV		V		VI		VII-1		VII-2		VIII	
Ukupno Total	Žene Women	Ukupno Total	Žene Women	Ukupno Total	Žene Women	Ukupno Total	Žene Women	Ukupno Total	Žene Women	Ukupno Total	Žene Women
15472	8631	261	35	893	478	10499	6356	345	202	13	5
1257	667	15	3	45	22	435	271	17	7	0	0
201	93	1	0	2	2	44	32	2	0	0	0
86	48	2	1	3	1	32	16	0	0	0	0
271	140	1	0	3	1	56	29	2	1	0	0
699	386	11	2	37	18	303	194	13	6	0	0
75	46	4		16	11	101	72	5	3	0	0
4	4	0	0	4	3	2	1	0	0	0	0
4	2	0	0	2	1	6	5	0	0	0	0
5	3	0	0	1	1	7	5	0	0	0	0
1	0	0	0	0	0	0	0	0	0	0	0
46	28	2	1	5	2	79	58	5	3	0	0
1	1	0	0	0	0	1	0	0	0	0	0
6	2	2	0	2	2	3	3	0	0	0	0
2	1	0	0	0	0	0	0	0	0	0	0
1	1	0	0	0	0	0	0	0	0	0	0
5	4	0	0	2	2	3	0	0	0	0	0
223	112	3	0	20	12	242	139	12	7	2	1
169	92	2	0	19	12	192	112	10	5	2	1
27	9	0	0	1	0	40	21	2	2	0	0
12	4	0	0	0	0	8	5	0	0	0	0
0	0	0	0	0	0	0	0	0	0	0	0
1	1	0	0	0	0	0	0	0	0	0	0
2	2	0	0	0	0	0	0	0	0	0	0
9	3	1	0	0	0	0	0	0	0	0	0
0	0	0	0	0	0	0	0	0	0	0	0
3	1	0	0	0	0	2	1	0	0	0	0
918	480	15	4	46	28	641	378	33	21	0	0
15637	8724	259	35	882	468	10275	6237	335	193	14	5
5083	2711	38	14	113	62	4467	2545	127	69	4	2

T 3

NEZAPOSLENOST I ZAPOSŁJAVANJE PREMA STRUČNOJ SPREMI U MARTU 2016 I 2017. GODINE

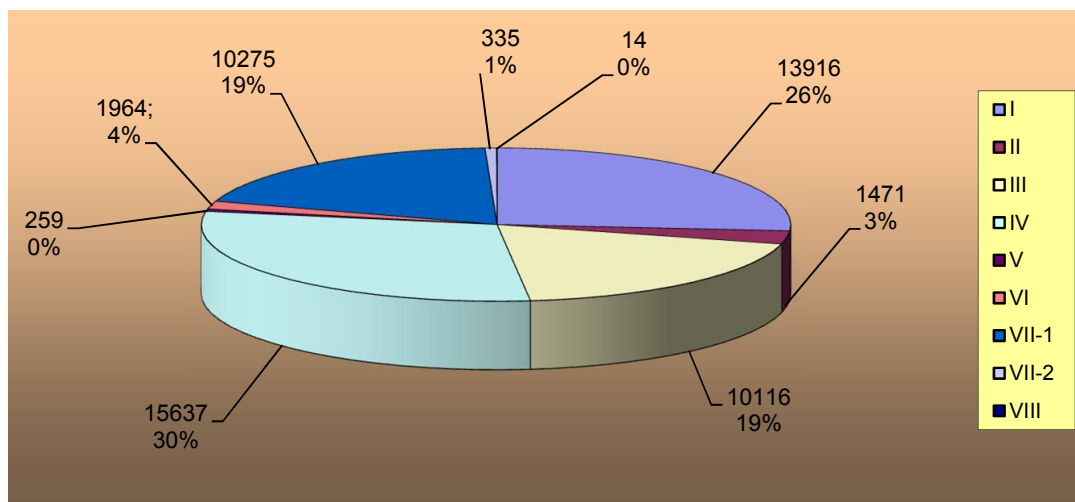
UNEMPLOYMENT AND EMPLOYMENT BY EDUCATIONAL LEVEL IN MARCH 2016 AND 2017

	Mjesec Month	Ukupno Total	Stepen stručne spreme			
			I	II	III	IV
Lica koja traže zaposlenje	03.2017.	52905	13916	1471	10116	15637
	03.2016.	42406	8410	1365	8629	12857
	index	124.76	165.47	107.77	117.23	121.62
Lica koja prvi put traže zaposlenje	03.2017.	20854	7882	425	2715	5083
	03.2016.	14816	3696	366	1975	3912
	index	140.75	213.26	116.12	137.47	129.93
Prijavljeni za zaposlenje	03.2017.	3914	1344	105	696	1257
	03.2016.	3612	923	92	693	1355
	index	108.36	145.61	114.13	100.43	92.77
Novčana naknada - broj slučajeva	03.2017.	8580	2738	569	2293	2215
	03.2016.	6275	1316	505	1965	1757
	index	136.73	208.05	112.67	116.69	126.07
Prestanak vođenja evidencije	03.2017.	2778	559	56	510	918
	03.2016.	2042	293	44	374	689
	index	136.04	190.78	127.27	136.36	133.24
Ukupne potrebe za radnicima i pripravnicima	03.2017.	3656	1087	503	721	834
	03.2016.	3310	793	441	532	850
	index	110.45	137.07	114.06	135.53	98.12
Potrebe za pripravnicima	03.2017.	36	0	0	0	27
	03.2016.	22	0	0	1	9
	index	163.64	0.00	0.00	0.00	300.00
Zasnivanje radnog odnosa pripravnika	03.2017.	21	0	0	0	13
	03.2016.	40	0	0	0	16
	index	52.50	0.00	0.00	0.00	81.25
Zapošljavanje posredstvom Zavoda za zapošljavanje	03.2017.	758	85	36	135	223
	03.2016.	971	150	27	124	334
	index	78.06	56.67	133.33	108.87	66.77
Prijavljeni za zaposlenje po prestanku radnog odnosa	03.2017.	379	70	12	96	75
	03.2016.	645	193	29	157	135
	index	58.76	36.27	41.38	61.15	55.56
Nezaposlena lica na početku izvještajnog mjeseca	03.2017.	52086	13349	1433	9977	15408
	03.2016.	40836	7780	1317	8310	12191
	index	127.55	171.58	108.81	120.06	126.39
Nezaposlena lica zbog prestanka rada poslodavca	03.2017.	2	0	0	1	1
	03.2016.	8	1	1	1	3
	index	25.00	0.00	0.00	100.00	33.33

G 2

STRUKTURA NEZAPOSLENIH LICA PREMA STRUČNOJ SPREMI U MARTU 2017. GODINE

STRUCTURE OF UNEMPLOYMENT BY EDUCATIONAL LEVEL IN MARCH 2017



T 3-1

NEZAPOSLENOST I ZAPOŠLJAVANJE PREMA STRUČNOJ SPREMI OD JANUARA DO MARTA 2016. I 2017. GODINE

UNEMPLOYMENT AND EMPLOYMENT BY EDUCATIONAL LEVEL

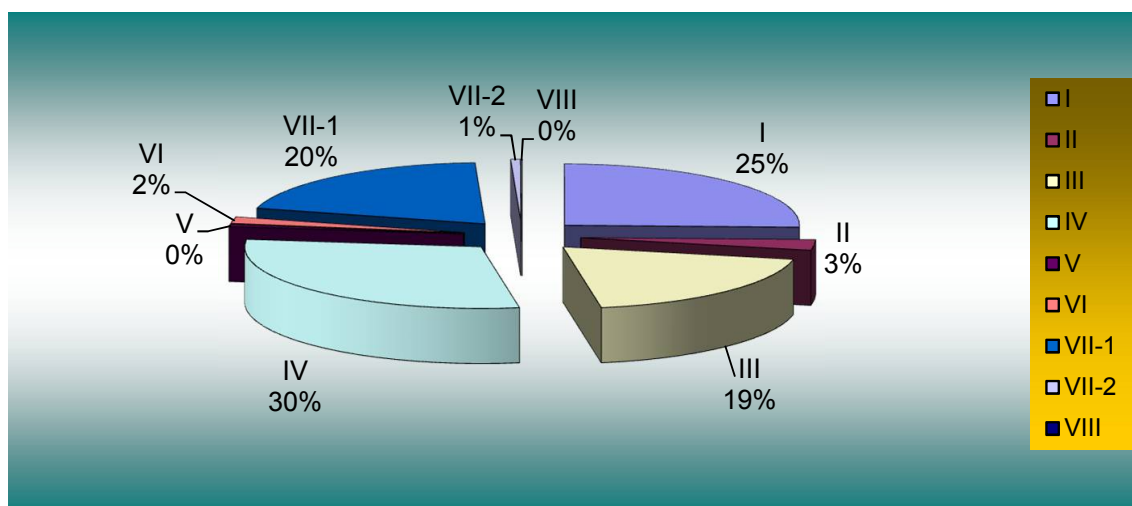
IN THE PERIOD JANUARY-MARCH IN 2016 AND 2017

	Mjesec Month	Ukupno Total	Stepen stručne spreme			
			I	II	III	IV
Prosječan broj lica koja traže zaposlenje	01.-03.2017.	52098	13291	1444	9966	15383
	01.-03.2016.	42071	8265	1355	8623	12716
	index	123.83	160.81	106.57	115.57	120.97
Prosječan broj lica koja prvi put traže zaposlenje	01.-03.2017.	20278	7401	412	2631	4938
	01.-03.2016.	14619	3585	367	1971	3861
	index	138.71	206.44	112.26	133.49	127.89
Ukupan broj prijavljenih za zaposlenje	01.-03.2017.	10494	3189	236	1854	3413
	01.-03.2016.	10061	2375	254	1948	3746
	index	104.30	134.27	92.91	95.17	91.11
Ukupan broj novčanih naknada - broj slučajeva	01.-03.2017.	24956	7713	1705	6701	6484
	01.-03.2016.	19420	4014	1548	6177	5384
	index	128.51	192.15	110.14	108.48	120.43
Prestanak vođenja evidencije - ukupan broj lica	01.-03.2017.	6378	1225	116	1079	2052
	01.-03.2016.	5323	806	117	940	1760
	index	119.82	151.99	99.15	114.79	116.59
Ukupne potrebe za radnicima i pripravnicima	01.-03.2017.	6650	1555	652	1307	1618
	01.-03.2016.	7040	1577	648	1165	1778
	index	94.46	98.60	100.62	112.19	91.00
Ukupne potrebe za pripravnicima	01.-03.2017.	123	0	0	1	54
	01.-03.2016.	107	0	0	9	24
	index	114.95	0.00	0.00	11.11	225.00
Ukupno zasnivanje radnog odnosa pripravnika	01.-03.2017.	43	0	0	0	27
	01.-03.2016.	54	0	0	7	17
	index	79.63	0.00	0.00	0.00	158.82
Ukupno zapošljavanje posredstvom Zavoda za zapošljavanje	01.-03.2017.	1909	179	99	369	613
	01.-03.2016.	2165	229	97	317	721
	index	88.18	78.17	102.06	116.40	85.02
Ukupan broj prijavljenih za zaposlenje po prestanku radnog odnosa	01.-03.2017.	1078	226	72	262	222
	01.-03.2016.	1630	489	91	386	368
	index	66.13	46.22	79.12	67.88	60.33
Ukupan broj nezaposlenih lica zbog prestanka rada poslodavca	01.-03.2017.	7	1	0	2	2
	01.-03.2016.	12	2	1	3	3
	index	58.33	50.00	0.00	66.67	66.67

G 3-1

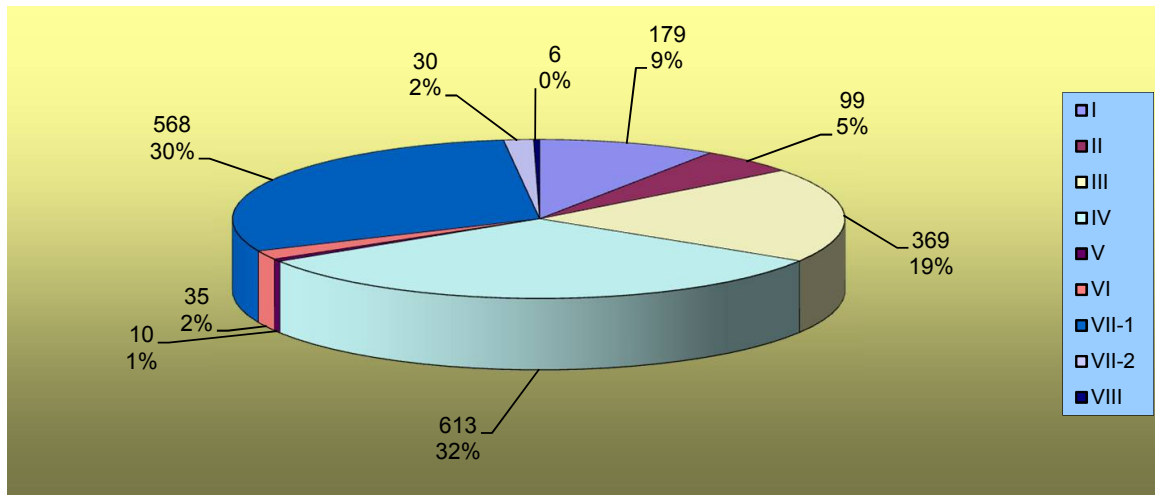
STRUKTURA NEZAPOSLENIH LICA PREMA STRUČNOJ SPREMI U PERIODU JANUAR - MART 2017. GODINE

STRUCTURE OF UNEMPLOYMENT BY EDUCATIONAL LEVEL IN THE PERIOD JANUARY - MARCH 2017



Educational level					
V	VI	VII-1	VII-2	VIII	
260	892	10505	345	13	Average number of job seekers
276	850	9705	271	10	
94.20	104.94	108.24	127.31	130.00	
38	115	4609	130	4	Average number of first time job seekers
30	107	4587	107	4	
126.67	107.48	100.48	121.50	100.00	
39	132	1575	55	1	Total number of registered for employment
32	158	1485	61	2	
121.88	83.54	106.06	90.16	50.00	
364	510	1404	73	2	Total unemployment benefits - number of claimants
480	497	1283	36	1	
75.83	102.62	109.43	202.78	200.00	
33	99	1706	68	0	Total number of persons deactivated from the register
32	78	1548	41	1	
103.13	126.92	110.21	165.85	0.00	
65	198	1172	44	39	Total demand for workers and trainees
30	209	1545	36	52	
216.67	94.74	75.86	122.22	75.00	
21	16	31	0	0	Total demand for trainees
0	0	74	0	0	
0.00	0.00	41.89	0.00	0.00	
0	0	16	0	0	Total employed trainees with co-funding of EAM
0	0	30	0	0	
0.00	0.00	53.33	0.00	0.00	
10	35	568	30	6	Total employment through EA brokerage
14	68	691	27	1	
71.43	51.47	82.20	111.11	600.00	
10	32	244	10	0	Total number of registered for employment upon termination of employment contract
6	42	243	4	1	
166.67	76.19	100.41	250.00	0.00	
1	1	0	0	0	Total number of unemployed due to business closure
0	2	1	0	0	
0.00	50.00	0.00	0.00	0.00	

EMPLOYMENT THROUGH EAM BROKERAGE IN THE PERIOD JANUARY - MARCH 2017



T 4

NEZAPOSLENA LICA PREMA OPŠTINAMA, STRUČNOJ SPREMI I POLU, STANJE NA DAN 31.03.2017. GODINE

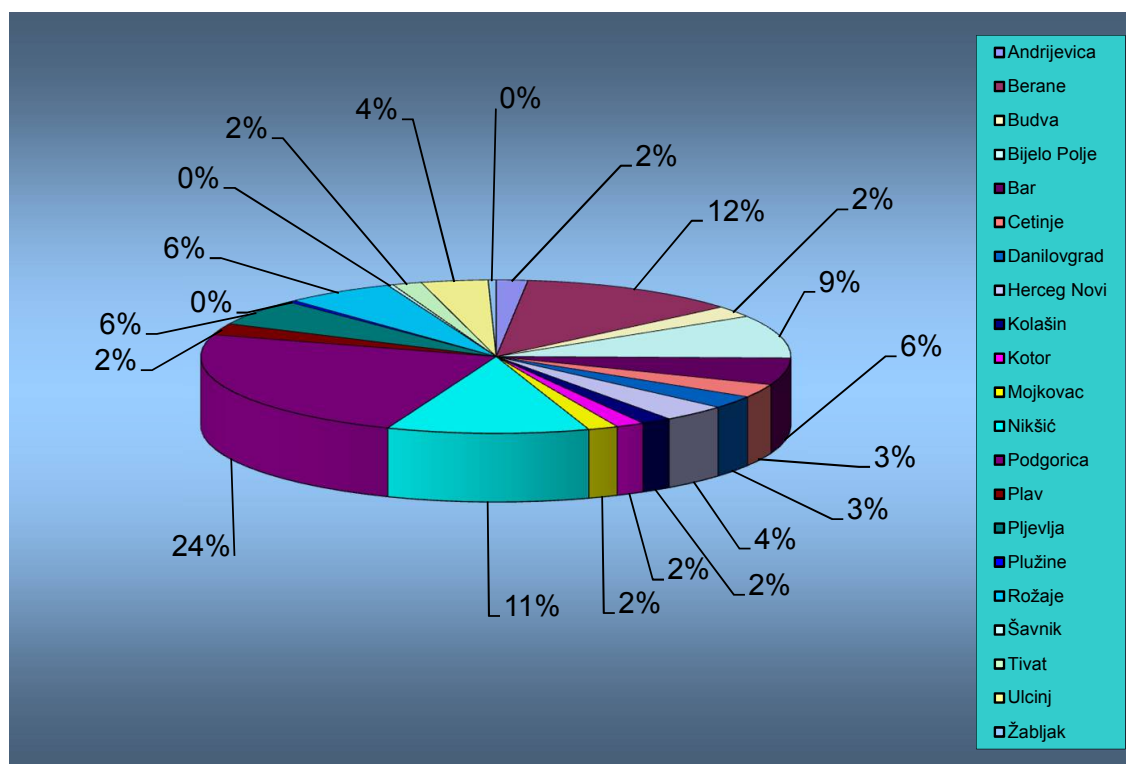
UNEMPLOYED BY MUNICIPALITIES, EDUCATIONAL LEVEL AND GENDER - ON 31.03.2017.

Redni broj --- Row number	Opština --- Municipality	Ukupno Total	Žene Women	% žene --- Share of women	Stepen stručne spreme					
					I		II		III	
					Ukupno --- Total	Žene --- Women	Ukupno --- Total	Žene --- Women	Ukupno --- Total	Žene --- Women
1.	Andrijevica	909	414	45.5	311	156	14	3	207	74
2.	Berane	6412	3065	47.8	2398	1212	137	65	1293	495
3.	Budva	1260	780	61.9	200	110	37	24	221	126
4.	Bijelo Polje	4803	2102	43.8	1247	542	155	66	1164	396
5.	Bar	3002	1794	59.8	803	472	94	56	525	262
6.	Cetinje	1498	772	51.5	380	159	55	30	233	90
7.	Danilovgrad	1422	798	56.1	348	183	28	22	317	137
8.	Herceg Novi	1891	1002	53.0	189	86	164	81	438	160
9.	Kolašin	886	360	40.6	233	79	21	12	207	65
10.	Kotor	823	471	57.2	60	26	32	17	147	56
11.	Mojkovac	863	365	42.3	149	66	24	12	303	94
12.	Nikšić	5839	3330	57.0	982	541	153	77	1198	547
13.	Podgorica	12504	6935	55.5	2873	1578	322	185	1754	752
14.	Plav	1284	604	47.0	544	307	12	2	190	49
15.	Pljevlja	2956	1551	52.5	724	370	90	43	679	284
16.	Plužine	213	87	40.8	32	11	0	0	63	23
17.	Rožaje	3174	1657	52.2	1633	980	27	2	579	189
18.	Šavnik	158	78	49.4	20	14	3	1	42	11
19.	Tivat	843	462	54.8	115	62	38	21	172	62
20.	Ulcinj	1933	1039	53.8	644	363	61	25	344	146
21.	Žabljak	232	102	44.0	31	13	4	2	40	12
	Ukupno --- Total	52905	27768	52.5	13916	7330	1471	746	10116	4030

G 4

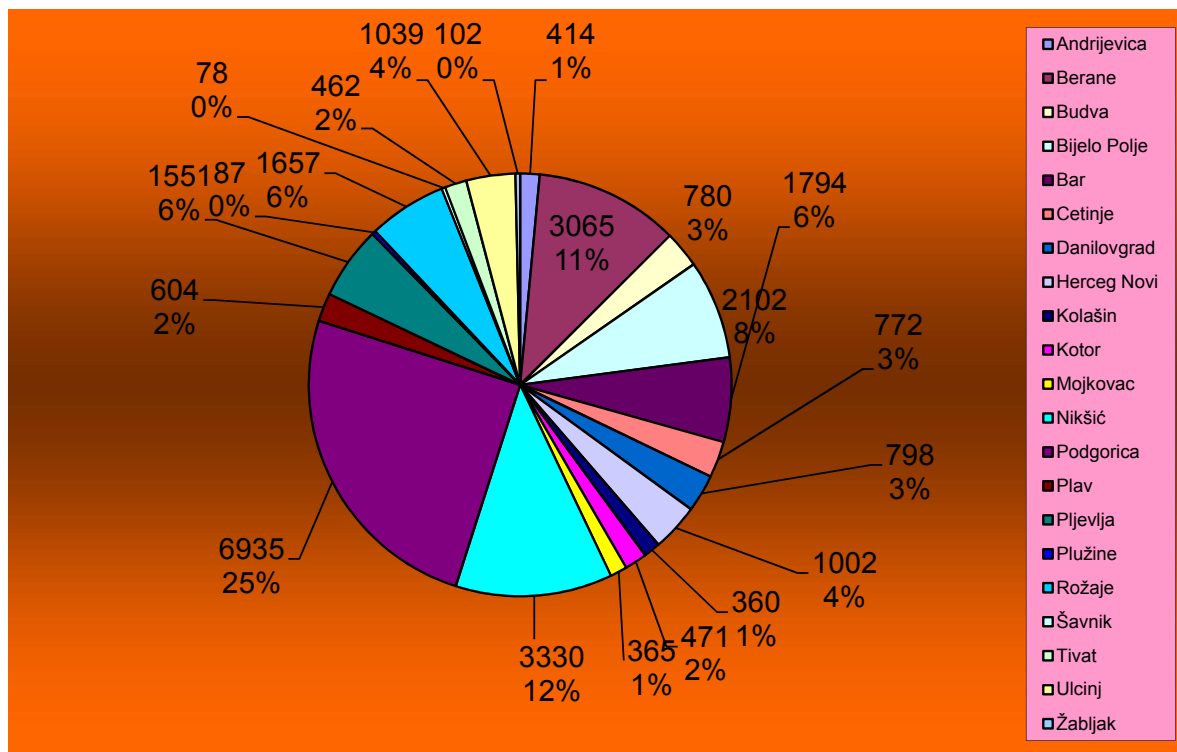
STRUKTURA NEZAPOSLENIH PO OPŠTINAMA NA DAN 31.03.2017. GODINE

UNEMPLOYMENT STRUCTURE BY MUNICIPALITIES ON 31.03.2017



Educational level											
IV		V		VI		VII-1		VII-2		VIII	
Ukupno Total	Žene Women	Ukupno Total	Žene Women	Ukupno Total	Žene Women	Ukupno Total	Žene Women	Ukupno Total	Žene Women	Ukupno Total	Žene Women
299	143	0	0	9	4	68	34	1	0	0	0
1969	969	5	0	75	27	526	290	9	7	0	0
453	298	8	3	39	22	285	188	15	9	2	0
1369	663	27	1	75	26	750	399	16	9	0	0
805	507	15	1	78	51	665	437	17	8	0	0
469	254	5	2	17	5	323	223	16	9	0	0
503	308	3	0	8	4	207	140	8	4	0	0
510	303	17	1	72	42	479	317	20	12	2	0
274	132	7	1	16	5	126	66	2	0	0	0
243	144	4	0	40	19	286	202	11	7	0	0
219	98	1	1	18	5	147	88	2	1	0	0
1903	1132	19	4	94	67	1448	938	40	23	2	1
3982	2260	80	16	181	111	3210	1971	97	59	5	3
352	167	7	2	12	5	157	68	10	4	0	0
938	573	14	0	47	21	450	253	14	7	0	0
73	32	2	0	3	2	40	19	0	0	0	0
458	254	5	2	34	15	420	203	18	12	0	0
57	31	1	0	3	3	31	17	1	1	0	0
239	141	26	0	29	18	218	157	6	1	0	0
424	268	9	1	29	14	389	202	30	19	3	1
98	47	4	0	3	2	50	25	2	1	0	0
15637	8724	259	35	882	468	10275	6237	335	193	14	5

STRUKTURA NEZAPOSLENIH ŽENA NA DAN 31.03.2017. GODINE
FEMALE UNEMPLOYMENT STRUCTURE ON 31.03.2017



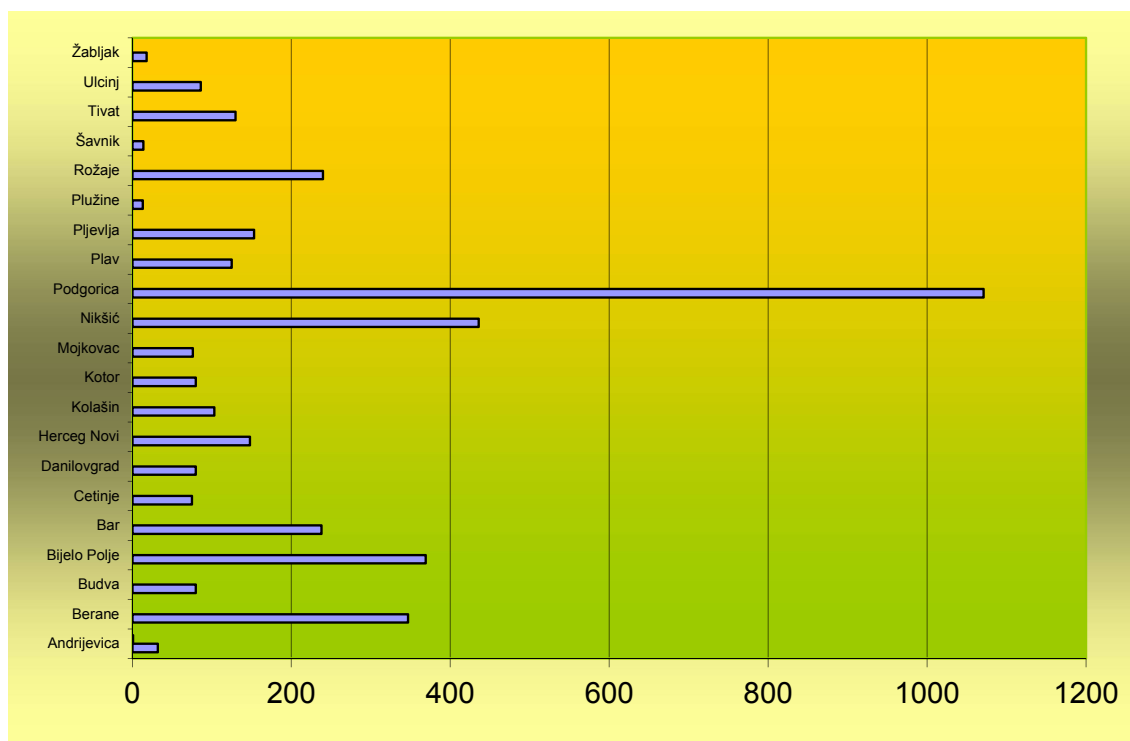
T 5

PREGLED NEZAPOSLENIH LICA PRIJAVLJENIH ZA ZAPOSLENJE PREMA OPŠTINAMA, STRUČNOJ SPREMI I POLU U MJESECU MARTU 2017. GODINE UNEMPLOYED REGISTERED FOR EMPLOYMENT BY MUNICIPALITIES, EDUCATIONAL LEVEL AND GENDER IN MARCH 2017

Redni broj --- Row number	Opština --- Municipality	Ukupno Total	Žene Women	% žena Share of women	Stepen stručne spreme					
					I		II		III	
					Ukupno --- Total	Žene --- Women	Ukupno --- Total	Žene --- Women	Ukupno --- Total	Žene --- Women
1.	Andrijevića	32	20	62.5	12	8	0	0	9	5
2.	Berane	347	157	45.2	121	58	5	3	62	26
3.	Budva	80	42	52.5	14	7	0	0	14	6
4.	Bijelo Polje	369	179	48.5	151	72	8	6	77	27
5.	Bar	238	152	63.9	68	37	6	4	35	23
6.	Cetinje	75	37	49.3	13	9	2	2	16	5
7.	Danilovgrad	80	49	61.3	23	17	0	0	17	9
8.	Herceg Novi	148	78	52.7	30	20	18	6	27	16
9.	Kolašin	103	51	49.5	48	25	4	2	28	12
10.	Kotor	80	49	61.3	8	4	1	1	15	7
11.	Mojkovac	76	34	44.7	18	10	1	1	22	7
12.	Nikšić	436	208	47.7	114	47	13	6	102	41
13.	Podgorica	1071	527	49.2	380	177	26	17	135	45
14.	Plav	125	67	53.6	70	41	1	0	14	3
15.	Pjeverlja	153	74	48.4	41	20	5	2	30	13
16.	Plužine	13	6	46.2	2	1	0	0	4	2
17.	Rožaje	240	135	56.3	158	102	0	0	35	10
18.	Šavnik	14	6	42.9	5	4	1	0	3	0
19.	Tivat	130	84	64.6	25	17	12	6	31	17
20.	Ulcinj	86	43	50.0	38	20	2	1	19	7
21.	Žabljak	18	9	50.0	5	3	0	0	1	0
	Ukupno --- Total	3914	2007	51.3	1344	699	105	57	696	281

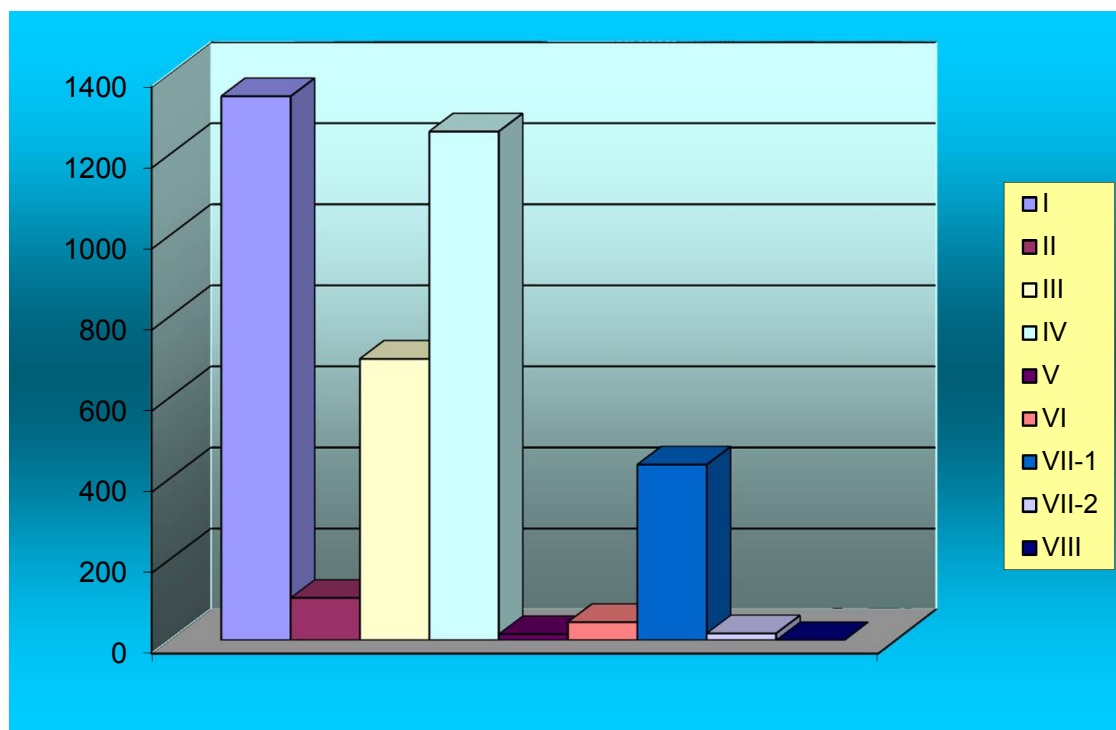
G 6

PRIJAVLJENI ZA ZAPOSLENJE PREMA OPŠTINAMA U MJESECU MARTU 2017. GODINE REGISTERED FOR EMPLOYMENT BY MUNICIPALITIES IN MARCH 2017



Educational level											
IV		V		VI		VII-1		VII-2		VIII	
Ukupno	Žene	Ukupno	Žene	Ukupno	Žene	Ukupno	Žene	Ukupno	Žene	Ukupno	Žene
Total	Women	Total	Women	Total	Women	Total	Women	Total	Women	Total	Women
9	5	0	0	0	0	2	2	0	0	0	0
139	60	2	0	3	1	14	8	1	1	0	0
32	19	0	0	4	3	15	7	1	0	0	0
103	57	0	0	0	0	30	17	0	0	0	0
75	50	1	0	5	2	47	36	1	0	0	0
26	10	0	0	2	0	15	10	1	1	0	0
28	15	0	0	0	0	11	8	1	0	0	0
46	25	0	0	2	0	22	10	3	1	0	0
20	10	0	0	0	0	3	2	0	0	0	0
34	24	0	0	1	0	21	13	0	0	0	0
28	12	1	1	2	0	4	3	0	0	0	0
147	80	3	0	5	4	51	30	1	0	0	0
368	185	5	1	11	6	140	92	6	4	0	0
31	17	0	0	0	0	8	6	1	0	0	0
54	27	1	1	4	3	17	8	1	0	0	0
6	3	0	0	0	0	1	0	0	0	0	0
34	21	0	0	1	0	12	2	0	0	0	0
4	1	0	0	0	0	1	1	0	0	0	0
45	33	1	0	5	3	11	8	0	0	0	0
19	9	0	0	0	0	8	6	0	0	0	0
9	4	1	0	0	0	2	2	0	0	0	0
1257	667	15	3	45	22	435	271	17	7	0	0

PRIJAVLJENI ZA ZAPOSLENJE PREMA STEPENIMA STRUČNE SPREME U MJESECU MARTU 2017. | G 7
 REGISTERED FOR EMPLOYMENT BY EDUCATIONAL LEVEL IN MARCH 2017



T 6

PREGLED LICA KOJA PRVI PUT TRAŽE ZAPOSLENJE PREMA OPŠTINAMA, STRUČNOJ SPREMI I POLU U MJESECU MARTU 2017. GODINE

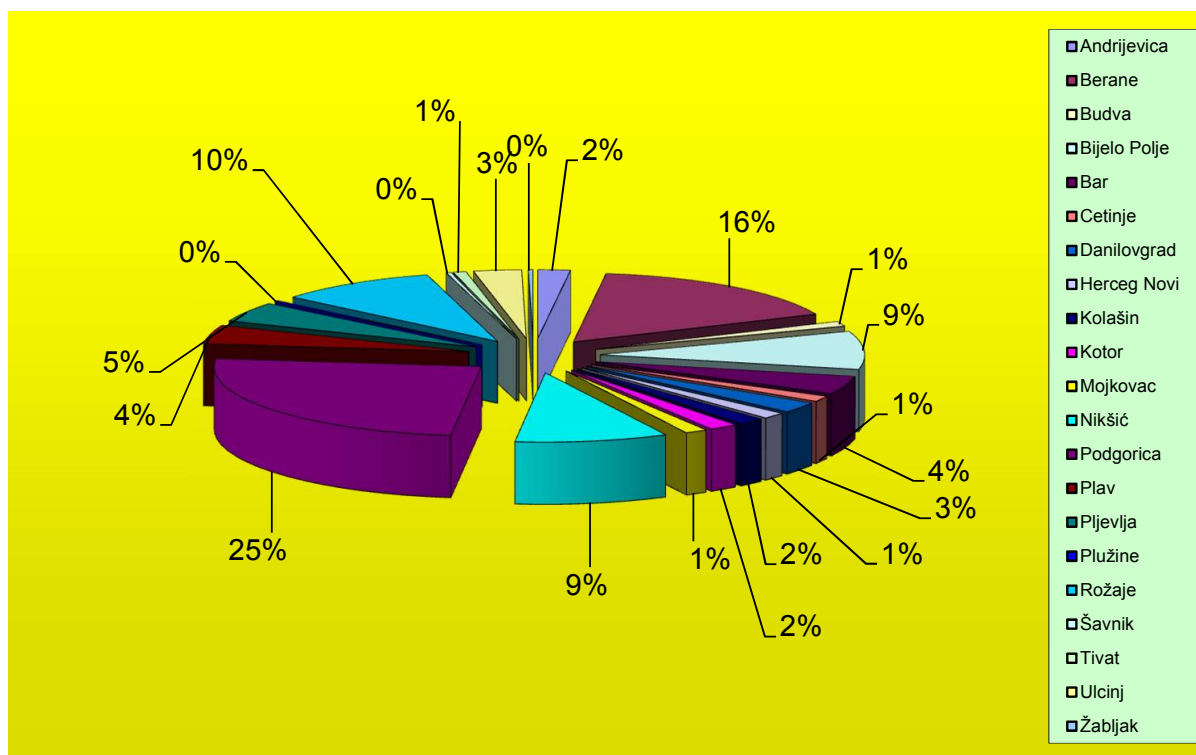
FIRST TIME JOB-SEEKERS BY MUNICIPALITIES, EDUCATIONAL LEVEL AND GENDER IN MARCH 2017

Redni broj --- Row number	Opština --- Municipality	Ukupno Total	Žene Women	% žena Share of women	Stepen stručne spreme					
					I		II		III	
					Ukupno Total	Žene Women	Ukupno Total	Žene Women	Ukupno Total	Žene Women
1.	Andrijevića	409	233	57.0	181	120	9	1	63	33
2.	Berane	3420	1893	55.4	1622	1024	74	41	517	218
3.	Budva	240	143	59.6	58	34	9	7	17	10
4.	Bijelo Polje	1860	930	50.0	617	367	43	23	340	114
5.	Bar	884	534	60.4	342	233	17	9	84	39
6.	Cetinje	270	152	56.3	66	37	9	2	24	12
7.	Danilovgrad	525	331	63.0	149	99	6	5	89	41
8.	Herceg Novi	296	160	54.1	60	37	14	5	33	14
9.	Kolašin	338	134	39.6	107	42	7	1	74	24
10.	Kotor	361	210	58.2	44	17	2	1	33	14
11.	Mojkovac	278	133	47.8	62	36	4	3	74	26
12.	Nikšić	1924	1183	61.5	486	330	31	20	278	153
13.	Podgorica	5212	2995	57.5	1775	1116	127	65	437	218
14.	Plav	918	484	52.7	421	266	7	1	105	30
15.	Pijevlja	969	587	60.6	298	217	22	16	169	87
16.	Plužine	50	29	58.0	6	6	0	0	6	5
17.	Rožaje	2013	1223	60.8	1243	863	20	2	274	100
18.	Šavnik	62	34	54.8	10	9	1	0	11	4
19.	Tivat	162	99	61.1	45	26	9	4	18	10
20.	Ulcinj	604	377	62.4	277	192	12	8	60	38
21.	Žabljak	59	24	40.7	13	7	2	1	9	2
	Ukupno --- Total	20854	11888	57.0	7882	5078	425	215	2715	1192

G 8

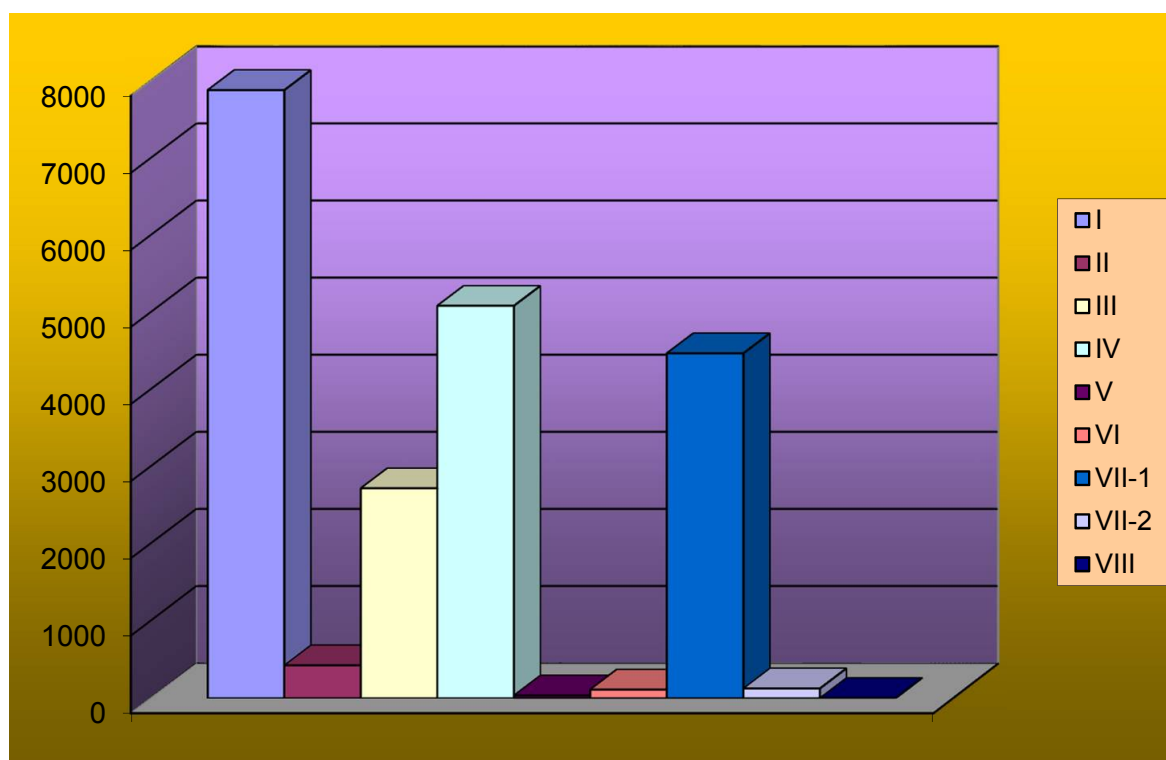
LICA KOJA PRVI PUT TRAŽE ZAPOSLENJE PREMA OPŠTINAMA U MJESECU MARTU 2017. GODINE

FIRST TIME JOB-SEEKERS BY MUNICIPALITIES IN MARCH 2017



Educational level											
IV		V		VI		VII-1		VII-2		VIII	
Ukupno Total	Žene Women	Ukupno Total	Žene Women	Ukupno Total	Žene Women	Ukupno Total	Žene Women	Ukupno Total	Žene Women	Ukupno Total	Žene Women
117	60	0	0	3	2	36	17	0	0	0	0
907	456	3	0	17	7	277	144	3	3	0	0
65	33	1	1	7	5	76	49	6	4	1	0
481	227	5	0	5	3	362	192	7	4	0	0
189	106	2	0	13	8	231	137	6	2	0	0
74	39	0	0	1	0	92	60	4	2	0	0
163	100	0	0	2	0	115	85	1	1	0	0
46	18	0	0	4	2	137	83	2	1	0	0
86	32	2	1	3	0	59	34	0	0	0	0
108	62	0	0	3	2	167	111	4	3	0	0
62	22	1	1	0	0	75	45	0	0	0	0
542	327	3	1	10	8	560	338	13	6	1	0
1300	687	11	6	19	12	1499	867	43	23	1	1
261	134	3	2	5	4	111	45	5	2	0	0
227	131	2	0	4	2	238	129	9	5	0	0
24	10	0	0	1	1	13	7	0	0	0	0
256	158	3	2	8	0	199	93	10	5	0	0
25	14	1	0	0	0	14	7	0	0	0	0
40	22	1	0	6	5	41	32	2	0	0	0
94	66	0	0	2	1	147	64	11	7	1	1
16	7	0	0	0	0	18	6	1	1	0	0
5083	2711	38	14	113	62	4467	2545	127	69	4	2

LICA KOJA PRVI PUT TRAŽE ZAPOSLENJE PREMA STEPENU STRUČNE SPREME U MARTU 2017. GODINE
FIRST TIME JOB-SEEKERS BY EDUCATIONAL LEVEL IN MARCH 2017



T 7

PREGLED PRESTANKA VOĐENJA EVIDENCIJE NEZAPOSLENIH LICA PREMA OPŠTINAMA, POLU I STRUČNOJ SPREMI U MJESECU MARTU 2017. GODINE

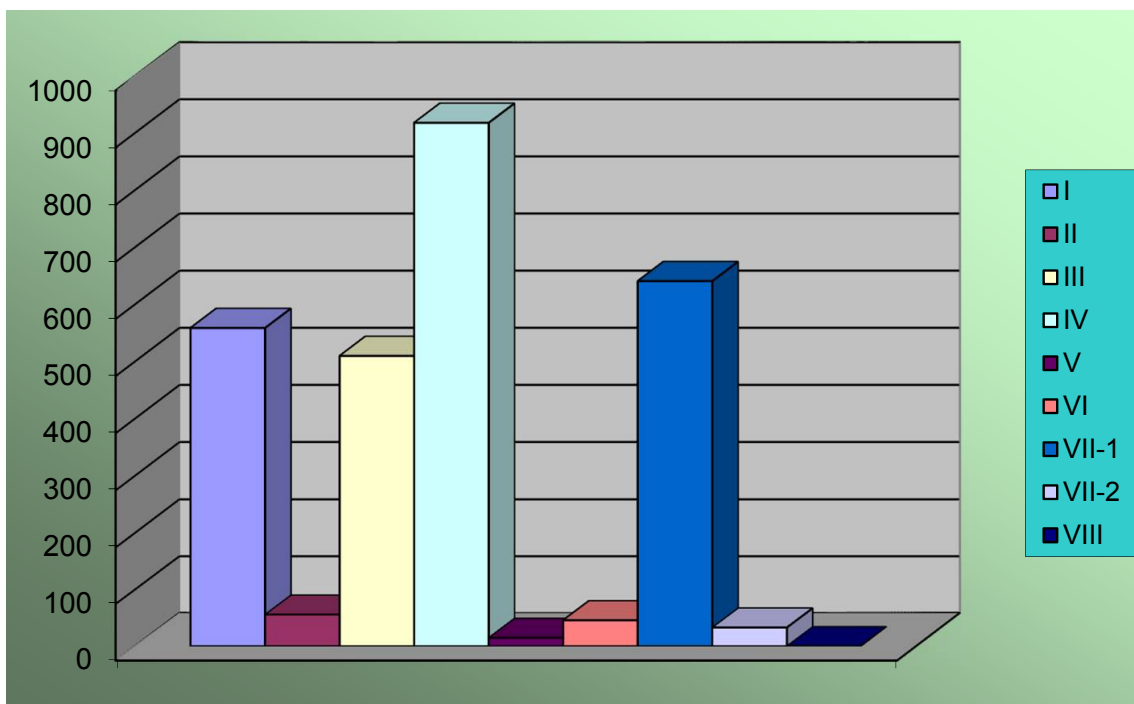
UNEMPLOYED DEACTIVATED FROM REGISTER BY MUNICIPALITIES, GENDER AND EDUCATIONAL LEVEL IN MARTU 2017

Redni broj --- Row number	Opština --- Municipality	Ukupno Total	Žene Woman	% žena Share of women	Stepen stručne spreme					
					I		II		III	
					Ukupno --- Total	Žene --- Women	Ukupno --- Total	Žene --- Women	Ukupno --- Total	Žene --- Women
1.	Andrijevica	19	11	57.9	3	2	0	0	7	4
2.	Berane	347	163	47.0	136	66	6	3	59	21
3.	Budva	101	60	59.4	13	9	2	2	15	8
4.	Bijelo Polje	156	62	39.7	30	11	0	0	34	9
5.	Bar	190	116	61.1	44	26	7	4	31	15
6.	Cetinje	53	29	54.7	15	6	3	3	5	2
7.	Danilovgrad	110	50	45.5	17	9	3	3	28	11
8.	Herceg Novi	171	100	58.5	6	3	15	13	47	24
9.	Kolašin	32	18	56.3	2	0	0	0	5	1
10.	Kotor	75	45	60.0	7	3	2	2	17	11
11.	Mojkovac	42	16	38.1	5	2	2	1	15	5
12.	Nikšić	227	115	50.7	25	10	4	2	48	21
13.	Podgorica	743	400	53.8	121	59	7	5	96	41
14.	Plav	58	23	39.7	13	9	0	0	14	2
15.	Pljevlja	135	64	47.4	16	8	1	0	29	10
16.	Plužine	10	2	20.0	1	1	0	0	5	0
17.	Rožaje	183	90	49.2	79	42	0	0	30	7
18.	Šavnik	8	1	12.5	0	0	0	0	3	0
19.	Tivat	37	24	64.9	2	1	3	3	5	3
20.	Ulcinj	77	52	67.5	24	18	1	1	15	9
21.	Žabljak	4	1	25.0	0	0	0	0	2	0
	Ukupno --- Total	2778	1442	51.9	559	285	56	42	510	204

G 10

PRESTANAK VOĐENJA EVIDENCIJE NEZAPOSLENIH LICA PREMA STEPENU STRUČNE SPREME U MARTU 2017. GODINE

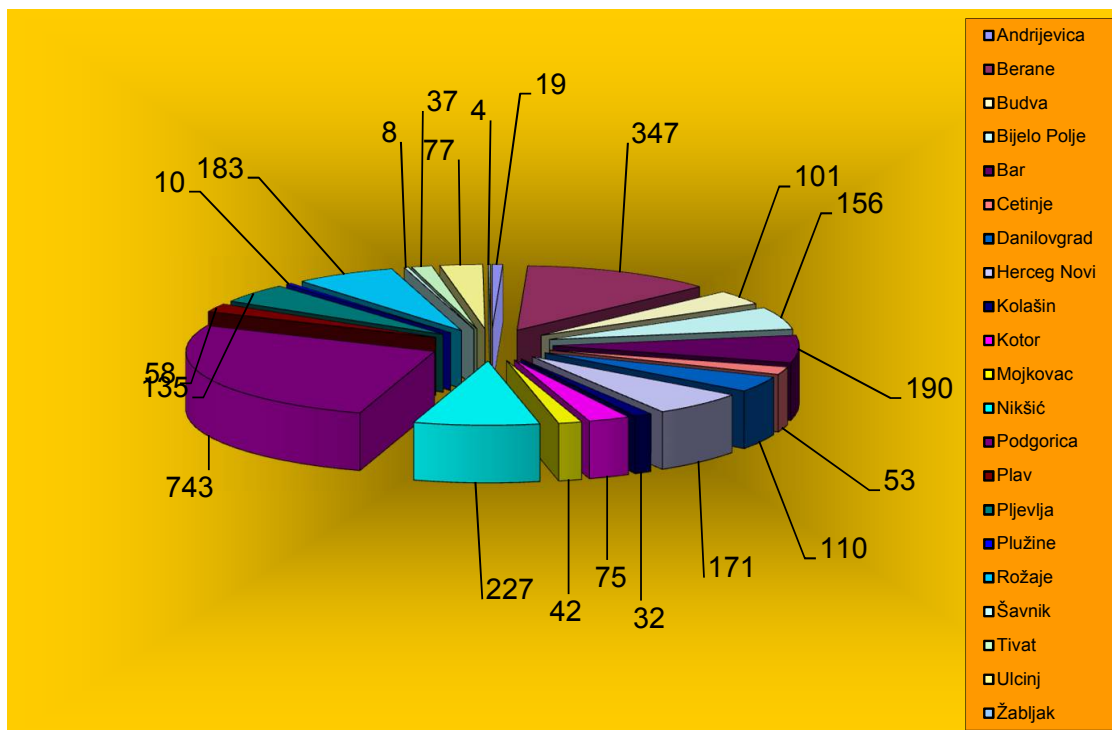
UNEMPLOYED DEACTIVATED FROM REGISTER BY EDUCATIONAL LEVEL IN MARCH 2017



Educational level											
IV		V		VI		VII-1		VII-2		VIII	
Ukupno Total	Žene Women	Ukupno Total	Žene Women	Ukupno Total	Žene Women	Ukupno Total	Žene Women	Ukupno Total	Žene Women	Ukupno Total	Žene Women
3	3	0	0	0	0	5	2	1	0	0	0
110	55	0	0	4	1	31	16	1	1	0	0
34	23	0	0	1	1	34	17	2	0	0	0
56	23	1	0	1	0	33	18	1	1	0	0
55	33	2	0	7	3	42	35	2	0	0	0
14	10	0	0	1	1	14	6	1	1	0	0
44	21	2	0	0	0	15	6	1	0	0	0
55	28	1	0	5	3	41	29	1	0	0	0
16	11	0	0	0	0	9	6	0	0	0	0
24	15	0	0	3	3	22	11	0	0	0	0
14	6	0	0	0	0	6	2	0	0	0	0
75	35	1	0	6	4	64	40	4	3	0	0
282	141	6	4	14	10	205	132	12	8	0	0
11	5	2	0	0	0	18	7	0	0	0	0
57	30	0	0	0	0	31	15	1	1	0	0
4	1	0	0	0	0	0	0	0	0	0	0
29	17	0	0	3	2	37	17	5	5	0	0
4	1	0	0	0	0	1	0	0	0	0	0
9	7	0	0	0	0	18	10	0	0	0	0
21	15	0	0	1	0	14	8	1	1	0	0
1	0	0	0	0	0	1	1	0	0	0	0
918	480	15	4	46	28	641	378	33	21	0	0

PRESTANAK VOĐENJA EVIDENCIJE NEZAPOSLENIH LICA
PREMA OPŠTINAMA U MJESECU MARTU 2017. GODINE
UNEMPLOYED DEACTIVATED FROM REGISTER BY MUNICIPALITIES IN MARCH 2017

G 11



T 8

RAZLOZI PRESTANKA VOĐENJA EVIDENCIJE NEZAPOSLENIH LICA PREMA DUŽINI ČEKANJA NA ZAPOSLENJE U MARTU 2017. GODINE

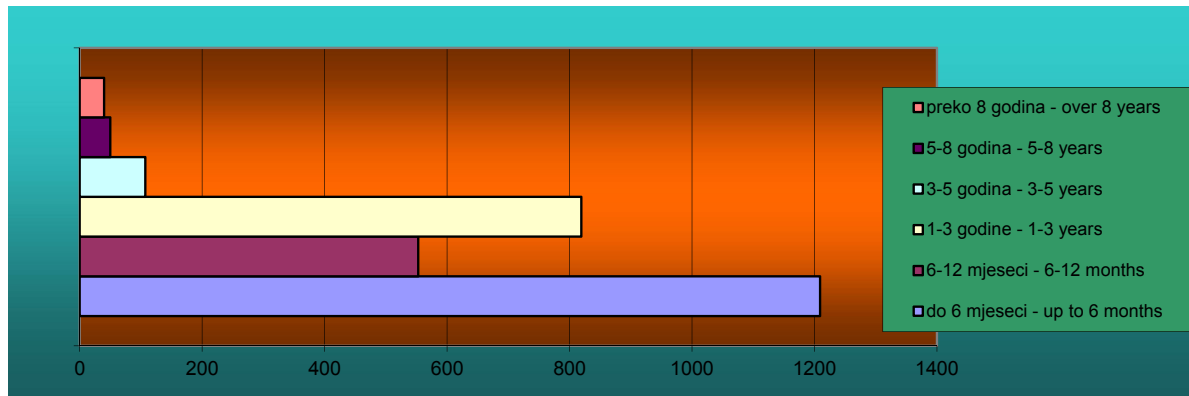
REASONS FOR TERMINATION OF KEEPING EVIDENCE ON UNEMPLOYED PERSONS BY DURATION OF UNEMPLOYMENT IN MARCH 2017

Redni broj --- Row number	Razlozi prestanka vođenja evidencije o nezaposlenim licima	Ukupno --- Total	Dužina čekanja na zaposlenje		
			Do 6 mjeseci --- Up to 6 months	6 - 12 mjeseci --- 6 - 12 months	1 - 3 godine --- 1 - 3 years
	UKUPNO	2778	1209	553	819
1.	Zasnivanje radnog odnosa sa punim radnim vremenom na određeno vrijeme	915	401	139	297
2.	Aktivno ne traži zaposlenje	399	187	84	108
3.	Zasnivanje radnog odnosa sa punim radnim vremenom na neodređeno vrijeme	38	11	8	13
4.	Ostvarenje prava na starosnu ili invalidsku penziju	43	8	1	12
5.	Korišćenje kredita za samozapošljavanje - 1999	1	1	0	0
6.	Odlazak na rad u inostranstvo, a nije podnešan zahtjev za posredovanjem u Crnoj Gori	13	6	4	3
7.	Lica na stručnom osposobljavanju	2	1	0	0
8.	Penzionisan UCG	9	1	3	0
9.	Neopravdano nejavljanje, ili neodazivanje na poziv organizacije za zapošljavanje	1096	482	264	310
10.	Samoinicijativno odjavljivanje sa evidencije organizacije za zapošljavanje	5	3	0	2
11.	Smrt nezaposlenog lica	7	3	1	3
12.	Sezonski rad	194	81	37	60
13.	Promjena mjesta prijavljivanja	18	8	1	4
14.	Kada nezaposleno lice stekne svojstvo učenika odnosno redovnog studenta	2	1	1	0
15.	Penzionisan-UCG	0			
16.	Lica zaposlena u svojstvu pripravnika	5	1	1	1
17.	Lice angažovano u javnom radu	1	0	1	0
18.	Kada nezaposleno lice odbije radno angažovanje	5	3	0	1
19.	Zaposlen UCG	9	6	1	2
20.	Student	4	1	2	1
21.	Kada nezaposleno lice napuni 67 godina života	10	3	5	2
22.	Kada nezaposleno lice stupi na izdržavanje kazne zatvora	2	1	0	0

G 12

STRUKTURA PRESTANKA VOĐENJA EVIDENCIJE NEZAPOSLENIH LICA PREMA DUŽINI ČEKANJA NA ZAPOSLENJE U MARTU 2017. GODINE


STRUCTURE OF UNEMPLOYED PERSONS DEACTIVATED FROM REGISTER BY DURATION OF UNEMPLOYMENT IN MARCH 2017



Duration of unemployment		
3 - 5 godina --- 3 - 5 years	5 - 8 godina --- 5 - 8 years	Preko 8 godina --- Over 8 years
107	50	40
50	19	9
6	7	7
6	0	0
2	7	13
0	0	0
0	0	0
0	1	0
0	3	2
24	11	5
0	0	0
0	0	0
15	0	1
0	2	3
0	0	0
2	0	0
0	0	0
1	0	0
0	0	0
0	0	0
0	0	0
1	0	0

RAZLOZI PRESTANKA VOĐENJA EVIDENCIJE NEZAPOSLENIH LICA SA NAJVEĆOM UČESTALOŠĆU
U MARTU 2017. GODINE
MOST FREQUENT REASONS FOR TERMINATION OF KEEPING EVIDENCE OF UNEMPLOYED PERSONS IN MARCH 2017

G 13



T 9

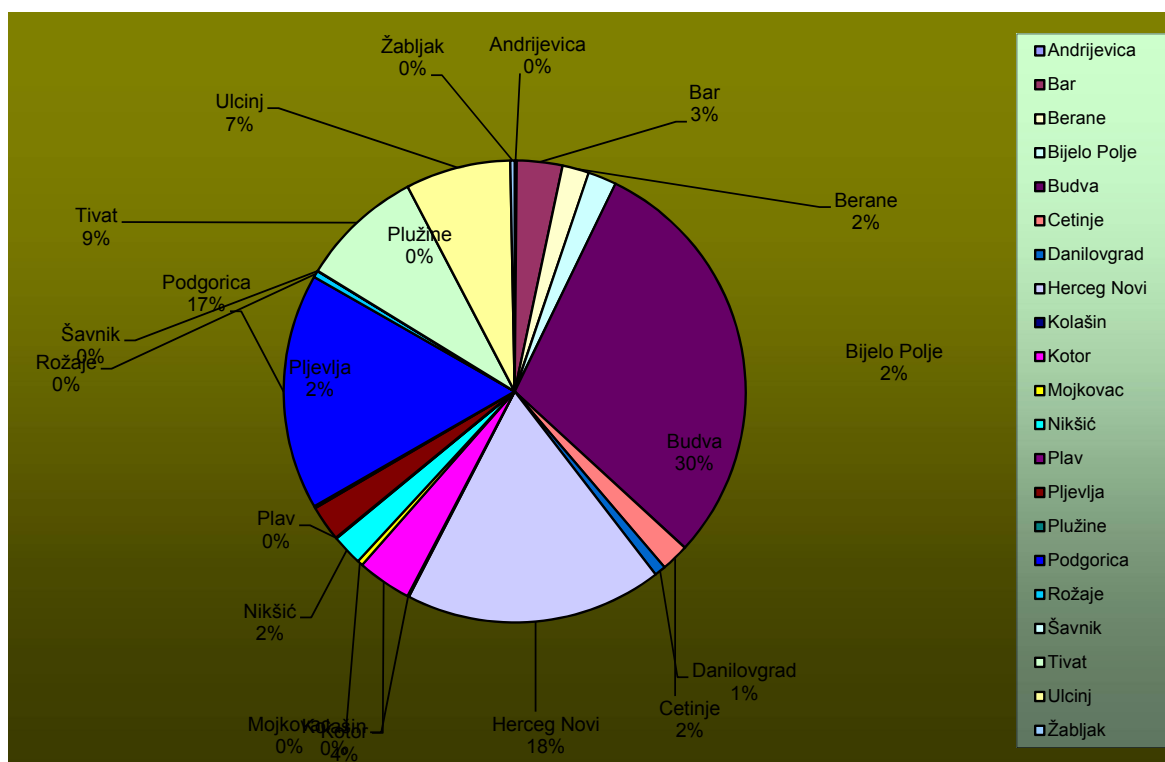
PREGLED SLOBODNIH RADNIH MJESTA PREMA OPŠTINAMA, STRUČNOJ SPREMI I POLU U MJESECU MARTU 2017. GODINE

VACANCIES BY MUNICIPALITIES, EDUCATIONAL LEVEL AND GENDER IN MARCH 2017

Redni broj --- Row number	Opština --- Municipality	Ukupno (03/2013) Total	Pripravnici (03/2013) Trainees	Stepen stručne spreme					
				I	II	III		IV	
				Ukupno Total	Ukupno Total	Ukupno Total	Pripravnici Trainees	Ukupno Total	Pripravnici Trainees
1.	Andrijevica	5	0	0	0	0	0	1	0
2.	Bar	117	0	18	5	44	0	31	0
3.	Berane	68	1	6	0	27	0	16	0
4.	Bijelo Polje	73	0	28	0	17	0	8	0
5.	Budva	1083	0	432	291	124	0	188	0
6.	Cetinje	71	0	15	2	20	0	22	0
7.	Danilovgrad	29	0	10	0	8	0	6	0
8.	Herceg Novi	659	0	299	113	120	0	91	0
9.	Kolašin	4	0	0	0	0	0	1	0
10.	Kotor	139	3	19	7	58	0	35	0
11.	Mojkovac	14	0	1	0	0	0	3	0
12.	Nikšić	79	0	18	1	12	0	25	0
13.	Plav	2	0	0	0	0	0	1	0
14.	Pljevlja	91	0	10	4	32	0	23	0
15.	Plužine	5	0	0	0	1	0	0	0
16.	Podgorica	605	11	107	14	55	0	210	7
17.	Rožaje	17	0	4	0	1	0	4	0
18.	Šavnik	1	0	0	0	0	0	0	0
19.	Tivat	314	20	9	50	99	0	136	20
20.	Ulcinj	269	1	106	16	102	0	29	0
21.	Žabljak	11	0	5	0	1	0	4	0
	Ukupno --- Total	3656	36	1087	503	721	0	834	27

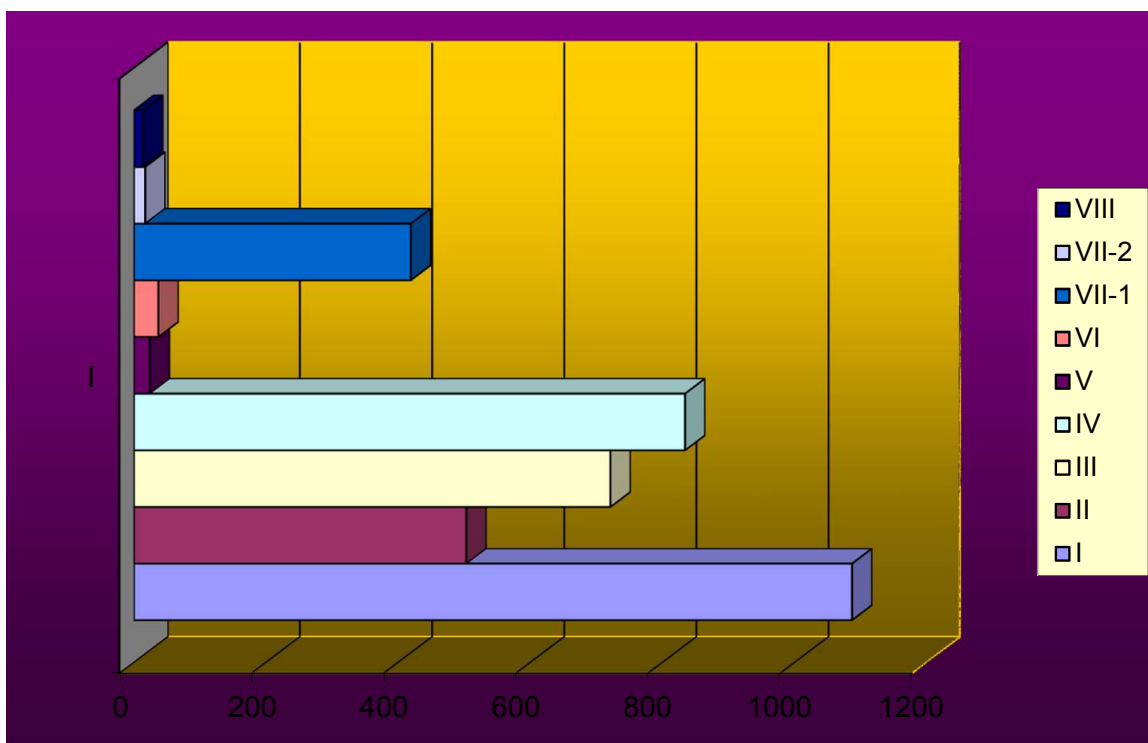
G 14

STRUKTURA SLOBODNIH RADNIH MJESTA PREMA OPŠTINAMA U MJESECU MARTU 2016. GODINE STRUCTURE OF VACANCIES BY MUNICIPALITIES IN MARCH 2016



Educational level									
V		VI		VII-1		VII-2		VIII	
Ukupno Total	Pripravnici Trainees	Ukupno Total	Pripravnici Trainees	Ukupno Total	Pripravnici Trainees	Ukupno Total	Pripravnici Trainees	Ukupno Total	Pripravnici Trainees
0	0	0	0	4	0	0	0	0	0
7	0	2	0	9	0	1	0	0	0
0	0	1	0	18	1	0	0	0	0
0	0	4	0	16	0	0	0	0	0
13	0	2	0	33	0	0	0	0	0
0	0	2	0	10	0	0	0	0	0
0	0	0	0	5	0	0	0	0	0
1	0	5	0	28	0	2	0	0	0
1	0	1	0	1	0	0	0	0	0
0	0	2	1	17	2	0	0	1	0
0	0	0	0	10	0	0	0	0	0
0	0	3	0	20	0	0	0	0	0
0	0	0	0	1	0	0	0	0	0
0	0	0	0	20	0	2	0	0	0
0	0	0	0	4	0	0	0	0	0
0	0	8	0	186	4	12	0	13	0
0	0	0	0	8	0	0	0	0	0
0	0	0	0	1	0	0	0	0	0
2	0	4	0	14	0	0	0	0	0
0	0	3	0	13	1	0	0	0	0
0	0	0	0	1	0	0	0	0	0
24	0	37	1	419	8	17	0	14	0

STRUKTURA SLOBODNIH RADNIH MJESTA PREMA STEPENU STRUČNE SPREME
U MJESECU MARTU 2016. GODINE
STRUCTURE OF VACANCIES BY EDUCATIONAL LEVEL IN MARCH 2016



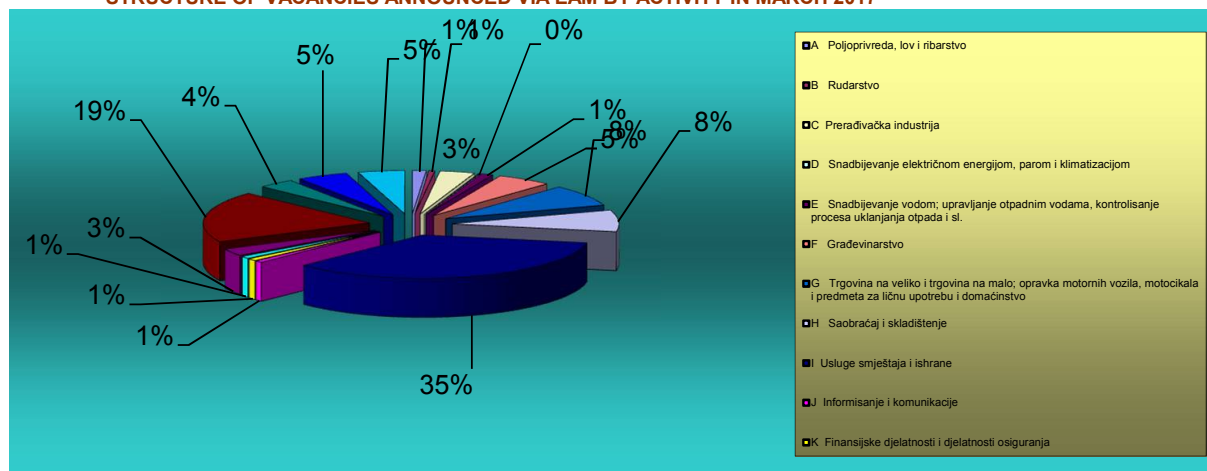
T 10

PREGLED OGLAŠENIH SLOBODNIH RADNIH MJESTA POSREDSTVOM ZZZCG PREMA DJELATNOSTIMA I STRUČNOJ SPREMI U MJESECU MARTU 2017. GODINE VACANCIES ANNOUNCED VIA EAM BY ACTIVITY AND EDUCATIONAL LEVEL IN MARCH 2017

Djelatnost	UKUPNO TOTAL	Pripravnici Trainees	Stepen stručne spreme					
			I	II	III		IV	
			Ukupno Total	Ukupno Total	Ukupno Total	Pripravnici Trainees	Ukupno Total	Pripravnici Trainees
A Poljoprivreda, lov i ribarstvo	48	6	26	0	8	0	11	6
B Rudarstvo	21	0	19	0	2	0	0	0
C Prerađivačka industrija	122	0	13	10	60	0	30	0
D Snadbijevanje električnom energijom, parom i klimatizacijom	3	0	0	0	2	0	0	0
E Snadbijevanje vodom; upravljanje otpadnim vodama, kontrolisanje procesa uklanjanja otpada i sl.	43	1	23	1	8	0	4	1
F Građevinarstvo	192	1	34	14	90	0	18	0
G Trgovina na veliko i trgovina na malo; opravka motornih vozila, motocikala i predmeta za ličnu upotrebu i domaćinstvo	288	1	38	24	109	0	86	0
H Saobraćaj i skladištenje	287	20	15	39	100	0	125	20
I Usluge smještaja i ishrane	1251	1	361	385	283	0	193	0
J Informisanje i komunikacije	25	0	0	0	1	0	13	0
K Finansijske djelatnosti i djelatnosti osiguranja	30	0	0	0	0	0	10	0
L Poslovanje nekretninama	31	0	12	5	3	0	6	0
M Stručne, naučne, inovacione i tehničke djelatnosti	99	2	23	12	16	0	18	0
N Administrativne i pomoćne uslužne djelatnosti	691	0	467	1	13	0	188	0
O Državna uprava i odbrana; obavezno socijalno osiguranje	127	3	2	0	3	0	47	0
P Obrazovanje	178	0	15	0	7	0	11	0
Q Zdravstvena i socijalna zaštita	163	0	21	10	11	0	58	0
R Umjetnost, zabava i rekreacija	21	0	6	0	3	0	2	0
S Ostale uslužne djelatnosti	36	1	12	2	2	0	14	0
T Djelatnost domaćinstva kao poslodavca, koja proizvode dobra i usluge za sopstvene potrebe	0	0	0	0	0	0	0	0
U Djelatnost eksteritorijalnih tijela	0	0	0	0	0	0	0	0
UKUPNO	3656	36	1087	503	721	0	834	27

G 16

STRUKTURA OGLAŠENIH SLOBODNIH RADNIH MJESTA POSREDSTVOM ZZZCG PREMA DJELATNOSTIMA U MJESECU MARTU 2017. GODINE STRUCTURE OF VACANCIES ANNOUNCED VIA EAM BY ACTIVITY IN MARCH 2017

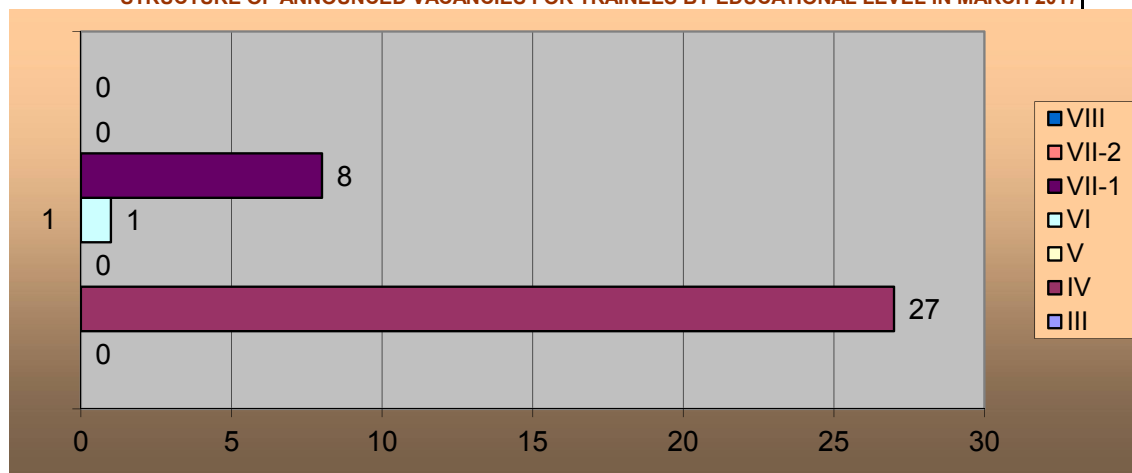


Educational level										Sector of economic activity
V		VI		VII-1		VII-2		VIII		
Ukupno Total	Pripravnici Trainees	Ukupno Total	Pripravnici Trainees	Ukupno Total	Pripravnici Trainees	Ukupno Total	Pripravnici Trainees	Ukupno Total	Pripravnici Trainees	
0	0	0	0	3	0	0	0	0	0	A Agriculture, hunting and fishing
0	0	0	0	0	0	0	0	0	0	B Mining
0	0	0	0	9	0	0	0	0	0	C Processing industry
0	0	0	0	1	0	0	0	0	0	D Electricity supply, steam supply and air conditioning
0	0	1	0	6	0	0	0	0	0	E Water supply, waste water management, waste disposal control etc.
1	0	1	0	34	1	0	0	0	0	F Construction
0	0	1	1	29	0	1	0	0	0	G Wholesale and retail trade; repair of motor vehicles, motorcycles and personal and household items
0	0	2	0	6	0	0	0	0	0	H Transportation and storage
20	0	3	0	6	1	0	0	0	0	I Accommodation and catering services
0	0	0	0	9	0	2	0	0	0	J Information and communication
0	0	2	0	17	0	1	0	0	0	K Financial and insurance activities
1	0	0	0	3	0	1	0	0	0	L Real estate business
0	0	1	0	29	2	0	0	0	0	M Professional, scientific, innovative and technical activities
0	0	0	0	22	0	0	0	0	0	N Administrative and auxiliary service activities
1	0	1	0	73	3	0	0	0	0	O State administration and defense; mandatory social insurance
1	0	23	0	106	0	1	0	14	0	
0	0	2	0	53	0	8	0	0	0	Q Health care and social care
0	0	0	0	7	0	3	0	0	0	R Art, leisure and recreation
0	0	0	0	6	1	0	0	0	0	S Other service activities
0	0	0	0	0	0	0	0	0	0	T Activity of household-based employers, producing goods and services for own use
0	0	0	0	0	0	0	0	0	0	
24	0	37	1	507	8	17	0	14	0	Total

STRUKTURA OGLAŠENIH SLOBODNIH RADNIH MJESTA ZA PRIPRAVNIKE PREMA STEPENU STRUČNE SPREME U MJESECU MARTU 2017. GODINE

STRUCTURE OF ANNOUNCED VACANCIES FOR TRAINEES BY EDUCATIONAL LEVEL IN MARCH 2017

G 17



T 11

PREGLED OGLAŠENIH SLOBODNIH RADNIH MJESTA PREMA VRSTI RADNOG MJESTA, VRSTI RADNOG ODNOSA I STEPENU STRUČNE SPREME U MARTU 2017. GODINE

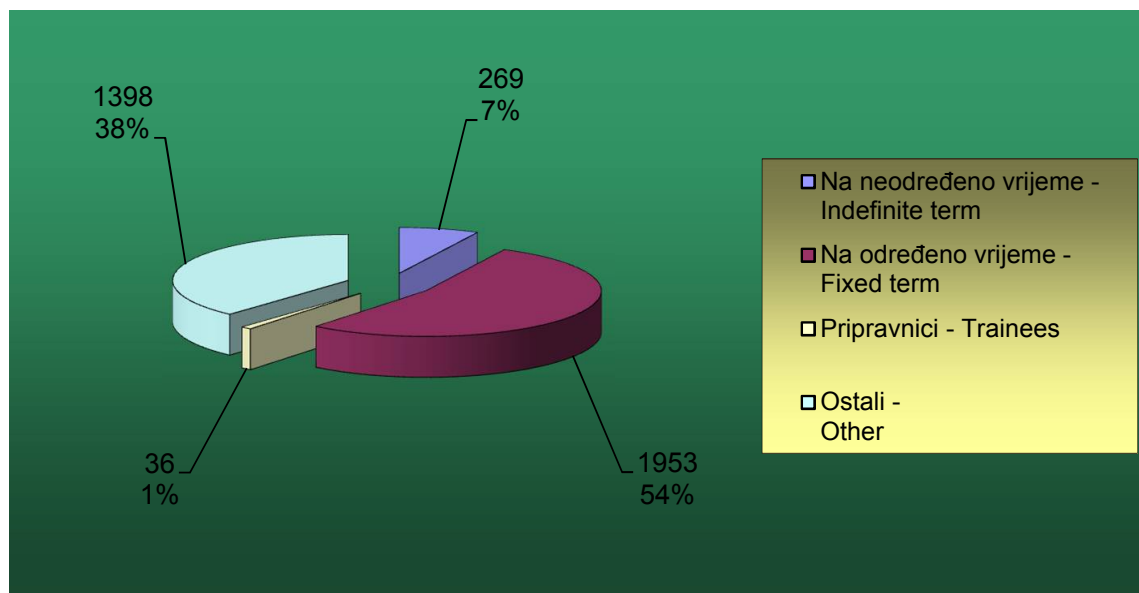
ANNOUNCED VACANCIES BY JOB TYPE, EMPLOYMENT CONTRACT TYPE AND EDUCATIONAL LEVEL IN MARCH 2017

Stepen stručne spreme Educational level	Ukupno Total	Vrsta radnog mjesta Type of job		Vrsta radnog odnosa of employment			
		Novootvorena - Newly created	Upraznjena - Vacancy	Na neodređeno vrijeme - Indefinite term	Na određeno vrijeme - Fixed term	Pripravnici - Trainees	Ostali - Other
I	1087	673	414	29	689	0	369
II	503	84	419	11	98	0	394
III	721	305	416	46	339	0	336
IV	834	361	473	91	442	27	274
V	24	1	23	2	3	0	19
VI	37	11	26	5	29	1	2
VII-1	419	118	301	83	324	8	4
VII-2	17	4	13	2	15	0	0
VIII	14	1	13	0	14	0	0
UKUPNO - TOTAL	3656	1558	2098	269	1953	36	1398

G 18

STRUKTURA OGLAŠENIH SLOBODNIH RADNIH MJESTA PREMA VRSTI RADNOG ODNOSA U MJESECU MARTU 2017. GODINE

STRUCTURE OF ANNOUNCED VACANCIES BY EMPLOYMENT CONTRACT TYPE IN MARCH 2017



Mjesečni statistički bilten

Mart 2017. godine

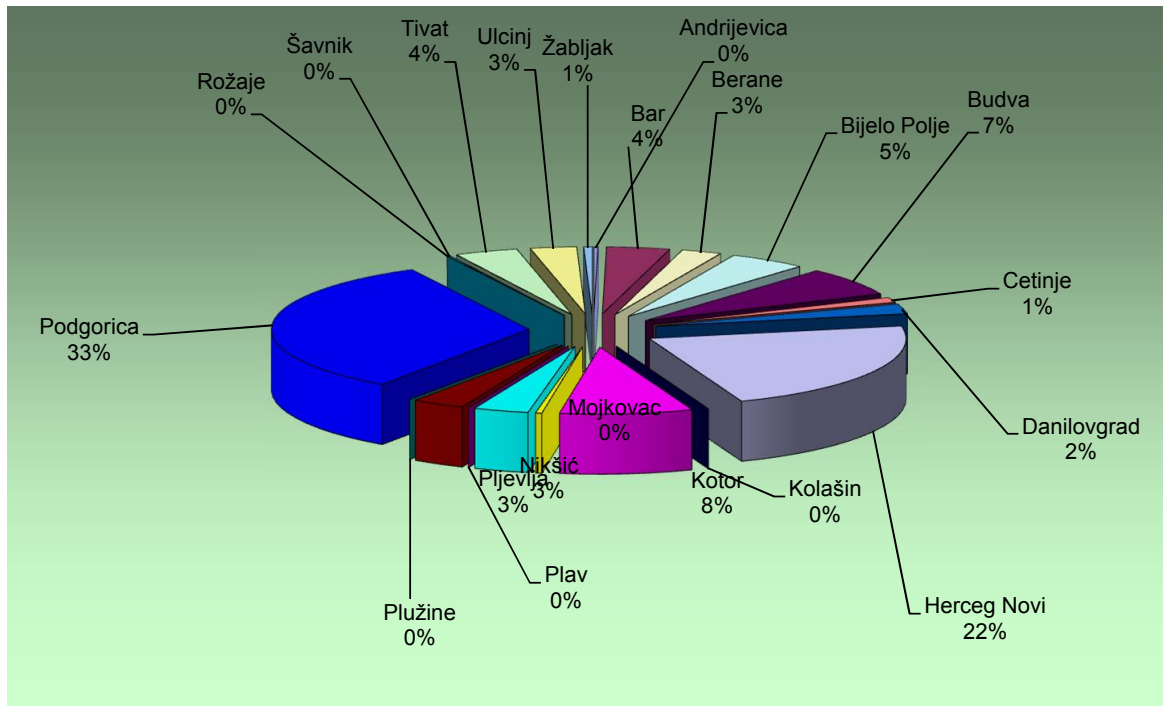
Redni broj ---- Row number	Opština ---- Municipality	Ukupan broj novozaposlenih lica (podaci Fonda PIO) - Total number of newly employed (fund PIO data)	Broj lica zaposlenih posredstvom ZZZCG - Number of employed through EAM brokerage	Pripravnici Trainees	Stepen stručne spreme			
					I	II	III	
					Ukupno Total	Ukupno Total	Ukupno Total	Pripravnici Trainees
1.	Andrijevića		2	0	0	0	0	0
2.	Bar		30	0	3	0	3	0
3.	Berane		19	4	5	0	2	0
4.	Bijelo Polje		37	1	1	0	3	0
5.	Budva		52	0	3	7	17	0
6.	Cetinje		9	1	3	0	0	0
7.	Danilovgrad		18	0	1	0	6	0
8.	Herceg Novi		168	1	19	23	46	0
9.	Kolašin		0	0	0	0	0	0
10.	Kotor		63	1	6	4	16	0
11.	Mojkovac		3	0	0	0	0	0
12.	Nikšić		26	0	6	0	5	0
13.	Plav		0	0	0	0	0	0
14.	Pljevlja		25	2	3	0	6	0
15.	Plužine		0	0	0	0	0	0
16.	Podgorica		249	5	24	1	25	0
17.	Rožaje		1	0	0	0	0	0
18.	Šavnik		0	0	0	0	0	0
19.	Tivat		30	6	1	1	3	0
20.	Ulcinj		22	0	10	0	3	0
21.	Žabljak		4	0	0	0	0	0
	Ukupno ---- Total	0	758	21	85	36	135	0

BROJ ZAPOSLENIH LICA POSREDSTVOM
U N
NUMBER OF PERSONS EMPLOYED THROUGH

Educational level											
IV		V		VI		VII-1		VII-2		VIII	
Ukupno Total	Pripravnici Trainees	Ukupno Total	Pripravnici Trainees	Ukupno Total	Pripravnici Trainees	Ukupno Total	Pripravnici Trainees	Ukupno Total	Pripravnici Trainees	Ukupno Total	Pripravnici Trainees
0	0	0	0	0	0	2	0	0	0	0	0
17	0	0	0	1	0	6	0	0	0	0	0
8	4	0	0	0	0	4	0	0	0	0	0
16	1	1	0	0	0	15	0	1	0	0	0
16	0	1	0	2	0	5	0	0	0	1	0
3	1	0	0	0	0	3	0	0	0	0	0
7	0	0	0	0	0	4	0	0	0	0	0
32	1	0	0	6	0	40	0	1	0	1	0
0	0	0	0	0	0	0	0	0	0	0	0
21	0	0	0	0	0	15	1	1	0	0	0
2	0	0	0	0	0	1	0	0	0	0	0
8	0	0	0	3	0	3	0	1	0	0	0
0	0	0	0	0	0	0	0	0	0	0	0
8	2	0	0	0	0	8	0	0	0	0	0
0	0	0	0	0	0	0	0	0	0	0	0
72	4	0	0	7	0	112	1	8	0	0	0
1	0	0	0	0	0	0	0	0	0	0	0
0	0	0	0	0	0	0	0	0	0	0	0
7	0	0	0	0	0	18	6	0	0	0	0
5	0	1	0	1	0	2	0	0	0	0	0
0	0	0	0	0	0	4	0	0	0	0	0
223	13	3	0	20	0	242	8	12	0	2	0

I ZAVODA ZA ZAPOSŁJAVANJE
 IJESECU MARTU 2017. GODINE
 EAM BROKERAGE IN MARCH 2017

G 19



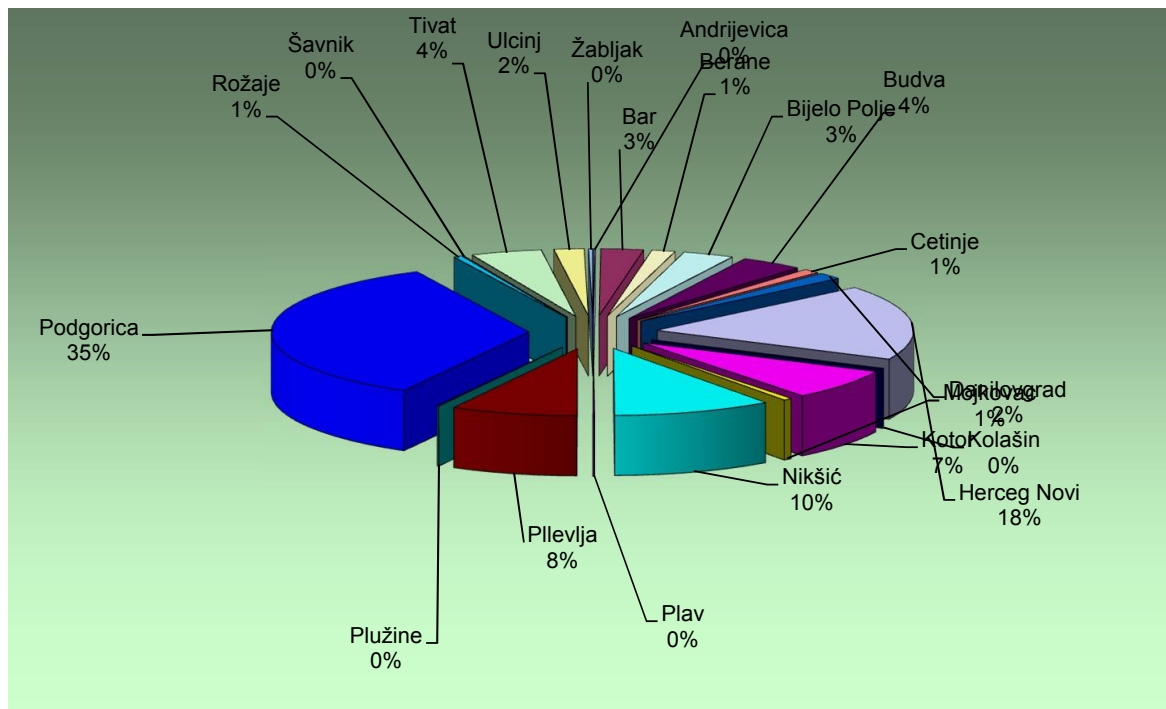
Redni broj ---- Row number	Opština ---- Municipality	Ukupan broj novozaposlenih lica (podaci Fonda PIO) - Total number of newly employed (fund PIO data)	Broj lica zaposlenih posredstvom ZZZCG - Number of employed through EAM brokerage	Pripravnici Trainees	Stepen stručne spreme			
					I	II	III	
					Ukupno Total	Ukupno Total	Ukupno Total	Pripravnici Trainees
1.	Andrijevica		2	0	0	0	0	0
2.	Bar		51	1	9	1	4	0
3.	Berane		28	4	5	1	2	0
4.	Bijelo Polje		61	1	1	1	9	0
5.	Budva		75	0	3	7	19	0
6.	Cetinje		20	1	4	0	2	0
7.	Danilovgrad		30	0	5	0	7	0
8.	Herceg Novi		345	2	37	69	78	0
9.	Kolašin		0	0	0	0	0	0
10.	Kotor		141	1	16	10	29	0
11.	Mojkovac		10	0	0	0	0	0
12.	Nikšić		190	0	16	2	72	0
13.	Plav		2	0	0	0	1	0
14.	Pljevlja		151	2	7	1	52	0
15.	Plužine		2	0	0	0	0	0
16.	Podgorica		664	22	58	4	72	0
17.	Rožaje		10	0	2	1	4	0
18.	Šavnik		1	0	0	0	0	0
19.	Tivat		85	7	5	1	14	0
20.	Ulcinj		36	1	11	1	4	0
21.	Žabljak		5	1	0	0	0	0
	Ukupno ---- Total	0	1909	43	179	99	369	0

Educational level											
IV		V		VI		VII-1		VII-2		VIII	
Ukupno Total	Prilavnicl Trainees	Ukupno Total	Prilavnicl Trainees	Ukupno Total	Prilavnicl Trainees	Ukupno Total	Prilavnicl Trainees	Ukupno Total	Prilavnicl Trainees	Ukupno Total	Prilavnicl Trainees
0	0	0	0	0	0	2	0	0	0	0	0
23	0	0	0	1	0	12	1	1	0	0	0
10	4	0	0	0	0	9	0	1	0	0	0
28	1	2	0	0	0	18	0	2	0	0	0
26	0	1	0	3	0	14	0	1	0	1	0
6	1	0	0	1	0	7	0	0	0	0	0
12	0	0	0	0	0	6	0	0	0	0	0
68	2	1	0	9	0	73	0	5	0	5	0
0	0	0	0	0	0	0	0	0	0	0	0
50	0	0	0	0	0	35	1	1	0	0	0
5	0	0	0	0	0	5	0	0	0	0	0
70	0	0	0	4	0	23	0	3	0	0	0
0	0	0	0	0	0	1	0	0	0	0	0
51	2	4	0	2	0	32	0	2	0	0	0
1	0	0	0	0	0	1	0	0	0	0	0
234	16	1	0	13	0	268	6	14	0	0	0
1	0	0	0	0	0	2	0	0	0	0	0
0	0	0	0	0	0	1	0	0	0	0	0
20	0	0	0	1	0	44	7	0	0	0	0
7	0	1	0	1	0	11	1	0	0	0	0
1	1	0	0	0	0	4	0	0	0	0	0
613	27	10	0	35	0	568	16	30	0	6	0

BROJ ZAPOSLENIH LICA POSREDSTVOM ZAVODA ZA ZAPOSŁJAVANJE
U PERIODU JANUAR-MART 2017. GODINE

G 19-1

NUMBER OF PERSONS EMPLOYED THROUGH EAM BROKERAGE IN THE PERIOD JANUARY - MARCH 2017



T 13

PREGLED ZASNIVANJA RADNOG ODNOSA POSREDSTVOM ZZZCG PO DJELATNOSTIMA I STRUČNOJ SPREMI U MARTU 2017. GODINE

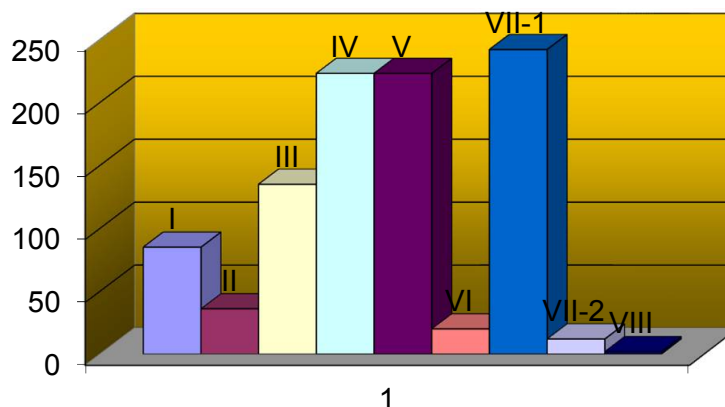
EMPLOYED THROUGH EAM BROKERAGE BY ACTIVITY AND EDUCATIONAL LEVEL IN MARCH 2017

Djelatnost	UKUPNO TOTAL	Pripravnici Trainees	Stepen stručne spreme							
			I		II		III		IV	
			Ukupno Total	Pripravnici Trainees	Ukupno Total	Pripravnici Trainees	Ukupno Total	Pripravnici Trainees	Ukupno Total	Pripravnici Trainees
A Poljoprivreda, lov i ribarstvo	2	0	0	0	0	0	2	0		
B Rudarstvo	13	0	6	0	5	0	0	0		
C Prerađivačka industrija	39	0	2	3	14	0	13	0		
D Snadbijevanje električnom energijom, parom i klimatizacijom	3	2	1	0	0	0	2	2		
E Snadbijevanje vodom; upravljanje otpadnim vodama, kontrolisanje procesa uklanjanja otpada i sl.	42	4	16	0	6	0	15	4		
F Građevinarstvo	66	0	15	6	14	0	13	0		
G Trgovina na veliko i trgovina na malo; opravka motornih vozila, motocikala i predmeta za ličnu upotrebu i domaćinstvo	111	0	6	3	23	0	53	0		
H Saobraćaj i skladištenje	31	2	3	1	5	0	11	2		
I Usluge smještaja i ishrane	75	0	7	12	25	0	25	0		
J Informisanje i komunikacije	8	0	0	0	0	0	3	0		
K Finansijske djelatnosti i djelatnosti osiguranja	21	0	0	0	0	0	0	0		
L Poslovanje nekretninama	15	0	1	0	4	0	1	0		
M Stručne, naučne, inovacione i tehničke djelatnosti	43	1	8	2	7	0	7	0		
N Administrativne i pomoćne uslužne djelatnosti	79	0	8	2	16	0	30	0		
O Državna uprava i odbrana; obavezno socijalno osiguranje	38	10	0	0	0	0	8	4		
P Obrazovanje	91	0	2	0	2	0	19	0		
Q Zdravstvena i socijalna zaštita	29	1	1	5	8	0	6	1		
R Umjetnost, zabava i rekreacija	19	0	0	1	1	0	6	0		
S Ostale uslužne djelatnosti	33	1	9	1	5	0	9	0		
T Djelatnost domaćinstva kao poslodavca, koja proizvode dobra i usluge za sopstvene potrebe	0	0	0	0	0	0	0	0		
U Djelatnost eksteritorijalnih i tijela	0	0	0	0	0	0	0	0		
UKUPNO	758	21	85	36	135	0	223	13		

G 20

STRUKTURA ZASNIVANJA RADNOG ODNOSA POSREDSTVOM ZZZCG PO STEPENU STRUČNE SPREME U MJESECU MARTU 2017. GODINE

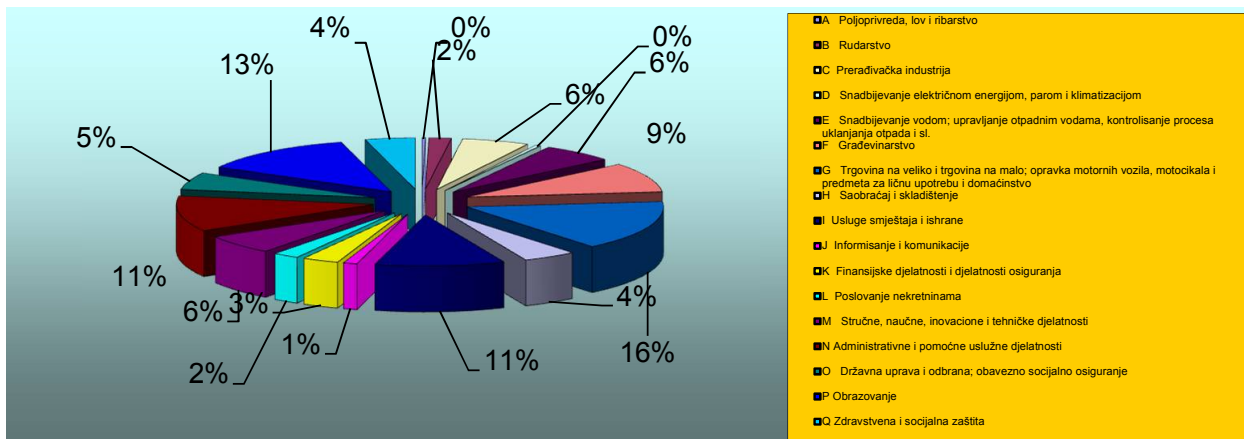
STRUCTURE OF EMPLOYED THROUGH EAM BROKERAGE BY EDUCATIONAL LEVEL IN MARCH 2017



Educational level										Sector of economic activity
V		VI		VII-1		VII-2		VIII		
Ukupno Total	Pripravnici Trainees	Ukupno Total	Pripravnici Trainees	Ukupno Total	Pripravnici Trainees	Ukupno Total	Pripravnici Trainees	Ukupno Total	Pripravnici Trainees	
0	0	0	0	0	0	0	0	0	0	A Agriculture, hunting and fishing
0	0	0	0	2	0	0	0	0	0	B Mining
0	0	1	0	6	0	0	0	0	0	C Processing industry
0	0	0	0	0	0	0	0	0	0	D Electricity supply, steam supply and air conditioning
1	0	0	0	4	0	0	0	0	0	E Water supply, waste water management, waste disposal control etc.
0	0	4	0	14	0	0	0	0	0	F Construction
1	0	1	0	24	0	0	0	0	0	G Wholesale and retail trade; repair of motor vehicles, motorcycles and personal and household items
0	0	0	0	11	0	0	0	0	0	H Transportation and storage
1	0	1	0	4	0	0	0	0	0	I Accommodation and catering services
0	0	0	0	3	0	1	0	1	0	J Information and communication
0	0	2	0	18	0	1	0	0	0	K Financial and insurance activities
0	0	0	0	8	0	0	0	1	0	L Real estate business
0	0	1	0	17	1	1	0	0	0	M Professional, scientific, innovative and technical activities
0	0	1	0	20	0	2	0	0	0	N Administrative and auxiliary service activities
0	0	0	0	28	6	2	0	0	0	O State administration and defense; mandatory social insurance
0	0	8	0	56	0	4	0	0	0	
0	0	0	0	9	0	0	0	0	0	Q Health care and social care
0	0	0	0	10	0	1	0	0	0	R Art, leisure and recreation
0	0	1	0	8	1	0	0	0	0	S Other service activities
0	0	0	0	0	0	0	0	0	0	T Activity of household-based employers, producing goods and services for own use
0	0	0	0	0	0	0	0	0	0	
3	0	20	0	242	8	12	0	2	0	Total

STRUKTURA ZASNIVANJA RADNOG ODNOSA POSREDSTVOM ZZZCG PO DJELATNOSTIMA U MJESECU MARTU 2017 GODINE **G 21**

STRUCTURE OF NEWLY EMPLOYED THROUGH EAM BROKERAGE BY ACTIVITY IN MARCH 2017



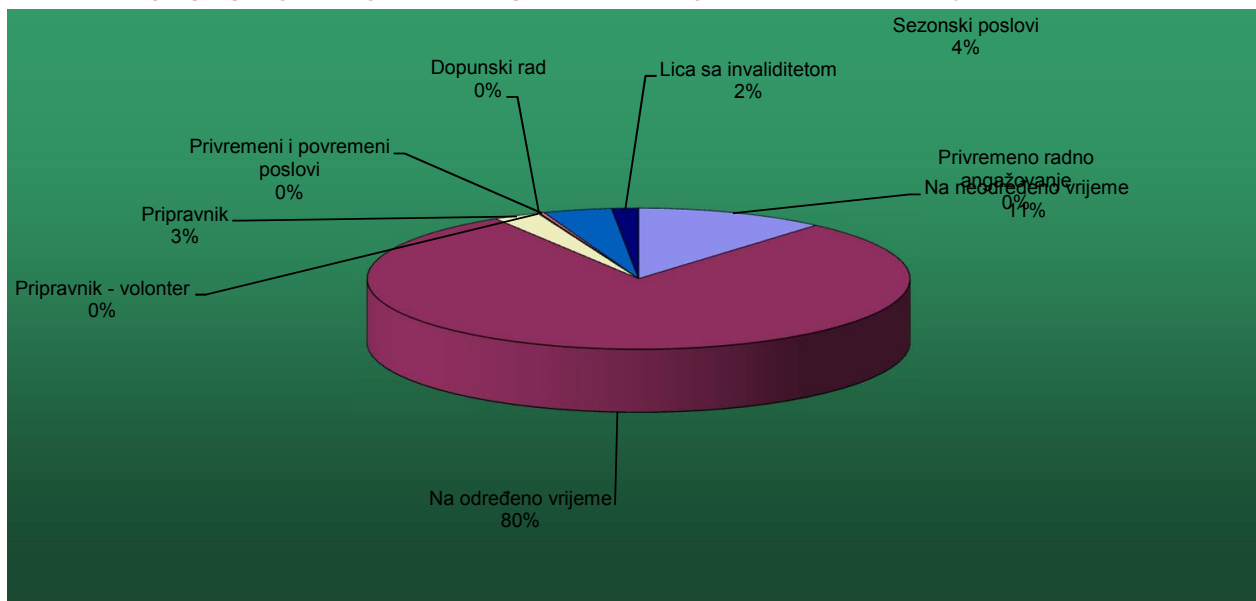
T 14

PREGLJED ZASNIVANJA RADNOG ODNOSA PREMA VRSTI RADNOG ODNOSA - ANGAŽOVANJA I NAČINU ZAPOŠLJAVANJA U MARTU 2017. GODINE EMPLOYED PERSONS BY EMPLOYMENT-RECRUITMENT TYPE IN MARCH 2017

Vrsta radnog odnosa - angažovanja	UKUPNO TOTAL	Način zapošljavanja Type of recruitment			Type of employment-recruitment
		Iz radnog odnosa Labour based	Sa evidencije nezaposlenih lica From the register of unemployed	Ostalo Other	
Na neodređeno vrijeme	86	4	68	14	Indefinite term
Na određeno vrijeme	605	2	461	142	Fixed term
Pripravnik	21	0	18	3	Trainee
Pripravnik - volonter	0	0	0	0	Trainee volunteer
Dopunski rad	1	0	0	1	Additional work
Privremeni i povremeni poslovi	2	0	2	0	Temporary and occasional jobs
Sezonski poslovi	31	0	25	6	Seasonal jobs
Privremeno radno angažovanje	0	0	0	0	Temporary work
Lica sa invaliditetom	12	0	12	0	Persons with disability
UKUPNO	758	6	586	166	TOTAL

G 22

STRUKTURA ZASNIVANJA RADNOG ODNOSA PREMA VRSTI RADNOG ODNOSA U MJESECU MARTU 2017. GODINE STRUCTURE OF EMPLOYMENT/RECRUITMENT BY EMPLOYMENT TYPE IN MARCH 2017



Šifra zanimanja	Zanimanje	Broj traženih radnika
109900	Lica bez zanimanja i stručne spreme (bez škole)	761
109908	Lica bez zanimanja i stručne spreme (Završena osnovna škola)	205
206522	Sobarica	187
206513	Servir	96
104502	Čistac prostorija	76
306513	Kelner	72
306517	Točilac pića	69
306400	Prodavac	62
306515	Kuvar jednostavnih jela	60
206500	Pomoćni ugostitelj	56
406513	Konobar	49
716800	Diplomirani pravnik	39
406515	Kuvar	37
206515	Pomoćni kuvar	35
407201	Tehničar zaštite imovine	33
406523	Recepcionar	33
403101	Hemijski tehničar	30
716710	Diplomirani ekonomista	29
409082	Fizioterapeutska sestra/tehničar	29
305203	Tesar	28
305201	Armirač	25
406700	Ekonomski tehničar	20
719000	Doktor medicine	18
716700	Diplomirani ekonomista za opštu ekonomiju, bankarstvo i finansije	17
106501	Ugostiteljsko - turistički manipulant	17
409000	Medicinski tehničar	16
406500	Turistički i ugostiteljski tehničar	16
204504	Perač rublja	16
105201	Građevinski manipulant	16
715200	Diplomirani inženjer građevinarstva	15
305604	Vozač teretnjaka	15
712400	Diplomirani inženjer elektrotehnike za energetiku	14
402200	Mašinski tehničar - tehnolog održavanja mašina	14
205200	Pomoćni građevinski radnik	14
809900	Doktor nauka	13
305600	Vozač drumskog vozila	13
301813	Bravar	13
408201	Maturant gimnazije	12
406400	Trgovački tehničar	12
719001	Ljekar opšte medicine	11
717601	Profesor matematike	11
716794	Bachelor - ekonomije	10
617501	Vaspitač predškolske djece	10
506515	Kuvar - specijalista	10
405600	Tehničar drumskog saobraćaja	10
306516	Poslastičar jednostavnih poslastica	10

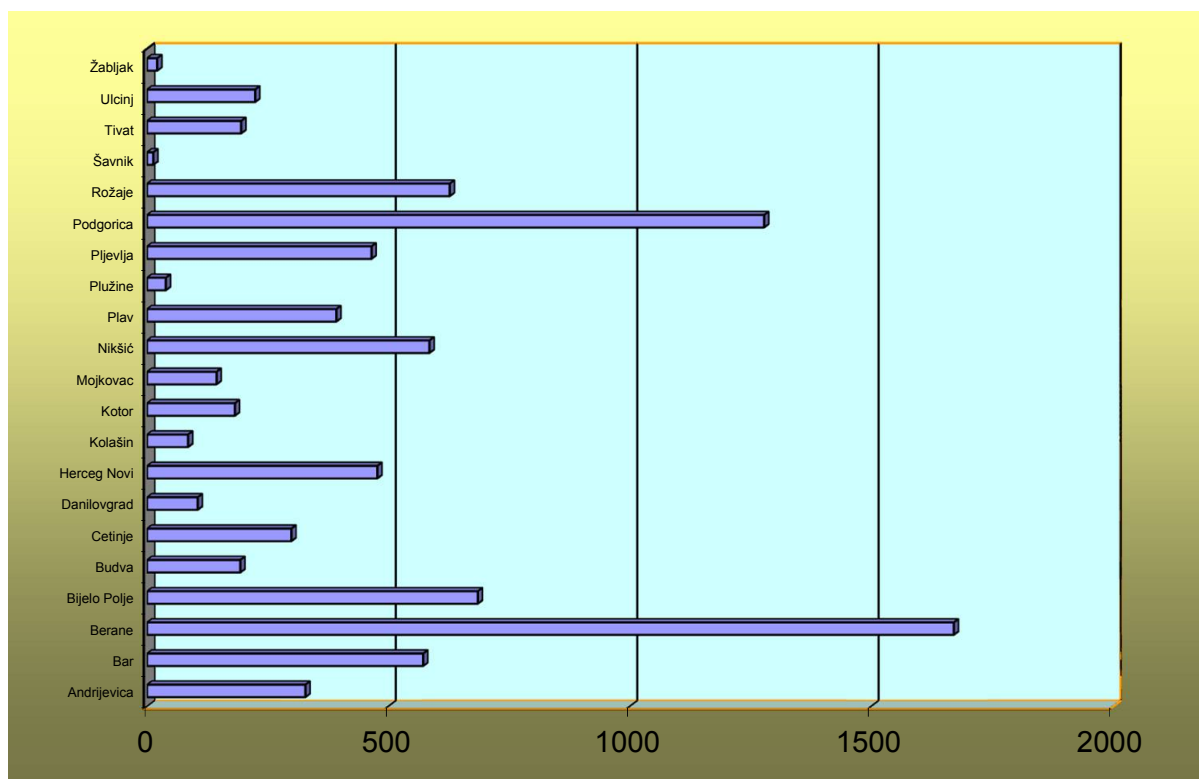
T 16

PREGLED BROJA ISPLATA NOVČANE NAKNADE I IZNOS ISPLAĆENIH SREDSTAVA PREMA OPŠTINAMA, STRUČNOJ SPREMI I POLU U MJESECU MARTU 2017. GODINE NUMBER OF UNEMPLOYMENT BENEFITS PAID OFF AND AMOUNT OF PAID FUNDS BY MUNICIPALITIES, EDUCATIONAL LEVEL AND GENDER IN MARCH 2017

Redni broj --- Row number	Opština --- Municipality	Iznos sredstava Amount	Broj isplata Number of claimants	Žene Women	Stepen stručne spreme					
					I		II		III	
					Ukupno --- Total	Žene --- Women	Ukupno --- Total	Žene --- Women	Ukupno --- Total	Žene --- Women
1.	Andrijevica	41022.15	328	141	164	88	10	2	68	15
2.	Bar	58687.80	572	263	140	61	32	14	167	62
3.	Berane	180378.16	1671	807	702	394	73	35	383	137
4.	Bijelo Polje	71711.09	685	248	206	76	59	23	226	62
5.	Budva	20627.27	193	121	35	19	11	7	47	30
6.	Cetinje	32731.80	299	113	122	38	15	6	53	11
7.	Danilovgrad	14618.37	105	38	25	8	6	2	38	10
8.	Herceg Novi	47872.05	477	200	48	19	54	15	173	48
9.	Kolašin	10016.00	85	23	25	3	5	4	21	7
10.	Kotor	19748.57	182	61	18	5	15	5	67	18
11.	Mojkovac	15121.92	144	53	36	14	10	5	68	19
12.	Nikšić	66460.20	585	281	94	35	41	16	191	75
13.	Plav	42980.98	392	192	236	143	6	0	69	17
14.	Plužine	4221.27	39	17	5	0	0	0	21	11
15.	Pljevlja	45755.54	465	260	161	91	35	16	107	54
16.	Podgorica	138276.81	1278	465	257	68	139	58	317	80
17.	Rožaje	69890.04	627	335	382	249	20	2	129	41
18.	Šavnik	1469.65	13	1	0	0	2	0	6	0
19.	Tivat	20863.32	195	77	18	8	10	4	65	16
20.	Ulcinj	26143.36	224	64	60	9	25	8	74	18
21.	Žabljak	2134.78	21	9	4	1	1	1	3	1
	Ukupno --- Total	930731.13	8580	3769	2738	1329	569	223	2293	732

G 23

STRUKTURA BROJA ISPLATA NOVČANE NAKNADE U MJESECU MARTU 2017. GODINE STRUCTURE OF NUMBER OF UNEMPLOYMENT BENEFITS PAID OFF IN MARCH 2017



Educational level											
IV		V		VI		VII-1		VII-2		VIII	
Ukupno --- Total	Žene --- Women	Ukupno --- Total	Žene --- Women	Ukupno --- Total	Žene --- Women	Ukupno --- Total	Žene --- Women	Ukupno --- Total	Žene --- Women	Ukupno --- Total	Žene --- Women
81	35	0	0	1	0	4	1	0	0	0	0
165	89	11	0	20	10	35	26	2	1	0	0
444	210	1	0	25	9	43	22	0	0	0	0
156	76	7	0	10	2	21	9	0	0	0	0
67	48	4	2	4	1	22	13	3	1	0	0
92	50	0	0	5	0	11	7	1	1	0	0
25	15	3	0	0	0	8	3	0	0	0	0
122	77	10	0	21	14	42	23	7	4	0	0
26	6	1	0	2	0	5	3	0	0	0	0
50	21	1	0	17	6	12	6	2	0	0	0
27	13	0	0	1	0	2	2	0	0	0	0
187	113	5	0	11	3	53	38	3	1	0	0
68	27	4	0	3	1	5	3	1	1	0	0
9	4	0	0	0	0	4	2	0	0	0	0
135	89	2	0	6	2	19	8	0	0	0	0
386	179	38	2	20	12	120	65	1	1	0	0
67	28	1	0	8	4	19	10	1	1	0	0
4	1	0	0	0	0	1	0	0	0	0	0
56	31	20	1	8	3	18	14	0	0	0	0
39	18	8	0	4	2	14	9	0	0	0	0
9	3	1	0	0	0	3	3	0	0	0	0
2215	1133	117	5	166	69	461	267	21	11	0	0

STRUKTURA BROJA ISPLATA NOVČANE NAKNADE PO STEPENU STRUČNE SPREME
U MJESECU MARTU 2017. GODINE

STRUCTURE OF NUMBER OF UNEMPLOYMENT BENEFITS PAID OFF BY EDUCATIONAL LEVEL IN MARCH 2017

G 24

