




Crna Gora
Zavod za zapošljavanje Crne Gore
Podgorica

Montenegro
Employment agency of Montenegro
Podgorica

BILTEN

Mjesečni statistički bilten

Septembar 2017. godine



Podgorica, septembar 2017.

IZDAVAČ

Zavod za zapošljavanje Crne Gore
Sektor za plan, analizu i statistiku

ZA IZDAVAČA

Suljo Mustafić

GLAVNI I ODGOVORNI UREDNIK

Jovan Kostić

ČLANOVI TIMA

Dragica Peković

Sabina Kujović

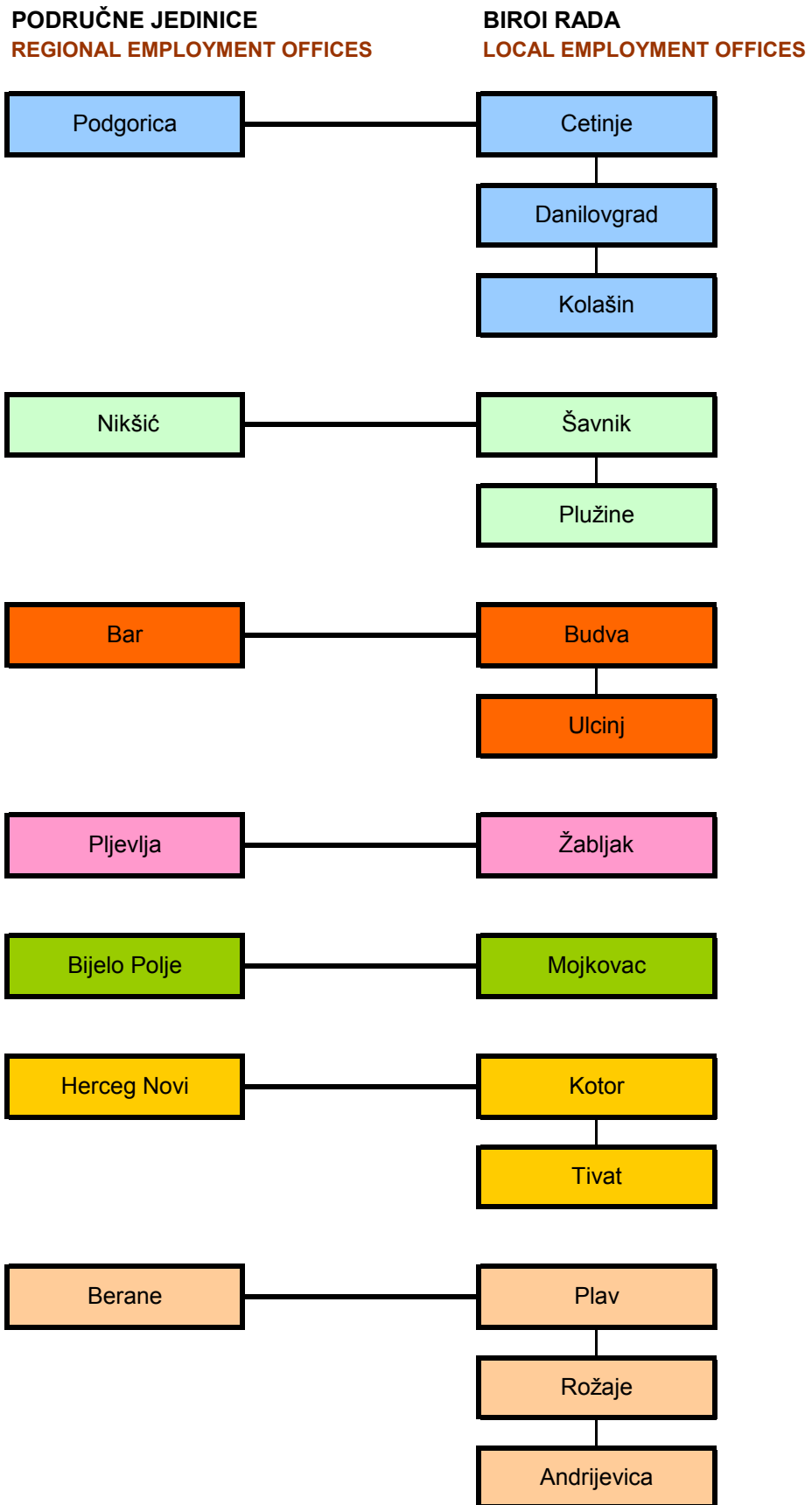
Darko Kuzmanović

Tatjana Jovićević

INFORMATIČKA PODRŠKA

Darko Peković

PODRUČNE JEDINICE ZAVODA ZA ZAPOSŁJAVANJE CRNE GORE
REGIONAL EMPLOYMENT OFFICES





STATISTIČKI IZVJEŠTAJ ZA SEPTEMBAR 2017. GODINE

Registrovana nezaposlenost

Na evidenciji Zavoda za zapošljavanje 31.9.2017. godine nalazilo se ukupno 48.752 nezaposlenih lica (od čega 28.004 žena), što je u odnosu na prethodni mjesec (49.058) manje za 306 lica ili 0,62% (žena je više za 66 ili 0,24%) i u odnosu na isti mjesec prethodne godine (42.483) više za 6.269 lica ili 14,76% (žena više za 5.822 ili 26,25%).

Broj nezaposlenih lica po opštinama prikazan je u donjem pregledu:

Crna Gora	8.2017.	9.2017.	9.2016.	NOM. RAZ.	NOM. RAZ.	INDEX	INDEX 9.2017. 9.2016.
				9.2017. 8.2017.	9.2017. 9.2016	9.2017. 8.2017.	
Andrijevica	917	920	582	3	338	100.33	158.08
Berane	6292	6328	4065	36	2263	100.57	155.67
Budva	829	830	912	1	-82	100.12	91.01
Bijelo Polje	4526	4449	4125	-77	324	98.30	107.85
Bar	2475	2594	2443	119	151	104.81	106.18
Cetinje	1270	1256	1255	-14	1	98.90	100.08
Danilovgrad	1488	1477	1288	-11	189	99.26	114.67
Herceg Novi	1244	1215	1303	-29	-88	97.67	93.25
Kolašin	861	856	764	-5	92	99.42	112.04
Kotor	575	553	581	-22	-28	96.17	95.18
Mojkovac	921	902	731	-19	171	97.94	123.39
Nikšić	5363	5165	5133	-198	32	96.31	100.62
Podgorica	11416	11424	10853	8	571	100.07	105.26
Plav	1790	1865	891	75	974	104.19	209.32
Pljevlja	2759	2682	2801	-77	-119	97.21	95.75
Plužine	198	209	165	11	44	105.56	126.67
Rožaje	3703	3646	2183	-57	1463	98.46	167.02
Šavnik	98	100	142	2	-42	102.04	70.42
Tivat	653	638	601	-15	37	97.70	106.16
Ulcinj	1505	1474	1460	-31	14	97.94	100.96
Žabljak	175	169	205	-6	-36	96.57	82.44
UKUPNO	49058	48752	42483	-306	6269	99.38	114.76

Stopa nezaposlenosti

Krajem septembra 2017. godine stopa nezaposlenosti iznosila je 21,01%, što je manje za 0,13 procentnih poena u odnosu na prethodni mjesec (21,14%) i više za 2,83 procentna poena u odnosu na septembar 2016. godine (18,31%). Ako se posmatra po opštinama, **najviša** stopa nezaposlenosti bila je u: Andrijevici (64,16%), Beranama (58,5%) i Rožajama (54,55%), a **najniža** u: Kotoru (6,17%), Budvi (9,44%) i Herceg Novom (9,54%).

Nezaposlenost prema kvalifikacionoj strukturi

Posmatrano po stepenima stručne spreme, na evidenciji Zavoda za zapošljavanje krajem septembra, **najviše** je bilo lica sa: I stepenom 15.807, što je više za 1,11% u odnosu na prethodni mjesec (15.633), u odnosu na septembar prošle godine (9.935) više za 59,1%, IV stepenom 14.100, što je u odnosu na prethodni mjesec (14.073) više za 0,19%, u odnosu na septembar prošle godine (12.650) više za 11,46% i III-1 stepenom 10.102 što je u odnosu na prethodni mjesec (10.055) više za 0,47%, a u odnosu na septembar prošle godine (8.226) više za 71,41%.

Na evidenciji je **najmanje** bilo lica sa: VIII stepenom-12, što je više u odnosu na prethodni mjesec (12) za 9,1% i više za 50% u odnosu na septembar prošle godine (8), V stepenom -261, što je više za 3,98% u odnosu na prethodni mjesec (251), a u odnosu na septembar prošle godine (252) više za 3,57% i VII-2 stepenom-263, što je manje u odnosu na prošli mjesec (288) za 8,68%, a u odnosu na septembar prošle godine (283) manje za 7,07%.

Novoprijavljena lica

Tokom septembra 2017. godine evidentirano je 2.792 novoprijavljenih lica (žena 1.772), što je manje za 34,26% u odnosu na prethodni mjesec (4.247) i manje za 31,84% u odnosu na septembar prošle godine (4.096). Od ukupnog broja novoprijavljenih lica 460 ili 16,48% **posao traže prvi put**, što je manje za više 45,57% u odnosu na prethodni mjesec (316) i manje za 43,42% u odnosu na septembar prošle godine (813), dok **ostali**, 2.332 lica ili 83,52%, su se ranije prijavljivali na evidenciju Zavoda za zapošljavanje, što je manje za 40,68% u odnosu na prethodni mjesec (3.931) i manje za 28,97% u odnosu na septembar prošle godine (3.283).

Slobodna radna mjesta

U septembru 2017. godine oglašeno je ukupno 1.279 slobodnih radnih mjesta, što je manje za 20,11% u odnosu na prethodni mjesec (1.601) i manje za 8,38% u odnosu na septembar prošle godine (1.396).

U toku posmatranog mjeseca **najviše** su tražena nezaposlena lica sa IV stepenom stručne spreme - 354, VII-1- stepenom -349 i III- stepenom -248, što čini 74,35% ukupne tražnje tokom ovog mjeseca.

Tokom septembra 2017. godine **najmanje** iskazana tražnja je za nezaposlenim licima sa: V stepenom -18, VII-2 stepenom -12 i VI stepenom-17.

U septembru 2017. godine, posmatrano po djelatnostima, **najviše** oglašanih slobodnih radnih mjesta bilo je u: obrazovanju - 161, trgovini na veliko i malo; opravci motornih vozila, motocikala i predmeta za ličnu upotrebu i domaćinstvu - 157 i administrativnim i pomoćnim uslužnim djelatnostima - 124, što predstavlja 34,56% ukupno oglašanih slobodnih radnih mjesta.

Najmanje oglašavanja slobodnih radnih mjesta bilo je u djelatnostima: snadbijevanje električnom energijom, parom i klimatizacijom -1, rudarstvo - 6 i poljoprivreda, lov i ribarstvo - 14, ako se izuzmu djelatnosti u kojima nije bilo oglašavanja slobodnih radnih mjesta: djelatnost domaćinstva kao poslodavca koja proizvode dobra i usluge za sopstvene potrebe i djelatnost eksteritorijalnih tijela.

Zasnivanje radnog odnosa

Broj lica zaposlenih posredstvom Zavoda za zapošljavanje u toku septembra 2017. godine bio je 407, što je manje za 17,28% u odnosu na prethodni mjesec (492) i manje za 54,32% u odnosu na septembar prošle godine (891).

Prema stepenima stručne spreme, u posmatranom mjesecu, **najviše** lica se zaposlilo sa: IV stepenom - 150, VII-1 stepenom -104 i III stepenom -63.

Najmanje lica koja su zasnovala radni odnos bilo je sa: VII stepenom - 1, V stepenom - 3 i VI stepenom -6.

Posmatrano po djelatnostima, **najviše** zapošljavanja u septembru 2017. godine bilo je u: administrativnim i pomoćnim uslužnim djelatnostima - 74, trgovini na veliko i trgovini na malo; opravci motornih vozila, motocikala i predmeta za ličnu upotrebu i domaćinstvo - 61 i zdravstvenoj i socijalnoj zaštiti -36.

Najmanje zapošljavanja je bilo u djelatnostima: rudarstvo -1, informisanje i komunikacije i umjetnost, zabava i rekreacija po 9 i poslovanje nekretninama - 10, ako se izuzmu djelatnosti u kojima nije bilo zapošljavanja - djelatnost eksteritorijalnih tijela, djelatnost domaćinstva kao poslodavca koja proizvode dobra, usluge za sopstvene potrebe i poljoprivreda, lov i ribarstvo i snadbijevanje električnom energijom, parom i klimatizacijom .

Korisnici novčane naknade

U septembru 2017. godine, 8.598 lica ili 17,64% od ukupnog broja nezaposlenih, su korisnici novčane naknade. Broj korisnika novčane naknade povećao se u poređenju sa istim periodom prethodne godine za 2.431 lica ili 39,42%.

Prestanak vođenja evidencije

Tokom septembra 2017. godine izbrisano je sa evidencije 3.412 lica, što je više za 20,31% u odnosu na prethodni mjesec (2.836) i više za 39,38% u odnosu na septembar prošle godine (2.448).

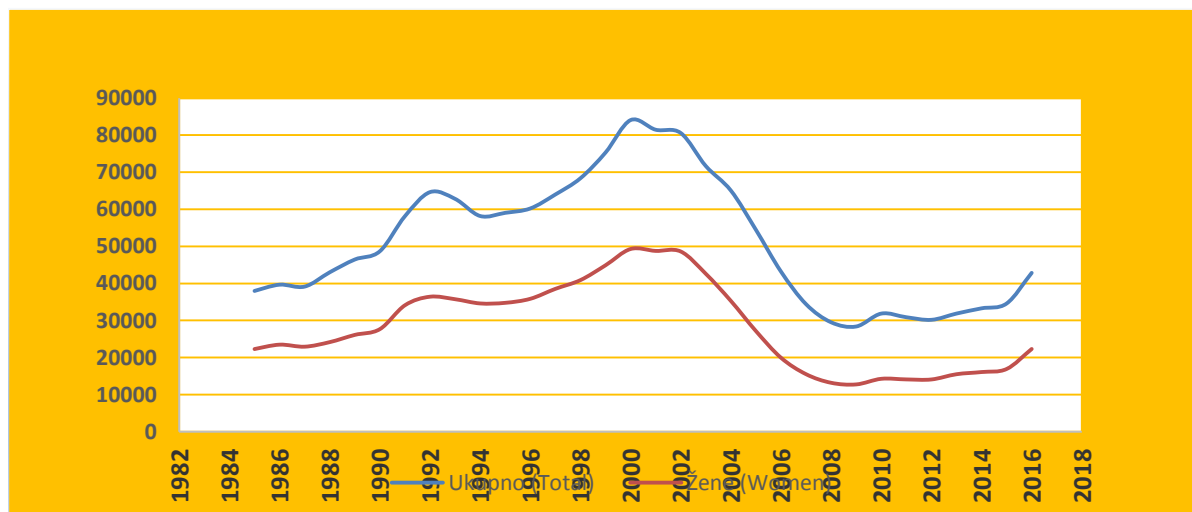
NEZAPOSLENOST I ZAPOSŁJAVANJE OD 1985. DO 2016. GODINE
UNEMPLOYMENT AND EMPLOYMENT FROM 1985 TO 2016

T 1

Godina Year	Novo- prijavljeni ----- Newly registered	Zaposleni sa evidencije ZZZCG ----- Employed from register	Prestanak vođenja evidencije ----- Termination of keeping evidence	Nezaposlena lica (prosjeak) Unemployed persons (average)					Prijavljene potrebe za radnicima i pripravniciima ----- Registered vacancies
				Ukupno ----- Total	Lančani indeks ----- Chain index	Žene ----- Women	Prvi put traže zaposlenje ----- First-time job seekers	Korisnici novčane naknade ----- Unemployment benefit claimants	
1985	25824	13536	...	37973	108.86	22297	30331	1296	23480
1986	27180	13764	...	39666	104.45	23479	29825	1698	24791
1987	26508	11832	...	39146	98.68	22938	29141	2024	22579
1988	23804	11168	...	43001	109.84	24166	31031	3751	20807
1989	22620	10469	...	46450	108.02	26112	33623	3807	20579
1990	24792	8816	...	48684	104.80	27667	35712	5179	15547
1991	21292	5832	7789	58144	119.43	34109	34809	5374	14009
1992	26079	5814	...	64632	111.15	36418	36809	5051	11474
1993	19771	3564	...	62818	97.19	35741	36749	2351	10028
1994	17192	4798	...	58188	92.62	34601	34012	1487	13427
1995	23035	5746	17565	59045	101.47	34762	35613	2480	17967
1996	24755	5648	14991	60225	101.99	35852	36610	3479	18540
1997	24124	5044	15332	63995	106.25	38539	38697	3072	16185
1998	24802	4845	15612	68373	106.84	40895	41070	3096	18420
1999	30134	4764	14579	75303	110.13	44892	45939	2686	11457
2000	27129	5815	19982	84061	111.63	49289	50570	2363	16404
2001	25449	7689	19125	81468	96.91	48774	48912	2223	18438
2002	23945	6734	20762	80584	98.91	48618	47766	2533	22243
2003	35533	10681	31646	71679	88.94	42607	41643	2900	32455
2004	35967	15222	37592	65064	90.77	35287	33387	4432	31065
2005	30035	21077	42809	54459	83.70	27152	23010	6137	34994
2006	31561	23463	42969	43190	79.31	19949	14855	7833	48284
2007	26263	31897	34933	34396	79.64	15513	10069	8654	63898
2008	25081	27079	28629	29514	85.81	13193	7375	9798	64590
2009	25223	14733	24452	28385	96.17	12756	6383	12410	47310
2010	25747	13827	24869	31864	112.26	14270	6867	13360	22454
2011	25072	16749	25900	30876	96.90	14105	7055	12637	22658
2012	24702	14545	22200	30182	97.75	14093	7511	10645	23760
2013	27168	11207	23963	31873	105,61	15505	8743	10008	14795
2014	26742	9736	24721	33284	104.43	16094	9858	8815	37401
2015	33919	9869	26147	34587	103.91	16918	11256	7342	34621
2016	41934	10438	28800	42844	123.87	22314	15973	6379	31777

NEZAPOSLENA LICA PREMA POLU OD 1985. DO 2016. GODINE

G 1



Redni broj --- Row number	Sadržaj	Ukupno Total	Žene Women	Stepen stručne spreme					
				I		II		III	
				Ukupno Total	Žene Women	Ukupno Total	Žene Women	Ukupno Total	Žene Women
1.	NEZAPOSLENI KRAJEM PRETHODNOG MJESECA	49058	27938	15633	9015	1567	898	10055	4554
2.	NOVOPRIJAVLJENI U IZVEŠTAJNOM MJESECU	2792	1772	685	492	79	61	534	323
2.1.	Prvi put, nema zapošljavanja	346	165	60	33	0	0	27	10
2.2.	Prvi put, ima zapošljavanja	114	54	8	5	1	0	18	5
2.3.	Nije prvi put, nema zapošljavanja	732	539	348	278	29	26	114	77
2.4.	Nije prvi put, ima zapošljavanja	1600	1014	269	176	49	35	375	231
3.	RAZLOZI PRESTANKA RADNOG ODNOSA	292	153	81	36	31	21	78	38
3.1.	Ako je u roku od godinu dana utvrđeno da je radni odnos zasnovan suprotno odredbama zakona, odnosno kolektivnog Neopravdani izostanak s posla 7 radnih dana sa prekidima u toku 3 mjeseca	1	0	0	0	0	0	0	0
3.2.	Pismena izjava zaposlenog da želi da raskine radni odnos (otkaz ugovora o radu)	3	0	1	0	0	0	1	0
3.3.	Isplaćena otpremnina zaposlenom za čijim je radom prestala potreba	6	5	1	1	1	1	2	1
3.4.	Likvidacija preduzeća	5	2	0	0	1	1	2	0
3.5.	Zaključivanje sporazuma s poslodavcem o prestanku radnog odnosa	4	1	0	0	0	0	0	0
3.6.	Istek rada na određeno vrijeme u svojstvu pripravnika	17	10	3	1	0	0	7	4
3.7.	Istek rada na određeno vrijeme	1	1	0	0	0	0	0	0
3.8.	Istek radnog angažovanja nezaposlenog lica	242	130	74	34	27	18	62	31
3.9.	Prestanak rada poslodavca	5	1	0	0	2	1	2	0
3.10.	Stečaj preduzeća	1	0	0	0	0	0	0	0
3.11.	Ostali razlozi utvrđeni zakonom ili kolektivnim ugovorom	1	1	0	0	0	0	1	1
3.12.	ZAPOŠLJAVANJE POSREDSTVOM ZAVODA ZA ZAPOSŁJAVANJE	6	2	2	0	0	0	1	1
4.	ZAPOSŁJAVANJE	407	209	58	31	14	8	63	26
4.1.	Na određeno vrijeme	343	174	54	29	8	2	47	17
4.2.	Na neodređeno vrijeme	26	13	1	0	1	1	3	1
4.3.	Pripravnik	3	1	0	0	0	0	0	0
4.4.	Pripravnik - volonter	1	1	0	0	0	0	0	0
4.5.	Dopunski rad	1	0	0	0	0	0	1	0
4.6.	Privremeni i povremeni poslovi	1	0	0	0	0	0	1	0
4.7.	Sezonski poslovi	30	20	3	2	5	5	11	8
4.8.	Privremeno radno angažovanje	1	0	0	0	0	0	0	0
4.9.	Lica sa invaliditetom	1	0	0	0	0	0	0	0
5.	PRESTANAK VOĐENJA EVIDENCIJE	3412	2055	719	384	76	48	552	233
6.	NEZAPOSLENI KRAJEM IZVEŠTAJNOG MJESECA	48752	28004	15807	9324	1623	965	10102	4716
6.1.	Od ukupno nezaposlenih - prvi put traže zaposlenje	19671	12404	9575	6654	527	323	2883	1510

Educational level											
IV		V		VI		VII-1		VII-2		VIII	
Ukupno Total	Žene Women	Ukupno Total	Žene Women	Ukupno Total	Žene Women	Ukupno Total	Žene Women	Ukupno Total	Žene Women	Ukupno Total	Žene Women
14073	8577	251	36	854	494	6326	4177	288	181	11	6
907	564	25	5	50	19	492	296	18	11	2	1
128	54	9	1	2	2	117	64	2	1	1	0
46	24	2	0	7	0	30	19	2	1	0	0
158	107	3	2	2	1	73	45	4	2	1	1
575	379	11	2	39	16	272	168	10	7	0	0
55	30	2	0	9	3	34	24	2	1	0	0
0	0	0	0	0	0	1	0	0	0	0	0
0	0	0	0	0	0	1	0	0	0	0	0
1	1	0	0	1	1	0	0	0	0	0	0
1	1	0	0	0	0	1	0	0	0	0	0
3	0	0	0	0	0	1	1	0	0	0	0
6	5	1	0	0	0	0	0	0	0	0	0
0	0	0	0	0	0	0	0	1	1	0	0
41	23	1	0	8	2	28	22	1	0	0	0
1	0	0	0	0	0	0	0	0	0	0	0
1	0	0	0	0	0	0	0	0	0	0	0
0	0	0	0	0	0	0	0	0	0	0	0
1	0	0	0	0	0	2	1	0	0	0	0
150	74	3	1	6	2	104	63	8	3	1	1
130	66	3	1	6	2	88	54	7	3	0	0
8	3	0	0	0	0	11	7	1	0	1	1
2	1	0	0	0	0	1	0	0	0	0	0
1	1	0	0	0	0	0	0	0	0	0	0
0	0	0	0	0	0	0	0	0	0	0	0
0	0	0	0	0	0	0	0	0	0	0	0
9	3	0	0	0	0	2	2	0	0	0	0
0	0	0	0	0	0	1	0	0	0	0	0
0	0	0	0	0	0	1	0	0	0	0	0
940	571	14	1	94	65	974	721	41	31	2	1
14100	8645	261	40	797	439	5787	3708	263	161	12	6
4476	2609	54	15	97	59	1965	1180	87	50	7	4

T 3

NEZAPOSLENOST I ZAPOSŁJAVANJE PREMA STRUČNOJ SPREMI U SEPTEMBRU 2016 I 2017. GODINE

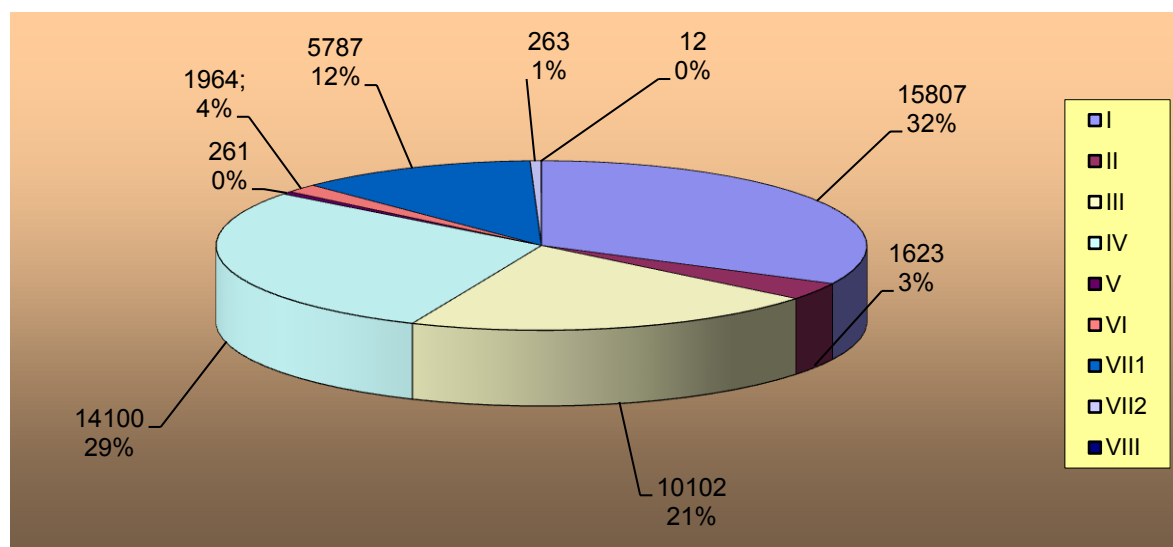
UNEMPLOYMENT AND EMPLOYMENT BY EDUCATIONAL LEVEL IN SEPTEMBER 2016 AND 2017

	Mjesec Month	Ukupno Total	Stepen stručne spreme			
			I	II	III	IV
Lica koja traže zaposlenje	09.2017.	48752	15807	1623	10102	14100
	09.2016.	37169	9935	1094	7053	9699
	index	131.16	159.10	148.35	143.23	145.38
Lica koja prvi put traže zaposlenje	09.2017.	19671	9575	527	2883	4476
	09.2016.	16417	5218	374	2152	4243
	index	119.82	183.50	140.91	133.97	105.49
Prijavljeni za zaposlenje	09.2017.	2792	685	79	534	907
	09.2016.	4096	1027	109	707	1468
	index	68.16	66.70	72.48	75.53	61.78
Novčana naknada - broj slučajeva	09.2017.	8598	2998	524	2183	2047
	09.2016.	6167	1514	492	1796	1657
	index	139.42	198.02	106.50	121.55	123.54
Prestanak vođenja evidencije	09.2017.	3412	719	76	552	940
	09.2016.	2448	421	30	355	861
	index	139.38	170.78	253.33	155.49	109.18
Ukupne potrebe za radnicima i pripravnicima	09.2017.	1279	233	42	248	354
	09.2016.	1396	337	88	300	332
	index	91.62	69.14	47.73	82.67	106.63
Potrebe za pripravnicima	09.2017.	27	0	0	0	12
	09.2016.	16	0	0	0	10
	index	168.75	0.00	0.00	0.00	120.00
Zasnivanje radnog odnosa pripravnika	09.2017.	3	0	0	0	2
	09.2016.	8	0	0	0	7
	index	37.50	0.00	0.00	0.00	28.57
Zapošljavanje posredstvom Zavoda za zapošljavanje	09.2017.	407	58	14	63	150
	09.2016.	891	60	37	101	228
	index	45.68	96.67	37.84	62.38	65.79
Prijavljeni za zaposlenje po prestanku radnog odnosa	09.2017.	292	81	31	78	55
	09.2016.	497	153	57	124	98
	index	58.75	52.94	54.39	62.90	56.12
Nezaposlena lica na početku izvještajnog mjeseca	09.2017.	49378	15845	1620	10121	14133
	09.2016.	40835	9329	1142	7874	12043
	index	120.92	169.85	141.86	128.54	117.35
Nezaposlena lica zbog prestanka rada poslodavca	09.2017.	1	0	0	0	1
	09.2016.	3	1	0	2	0
	index	33.33	0.00	0.00	0.00	0.00

G 2

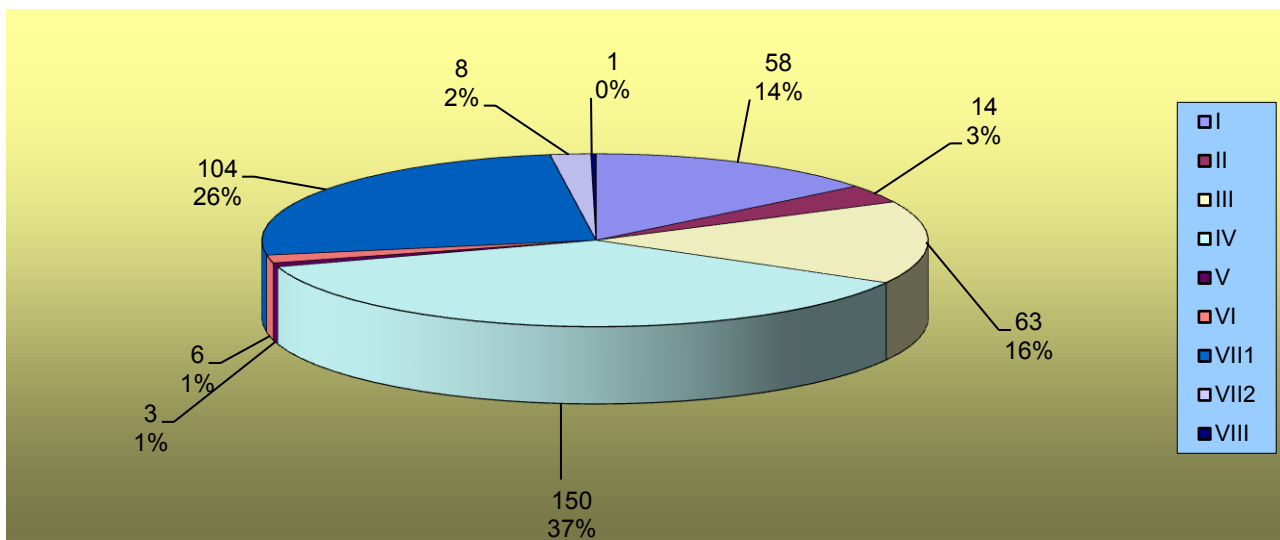
STRUKTURA NEZAPOSLENIH LICA PREMA STRUČNOJ SPREMI U SEPTEMBRU 2017. GODINE

STRUCTURE OF UNEMPLOYMENT BY EDUCATIONAL LEVEL IN SEPTEMBER 2017



Educational level					
V	VI	VII1	VII2	VIII	
261	797	5787	263	12	Job seekers
262	757	8114	247	8	
99.62	105.28	71.32	106.48	150.00	
54	97	1965	87	7	First time job seekers
32	107	4183	105	3	
168.75	90.65	46.98	82.86	233.33	
25	50	492	18	2	Registered for employment
18	73	666	28	0	
138.89	68.49	73.87	64.29	0.00	
104	168	558	16	0	Unemployment benefit - number of claimants
138	154	400	16	0	
75.36	109.09	139.50	100.00	0.00	
14	94	974	41	2	Number of persons deactivated from the register
9	49	699	24	0	
155.56	191.84	139.34	170.83	0.00	
1	17	349	12	23	Total demand for workers and trainees
6	40	265	12	16	
16.67	42.50	131.70	100.00	143.75	
0	0	15	0	0	Demand for trainees
0	1	5	0	0	
0.00	0.00	300.00	0.00	0.00	
0	0	1	0	0	Employed trainees
0	0	1	0	0	
0.00	0.00	100.00	0.00	0.00	
3	6	104	8	1	Employment through EAM brokerage
1	36	420	8	0	
300.00	16.67	24.76	100.00	0.00	
2	9	34	2	0	Registered for employment upon termination of employment contract
7	12	46	0	0	
28.57	75.00	73.91	0.00	0.00	
250	842	6269	286	12	Unemployed at the beginning of reporting month
243	808	9109	279	8	
102.88	104.21	68.82	102.51	150.00	
0	0	0	0	0	Unemployed due to business closure
0	0	0	0	0	
0.00	0.00	0.00	0.00	0.00	

ZAPOŠLJAVANJE POSREDSTVOM ZAVODA ZA ZAPOŠLJAVANJE U SEPTEMBRU 2017. GODINE
EMPLOYMENT THROUGH EAM BROKERAGE IN SEPTEMBER 2017



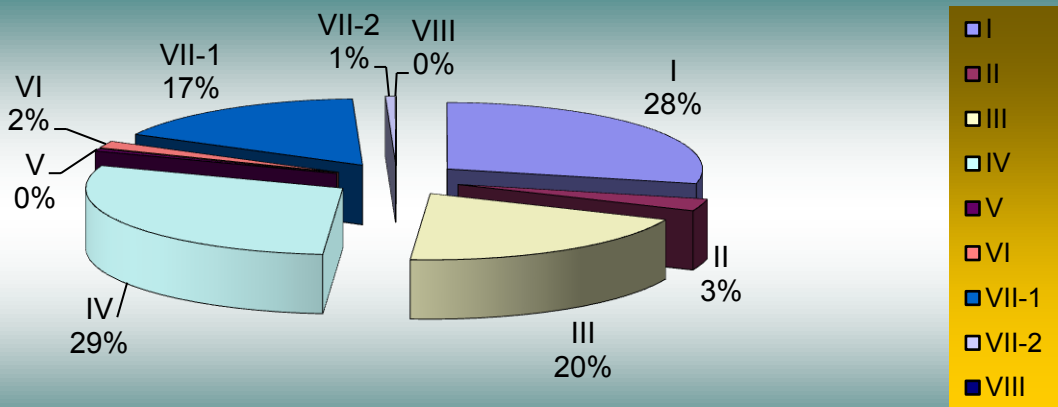
T 3-1

NEZAPOSLENOST I ZAPOŠLJAVANJE PREMA STRUČNOJ SPREMI OD JANUARA DO SEPTEMBRA 2016. I 2017. GODINE UNEMPLOYMENT AND EMPLOYMENT BY EDUCATIONAL LEVEL IN THE PERIOD JANUARY-SEPTEMBER IN 2016 AND 2017

	Mjesec Month	Ukupno Total	Stepen stručne spreme			
			I	II	III	IV
Prosječan broj lica koja traže zaposlenje	01.-09.2017.	50209	14332	1466	9930	14702
	01.-09.2016.	41291	8795	1242	8233	12437
	index	121.60	162.96	118.04	120.61	118.21
Prosječan broj lica koja prvi put traže zaposlenje	01.-09.2017.	19826	8348	442	2712	4736
	01.-09.2016.	15152	4227	353	1999	4021
	index	130.85	197.49	125.21	135.67	117.78
Ukupan broj prijavljenih za zaposlenje	01.-09.2017.	27906	8216	733	5101	8775
	01.-09.2016.	28011	7049	621	5051	9966
	index	99.63	116.56	118.04	100.99	88.05
Ukupan broj novčanih naknada - broj slučajeva	01.-09.2017.	75520	24874	4876	19915	19018
	01.-09.2016.	55740	12335	4452	17101	15215
	index	135.49	201.65	109.52	116.46	125.00
Prestanak vođenja evidencije - ukupan broj lica	01.-09.2017.	28169	5159	562	4396	8775
	01.-09.2016.	22206	4176	607	4223	7839
	index	126.85	123.54	92.59	104.10	111.94
Ukupne potrebe za radnicima i pripravnicima	01.-09.2017.	23879	6836	2724	5142	5584
	01.-09.2016.	26417	7393	2770	5311	6069
	index	90.39	92.47	98.34	96.82	92.01
Ukupne potrebe za pripravnicima	01.-09.2017.	351	0	0	7	134
	01.-09.2016.	295	0	0	19	112
	index	118.98	0.00	0.00	36.84	119.64
Ukupno zasnivanje radnog odnosa pripravnika	01.-09.2017.	101	0	0	4	60
	01.-09.2016.	130	0	0	10	55
	index	77.69	0.00	0.00	40.00	109.09
Ukupno zapošljavanje posredstvom Zavoda za zapošljavanje	01.-09.2017.	7874	1192	657	1505	2736
	01.-09.2016.	8483	1090	668	1413	2925
	index	92.82	109.36	98.35	106.51	93.54
Ukupan broj prijavljenih za zaposlenje po prestanku radnog odnosa	01.-09.2017.	2853	645	163	592	580
	01.-09.2016.	4010	1060	261	866	907
	index	71.15	60.85	62.45	68.36	63.95
Ukupan broj nezaposlenih lica zbog prestanka rada poslodavca	01.-09.2017.	16	2	0	4	4
	01.-09.2016.	30	8	2	10	6
	index	53.33	25.00	0.00	40.00	66.67

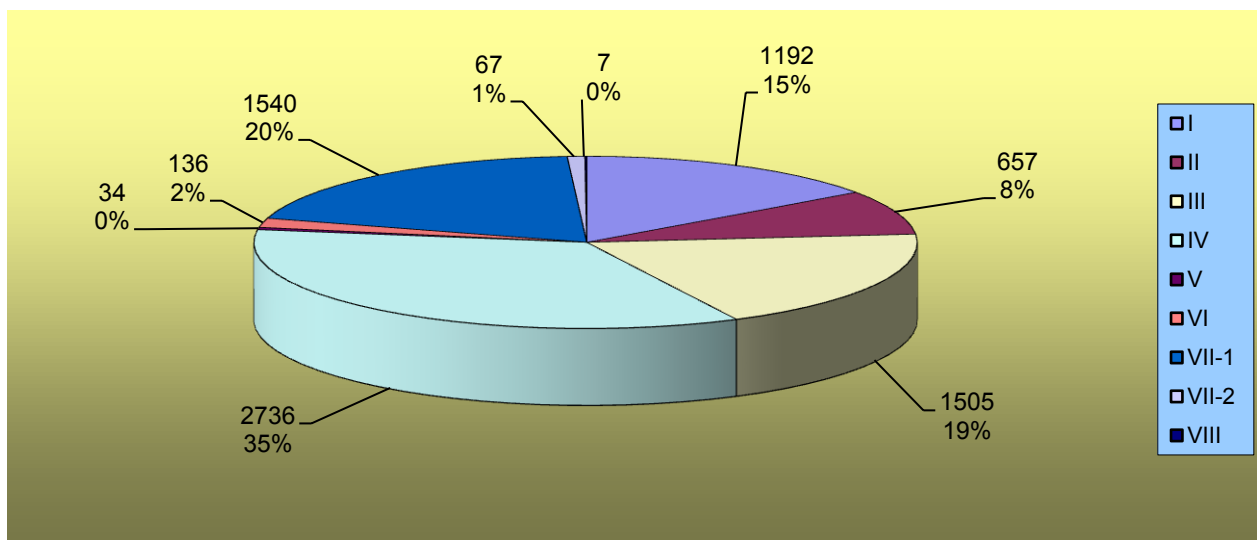
G 3-1

STRUKTURA NEZAPOSLENIH LICA PREMA STRUČNOJ SPREMI U PERIODU JANUAR - SEPTEMBAR 2017. GODINE STRUCTURE OF UNEMPLOYMENT BY EDUCATIONAL LEVEL IN THE PERIOD JANUARY - SEPTEMBER 2017



Educational level					
V	VI	VII-1	VII-2	VIII	
252	853	8353	309	12	Average number of job seekers
255	817	9236	267	9	
98.82	104.41	90.44	115.73	133.33	
36	105	3333	109	5	Average number of first time job seekers
26	102	4319	101	4	
138.46	102.94	77.17	107.92	125.00	
139	434	4338	164	6	Total number of registered for employment
99	505	4541	176	3	
140.40	85.94	95.53	93.18	200.00	
1020	1521	4121	173	2	Total unemployment benefits - number of claimants
1351	1401	3759	124	2	
75.50	108.57	109.63	139.52	100.00	
118	452	8466	234	7	Total number of persons deactivated from the register
99	356	4762	141	3	
119.19	126.97	177.78	165.96	233.33	
146	349	2918	93	87	Total demand for workers and trainees
138	590	3971	83	92	
105.80	59.15	73.48	112.05	94.57	
63	17	130	0	0	Total demand for trainees
0	2	162	0	0	
0.00	850.00	80.25	0.00	0.00	
0	1	36	0	0	Total employed trainees with co-funding of EAM
0	0	65	0	0	
0.00	0.00	55.38	0.00	0.00	
34	136	1540	67	7	Total employment through EA brokerage
45	186	2074	79	3	
75.56	73.12	74.25	84.81	233.33	
18	93	738	24	0	Total number of registered for employment upon termination of employment contract
22	120	761	12	1	
81.82	77.50	96.98	200.00	0.00	
3	2	1	0	0	Total number of unemployed due to business closure
0	2	2	0	0	
0.00	100.00	50.00	0.00	0.00	

POŠLJAVANJE POSREDSTVOM ZAVODA ZA ZAPOSŁJAVANJE U PERIODU JANUAR - SEPTEMBAR 2016. GODINE
EMPLOYMENT THROUGH EAM BROKERAGE IN THE PERIOD JANUARY - SEPTEMBER 2017



T 4

NEZAPOSLENA LICA PREMA OPŠTINAMA, STRUČNOJ SPREMI I POLU, STANJE NA DAN 30.09.2017. GODINE

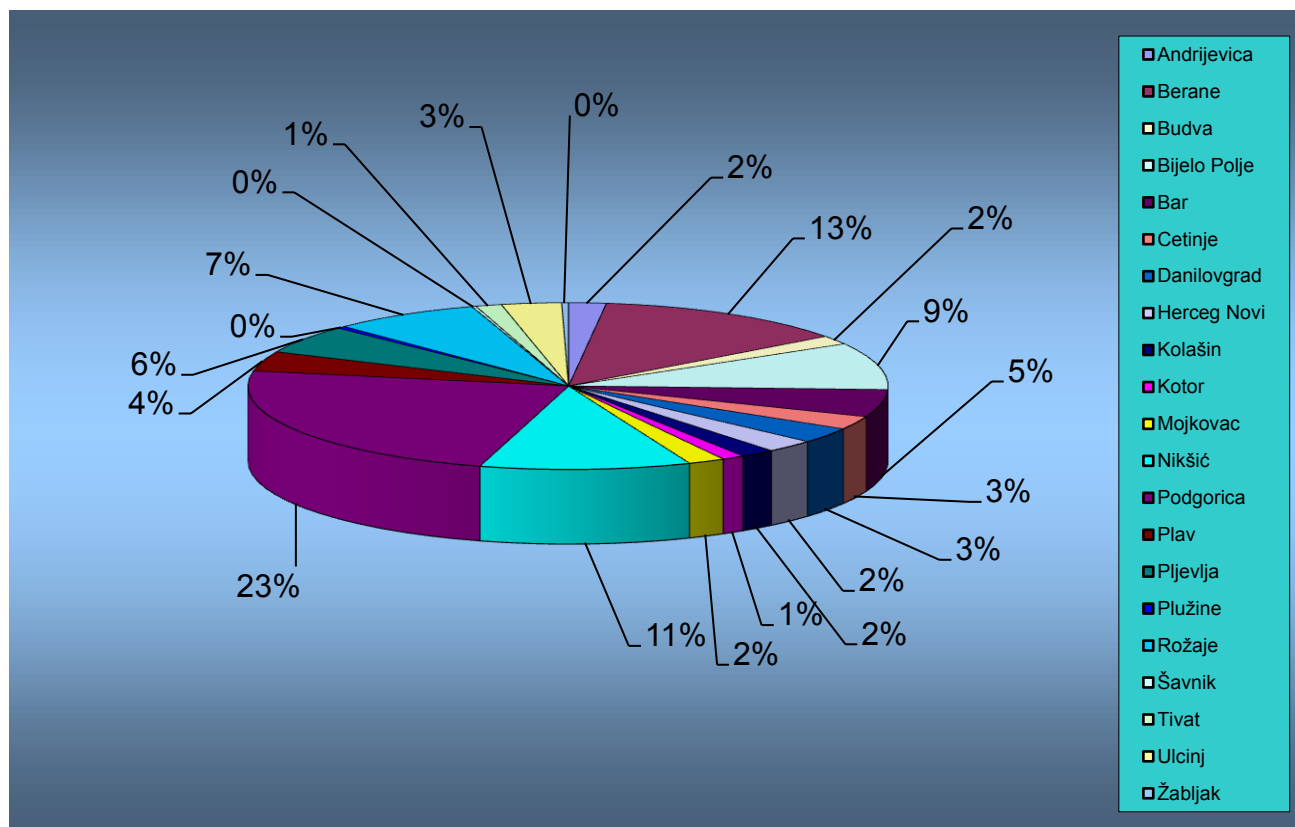
UNEMPLOYED BY MUNICIPALITIES, EDUCATIONAL LEVEL AND GENDER - ON 30.09.2017.

Redni broj --- Row number	Opština --- Municipality	Ukupno Total	Žene Women	% žene --- Share of women	Stepen stručne spreme					
					I		II		III	
					Ukupno --- Total	Žene --- Women	Ukupno --- Total	Žene --- Women	Ukupno --- Total	Žene --- Women
1.	Andrijevica	920	447	48.6	320	173	14	5	233	87
2.	Berane	6328	3483	55.0	2614	1515	173	113	1318	624
3.	Budva	830	527	63.5	153	90	29	20	149	83
4.	Bijelo Polje	4449	2206	49.6	1415	731	185	101	1173	474
5.	Bar	2594	1663	64.1	778	509	107	69	494	263
6.	Cetinje	1256	674	53.7	390	190	49	31	207	85
7.	Danilovgrad	1477	900	60.9	426	256	43	37	352	182
8.	Herceg Novi	1215	633	52.1	135	68	101	41	324	127
9.	Kolašin	856	427	49.9	301	162	21	17	186	77
10.	Kotor	553	309	55.9	55	28	30	14	126	52
11.	Mojkovac	902	499	55.3	245	152	32	19	334	153
12.	Nikšić	5165	3149	61.0	926	521	190	112	1192	629
13.	Podgorica	11424	7068	61.9	3472	2123	421	284	1817	972
14.	Plav	1865	1028	55.1	959	611	11	2	284	104
15.	Pljevlja	2682	1490	55.6	711	380	95	51	666	308
16.	Plužine	209	108	51.7	40	18	0	0	71	37
17.	Rožaje	3646	2103	57.7	2198	1422	29	5	686	263
18.	Šavnik	100	41	41.0	18	15	4	1	29	5
19.	Tivat	638	363	56.9	90	52	32	21	150	59
20.	Ulcinj	1474	803	54.5	535	296	53	20	277	120
21.	Žabljak	169	83	49.1	26	12	4	2	34	12
	Ukupno --- Total	48752	28004	57.4	15807	9324	1623	965	10102	4716

G 4

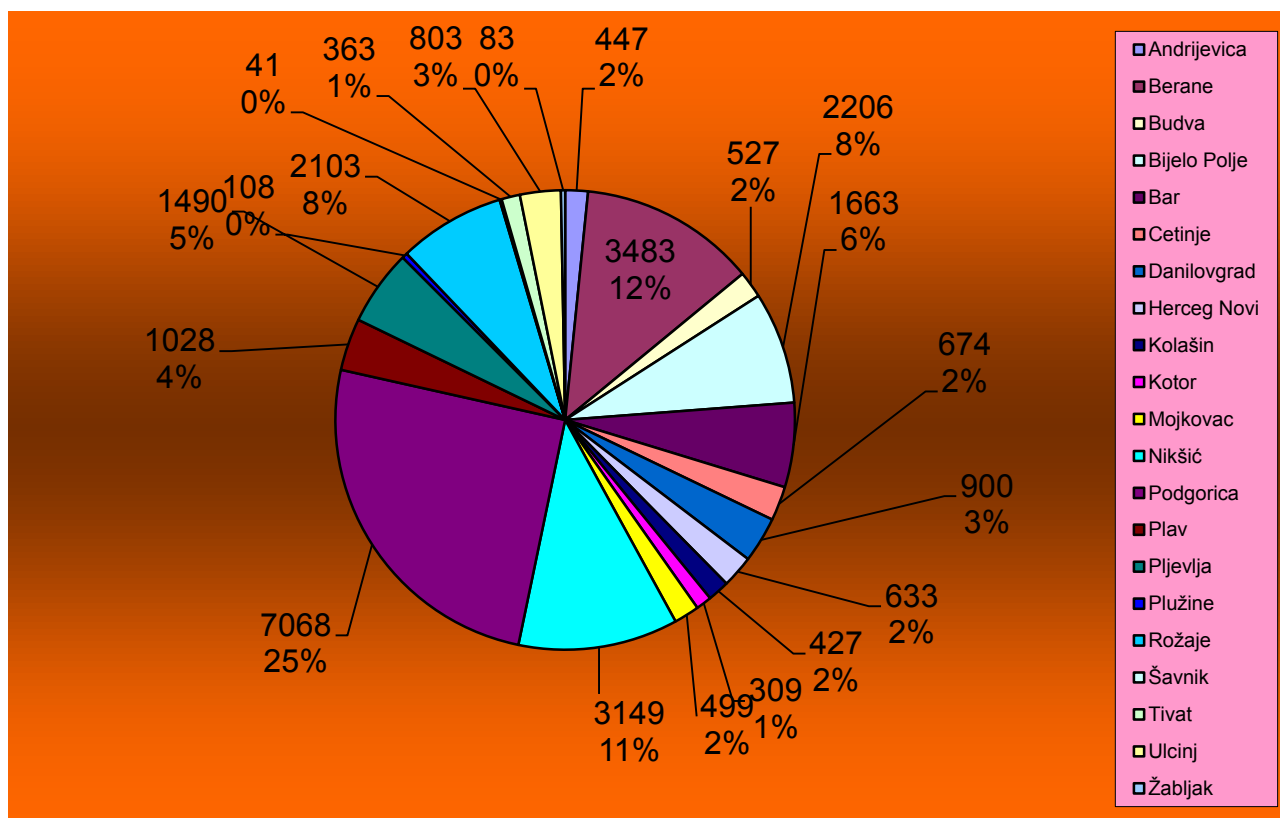
STRUKTURA NEZAPOSLENIH PO OPŠTINAMA NA DAN 30.09.2017. GODINE

UNEMPLOYMENT STRUCTURE BY MUNICIPALITIES ON 30.09.2017.



Educational level											
IV		V		VI		VII-1		VII-2		VIII	
Ukupno --- Total	Žene --- Women	Ukupno --- Total	Žene --- Women	Ukupno --- Total	Žene --- Women	Ukupno --- Total	Žene --- Women	Ukupno --- Total	Žene --- Women	Ukupno --- Total	Žene --- Women
293	152	0	0	8	4	51	26	1	0	0	0
1817	1004	8	2	74	33	319	188	5	4	0	0
316	218	3	0	38	23	135	90	6	3	1	0
1178	637	35	5	69	27	383	224	11	7	0	0
729	501	13	1	69	46	384	262	19	11	1	1
430	243	4	2	16	8	147	106	13	9	0	0
525	349	5	0	8	4	115	69	3	3	0	0
347	217	11	1	69	38	210	132	18	9	0	0
260	132	6	1	14	3	66	35	2	0	0	0
177	102	4	1	31	15	118	87	12	10	0	0
223	135	0	0	15	4	52	35	1	1	0	0
1730	1113	19	2	95	73	972	674	37	23	4	2
3555	2299	84	18	151	92	1847	1229	76	50	1	1
447	239	10	2	13	5	132	61	8	3	1	1
891	584	12	0	38	19	255	140	14	8	0	0
74	41	2	0	4	3	18	9	0	0	0	0
466	273	4	2	26	10	224	121	13	7	0	0
35	13	0	0	3	3	11	4	0	0	0	0
200	132	27	1	28	16	105	80	6	2	0	0
330	219	12	2	25	11	221	124	17	10	4	1
77	42	2	0	3	2	22	12	1	1	0	0
14100	8645	261	40	797	439	5787	3708	263	161	12	6

STRUKTURA NEZAPOSLENIH ŽENA NA DAN 30.09.2017. GODINE
FEMALE UNEMPLOYMENT STRUCTURE ON 30.09.2017.



T 5

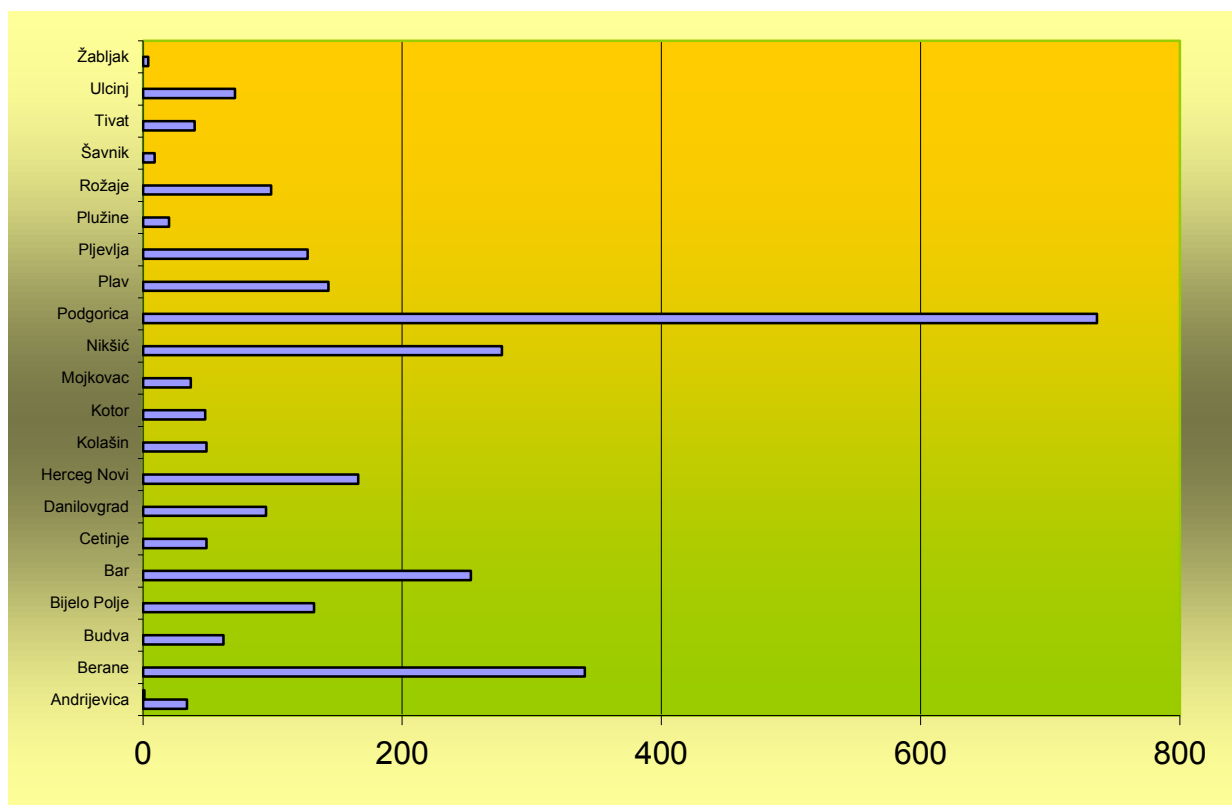
PREGLED NEZAPOSLENIH LICA PRIJAVLJENIH ZA ZAPOSLENJE PREMA OPŠTINAMA, STRUČNOJ SPREMI I POLU U MJESECU SEPTEMBRU 2017. GODINE

UNEMPLOYED REGISTERED FOR EMPLOYMENT BY MUNICIPALITIES, EDUCATIONAL LEVEL AND GENDER IN SEPTEMBER 2017

Redni broj --- Row number	Opština --- Municipality	Ukupno Total	Žene Women	% žena Share of women	Stepen stručne spreme					
					I		II		III	
					Ukupno --- Total	Žene --- Women	Ukupno --- Total	Žene --- Women	Ukupno --- Total	Žene --- Women
1.	Andrijevića	34	19	55.9	8	7	0	0	9	4
2.	Berane	341	276	80.9	122	108	14	14	89	71
3.	Budva	62	37	59.7	8	5	0	0	7	5
4.	Bijelo Polje	132	74	56.1	22	12	5	4	33	18
5.	Bar	253	191	75.5	73	59	9	8	42	32
6.	Cetinje	49	25	51.0	12	5	0	0	6	4
7.	Danilovgrad	95	60	63.2	21	15	1	1	19	11
8.	Herceg Novi	166	79	47.6	18	8	10	6	47	19
9.	Kolašin	49	29	59.2	16	13	1	1	7	6
10.	Kotor	48	28	58.3	6	3	2	1	8	3
11.	Mojkovac	37	27	73.0	12	9	0	0	16	13
12.	Nikšić	277	165	59.6	33	21	6	5	58	34
13.	Podgorica	736	474	64.4	188	132	22	15	89	59
14.	Plav	143	84	58.7	55	38	1	0	24	13
15.	Pijevlja	127	68	53.5	10	8	2	2	35	13
16.	Plužine	20	13	65.0	5	5	0	0	8	2
17.	Rožaje	99	58	58.6	55	32	0	0	15	8
18.	Šavnik	9	3	33.3	3	2	0	0	1	0
19.	Tivat	40	26	65.0	2	2	3	3	9	4
20.	Ulcinj	71	33	46.5	15	7	3	1	12	4
21.	Žabljak	4	3	75.0	1	1	0	0	0	0
	Ukupno --- Total	2792	1772	63.5	685	492	79	61	534	323

G 6

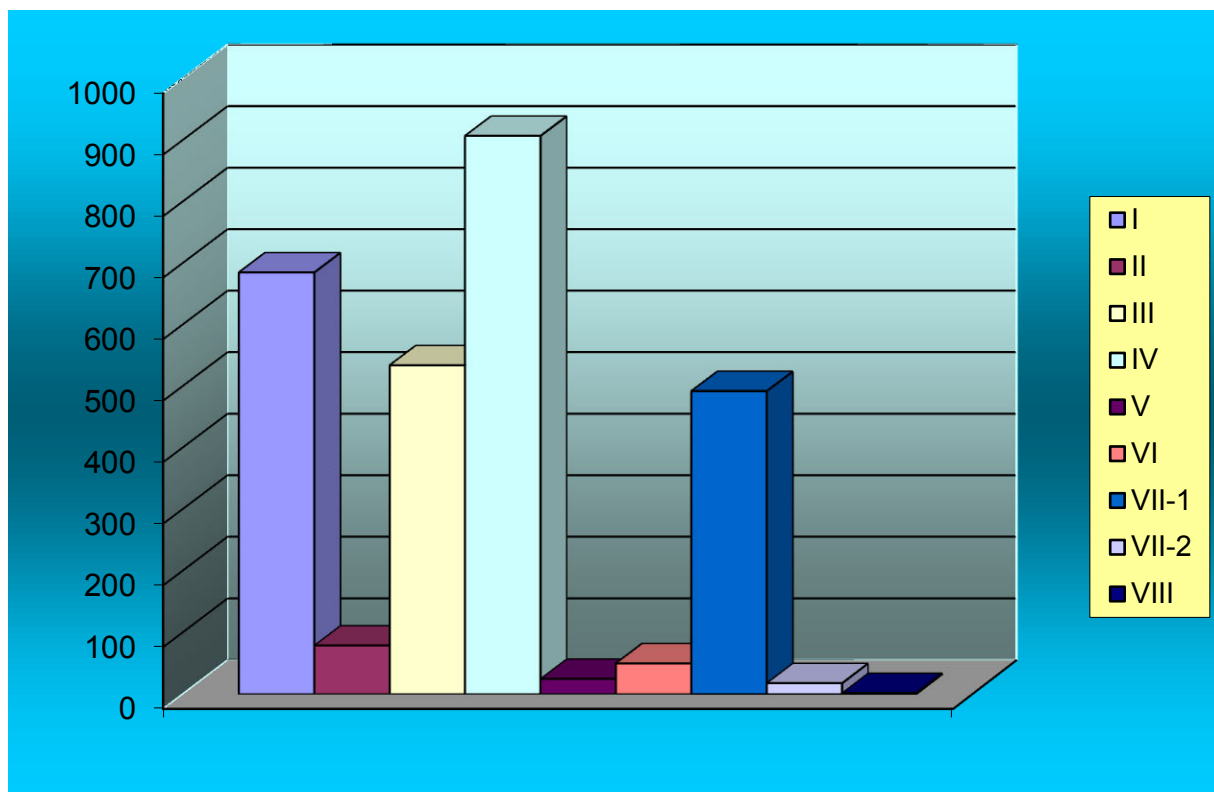
PRIJAVLJENI ZA ZAPOSLENJE PREMA OPŠTINAMA U MJESECU SEPTEMBRU 2017. GODINE REGISTERED FOR EMPLOYMENT BY MUNICIPALITIES IN SEPTEMBER 2017



Educational level											
IV		V		VI		VII-1		VII-2		VIII	
Ukupno ---- Total	Žene ---- Women	Ukupno ---- Total	Žene ---- Women	Ukupno ---- Total	Žene ---- Women	Ukupno ---- Total	Žene ---- Women	Ukupno ---- Total	Žene ---- Women	Ukupno ---- Total	Žene ---- Women
10	4	0	0	0	0	7	4	0	0	0	0
92	70	0	0	3	2	21	11	0	0	0	0
31	18	1	0	3	1	12	8	0	0	0	0
40	21	5	1	2	1	25	17	0	0	0	0
69	55	1	0	7	5	51	31	1	1	0	0
22	10	0	0	1	1	6	4	2	1	0	0
40	26	0	0	1	0	13	7	0	0	0	0
51	29	0	0	9	0	29	17	2	0	0	0
16	7	0	0	2	0	6	2	1	0	0	0
21	13	1	1	1	1	9	6	0	0	0	0
9	5	0	0	0	0	0	0	0	0	0	0
116	67	4	0	4	3	53	33	1	1	2	1
240	146	8	2	2	1	181	114	6	5	0	0
42	24	2	1	4	1	13	7	2	0	0	0
51	31	1	0	2	0	26	14	0	0	0	0
3	3	0	0	1	1	3	2	0	0	0	0
16	11	0	0	1	0	10	5	2	2	0	0
4	1	0	0	0	0	1	0	0	0	0	0
17	10	0	0	2	1	7	6	0	0	0	0
14	11	2	0	5	1	19	8	1	1	0	0
3	2	0	0	0	0	0	0	0	0	0	0
907	564	25	5	50	19	492	296	18	11	2	1

PRIJAVLJENI ZA ZAPOSLENJE PREMA STEPENIMA STRUČNE SPREME U MJESECU SEPTEMBRU 2017.
REGISTERED FOR EMPLOYMENT BY EDUCATIONAL LEVEL IN SEPTEMBER 2017

G 7



T 6

PREGLED LICA KOJA PRVI PUT TRAŽE ZAPOSLENJE PREMA OPŠTINAMA, STRUČNOJ SPREMI I POLU U MJESECU SEPTEMBRU 2016. GODINE

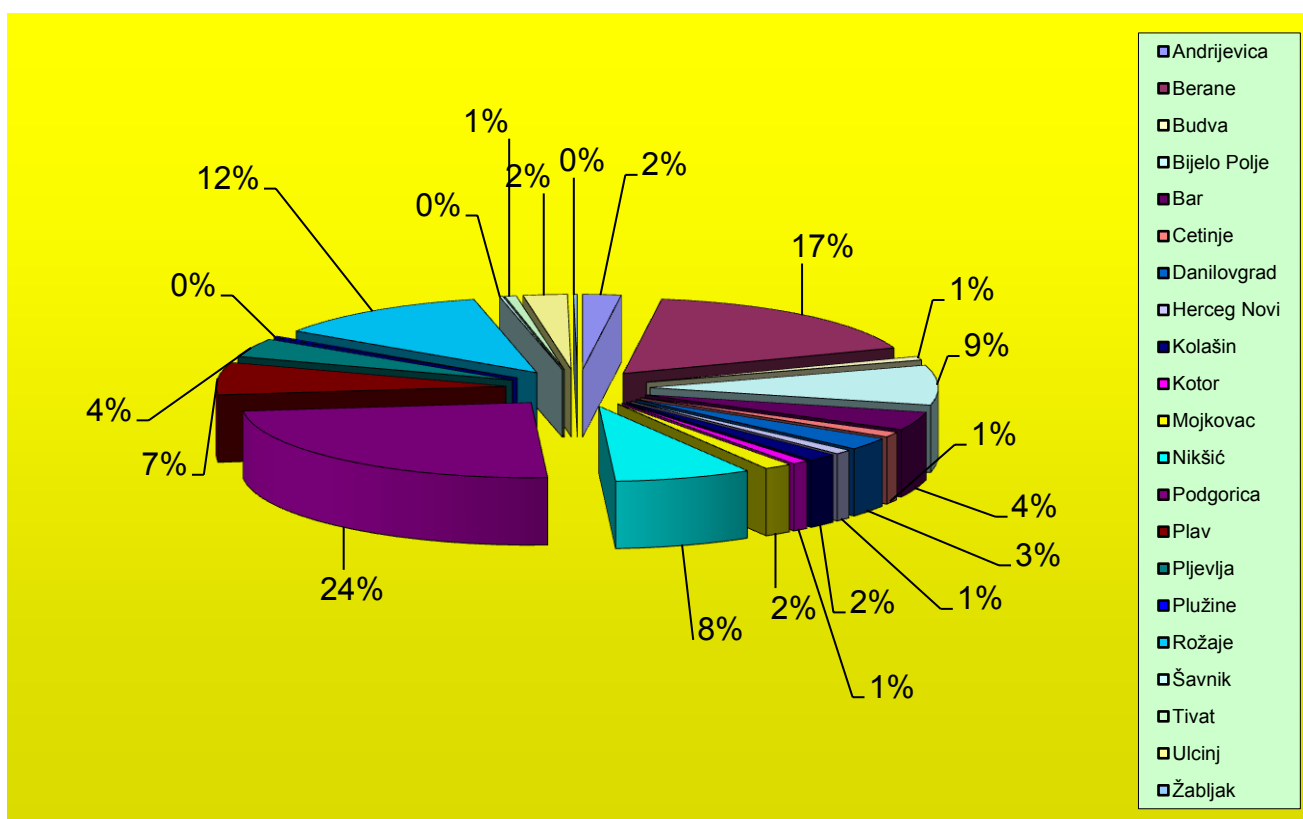
FIRST TIME JOB-SEEKERS BY MUNICIPALITIES, EDUCATIONAL LEVEL AND GENDER IN SEPTEMBER 2016

Redni broj --- Row number	Opština --- Municipality	Ukupno Total	Žene Women	% žena Share of women	Stepen stručne spreme					
					I		II		III	
					Ukupno --- Total	Žene --- Women	Ukupno --- Total	Žene --- Women	Ukupno --- Total	Žene --- Women
1.	Andrijeвица	420	256	61.0	188	128	10	2	77	44
2.	Berane	3403	2152	63.2	1805	1258	103	74	542	285
3.	Budva	152	94	61.8	47	29	8	6	13	8
4.	Bijelo Polje	1679	974	58.0	754	509	63	42	322	141
5.	Bar	774	523	67.6	383	285	20	11	82	47
6.	Cetinje	217	124	57.1	65	44	7	1	27	13
7.	Danilovgrad	521	354	67.9	187	138	14	13	96	58
8.	Herceg Novi	188	102	54.3	49	29	12	3	32	18
9.	Kolašin	324	179	55.2	166	106	4	1	55	27
10.	Kotor	177	95	53.7	36	18	5	2	27	12
11.	Mojkovac	301	193	64.1	138	107	7	6	84	45
12.	Nikšić	1500	975	65.0	444	317	39	29	246	146
13.	Podgorica	4737	3008	63.5	2235	1473	154	93	507	312
14.	Plav	1365	821	60.1	768	528	8	1	178	69
15.	Pljevlja	788	514	65.2	292	224	25	20	160	93
16.	Plužine	51	34	66.7	13	12	0	0	8	7
17.	Rožaje	2387	1588	66.5	1690	1238	23	5	339	143
18.	Šavnik	37	15	40.5	10	8	1	0	10	2
19.	Tivat	126	78	61.9	46	30	10	6	13	5
20.	Ulcinj	483	308	63.8	249	168	12	7	56	33
21.	Žabljak	41	17	41.5	10	5	2	1	9	2
	Ukupno --- Total	19671	12404	63.1	9575	6654	527	323	2883	1510

G 8

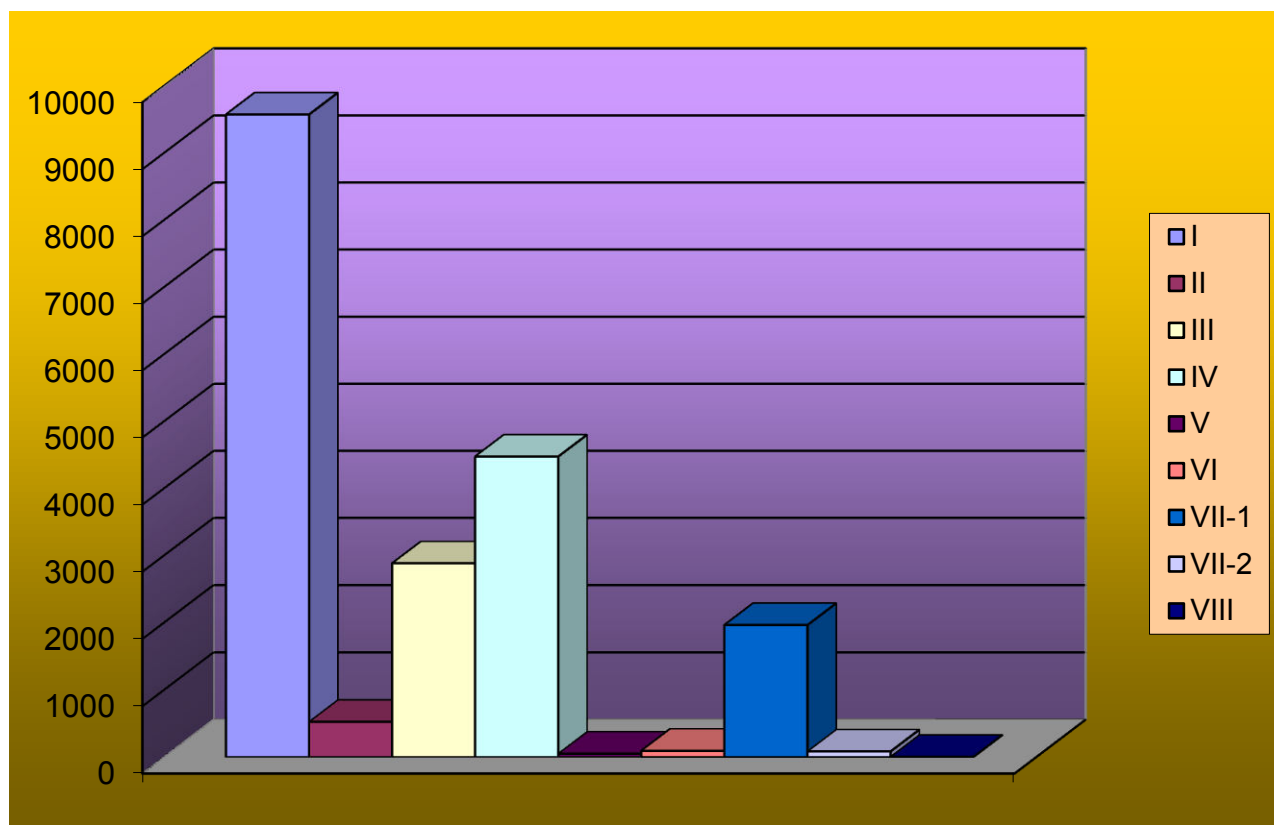
LICA KOJA PRVI PUT TRAŽE ZAPOSLENJE PREMA OPŠTINAMA U MJESECU SEPTEMBRU 2017. GODINE

FIRST TIME JOB-SEEKERS BY MUNICIPALITIES IN SEPTEMBER 2017



Educational level											
IV		V		VI		VII-1		VII-2		VIII	
Ukupno ----- Total	Žene ----- Women	Ukupno ----- Total	Žene ----- Women	Ukupno ----- Total	Žene ----- Women	Ukupno ----- Total	Žene ----- Women	Ukupno ----- Total	Žene ----- Women	Ukupno ----- Total	Žene ----- Women
115	65	0	0	3	2	27	15	0	0	0	0
794	447	5	1	16	8	136	77	2	2	0	0
44	26	0	0	6	4	29	18	4	3	1	0
397	205	6	0	3	1	130	73	4	3	0	0
158	104	3	0	11	7	111	66	5	2	1	1
76	39	0	0	0	0	39	25	3	2	0	0
172	110	0	0	1	0	50	34	1	1	0	0
36	18	1	1	2	2	52	30	4	1	0	0
74	32	3	1	3	0	19	12	0	0	0	0
57	27	1	1	3	2	43	29	5	4	0	0
57	27	0	0	0	0	15	8	0	0	0	0
454	282	3	0	9	7	292	188	10	5	3	1
1114	667	15	6	18	14	669	428	24	14	1	1
305	174	6	2	4	3	91	42	5	2	0	0
210	123	3	0	3	2	89	49	6	3	0	0
24	11	0	0	2	2	4	2	0	0	0	0
254	163	4	2	6	0	66	35	5	2	0	0
13	4	0	0	0	0	3	1	0	0	0	0
36	21	1	0	5	4	15	12	0	0	0	0
75	59	3	1	2	1	77	33	8	5	1	1
11	5	0	0	0	0	8	3	1	1	0	0
4476	2609	54	15	97	59	1965	1180	87	50	7	4

LICA KOJA PRVI PUT TRAŽE ZAPOSLENJE PREMA STEPENU STRUČNE SPREME U SEPTEMBRU 2017.
FIRST TIME JOB-SEEKERS BY EDUCATIONAL LEVEL IN SEPTEMBER 2017



T 7

PREGLJED PRESTANKA VOĐENJA EVIDENCIJE NEZAPOSLENIH LICA PREMA OPŠTINAMA, POLU I STRUČNOJ SPREMI U MJESECU SEPTEMBRU 2017. GODINE

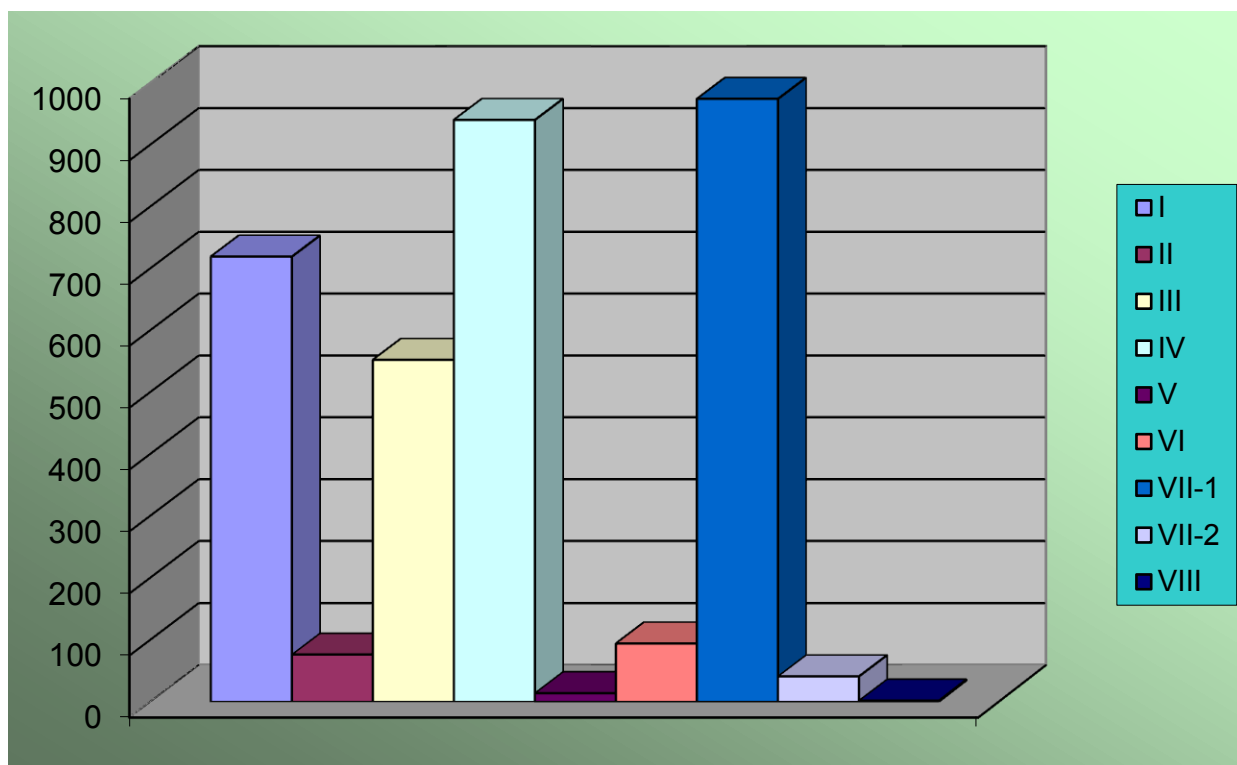
UNEMPLOYED DEACTIVATED FROM REGISTER BY MUNICIPALITIES, GENDER AND EDUCATIONAL LEVEL IN SEPTEMBER 2017

Redni broj --- Row number	Opština --- Municipality	Ukupno Total	Žene Woman	% žena Share of women	Stepen stručne spreme					
					I		II		III	
					Ukupno --- Total	Žene --- Women	Ukupno --- Total	Žene --- Women	Ukupno --- Total	Žene --- Women
1.	Andrijevića	23	13	56.5	5	2	0	0	5	2
2.	Berane	316	150	47.5	103	49	2	1	49	14
3.	Budva	57	39	68.4	8	3	1	1	11	6
4.	Bijelo Polje	293	154	52.6	77	33	6	4	64	18
5.	Bar	157	93	59.2	36	16	3	2	19	8
6.	Cetinje	60	46	76.7	11	8	2	1	6	2
7.	Danilovgrad	107	63	58.9	14	8	2	2	26	9
8.	Herceg Novi	195	113	57.9	26	12	14	6	45	16
9.	Kolašin	55	26	47.3	10	5	3	3	9	3
10.	Kotor	61	40	65.6	4	3	2	1	10	4
11.	Mojkovac	76	36	47.4	6	3	1	1	21	7
12.	Nikšić	461	317	68.8	95	54	10	8	88	47
13.	Podgorica	912	561	61.5	160	83	19	12	110	59
14.	Plav	76	41	53.9	19	11	0	0	5	2
15.	Pijevlja	213	135	63.4	38	25	7	4	35	9
16.	Plužine	9	3	33.3	0	0	0	0	4	1
17.	Rožaje	189	126	66.7	66	50	0	0	24	12
18.	Šavnik	4	3	75.0	2	2	0	0	0	0
19.	Tivat	56	41	73.2	11	5	4	2	9	6
20.	Ulcinj	85	51	60.0	26	12	0	0	10	7
21.	Žabljak	7	4	57.1	2	0	0	0	2	1
	Ukupno --- Total	3412	2055	60.2	719	384	76	48	552	233

G 10

PRESTANAK VOĐENJA EVIDENCIJE NEZAPOSLENIH LICA PREMA STEPENU STRUČNE SPREME U SEPTEMBRU 2017. GODINE

UNEMPLOYED DEACTIVATED FROM REGISTER BY EDUCATIONAL LEVEL IN SEPTEMBER 2017

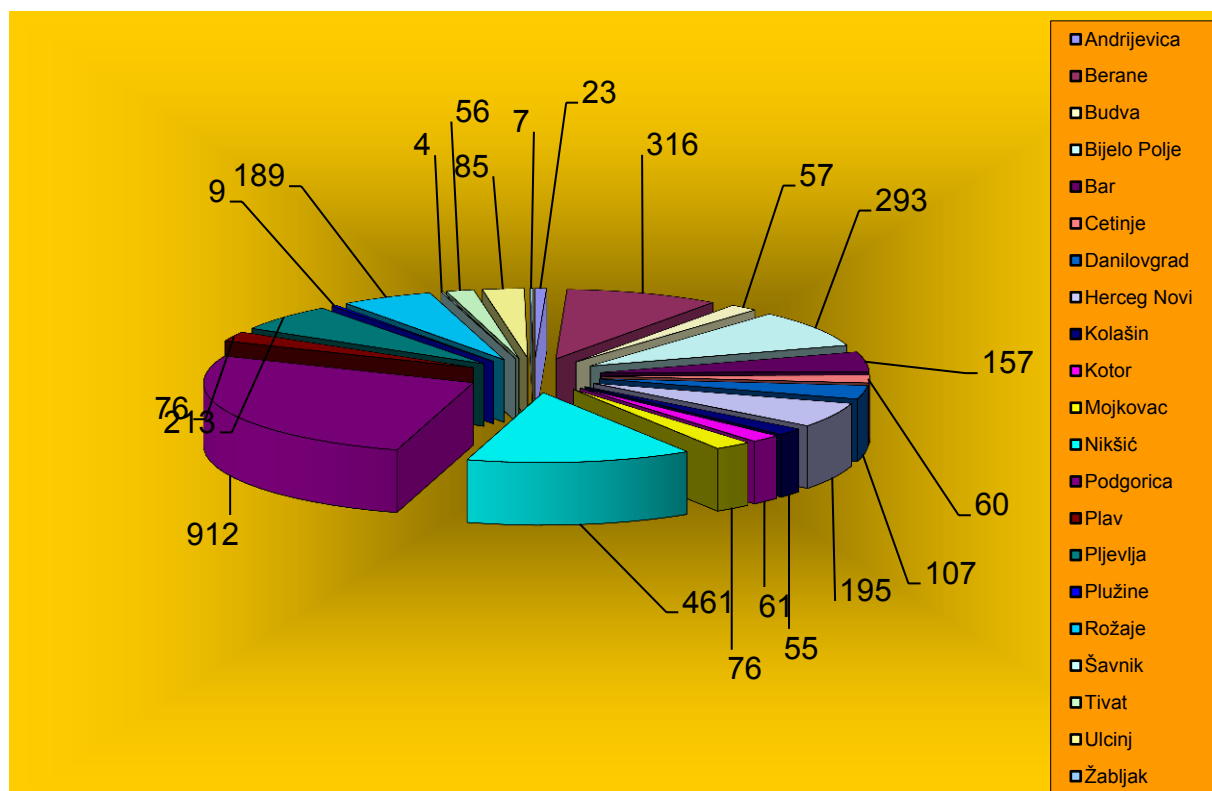


Educational level											
IV		V		VI		VII-1		VII-2		VIII	
Ukupno --- Total	Žene --- Women	Ukupno --- Total	Žene --- Women	Ukupno --- Total	Žene --- Women	Ukupno --- Total	Žene --- Women	Ukupno --- Total	Žene --- Women	Ukupno --- Total	Žene --- Women
3	2	0	0	0	0	10	7	0	0	0	0
90	40	0	0	3	2	68	43	1	1	0	0
18	14	1	1	1	1	16	12	1	1	0	0
71	42	1	0	7	4	67	53	0	0	0	0
33	19	1	0	6	3	56	44	3	1	0	0
23	18	0	0	4	4	14	13	0	0	0	0
32	17	0	0	5	4	26	21	2	2	0	0
42	29	0	0	9	5	56	43	2	2	1	0
14	5	1	0	5	3	13	7	0	0	0	0
21	16	1	0	2	1	21	15	0	0	0	0
23	11	0	0	2	0	23	14	0	0	0	0
106	73	2	0	18	16	132	111	10	8	0	0
311	180	5	0	16	12	277	206	13	8	1	1
25	12	0	0	3	1	24	15	0	0	0	0
58	41	1	0	6	5	66	49	2	2	0	0
2	1	0	0	0	0	3	1	0	0	0	0
41	31	0	0	4	2	52	30	2	1	0	0
1	1	1	0	0	0	0	0	0	0	0	0
9	7	0	0	2	1	20	19	1	1	0	0
15	10	0	0	1	1	29	17	4	4	0	0
2	2	0	0	0	0	1	1	0	0	0	0
940	571	14	1	94	65	974	721	41	31	2	1

PRESTANAK VOĐENJA EVIDENCIJE NEZAPOSLENIH LICA
PREMA OPŠTINAMA U MJESECU SEPTEMBRU 2017. GODINE

G 11

UNEMPLOYED DEACTIVATED FROM REGISTER BY MUNICIPALITIES IN SEPTEMBER 2017



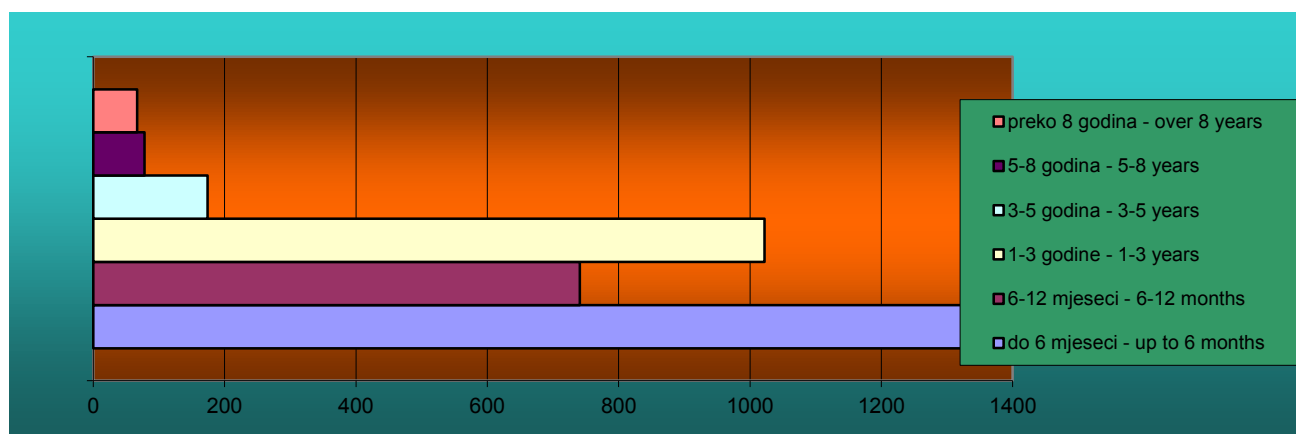
T 8

RAZLOZI PRESTANKA VOĐENJA EVIDENCIJE NEZAPOSLENIH LICA PREMA DUŽINI ČEKANJA NA ZAPOSLENJE U SEPTEMBRU 2017. GODINE REASONS FOR TERMINATION OF KEEPING EVIDENCE ON UNEMPLOYED PERSONS BY DURATION OF UNEMPLOYMENT IN SEPTEMBER 2017

Redni broj ---- Row number	Razlozi prestanka vođenja evidencije o nezaposlenim licima	Ukupno ---- Total	Dužina čekanja na zaposlenje		
			Do 6 mjeseci ---- Up to 6 months	6 - 12 mjeseci ---- 6 - 12 months	1 - 3 godine ---- 1 - 3 years
	UKUPNO	3412	1330	741	1022
1.	Zasnivanje radnog odnosa sa punim radnim vremenom na određeno vrijeme	1365	693	202	322
2.	Zasnivanje radnog odnosa sa punim radnim vremenom na neodređeno vrijeme	31	19	4	6
3.	Penzionisan-UCG	8	1	1	1
4.	Ostvarenje prava na starosnu ili invalidsku penziju	60	10	7	5
5.	Nije na raspolaganju za zaposlenje	112	25	40	44
6.	Kada nezaposleno lice navrší 67 godina života	7	0	2	2
7.	Neopravdano nejavljivanje, ili neodazivanje na poziv organizacije za zapošljavanje	1284	417	352	427
8.	Samoinicijativno odjavljivanje sa evidencije organizacije za zapošljavanje	13	1	4	6
9.	Smrt nezaposlenog lica	5	1	1	1
10.	Sezonski rad	19	10	5	4
11.	Kada nezaposleno lice odbije uključivanje u program APZ	6	3	1	2
12.	Kada nezaposleno lice ode na rad u inostranstvo a ne podnese zahtjev za posredovanjem u CG	17	8	2	7
13.	Kada nezaposleno lice stupi na izdržavanje kaznr zatvora	2	2	0	0
14.	Zaposlen - UCG	6	3	0	3
15.	Kada nezaposleno lice u skladu sa odgovarajućim zakonskim propisima postane potpuno nesposobno za rad	16	1	14	1
16.	Lice angažovano u javnom radu	13	3	3	6
17.	Kada nezaposleno lice stekne svojstvo ucenika ,odnosno redovnog studenta	15	6	6	3
18.	Lice zaposleno u svojstvu pripravnika	3	2	0	1
19.	Lica sa promjenom mjesta prijavljivanja	17	8	0	6
20.	Aktivno ne traži zaposlenje	404	114	94	172
21.	Lice na trudničkom bolovanju	8	3	3	2
22.	Lice sa promjenom stručne spreme	1	0	0	1

G 12

STRUKTURA PRESTANKA VOĐENJA EVIDENCIJE NEZAPOSLENIH LICA PREMA DUŽINI ČEKANJA NA ZAPOSLENJE U SEPTEMBRU 2017. GODINE STRUCTURE OF UNEMPLOYED PERSONS DEACTIVATED FROM REGISTER BY DURATION OF UNEMPLOYMENT IN SEPTEMBER 2017




Duration of unemployment		
3 - 5 godina --- 3 - 5 years	5 - 8 godina --- 5 - 8 years	Preko 8 godina --- Over 8 years
174	78	67
92	41	15
0	0	2
1	0	4
7	6	25
2	1	0
0	0	3
50	28	10
2	0	0
1	0	1
0	0	0
0	0	0
0	0	0
0	0	0
0	0	0
0	0	0
0	1	0
0	0	0
1	0	2
18	1	5
0	0	0
0	0	0

RAZLOZI PRESTANKA VOĐENJA EVIDENCIJE NEZAPOSLENIH LICA SA NAJVEĆOM UČESTALOŠĆU
U SEPTEMBRU 2017. GODINE

MOST FREQUENT REASONS FOR TERMINATION OF KEEPING EVIDENCE OF UNEMPLOYED PERSONS IN SEPTEMBER 2017

G 13



T 9

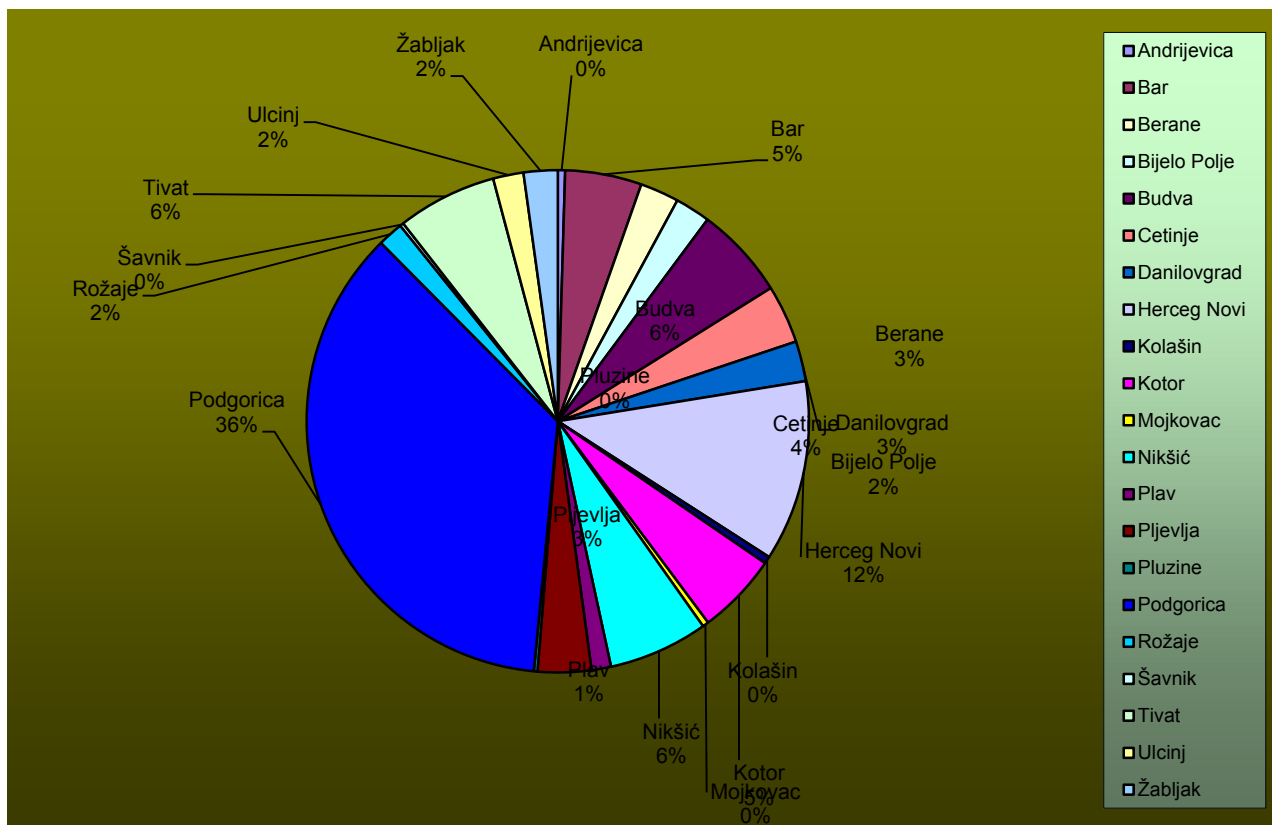
PREGLED SLOBODNIH RADNIH MJESTA PREMA OPŠTINAMA, STRUČNOJ SPREMI I POLU U MJESECU SEPTEMBRU 2017. GODINE

VACANCIES BY MUNICIPALITIES, EDUCATIONAL LEVEL AND GENDER IN SEPTEMBER 2017

Redni broj ---- Row number	Opština ---- Municipality	Ukupno (09/2013) Total	Pripravnici (09/2013) Trainees	Stepen stručne spreme							
				I		II		III		IV	
				Ukupno Total	Pripravnici Trainees	Ukupno Total	Pripravnici Trainees	Ukupno Total	Pripravnici Trainees	Ukupno Total	Pripravnici Trainees
1.	Andrijevića	6	0	0	0	0	0	0	0	0	
2.	Bar	63	4	25	0	5	0	19	3	3	
3.	Berane	32	1	2	0	4	0	8	1	1	
4.	Bijelo Polje	29	2	6	0	7	0	1	0	0	
5.	Budva	76	0	21	2	16	0	25	0	0	
6.	Cetinje	48	1	7	0	12	0	5	0	0	
7.	Danilovgrad	33	0	11	0	11	0	4	0	0	
8.	Herceg Novi	149	1	36	21	47	0	23	0	0	
9.	Kolašin	6	0	1	0	2	0	1	0	0	
10.	Kotor	67	0	15	1	22	0	17	0	0	
11.	Mojkovac	5	0	0	0	1	0	3	0	0	
12.	Nikšić	82	0	24	4	12	0	25	0	0	
13.	Plav	16	0	0	0	0	0	3	0	0	
14.	Pljevlja	44	0	9	1	17	0	8	0	0	
15.	Pluzine	3	0	0	0	0	0	0	0	0	
16.	Podgorica	461	15	59	11	85	0	139	5	5	
17.	Rožaje	21	1	0	0	2	0	3	1	1	
18.	Šavnik	3	0	0	0	0	0	1	0	0	
19.	Tivat	82	0	4	1	4	0	40	0	0	
20.	Ulcinj	25	1	12	0	1	0	12	1	1	
21.	Žabljak	28	1	1	1	0	0	17	1	1	
	Ukupno ---- Total	1279	27	233	42	248	0	354	12	12	

G 14

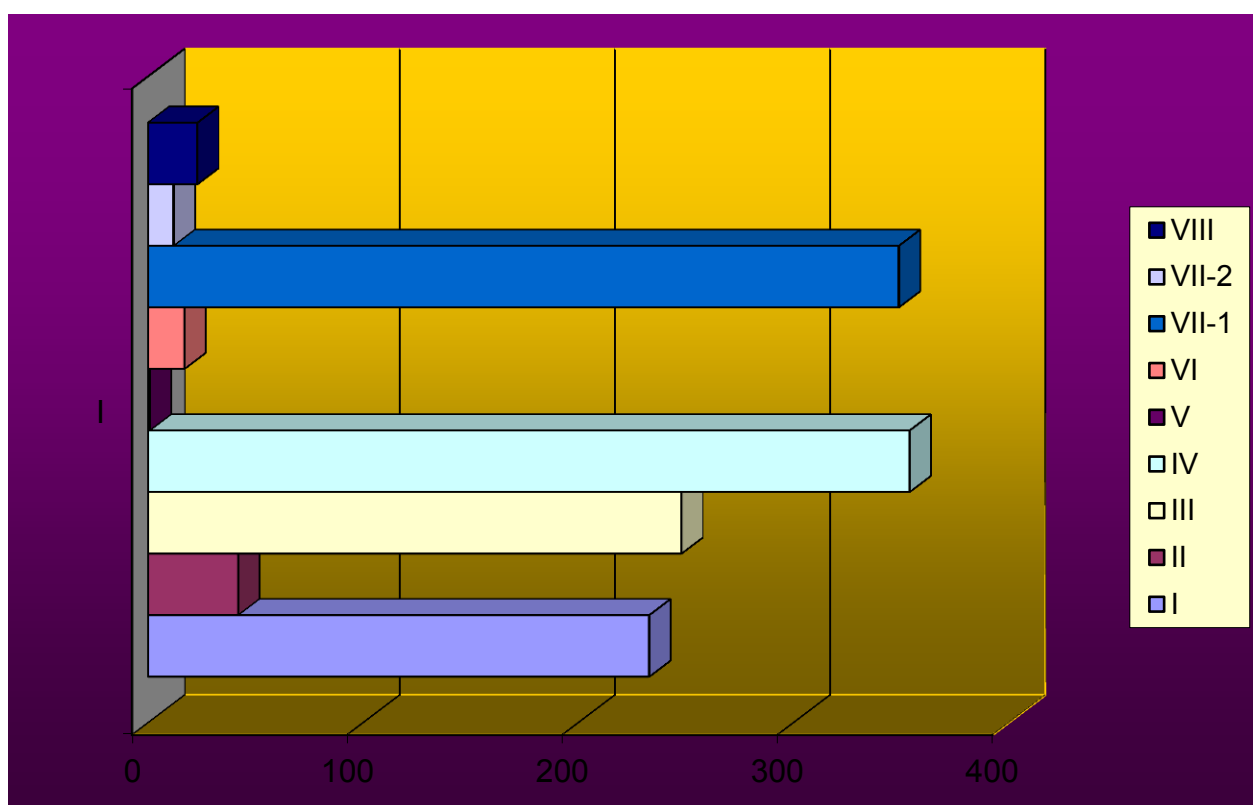
STRUKTURA SLOBODNIH RADNIH MJESTA PREMA OPŠTINAMA U MJESECU SEPTEMBRU 2017. GODINE STRUCTURE OF VACANCIES BY MUNICIPALITIES IN SEPTEMBER 2017



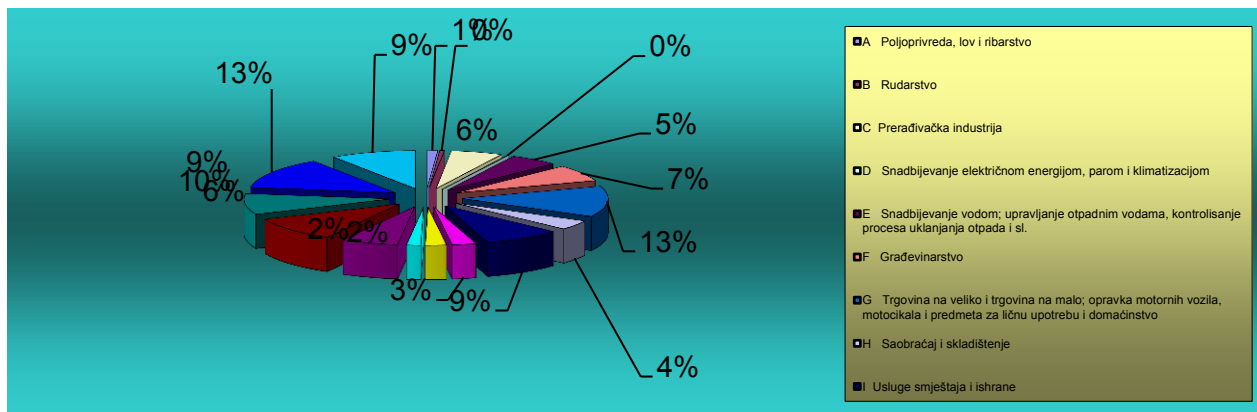
Educational level									
V		VI		VII-1		VII-2		VIII	
Ukupno Total	Pripravnici Trainees	Ukupno Total	Pripravnici Trainees	Ukupno Total	Pripravnici Trainees	Ukupno Total	Pripravnici Trainees	Ukupno Total	Pripravnici Trainees
0	0	0	0	6	0	0	0	0	0
0	0	1	0	12	1	0	0	1	0
0	0	5	0	13	0	0	0	0	0
0	0	1	0	14	2	0	0	0	0
0	0	0	0	11	0	1	0	0	0
0	0	1	0	17	1	5	0	1	0
0	0	0	0	7	0	0	0	0	0
1	0	0	0	17	1	2	0	2	0
0	0	0	0	2	0	0	0	0	0
0	0	0	0	12	0	0	0	0	0
0	0	0	0	1	0	0	0	0	0
0	0	2	0	15	0	0	0	0	0
0	0	1	0	12	0	0	0	0	0
0	0	1	0	8	0	0	0	0	0
0	0	0	0	3	0	0	0	0	0
0	0	3	0	141	10	4	0	19	0
0	0	1	0	15	0	0	0	0	0
0	0	0	0	2	0	0	0	0	0
0	0	0	0	33	0	0	0	0	0
0	0	0	0	0	0	0	0	0	0
0	0	1	0	8	0	0	0	0	0
1	0	17	0	349	15	12	0	23	0

STRUKTURA SLOBODNIH RADNIH MJESTA PREMA STEPENU STRUČNE SPREME
U MJESECU SEPTEMBRU 2017. GODINE
STRUCTURE OF VACANCIES BY EDUCATIONAL LEVEL IN SEPTEMBER 2017

G 15



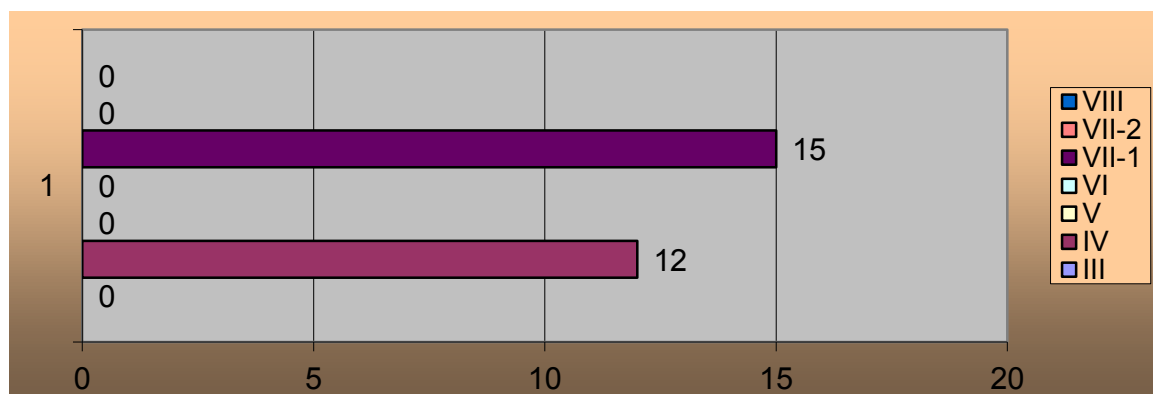
Djelatnost	UKUPNO TOTAL	Pripravnici Trainees	Stepen stručne spreme							
			I		II		III		IV	
			Ukupno Total	Pripravnici Trainees	Ukupno Total	Pripravnici Trainees	Ukupno Total	Pripravnici Trainees	Ukupno Total	Pripravnici Trainees
A Poljoprivreda, lov i ribarstvo	14	0	8	0	0	0	1	0		
B Rudarstvo	6	0	0	0	4	0	0	0		
C Prerađivačka industrija	69	0	23	6	34	0	5	0		
D Snadbijevanje električnom energijom, parom i klimatizacijom	1	0	0	0	0	0	0	0		
E Snadbijevanje vodom; upravljanje otpadnim vodama, kontrolisanje procesa uklanjanja otpada i sl.	65	1	31	0	9	0	9	1		
F Građevinarstvo	84	1	29	5	18	0	21	0		
G Trgovina na veliko i trgovina na malo; opravka motornih vozila, motocikala i predmeta za ličnu upotrebu i domaćinstvo	157	0	15	12	51	0	68	0		
H Saobraćaj i skladištenje	48	5	5	0	18	0	16	3		
I Usluge smještaja i ishrane	103	0	17	9	43	0	33	0		
J Informisanje i komunikacije	32	0	0	0	0	0	17	0		
K Finansijske djelatnosti i djelatnosti osiguranja	28	1	0	0	0	0	12	0		
L Poslovanje nekretninama	19	0	9	0	1	0	0	0		
M Stručne, naučne, inovacione i tehničke djelatnosti	76	11	18	2	13	0	15	4		
N Administrativne i pomoćne uslužne djelatnosti	124	0	29	1	23	0	59	0		
O Državna uprava i odbrana; obavezno socijalno osiguranje	106	7	2	0	0	0	29	4		
P Obrazovanje	161	0	3	2	13	0	10	0		
Q Zdravstvena i socijalna zaštita	114	0	34	0	11	0	37	0		
R Umjetnost, zabava i rekreacija	30	0	2	0	0	0	8	0		
S Ostale uslužne djelatnosti	42	0	8	5	10	0	14	0		
T Djelatnost domaćinstva kao poslodavca, koja proizvode dobra i usluge za sopstvene potrebe	0	0	0	0	0	0	0	0		
U Djelatnost eksteritorijalnih i tijela	0	0	0	0	0	0	0	0		
UKUPNO	1279	27	233	42	248	0	354	12		



Educational level										Sector of economic activity
V		VI		VII-1		VII-2		VIII		
Ukupno Total	Pripravnici Trainees	Ukupno Total	Pripravnici Trainees	Ukupno Total	Pripravnici Trainees	Ukupno Total	Pripravnici Trainees	Ukupno Total	Pripravnici Trainees	
1	0	0	0	4	0	0	0	0	0	A Agriculture, hunting and fishing
0	0	0	0	2	0	0	0	0	0	B Mining
0	0	0	0	1	0	0	0	0	0	C Processing industry
0	0	0	0	1	0	0	0	0	0	D Electricity supply, steam supply and air conditioning
0	0	2	0	14	0	0	0	0	0	E Water supply, waste water management, waste disposal control etc.
0	0	0	0	11	1	0	0	0	0	F Construction
0	0	1	0	10	0	0	0	0	0	G Wholesale and retail trade; repair of motor vehicles, motorcycles and personal and household items
0	0	0	0	9	2	0	0	0	0	H Transportation and storage
0	0	0	0	1	0	0	0	0	0	I Accommodation and catering services
0	0	0	0	15	0	0	0	0	0	J Information and communication
0	0	2	0	14	1	0	0	0	0	K Financial and insurance activities
0	0	0	0	8	0	1	0	0	0	L Real estate business
0	0	1	0	26	7	1	0	0	0	M Professional, scientific, innovative and technical activities
0	0	0	0	11	0	1	0	0	0	N Administrative and auxiliary service activities
0	0	2	0	73	3	0	0	0	0	O State administration and defense; mandatory social insurance
0	0	5	0	97	0	8	0	23	0	P Education
0	0	1	0	30	0	1	0	0	0	Q Health care and social care
0	0	2	0	18	1	0	0	0	0	R Art, leisure and recreation
0	0	1	0	4	0	0	0	0	0	S Other service activities
0	0	0	0	0	0	0	0	0	0	T Activity of household-based employers, producing goods and services for own use
0	0	0	0	0	0	0	0	0	0	
1	0	17	0	349	15	12	0	23	0	Total

STRUKTURA OGLAŠENIH SLOBODNIH RADNIH MJESTA ZA PRIPRAVNIKE PREMA
STEPENU STRUČNE SPREME U MJESECU SEPTEMBRU 2017. GODINE
STRUCTURE OF ANNOUNCED VACANCIES FOR TRAINEES BY EDUCATIONAL LEVEL IN SEPTEMBER 2017

G 17



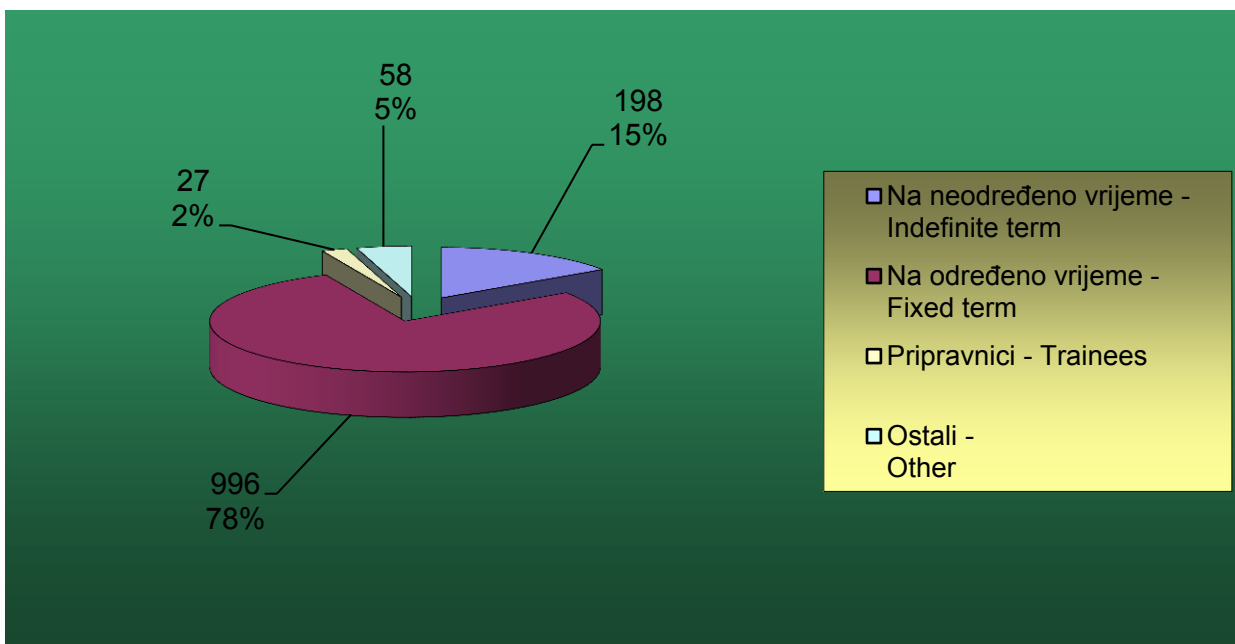
T 11

PREGLED OGLAŠENIH SLOBODNIH RADNIH MJESTA PREMA VRSTI RADNOG MJESTA, VRSTI RADNOG ODNOSA I STEPENU STRUČNE SPREME U SEPTEMBAR 2017. GODINE ANNOUNCED VACANCIES BY JOB TYPE, EMPLOYMENT CONTRACT TYPE AND EDUCATIONAL LEVEL IN SEPTEMBER 2017

Stepen stručne spreme Educational level	Ukupno Total	Vrsta radnog mjesta Type of job		Vrsta radnog odnosa of employment				Type
		Novootvorena - Newly created	Upraznjena - Vacancy	Na neodređeno vrijeme - Indefinite term	Na određeno vrijeme - Fixed term	Pripravnici - Trainees	Ostali - Other	
I	232	126	106	16	189	0	0	
II	42	22	20	5	33	0	27	
III	248	97	151	23	211	0	4	
IV	355	169	186	58	276	12	14	
V	1	1	0	0	1	0	9	
VI	17	9	8	2	14	0	0	
VII-1	349	93	256	92	240	15	1	
VII-2	12	4	8	1	11	0	2	
VIII	23	4	19	1	21	0	1	
UKUPNO - TOTAL	1279	525	754	198	996	27	58	

G 18

STRUKTURA OGLAŠENIH SLOBODNIH RADNIH MJESTA PREMA VRSTI RADNOG ODNOSA U MJESECU SEPTEMBRU 2017. GODINE STRUCTURE OF ANNOUNCED VACANCIES BY EMPLOYMENT CONTRACT TYPE IN SEPTEMBER 2017



Mjesečni statistički bilten

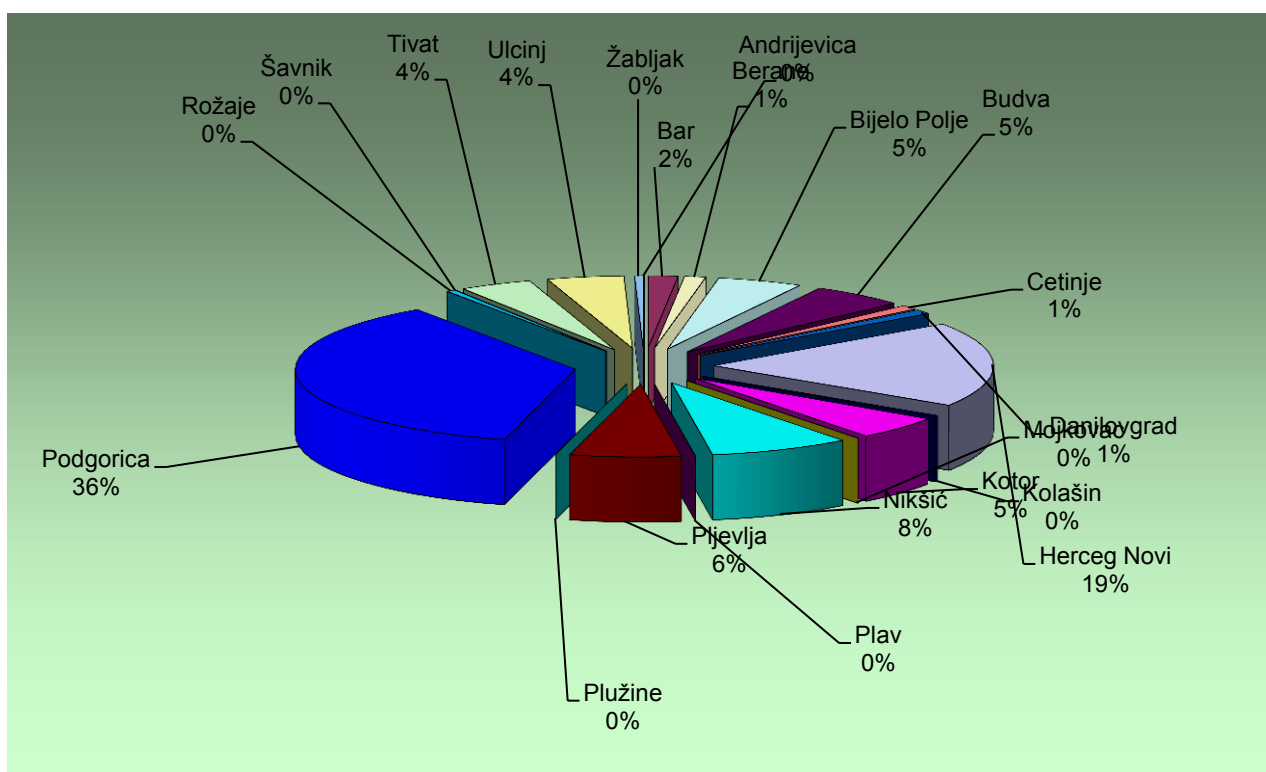
Septembar 2017. godine

Redni broj ---- Row number	Opština ---- Municipality	Ukupan broj novozaposlenih lica (podaci Fonda PIO) - Total number of newly employed (fund PIO data)	Broj lica zaposlenih posredstvom ZZZCG - Number of employed through EAM brokerage	Pripravnici Trainees	Stepen stručne spreme			
					I	II	III	
					Ukupno Total	Ukupno Total	Ukupno Total	Pripravnici Trainees
1.	Andrijevica		0	0	0	0	0	0
2.	Bar		7	0	0	0	1	0
3.	Berane		5	0	0	0	2	0
4.	Bijelo Polje		20	0	3	2	5	0
5.	Budva		22	0	2	0	1	0
6.	Cetinje		4	0	1	0	0	0
7.	Danilovgrad		4	0	0	1	1	0
8.	Herceg Novi		77	1	15	10	23	0
9.	Kolašin		1	0	0	0	0	0
10.	Kotor		21	0	4	0	2	0
11.	Mojkovac		0	0	0	0	0	0
12.	Nikšić		33	0	2	0	3	0
13.	Plav		0	0	0	0	0	0
14.	Pljevlja		26	0	8	1	6	0
15.	Plužine		0	0	0	0	0	0
16.	Podgorica		148	2	20	0	14	0
17.	Rožaje		2	0	0	0	0	0
18.	Šavnik		0	0	0	0	0	0
19.	Tivat		17	0	1	0	3	0
20.	Ulcinj		18	0	1	0	2	0
21.	Žabljak		2	0	1	0	0	0
	Ukupno ---- Total	0	407	3	58	14	63	0

|

Educational level											
IV		V		VI		VII-1		VII-2		VIII	
Ukupno Total	Pripravnici Trainees	Ukupno Total	Pripravnici Trainees	Ukupno Total	Pripravnici Trainees	Ukupno Total	Pripravnici Trainees	Ukupno Total	Pripravnici Trainees	Ukupno Total	Pripravnici Trainees
0	0	0	0	0	0	0	0	0	0	0	0
2	0	0	0	0	0	4	0	0	0	0	0
2	0	0	0	1	0	0	0	0	0	0	0
7	0	0	0	2	0	1	0	0	0	0	0
14	0	0	0	0	0	5	0	0	0	0	0
3	0	0	0	0	0	0	0	0	0	0	0
1	0	0	0	0	0	1	0	0	0	0	0
16	1	0	0	0	0	11	0	1	0	1	0
1	0	0	0	0	0	0	0	0	0	0	0
10	0	0	0	0	0	5	0	0	0	0	0
0	0	0	0	0	0	0	0	0	0	0	0
14	0	0	0	2	0	12	0	0	0	0	0
0	0	0	0	0	0	0	0	0	0	0	0
8	0	0	0	0	0	3	0	0	0	0	0
0	0	0	0	0	0	0	0	0	0	0	0
59	1	2	0	0	0	50	1	3	0	0	0
0	0	0	0	0	0	2	0	0	0	0	0
0	0	0	0	0	0	0	0	0	0	0	0
7	0	1	0	1	0	3	0	1	0	0	0
5	0	0	0	0	0	7	0	3	0	0	0
1	0	0	0	0	0	0	0	0	0	0	0
150	2	3	0	6	0	104	1	8	0	1	0

BROJ ZAPOSLENIH LICA POSREDSTVOM ZAVODA ZA ZAPOSŁJAVANJE
 U MJESECU SEPTEMBRU 2017. GODINE
 NUMBER OF PERSONS EMPLOYED THROUGH EAM BROKERAGE IN SEPTEMBER 2017

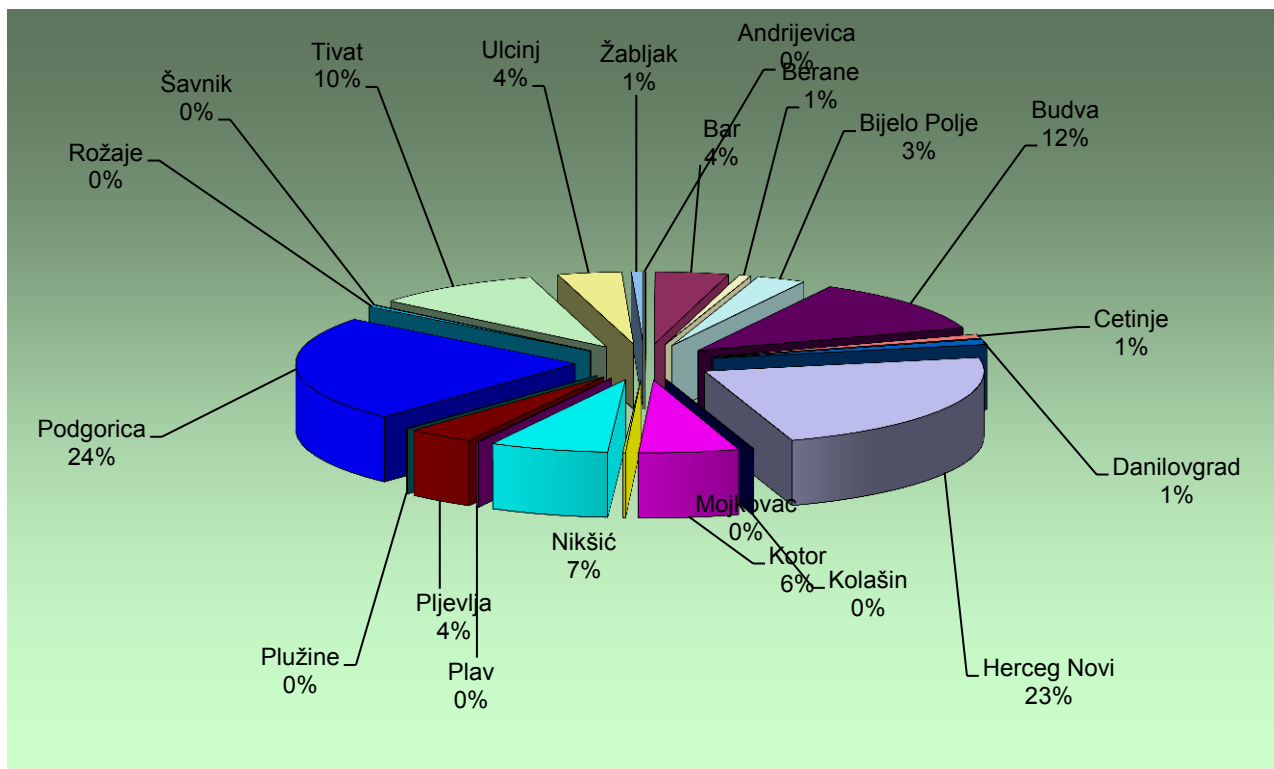


Redni broj ---- Row number	Opština ---- Municipality	Ukupan broj novozaposlenih lica (podaci Fonda PIO) - Total number of newly employed (fund PIO data)	Broj lica zaposlenih posredstvom ZZCG - Number of employed through EAM brokerage	Pripravnici Trainees	Stepen stručne spreme			
					I	II	III	
					Ukupno Total	Ukupno Total	Ukupno Total	Pripravnici Trainees
1.	Andrijevica		4	0	0	0	0	0
2.	Bar		334	1	67	19	62	0
3.	Berane		55	5	9	1	10	0
4.	Bijelo Polje		224	1	38	7	36	0
5.	Budva		952	0	193	105	114	0
6.	Cetinje		71	1	13	0	8	0
7.	Danilovgrad		91	0	14	2	19	0
8.	Herceg Novi		1809	5	275	409	489	0
9.	Kolašin		10	0	5	0	2	0
10.	Kotor		455	6	81	27	103	0
11.	Mojkovac		12	0	0	0	0	0
12.	Nikšić		539	0	29	4	160	0
13.	Plav		11	0	0	0	4	0
14.	Pljevlja		304	3	40	6	91	0
15.	Plužine		5	0	0	0	1	0
16.	Podgorica		1855	58	197	12	201	0
17.	Rožaje		30	0	4	2	5	0
18.	Šavnik		6	0	1	0	2	0
19.	Tivat		762	18	111	42	142	4
20.	Ulcinj		291	2	96	20	53	0
21.	Žabljak		54	1	19	1	3	0
	Ukupno ---- Total	0	7874	101	1192	657	1505	4

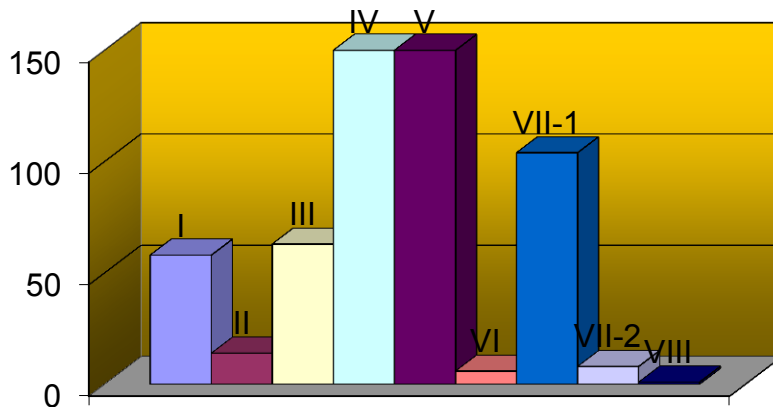
Educational level											
IV		V		VI		VII-1		VII-2		VIII	
Ukupno Total	Pripravnici Trainees	Ukupno Total	Pripravnici Trainees	Ukupno Total	Pripravnici Trainees	Ukupno Total	Pripravnici Trainees	Ukupno Total	Pripravnici Trainees	Ukupno Total	Pripravnici Trainees
1	0	0	0	0	0	3	0	0	0	0	0
131	0	0	0	5	0	49	1	1	0	0	0
17	4	0	0	2	0	15	1	1	0	0	0
86	1	2	0	6	0	46	0	3	0	0	0
423	0	2	0	12	0	101	0	1	0	1	0
23	1	0	0	2	0	23	0	2	0	0	0
44	0	0	0	0	0	12	0	0	0	0	0
405	4	4	0	26	0	186	1	9	0	6	0
2	0	1	0	0	0	0	0	0	0	0	0
158	2	1	0	0	0	84	4	1	0	0	0
6	0	0	0	0	0	6	0	0	0	0	0
215	0	1	0	25	0	98	0	7	0	0	0
5	0	0	0	0	0	2	0	0	0	0	0
100	2	4	0	4	0	57	1	2	0	0	0
3	0	0	0	0	0	1	0	0	0	0	0
718	37	8	0	38	1	654	20	27	0	0	0
8	0	0	0	0	0	10	0	1	0	0	0
1	0	0	0	0	0	2	0	0	0	0	0
301	7	10	0	12	0	136	7	8	0	0	0
66	1	1	0	4	0	47	1	4	0	0	0
23	1	0	0	0	0	8	0	0	0	0	0
2736	60	34	0	136	1	1540	36	67	0	7	0

BROJ ZAPOSLENIH LICA POSREDSTVOM ZAVODA ZA ZAPOSŁJAVANJE U PERIODU JANUAR-SEPTEMBAR 2017. GODINE

NUMBER OF PERSONS EMPLOYED THROUGH EAM BROKERAGE IN THE PERIOD JANUARY - SEPTEMBER 2017



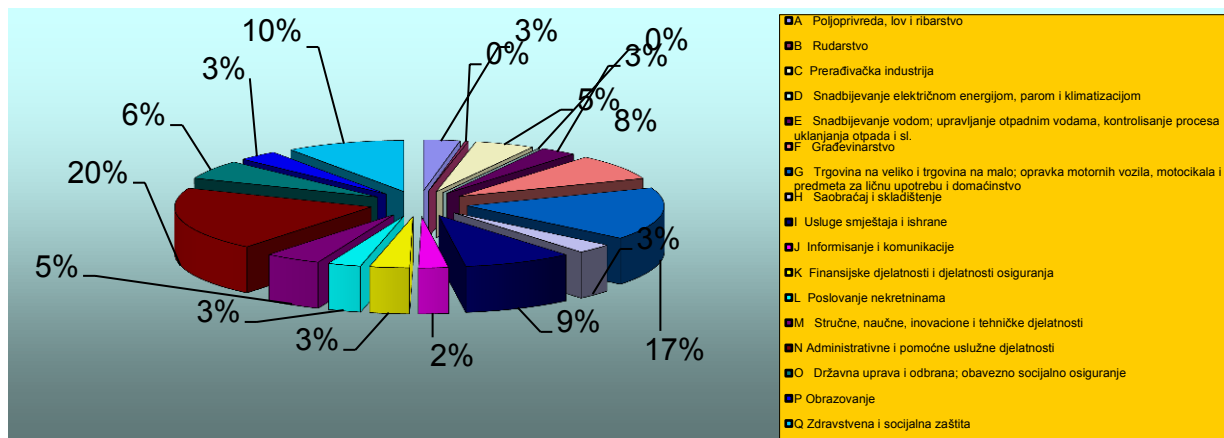
Djelatnost	UKUPNO TOTAL	Pripravnici Trainees	Stepen stručne spreme					
			I	II	III		IV	
			Ukupno Total	Ukupno Total	Ukupno Total	Pripravnici Trainees	Ukupno Total	Pripravnici Trainees
A Poljoprivreda, lov i ribarstvo	11	0	4	0	4	0	2	0
B Rudarstvo	1	0	0	0	0	0	0	0
C Prerađivačka industrija	18	0	3	2	5	0	4	0
D Snadbijevanje električnom energijom, parom i klimatizacijom	0	0	0	0	0	0	0	0
E Snadbijevanje vodom; upravljanje otpadnim vodama, kontrolisanje procesa uklanjanja otpada i sl.	11	0	3	0	3	0	5	0
F Građevinarstvo	30	0	7	1	4	0	10	0
G Trgovina na veliko i trgovina na malo; opravka motornih vozila, motocikala i predmeta za ličnu upotrebu i domaćinstvo	61	0	6	1	11	0	36	0
H Saobraćaj i skladištenje	11	1	1	1	2	0	4	1
I Usluge smještaja i ishrane	33	0	9	2	9	0	11	0
J Informisanje i komunikacije	9	0	0	0	1	0	4	0
K Finansijske djelatnosti i djelatnosti osiguranja	12	1	0	0	1	0	0	0
L Poslovanje nekretninama	10	0	0	1	1	0	0	0
M Stručne, naučne, inovacione i tehničke djelatnosti	17	0	2	0	3	0	8	0
N Administrativne i pomoćne uslužne djelatnosti	74	0	9	0	6	0	38	0
O Državna uprava i odbrana; obavezno socijalno osiguranje	22	1	0	0	0	0	5	1
P Obrazovanje	12	0	0	1	0	0	3	0
Q Zdravstvena i socijalna zaštita	36	0	2	5	10	0	8	0
R Umjetnost, zabava i rekreacija	9	0	2	0	0	0	3	0
S Ostale uslužne djelatnosti	30	0	10	0	3	0	9	0
T Djelatnost domaćinstva kao poslodavca, koja proizvode dobra i usluge za sopstvene potrebe	0	0	0	0	0	0	0	0
U Djelatnost eksteritorijalnih i tijela	0	0	0	0	0	0	0	0
UKUPNO	407	3	58	14	63	0	150	2



Educational level										Sector of economic activity
V		VI		VII-1		VII-2		VIII		
Ukupno Total	Pripravnici Trainees	Ukupno Total	Pripravnici Trainees	Ukupno Total	Pripravnici Trainees	Ukupno Total	Pripravnici Trainees	Ukupno Total	Pripravnici Trainees	
0	0	1	0	0	0	0	0	0	0	A Agriculture, hunting and fishing
0	0	0	0	1	0	0	0	0	0	B Mining
0	0	1	0	3	0	0	0	0	0	C Processing industry
0	0	0	0	0	0	0	0	0	0	D Electricity supply, steam supply and air conditioning
0	0	0	0	0	0	0	0	0	0	E Water supply, waste water management, waste disposal control etc.
2	0	0	0	6	0	0	0	0	0	F Construction
1	0	0	0	6	0	0	0	0	0	G Wholesale and retail trade; repair of motor vehicles, motorcycles and personal and household items
0	0	1	0	2	0	0	0	0	0	H Transportation and storage
0	0	0	0	2	0	0	0	0	0	I Accommodation and catering services
0	0	0	0	4	0	0	0	0	0	J Information and communication
0	0	1	0	8	1	2	0	0	0	K Financial and insurance activities
0	0	0	0	8	0	0	0	0	0	L Real estate business
0	0	0	0	4	0	0	0	0	0	M Professional, scientific, innovative and technical activities
0	0	2	0	17	0	2	0	0	0	N Administrative and auxiliary service activities
0	0	0	0	13	0	4	0	0	0	O State administration and defense; mandatory social insurance
0	0	0	0	7	0	0	0	1	0	P Education
0	0	0	0	11	0	0	0	0	0	Q Health care and social care
0	0	0	0	4	0	0	0	0	0	R Art, leisure and recreation
0	0	0	0	8	0	0	0	0	0	S Other service activities
0	0	0	0	0	0	0	0	0	0	T Activity of household-based employers, producing goods and services for own use
0	0	0	0	0	0	0	0	0	0	
3	0	6	0	104	1	8	0	1	0	Total

STRUKTURA ZASNIVANJA RADNOG ODNOSA POSREDSTVOM ZZZCG PO DJELATNOSTIMA U MJESECU SEPTEMBRU 2017. GODINE

STRUCTURE OF NEWLY EMPLOYED THROUGH EAM BROKERAGE BY ACTIVITY IN SEPTEMBER 2017



T 14

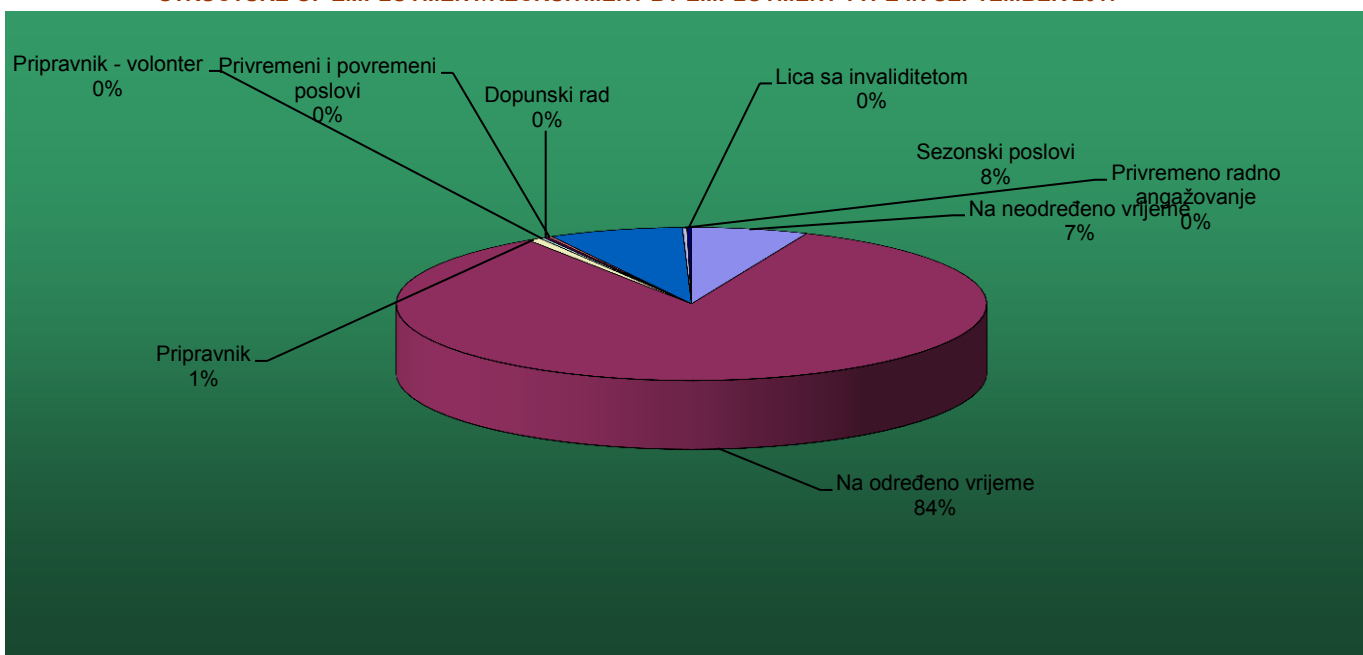
PREGLED ZASNIVANJA RADNOG ODNOSA PREMA VRSTI RADNOG ODNOSA - ANGAŽOVANJA I NAČINU ZAPOŠLJAVANJA U SEPTEMBRU 2017. GODINE EMPLOYED PERSONS BY EMPLOYMENT-RECRUITMENT TYPE IN SEPTEMBER 2017

Vrsta radnog odnosa - angažovanja	UKUPNO TOTAL	Način zapošljavanja Type of recruitment			Type of employment-recruitment
		Iz radnog odnosa Labour based	Sa evidencije nezaposlenih lica From the register of unemployed	Ostalo Other	
Na neodređeno vrijeme	26	0	22	4	Indefinite term
Na određeno vrijeme	343	7	265	71	Fixed term
Pripravnik	3	0	2	1	Trainee
Pripravnik - volonter	1	0	0	1	Trainee volunteer
Dopunski rad	1	0	0	1	Additional work
Privremeni i povremeni poslovi	1	0	1	0	Temporary and occasional jobs
Sezonski poslovi	30	0	24	6	Seasonal jobs
Privremeno radno angažovanje	1	0	0	1	Temporary work
Lica sa invaliditetom	1	0	1	0	Persons with disability
UKUPNO	407	7	315	85	TOTAL

G 22

STRUKTURA ZASNIVANJA RADNOG ODNOSA PREMA VRSTI RADNOG ODNOSA U MJESECU SEPTEMBRU 2017. GODINE

STRUCTURE OF EMPLOYMENT/RECRUITMENT BY EMPLOYMENT TYPE IN SEPTEMBER 2017



Šifra zanimanja	Zanimanje	Broj traženih radnika
109900	Lica bez zanimanja i stručne spreme (bez škole)	102
109908	Lica bez zanimanja i stručne spreme (Završena osnovna skola)	97
306400	Prodavac	38
716710	Diplomirani ekonomista	35
716800	Diplomirani pravnik	30
306513	Kelner	28
406700	Ekonomski tehničar	26
719000	Doktor medicine	20
809900	Doktor nauka	17
717502	Profesor razredne nastave	17
105201	Građevinski manipulant	17
408201	Maturant gimnazije	15
406515	Kuvar	13
306515	Kuvar jednostavnih jela	13
716700	Diplomirani ekonomista za opštu ekonomiju, bankarstvo i finansije	12
402400	Elektrotehničar energetike	12
305600	Vozač drumskog vozila	11
104502	Čistac prostorija	11
717569	Profesor muzičke grupe predmeta	10
407201	Tehničar zaštite imovine	10
717601	Profesor matematike	9
406531	Turistički tehničar	9
406513	Konobar	9
717534	Profesor engleskog jezika	8
409000	Medicinski tehničar	8
306517	Točilac pića	8
305203	Tesar	8
715196	Arhitektura- stepen specijaliste	7
409002	Medicinska sestra	7
717586	Profesor klavira	6
716923	Informatičar	6
712400	Diplomirani inženjer elektrotehnike za energetiku	6
302220	Automehaničar	6
300502	Pekar	6
206500	Pomoćni ugostitelj	6
715200	Diplomirani inženjer građevinarstva	5
409200	Farmaceutski tehničar	5
409101	Stomatološka sestra	5
409082	Fizioterapeutska sestra/tehničar	5
302431	Elektroinstalater	5
209640	Pomoćni ženski frizer	5
201815	Pomoćnik limara	5
201813	Pomoćnik bravara	5
409100	Stomatološki - zubni tehničar	4
406400	Trgovački tehničar	4
302200	Mehaničar, mašinista, mašinbravar	4

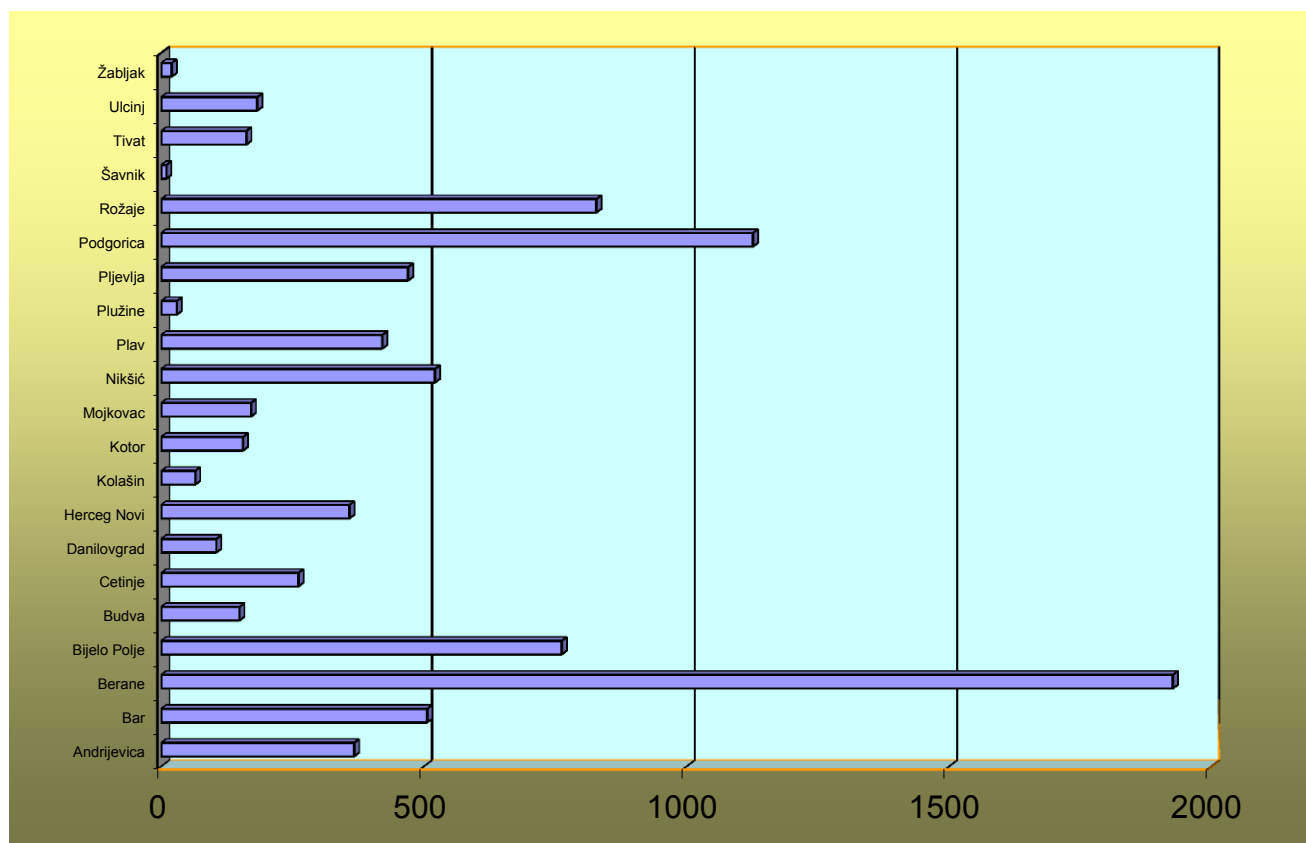
T 16

PREGLED BROJA ISPLATA NOVČANE NAKNADE I IZNOS ISPLAĆENIH SREDSTAVA PREMA OPŠTINAMA, STRUČNOJ SPREMI I POLU U MJESECU SEPTEMBRU 2017 GODINE NUMBER OF UNEMPLOYMENT BENEFITS PAID OFF AND AMOUNT OF PAID FUNDS BY MUNICIPALITIES, EDUCATIONAL LEVEL AND GENDER IN SEPTEMBER 2017

Redni broj --- Row number	Opština --- Municipality	Iznos sredstava Amount	Broj isplata Number of claimants	Žene Women	Stepen stručne spreme					
					I		II		III	
					Ukupno --- Total	Žene --- Women	Ukupno --- Total	Žene --- Women	Ukupno --- Total	Žene --- Women
1.	Andrijevića	35402.01	367	162	180	100	11	2	81	18
2.	Bar	51598.39	506	227	135	58	25	10	137	46
3.	Berane	187027.06	1927	938	828	456	72	35	447	166
4.	Bijelo Polje	76209.57	762	297	269	113	58	23	223	63
5.	Budva	16505.52	149	89	29	15	11	7	36	19
6.	Cetinje	27853.21	261	92	113	34	11	3	49	9
7.	Danilovgrad	11052.72	105	41	22	6	9	5	35	8
8.	Herceg Novi	36104.64	358	135	39	14	37	8	119	32
9.	Kolašin	7507.18	65	18	19	3	5	4	14	4
10.	Kotor	16894.21	156	55	16	6	11	4	59	16
11.	Mojkovac	16313.81	171	77	45	22	13	6	70	25
12.	Nikšić	51761.16	521	259	77	25	36	13	174	75
13.	Plav	40953.64	421	212	243	149	7	0	69	19
14.	Plužine	3079.96	30	14	4	0	0	0	16	9
15.	Prijevlja	42809.01	470	265	152	87	36	17	102	50
16.	Podgorica	124824.22	1126	424	242	62	128	53	276	69
17.	Rožaje	79664.23	828	443	515	331	20	3	165	50
18.	Šavnik	891.10	10	2	0	0	2	0	5	0
19.	Tivat	17778.36	162	59	16	7	9	4	49	7
20.	Ulcinj	20776.97	183	49	50	6	22	6	56	11
21.	Žabljak	1976.65	20	9	4	1	1	1	1	0
	Ukupno	866983.62	8598	3867	2998	1495	524	204	2183	696
	--- Total									

G 23

STRUKTURA BROJA ISPLATA NOVČANE NAKNADE U MJESECU SEPTEMBRU 2017. GODINE STRUCTURE OF NUMBER OF UNEMPLOYMENT BENEFITS PAID OFF IN SEPTEMBER 2017



Educational level											
IV		V		VI		VII-1		VII-2		VIII	
Ukupno Total	Žene Women	Ukupno Total	Žene Women	Ukupno Total	Žene Women	Ukupno Total	Žene Women	Ukupno Total	Žene Women	Ukupno Total	Žene Women
85	39	0	0	2	0	8	3	0	0	0	0
143	73	8	0	18	10	38	29	2	1	0	0
495	242	2	0	29	10	54	29	0	0	0	0
150	70	9	0	10	1	42	26	1	1	0	0
47	32	3	1	4	3	19	12	0	0	0	0
73	38	0	0	8	4	7	4	0	0	0	0
28	16	2	0	2	1	7	5	0	0	0	0
100	54	7	0	15	7	39	19	2	1	0	0
23	4	0	0	1	1	3	2	0	0	0	0
44	19	1	0	13	3	10	5	2	2	0	0
28	15	0	0	1	0	14	9	0	0	0	0
148	84	4	0	13	8	63	50	6	4	0	0
77	31	4	0	5	2	16	11	0	0	0	0
8	4	0	0	1	1	1	0	0	0	0	0
130	83	2	0	9	3	39	25	0	0	0	0
302	141	36	3	15	9	126	86	1	1	0	0
83	34	1	0	10	4	33	21	1	0	0	0
1	1	0	0	0	0	2	1	0	0	0	0
44	24	18	1	7	2	18	13	1	1	0	0
28	12	7	0	3	2	17	12	0	0	0	0
10	4	0	0	2	1	2	2	0	0	0	0
2047	1020	104	5	168	72	558	364	16	11	0	0

STRUKTURA BROJA ISPLATA NOVČANE NAKNADE PO STEPENU STRUČNE SPREME
U MJESECU SEPTEMBRU 2017. GODINE

STRUCTURE OF NUMBER OF UNEMPLOYMENT BENEFITS PAID OFF BY EDUCATIONAL LEVEL IN SEPTEMBER 2017

G 24

