




Crna Gora
Zavod za zapošljavanje Crne Gore
Podgorica

Montenegro
Employment agency of Montenegro
Podgorica

BILTEN

Mjesečni statistički bilten

Decembar 2017. godine



Podgorica, decembar 2017.

IZDAVAČ

Zavod za zapošljavanje Crne Gore
Sektor za plan, analizu i statistiku

ZA IZDAVAČA

Suljo Mustafić

GLAVNI I ODGOVORNI UREDNIK

Jovan Kostić

ČLANOVI TIMA

Dragica Peković

Sabina Kujović

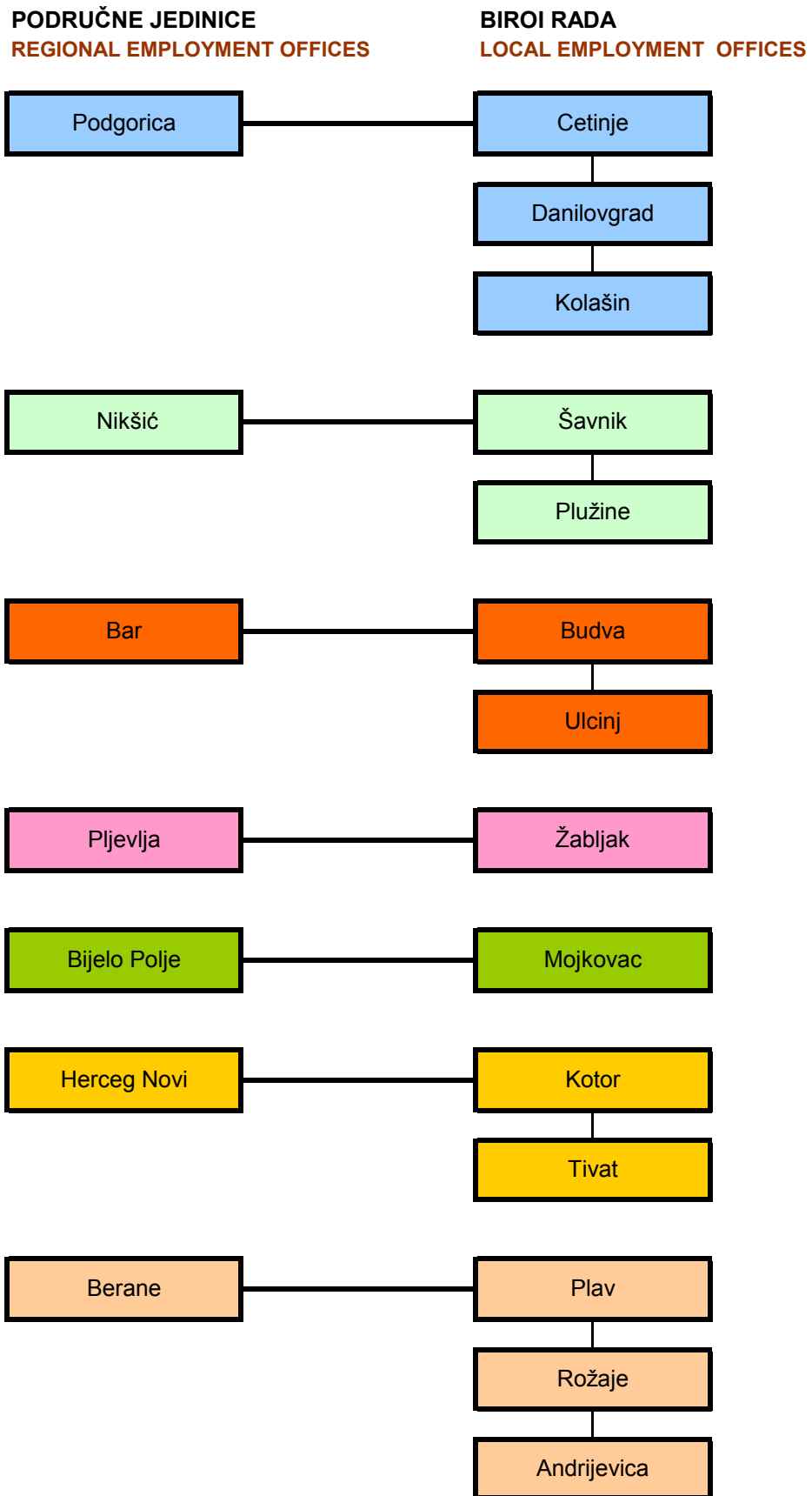
Darko Kuzmanović

Tatjana Jovićević

INFORMATIČKA PODRŠKA

Darko Peković

PODRUČNE JEDINICE ZAVODA ZA ZAPOSŁJAVANJE CRNE GORE
REGIONAL EMPLOYMENT OFFICES





STATISTIČKI IZVJEŠTAJ ZA DECEMBAR 2017. GODINE

Registrovana nezaposlenost

Na evidenciji Zavoda za zapošljavanje 31.12.2017. godine nalazilo se ukupno 51.262 nezaposlenih lica (od čega 30.035 žena), što je u odnosu na prethodni mjesec (52.226) manje za 964 lica ili 1,85% (žena je manje za 450 ili 1,48%) i u odnosu na isti mjesec prethodne godine (49.487) više za 1.775 lica ili 3,59% (žena više za 4.193 ili 16,23%).

Broj nezaposlenih lica po opštinama prikazan je u donjem pregledu:

Crna Gora	11.2017.	12.2017.	12.20016.	NOM. RAZ. 12.2017. I 11.2017.	NOM. RAZ. 12.2017. I 12.2016	INDEX 12.2017. I 11.2017.	INDEX 12.2017. I 12.2016.
Andrijevica	1037	1044	740	7	304	100.68	141.08
Berane	6447	6444	5891	-3	553	99.95	109.39
Budva	1015	1021	1231	6	-210	100.59	82.94
Bijelo Polje	5009	5026	4514	17	512	100.34	111.34
Bar	2872	2863	2828	-9	35	99.69	101.24
Cetinje	1361	1347	1440	-14	-93	98.97	93.54
Danilovgrad	1559	1457	1443	-102	14	93.46	100.97
Herceg Novi	1362	1323	1793	-39	-470	97.14	73.79
Kolašin	849	819	809	-30	10	96.47	101.24
Kotor	628	650	764	22	-114	103.50	85.08
Mojkovac	932	878	821	-54	57	94.21	106.94
Nikšić	5396	5254	5438	-142	-184	97.37	96.62
Podgorica	12132	11732	11934	-400	-202	96.70	98.31
Plav	2107	2201	1171	94	1030	104.46	187.96
Pljevlja	2743	2649	2922	-94	-273	96.57	90.66
Plužine	215	214	216	-1	-2	99.53	99.07
Rožaje	3847	3720	2607	-127	1113	96.70	142.69
Šavnik	114	116	155	2	-39	101.75	74.84
Tivat	775	784	746	9	38	101.16	105.09
Ulcinj	1639	1514	1789	-125	-275	92.37	84.63
Žabljak	187	206	235	19	-29	110.16	87.66
UKUPNO	52226	51262	49487	-964	1775	98.15	103.59

Stopa nezaposlenosti

Krajem decembra 2017. godine stopa nezaposlenosti iznosila je 22,09%, što je manje za 0,55 procentnih poena u odnosu na prethodni mjesec (22,64%) i više za 0,76 procentna poena u odnosu na decembar 2016. godine (21,33%). Ako se posmatra po opštinama, **najviša** stopa nezaposlenosti bila je u: Andrijevici (72,80%), Beranama (59,57%) i Plavu (57,98%), a **najniža** u: Kotoru (7,25%), Herceg Novom (10,39%) i Budvi (11,61%).

Nezaposlenost prema kvalifikacionoj strukturi

Posmatrano po stepenima stručne spreme, na evidenciji Zavoda za zapošljavanje krajem decembra **najviše** je bilo lica sa: I stepenom 15.347, što je manje za 2,50% u odnosu na prethodni mjesec (15.740), u odnosu na decembar prošle godine (12.075) više za 27,10%, IV stepenom 14.034, što je u odnosu na prethodni mjesec (14.262) manje za 1,60%, u odnosu na decembar prošle godine (14.549) manje za 3,54% i III stepenom 10.036 što je u odnosu na prethodni mjesec (10.205) manje za 1,19%, a u odnosu na decembar prošle godine (9.449) više za 6,21%.

Na evidenciji je **najmanje** bilo lica sa: VIII stepenom-12, što je isto, kako u odnosu na prethodni mjesec, tako i u odnosu na decembar prošle godine, V stepenom -242, što je manje za 4,35% u odnosu na prethodni mjesec (253), a u odnosu na decembar prošle godine (263) manje za 8% i VII-2 stepenom-298, što je manje u odnosu na prošli mjesec (308) za 3,25%, a u odnosu na decembar prošle godine (345) manje za 13,62%.

Novoprijavljena lica

Tokom decembra 2017. godine evidentirano je 1.782 novoprijavljenih lica (žena 1.044), što je manje za 57,67% u odnosu na prethodni mjesec (4.210) i manje za 54,75% u odnosu na decembar prošle godine (3.938). Od ukupnog broja novoprijavljenih lica 215 ili 12,07% **posao traže prvi put**, što je manje za 79,39% u odnosu na prethodni mjesec (1.043) i manje za 62,48% u odnosu na decembar prošle godine (573), dok **ostali**, 1.567 lica ili 87,93%, su se ranije prijavljivali na evidenciju Zavoda za zapošljavanje, što je manje za 50,52% u odnosu na prethodni mjesec (3.167) i manje za 53,43% u odnosu na decembar prošle godine (3.365).

Slobodna radna mjesta

U decembru 2017. godine oglašeno je ukupno 1.324 slobodnih radnih mjesta, što je manje za 46,57% u odnosu na prethodni mjesec (2.478) i manje za 16,89% u odnosu na decembar prošle godine (1.593).

U toku posmatranog mjeseca **najviše** su tražena nezaposlena lica sa VII-1 stepenom stručne spreme - 473, IV- stepenom -296 i III- stepenom -279, što čini 79,15% ukupne tražnje tokom ovog mjeseca.

Tokom decembra 2017. godine **najmanje** iskazana tražnja je za nezaposlenim licima sa: VIII stepenom- 1, V stepenom - 10 i VII-2 stepenom - 13.

U decembru 2017. godine, posmatrano po djelatnostima, **najviše** oglašanih slobodnih radnih mjesta bilo je u: obrazovanju - 238, državnoj upravi i odbrani; obaveznom socijalnom osiguranju - 200 i administrativnim i pomoćnim uslužnim djelatnostima - 186, što predstavlja 47,13% ukupno oglašanih slobodnih radnih mjesta.

Najmanje oglašavanja slobodnih radnih mjesta bilo je u djelatnostima: rudarstvo i poljoprivreda, lov i ribarstvo po 1, finansijske djelatnosti i djelatnosti osiguranja- 12 i snadbijvanje

električnom energijom, parom i klimatizacija 16, ako se izuzmu djelatnosti u kojima nije bilo oglašavanja slobodnih radnih mjesta: djelatnost domaćinstva kao poslodavca koja proizvode dobra i usluge za sopstvene potrebe i djelatnost eksteritorijalnih tijela.

Zasnivanje radnog odnosa

Broj lica zaposlenih posredstvom Zavoda za zapošljavanje u toku decembra 2017. godine bio je 770, što je manje za 55% u odnosu na prethodni mjesec (1.711) i više za 9,22% u odnosu na decembar prošle godine (705).

Prema stepenima stručne spreme, u posmatranom mjesecu, **najviše** lica se zaposlilo sa: VII-1 stepenom - 368, IV stepenom -203 i III stepenom -88.

Najmanje lica koja su zasnovala radni odnos bilo je sa: V stepenom - 1, VII-2 stepenom - 14 i II stepenom -23, pri čemu nije bilo zapošljavanja lica sa VIII stepenom stručne spreme.

Posmatrano po djelatnostima, **najviše** zapošljavanja u decembru 2017. godine bilo je u: obrazovanju - 366, zdravstvenoj i socijalnoj zaštiti - 71 i trgovini na veliko i trgovini na malo; opravci motornih vozila, motocikala i predmeta za ličnu upotrebu i domaćinstvo -46.

Najmanje zapošljavanja je bilo u djelatnostima:poslovanje nekretninama - 1, poljoprivreda, lov i ribarstvo - 2 i građevinarstvo -10, ako se izuzmu djelatnosti u kojima nije bilo zapošljavanja - rudarstvo, djelatnost eksteritorijalnih tijela i domaćinstva kao poslodavca, koja proizvode dobra i usluge za sopstvene potrebe i rudarstvo.

Korisnici novčane naknade

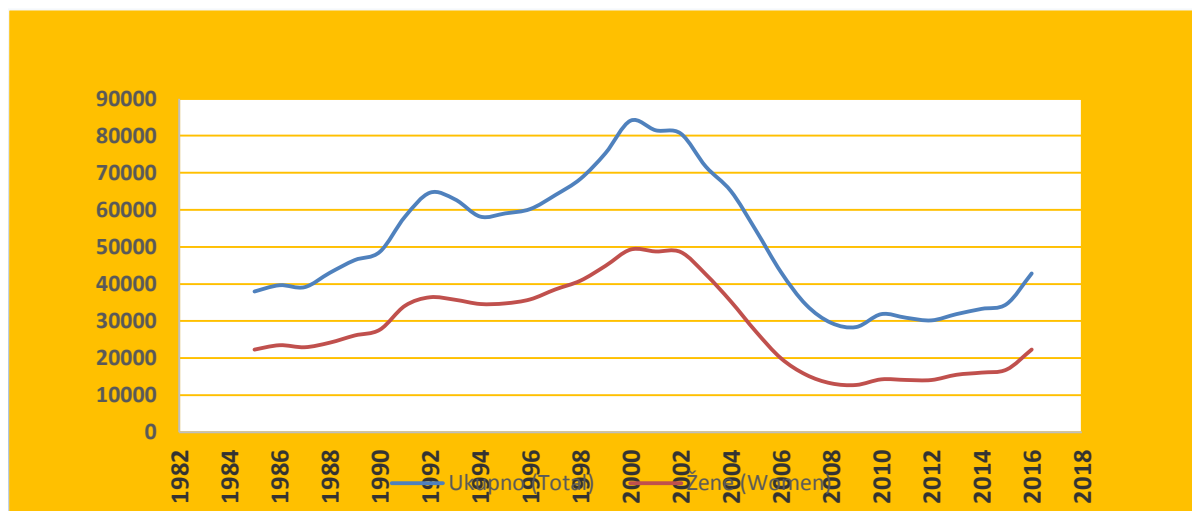
U decembru 2017. godine, 8.478 lica ili 16,53% od ukupnog broja nezaposlenih, su korisnici novčane naknade. Broj korisnika novčane naknade povećao se u poređenju sa istim periodom prethodne godine za 1.611 lica ili 14,77%.

Prestanak vođenja evidencije

Tokom decembra 2017. godine izbrisano je sa evidencije 2.987 lica, što je manje za 1,26% u odnosu na prethodni mjesec (3.025) i više za 40,03% u odnosu na decembar prošle godine (2.133).

Godina Year	Novo- prijavljeni ----- Newly registered	Zaposleni sa evidencije ZZZCG ----- Employed from register	Prestanak vođenja evidencije ----- Termination of keeping evidence	Nezaposlena lica (prosjeak) Unemployed persons (average)					Prijavljene potrebe za radnicima i pripravniciima ----- Registered vacancies
				Ukupno ----- Total	Lančani indeks ----- Chain index	Žene ----- Women	Prvi put traže zaposlenje ----- First-time job seekers	Korisnici novčane naknade ----- Unemployment benefit claimants	
1985	25824	13536	...	37973	108.86	22297	30331	1296	23480
1986	27180	13764	...	39666	104.45	23479	29825	1698	24791
1987	26508	11832	...	39146	98.68	22938	29141	2024	22579
1988	23804	11168	...	43001	109.84	24166	31031	3751	20807
1989	22620	10469	...	46450	108.02	26112	33623	3807	20579
1990	24792	8816	...	48684	104.80	27667	35712	5179	15547
1991	21292	5832	7789	58144	119.43	34109	34809	5374	14009
1992	26079	5814	...	64632	111.15	36418	36809	5051	11474
1993	19771	3564	...	62818	97.19	35741	36749	2351	10028
1994	17192	4798	...	58188	92.62	34601	34012	1487	13427
1995	23035	5746	17565	59045	101.47	34762	35613	2480	17967
1996	24755	5648	14991	60225	101.99	35852	36610	3479	18540
1997	24124	5044	15332	63995	106.25	38539	38697	3072	16185
1998	24802	4845	15612	68373	106.84	40895	41070	3096	18420
1999	30134	4764	14579	75303	110.13	44892	45939	2686	11457
2000	27129	5815	19982	84061	111.63	49289	50570	2363	16404
2001	25449	7689	19125	81468	96.91	48774	48912	2223	18438
2002	23945	6734	20762	80584	98.91	48618	47766	2533	22243
2003	35533	10681	31646	71679	88.94	42607	41643	2900	32455
2004	35967	15222	37592	65064	90.77	35287	33387	4432	31065
2005	30035	21077	42809	54459	83.70	27152	23010	6137	34994
2006	31561	23463	42969	43190	79.31	19949	14855	7833	48284
2007	26263	31897	34933	34396	79.64	15513	10069	8654	63898
2008	25081	27079	28629	29514	85.81	13193	7375	9798	64590
2009	25223	14733	24452	28385	96.17	12756	6383	12410	47310
2010	25747	13827	24869	31864	112.26	14270	6867	13360	22454
2011	25072	16749	25900	30876	96.90	14105	7055	12637	22658
2012	24702	14545	22200	30182	97.75	14093	7511	10645	23760
2013	27168	11207	23963	31873	105.61	15505	8743	10008	14795
2014	26742	9736	24721	33284	104.43	16094	9858	8815	37401
2015	33919	9869	26147	34587	103.91	16918	11256	7342	34621
2016	41934	10438	28800	42844	123.87	22314	15973	6379	31777

NEZAPOSLENA LICA PREMA POLU OD 1985. DO 2016. GODINE
UNEMPLOYED PERSONS BY GENDER FROM 1985. DO 2016. GODINE



Redni broj --- Row number	Sadržaj	Ukupno Total	Žene Women	Stepen stručne spreme					
				I		II		III	
				Ukupno Total	Žene Women	Ukupno Total	Žene Women	Ukupno Total	Žene Women
1.	NEZAPOSLENI KRAJEM PRETHODNOG MJESECA	52226	30485	15740	9478	1685	1044	10205	4855
2.	NOVOPRIJAVLJENI U IZVEŠTAJNOM MJESECU	1782	1044	409	248	57	41	338	163
2.1.	Prvi put, nema zapošljavanja	157	83	49	25	0	0	10	5
2.2.	Prvi put, ima zapošljavanja	58	24	10	2	0	0	9	1
2.3.	Nije prvi put, nema zapošljavanja	416	270	176	124	17	12	54	35
2.4.	Nije prvi put, ima zapošljavanja	1151	667	174	97	40	29	265	122
3.	RAZLOZI PRESTANKA RADNOG ODNOSA	99	56	33	17	6	5	14	5
3.1.	Pismena izjava zaposlenog da želi da raskine radni odnos (otkaz ugovora o radu)	4	3	0	0	0	0	2	2
3.2.	Isplaćena otpremnina zaposlenom za čijim je radom prestala potreba	4	2	1	0	1	1	1	1
3.3.	Zaključivanje sporazuma s poslodavcem o prestanku radnog odnosa	4	2	1	1	0	0	0	0
3.4.	Istek rada na određeno vrijeme u svojstvu pripravnika	1	0	0	0	0	0	0	0
3.5.	Istek rada na određeno vrijeme	81	46	29	15	5	4	10	1
3.6.	Istek radnog angažovanja nezaposlenog lica	2	1	1	0	0	0	0	0
3.7.	Odbijanje raspoređivanja na drugi rad, mjesto, pošto zaposleni nema sposobnost za obavljanje poslova radnog mjesta na koje je raspoređen	0	0	0	0	0	0	0	0
3.8.	Stečaj preduzeća	0	0	0	0	0	0	0	0
3.9.	Likvidacija preduzeća	0	0	0	0	0	0	0	0
3.10.	Neopravdani izostanak s pola 7 radnih dana sa prekidom u toku 3 mjeseca	0	0	0	0	0	0	0	0
3.11.	Ostali razlozi utvrđeni zakonom ili kolektivnim ugovorom	2	1	1	1	0	0	0	0
3.12.	Isplaćena jednokratna novčana naknada zapošljenom za čijim je radom prestala potreba	1	1	0	0	0	0	1	1
3.13.	Zbog prestanka rada ostvarenog po drugom osnovu	0	0	0	0	0	0	0	0
4.	ZAPOSŁJAVANJE POSREDSTVOM ZAVODA ZA ZAPOSŁJAVANJE	770	493	36	21	23	15	88	34
4.1.	Na određeno vrijeme	698	466	33	20	18	13	74	30
4.2.	Na neodređeno vrijeme	58	22	2	0	4	2	12	2
4.3.	Pripravnik	7	2	0	0	0	0	0	0
4.4.	Pripravnik - volonter	0	0	0	0	0	0	0	0
4.5.	Dopunski rad	0	0	0	0	0	0	0	0
4.6.	Privremeni i povremeni poslovi	1	0	0	0	0	0	0	0
4.7.	Sezonski poslovi	1	1	1	1	0	0	0	0
4.8.	Privremeno radno angažovanje	0	0	0	0	0	0	0	0
4.9.	Lica sa invaliditetom	5	2	0	0	1	0	2	2
5.	PRESTANAK VOĐENJA EVIDENCIJE	2987	1729	900	555	81	59	573	275
6.	NEZAPOSLENI KRAJEM IZVJEŠTAJNOG MJESECA	51262	30035	15347	9264	1672	1038	10036	4804
6.1.	Od ukupno nezaposlenih - prvi put traže zaposlenje	21147	13471	9220	6521	545	345	2835	1525

Educational level											
IV		V		VI		VII-1		VII-2		VIII	
Ukupno Total	Žene Women	Ukupno Total	Žene Women	Ukupno Total	Žene Women	Ukupno Total	Žene Women	Ukupno Total	Žene Women	Ukupno Total	Žene Women
14262	8820	253	42	816	461	8945	5588	308	191	12	6
582	336	2	0	26	13	359	237	9	6	0	0
78	38	0	0	1	1	19	14	0	0	0	0
27	15	1	0	3	1	8	5	0	0	0	0
75	37	0	0	3	2	90	59	1	1	0	0
402	246	1	0	19	9	242	159	8	5	0	0
24	14	1	1	2	1	19	13	0	0	0	0
2	1	0	0	0	0	0	0	0	0	0	0
1	0	0	0	0	0	0	0	0	0	0	0
2	1	0	0	0	0	1	0	0	0	0	0
1	0	0	0	0	0	0	0	0	0	0	0
17	12	1	1	2	1	17	12	0	0	0	0
0	0	0	0	0	0	1	1	0	0	0	0
0	0	0	0	0	0	0	0	0	0	0	0
0	0	0	0	0	0	0	0	0	0	0	0
0	0	0	0	0	0	0	0	0	0	0	0
1	0	0	0	0	0	0	0	0	0	0	0
0	0	0	0	0	0	0	0	0	0	0	0
0	0	0	0	0	0	0	0	0	0	0	0
203	133	1	0	37	30	368	250	14	10	0	0
187	129	1	0	35	29	336	235	14	10	0	0
8	3	0	0	2	1	30	14	0	0	0	0
6	1	0	0	0	0	1	1	0	0	0	0
0	0	0	0	0	0	0	0	0	0	0	0
0	0	0	0	0	0	0	0	0	0	0	0
0	0	0	0	0	0	1	0	0	0	0	0
0	0	0	0	0	0	0	0	0	0	0	0
0	0	0	0	0	0	0	0	0	0	0	0
2	0	0	0	0	0	0	0	0	0	0	0
875	520	10	1	42	24	479	278	27	17	0	0
14034	8700	242	41	803	453	8818	5542	298	187	12	6
4315	2594	50	14	105	64	3965	2338	106	66	6	4

T 3

NEZAPOSLENOST I ZAPOSŁJAVANJE PREMA STRUČNOJ SPREMI U DECEMBRU 2016 I 2017. GODINE

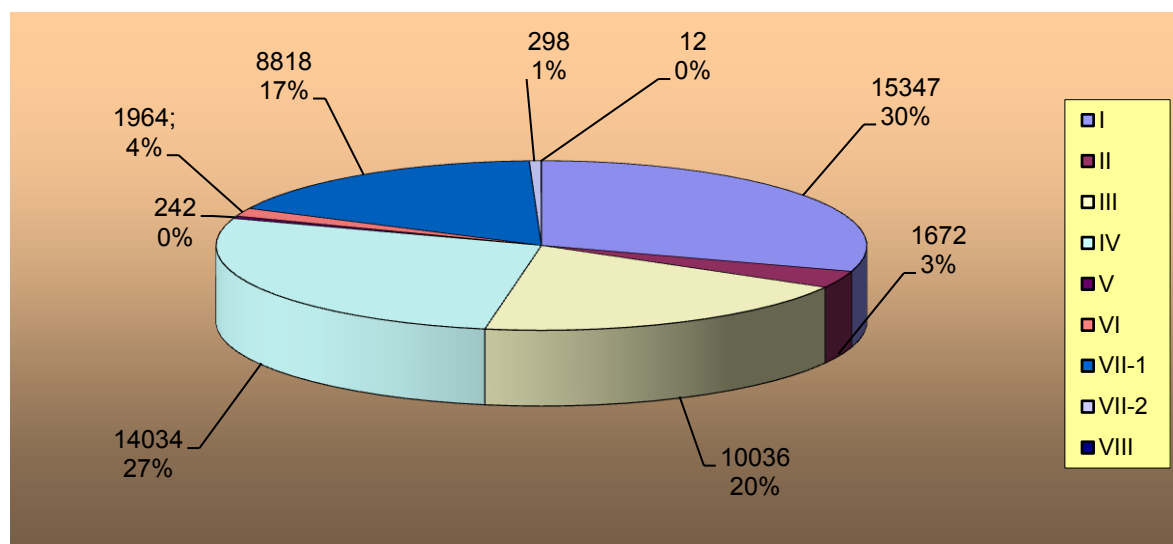
UNEMPLOYMENT AND EMPLOYMENT BY EDUCATIONAL LEVEL IN DECEMBER 2016 AND 2017

	Mjesec Month	Ukupno Total	Stepen stručne spreme			
			I	II	III	IV
Lica koja traže zaposlenje	12.2017.	51262	15347	1672	10036	14034
	12.2016.	49487	12075	1375	9449	14549
	index	103.59	127.10	121.60	106.21	96.46
Lica koja prvi put traže zaposlenje	12.2017.	21147	9220	545	2835	4315
	12.2016.	19234	6560	401	2465	4654
	index	109.95	140.55	135.91	115.01	92.72
Prijavljeni za zaposlenje	12.2017.	1782	409	57	338	582
	12.2016.	3938	1178	73	747	1327
	index	45.25	34.72	78.08	45.25	43.86
Novčana naknada - broj slučajeva	12.2017.	8478	3005	545	2192	2104
	12.2016.	7387	2130	541	2025	1943
	index	114.77	141.08	100.74	108.25	108.29
Prestanak vođenja evidencije	12.2017.	2987	900	81	573	875
	12.2016.	2133	415	38	351	638
	index	140.04	216.87	213.16	163.25	137.15
Ukupne potrebe za radnicima i pripravnicima	12.2017.	1324	195	16	279	296
	12.2016.	1593	298	44	385	396
	index	83.11	65.44	36.36	72.47	74.75
Potrebe za pripravnicima	12.2017.	12	0	0	0	3
	12.2016.	12	0	0	0	3
	index	100.00	0.00	0.00	0.00	100.00
Zasnivanje radnog odnosa pripravnika	12.2017.	7	0	0	0	6
	12.2016.	7	0	0	0	1
	index	100.00	0.00	0.00	0.00	600.00
Zapošljavanje posredstvom Zavoda za zapošljavanje	12.2017.	770	36	23	88	203
	12.2016.	705	62	25	92	223
	index	109.22	58.06	92.00	95.65	91.03
Prijavljeni za zaposlenje po prestanku radnog odnosa	12.2017.	99	33	6	14	24
	12.2016.	374	80	8	88	78
	index	26.47	41.25	75.00	15.91	30.77
Nezaposlena lica na početku izvještajnog mjeseca	12.2017.	52469	15840	1696	10271	14327
	12.2016.	47682	11312	1340	9053	13860
	index	110.04	140.03	126.57	113.45	103.37
Nezaposlena lica zbog prestanka rada poslodavca	12.2017.	0	0	0	0	0
	12.2016.	0	0	0	0	0
	index	0.00	0.00	0.00	0.00	0.00

G 2

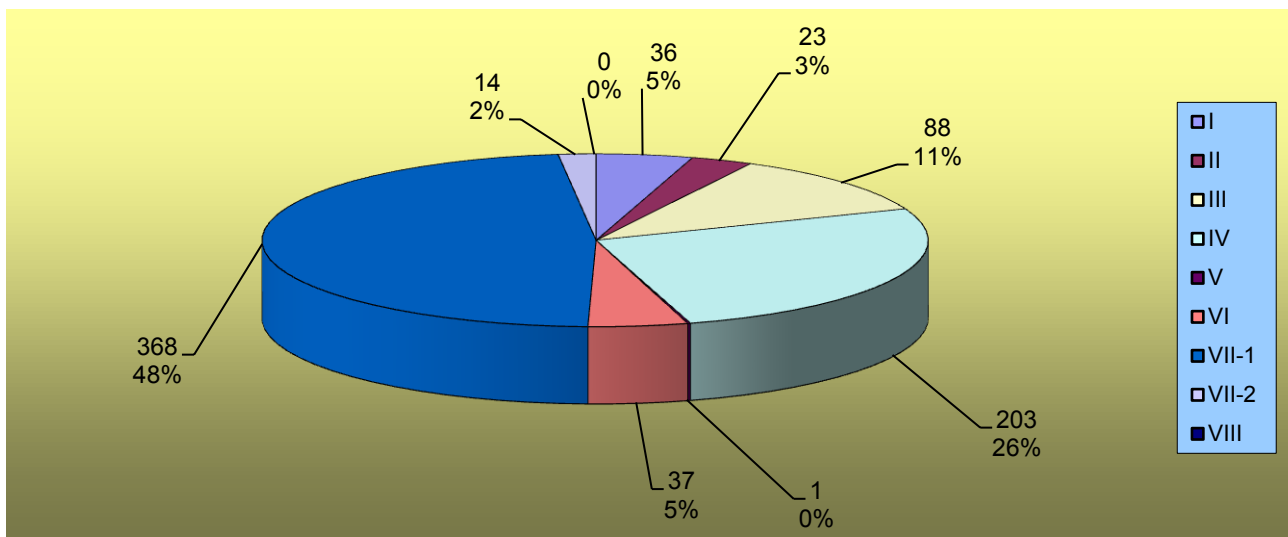
STRUKTURA NEZAPOSLENIH LICA PREMA STRUČNOJ SPREMI U DECEMBRU 2016. GODINE

STRUCTURE OF UNEMPLOYMENT BY EDUCATIONAL LEVEL IN DECEMBER 2016



Educational level					
V	VI	VII-1	VII-2	VIII	
242	803	8818	298	12	Job seekers
263	874	10545	345	12	
92.02	91.88	83.62	86.38	100.00	
50	105	3965	106	6	First time job seekers
35	112	4872	132	3	
142.86	93.75	81.38	80.30	200.00	
2	26	359	9	0	Registered for employment
12	58	515	26	2	
16.67	44.83	69.71	34.62	0.00	
94	154	370	13	1	Unemployment benefit - number of claimants
128	166	437	16	1	
73.44	92.77	84.67	81.25	100.00	
10	42	479	27	0	Number of persons deactivated from the register
12	33	632	14	0	
83.33	127.27	75.79	192.86	0.00	
10	41	473	13	1	Total demand for workers and trainees
8	37	410	13	2	
125.00	110.81	115.37	100.00	50.00	
0	5	4	0	0	Demand for trainees
0	0	9	0	0	
0.00	0.00	44.44	0.00	0.00	
0	0	1	0	0	Employed trainees
0	0	3	3	0	
0.00	0.00	33.33	0.00	0.00	
1	37	368	14	0	Employment through EAM brokerage
4	21	271	7	0	
25.00	176.19	135.79	200.00	0.00	
1	2	19	0	0	Registered for employment upon termination of employment contract
2	14	100	4	0	
50.00	14.29	19.00	0.00	0.00	
250	819	8938	316	12	Unemployed at the beginning of reporting month
263	849	10662	333	10	
95.06	96.47	83.83	94.89	120.00	
0	0	0	0	0	Unemployed due to business closure
0	0	0	0	0	
0.00	0.00	0.00	0.00	0.00	

ZAPOŠLJAVANJE POSREDSTVOM ZAVODA ZA ZAPOŠLJAVANJE U DECEMBRU 2016. GODINE
EMPLOYMENT THROUGH EAM BROKERAGE IN DECEMBER 2016



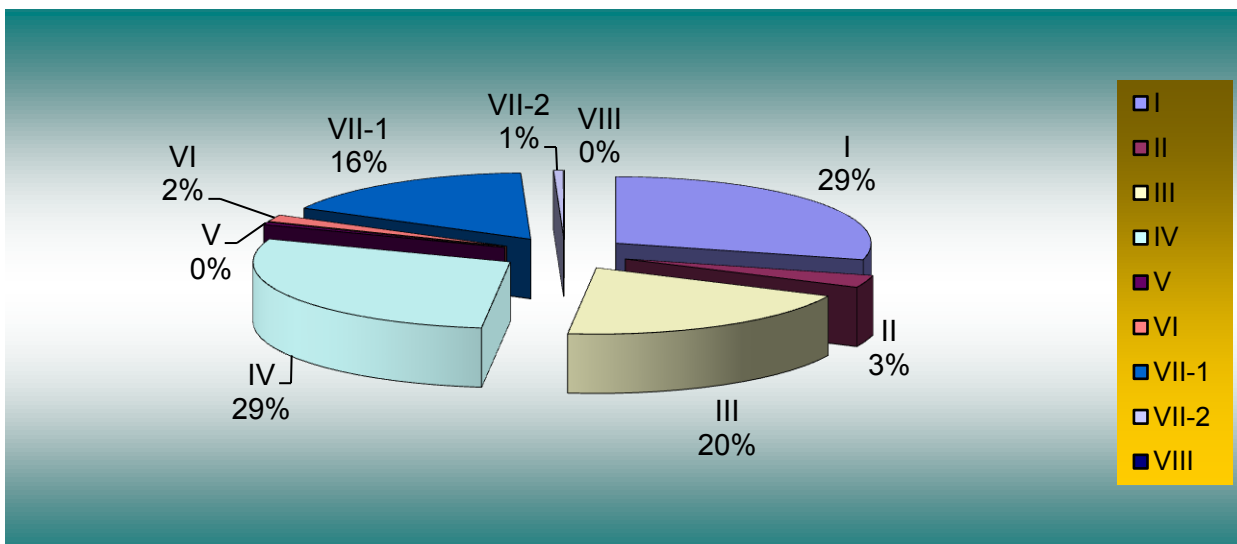
T 3-1

NEZAPOSLENOST I ZAPOŠLJAVANJE PREMA STRUČNOJ SPREMI OD JANUARA DO DECEMBRA 2016. I 2017. GODINE UNEMPLOYMENT AND EMPLOYMENT BY EDUCATIONAL LEVEL IN THE PERIOD JANUARY-DECEMBER IN 2016 AND 2017

	Mjesec Month	Ukupno Total	Stepen stručne spreme			
			I	II	III	IV
Prosječan broj lica koja traže zaposlenje	01.-12.2017.	50509	14652	1517	9982	14562
	01.-12.2016.	42844	9427	1264	8434	12795
	index	117.89	155.43	120.02	118.35	113.81
Prosječan broj lica koja prvi put traže zaposlenje	01.-12.2017.	20156	8602	466	2753	4649
	01.-12.2016.	15973	4685	362	2084	4136
	index	126.19	183.61	128.73	132.10	112.40
Ukupan broj prijavljenih za zaposlenje	01.-12.2017.	38896	10169	965	6546	11420
	01.-12.2016.	41934	10269	904	7379	13975
	index	92.76	99.03	106.75	88.71	81.72
Ukupan broj novčanih naknada - broj slučajeva	01.-12.2017.	101008	33894	6501	26522	25323
	01.-12.2016.	76551	17992	6025	22980	20716
	index	131.95	188.38	107.90	115.41	122.24
Prestanak vođenja evidencije - ukupan broj lica	01.-12.2017.	37622	7993	810	6129	11655
	01.-12.2016.	28800	5341	728	5266	9834
	index	130.63	149.65	111.26	116.39	118.52
Ukupne potrebe za radnicima i pripravnicima	01.-12.2017.	31132	8186	2843	6135	7164
	01.-12.2016.	31777	8457	2892	6446	7471
	index	97.97	96.80	98.31	95.18	95.89
Ukupne potrebe za pripravnicima	01.-12.2017.	433	0	0	7	169
	01.-12.2016.	340	0	0	22	124
	index	127.35	0.00	0.00	31.82	136.29
Ukupno zasnivanje radnog odnosa pripravnika	01.-12.2017.	134	0	0	5	76
	01.-12.2016.	160	0	0	10	60
	index	83.75	0.00	0.00	50.00	126.67
Ukupno zapošljavanje posredstvom Zavoda za zapošljavanje	01.-12.2017.	10446	1379	728	1784	3402
	01.-12.2016.	10438	1233	744	1719	3509
	index	100.08	111.84	97.85	103.78	96.95
Ukupan broj prijavljenih za zaposlenje po prestanku radnog odnosa	01.-12.2017.	4382	1072	357	863	958
	01.-12.2016.	5852	1541	440	1263	1292
	index	74.88	69.57	81.14	68.33	74.15
Ukupan broj nezaposlenih lica zbog prestanka rada poslodavca	01.-12.2017.	22	2	0	7	6
	01.-12.2016.	38	8	3	17	6
	index	57.89	25.00	0.00	41.18	100.00

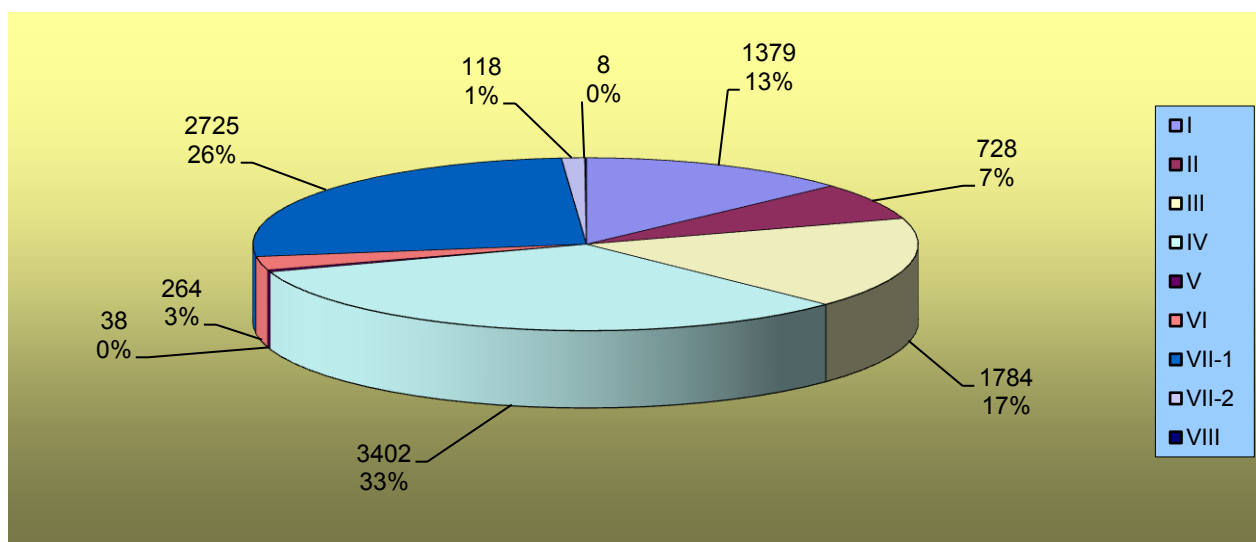
G 3-1

STRUKTURA NEZAPOSLENIH LICA PREMA STRUČNOJ SPREMI U PERIODU JANUAR - DECEMBAR 2017. GODINE STRUCTURE OF UNEMPLOYMENT BY EDUCATIONAL LEVEL IN THE PERIOD JANUARY - DECEMBER 2017



Educational level					
V	VI	VII-1	VII-2	VIII	
252	844	8383	305	12	Average number of job seekers
257	828	9547	283	9	
98.05	101.93	87.81	107.77	133.33	
40	105	3428	108	5	Average number of first time job seekers
29	104	4461	108	4	
137.93	100.96	76.84	100.00	125.00	
159	586	8784	260	7	Total number of registered for employment
147	694	8289	270	7	
108.16	84.44	105.97	96.30	100.00	
1314	1986	5254	209	5	Total unemployment benefits - number of claimants
1745	1893	5023	172	5	
75.30	104.91	104.60	121.51	100.00	
158	602	9960	307	8	Total number of persons deactivated from the register
135	466	6839	188	3	
117.04	129.18	145.64	163.30	266.67	
178	828	5570	129	99	Total demand for workers and trainees
156	773	5368	116	98	
114.10	107.12	103.76	111.21	101.02	
63	27	167	0	0	Total demand for trainees
0	2	192	0	0	
0.00	1350.00	86.98	0.00	0.00	
0	1	50	2	0	Total employed trainees with co-funding of EAM
0	0	87	3	0	
0.00	0.00	57.47	66.67	0.00	
38	264	2725	118	8	Total employment through EA brokerage
51	233	2835	110	4	
74.51	113.30	96.12	107.27	200.00	
25	130	951	26	0	Total number of registered for employment upon termination of employment contract
30	169	1093	23	1	
83.33	76.92	87.01	113.04	0.00	
3	2	2	0	0	Total number of unemployed due to business closure
0	2	2	0	0	
0.00	100.00	100.00	0.00	0.00	

ZAPOSREĐIVANJE POSREDSTVOM ZAVODA ZA ZAPOSREĐIVANJE U PERIODU JANUAR - DECEMBAR 2017. GODINE
EMPLOYMENT THROUGH EAM BROKERAGE IN THE PERIOD JANUARY - DECEMBER 2017



T 4

NEZAPOSLENA LICA PREMA OPŠTINAMA, STRUČNOJ SPREMI I POLU, STANJE NA DAN 31.12.2017. GODINE

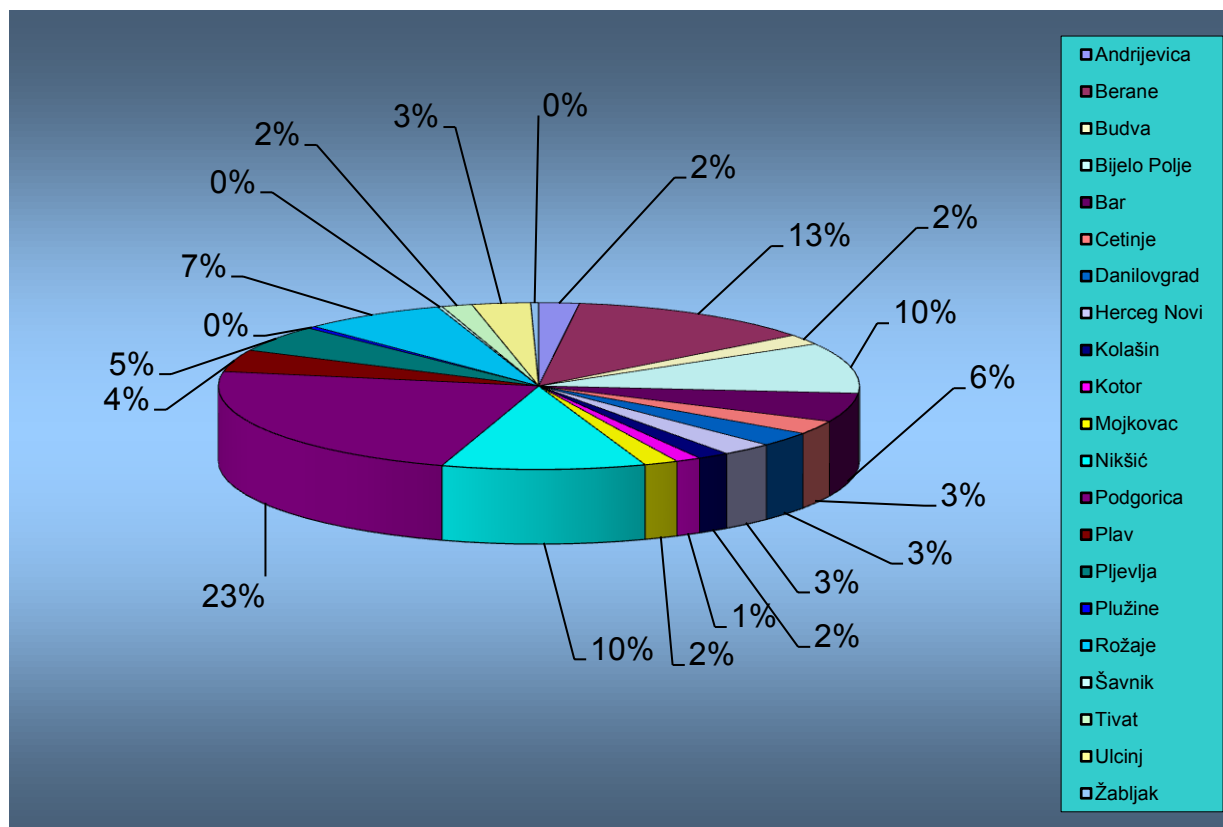
UNEMPLOYED BY MUNICIPALITIES, EDUCATIONAL LEVEL AND GENDER - ON 31.12.2017.

Redni broj --- Row number	Opština --- Municipality	Ukupno Total	Žene Women	% žene --- Share of women	Stepen stručne spreme					
					I		II		III	
					Ukupno --- Total	Žene --- Women	Ukupno --- Total	Žene --- Women	Ukupno --- Total	Žene --- Women
1.	Andrijevica	1044	548	52.5	374	220	14	5	255	105
2.	Berane	6444	3632	56.4	2462	1480	179	118	1320	634
3.	Budva	1021	672	65.8	171	105	37	27	169	103
4.	Bijelo Polje	5026	2776	55.2	1532	894	210	129	1264	595
5.	Bar	2863	1832	64.0	801	527	105	68	527	282
6.	Cetinje	1347	739	54.9	385	186	50	32	204	87
7.	Danilovgrad	1457	895	61.4	411	252	43	37	335	170
8.	Herceg Novi	1323	765	57.8	132	78	110	53	301	135
9.	Kolašin	819	409	49.9	255	128	22	17	179	72
10.	Kotor	650	378	58.2	52	28	26	15	142	57
11.	Mojkovac	878	494	56.3	221	148	34	22	306	134
12.	Nikšić	5254	3267	62.2	758	445	188	122	1106	601
13.	Podgorica	11732	7241	61.7	3303	1992	409	275	1737	933
14.	Plav	2201	1222	55.5	1090	704	14	2	313	110
15.	Pljevlja	2649	1512	57.1	587	330	103	59	622	278
16.	Plužine	214	111	51.9	36	16	0	0	72	37
17.	Rožaje	3720	2091	56.2	2128	1367	27	5	709	266
18.	Šavnik	116	46	39.7	17	11	4	1	28	4
19.	Tivat	784	457	58.3	111	60	40	27	151	62
20.	Ulcinj	1514	852	56.3	492	280	53	22	264	127
21.	Žabljak	206	96	46.6	29	13	4	2	32	12
	Ukupno --- Total	51262	30035	58.6	15347	9264	1672	1038	10036	4804

G 4

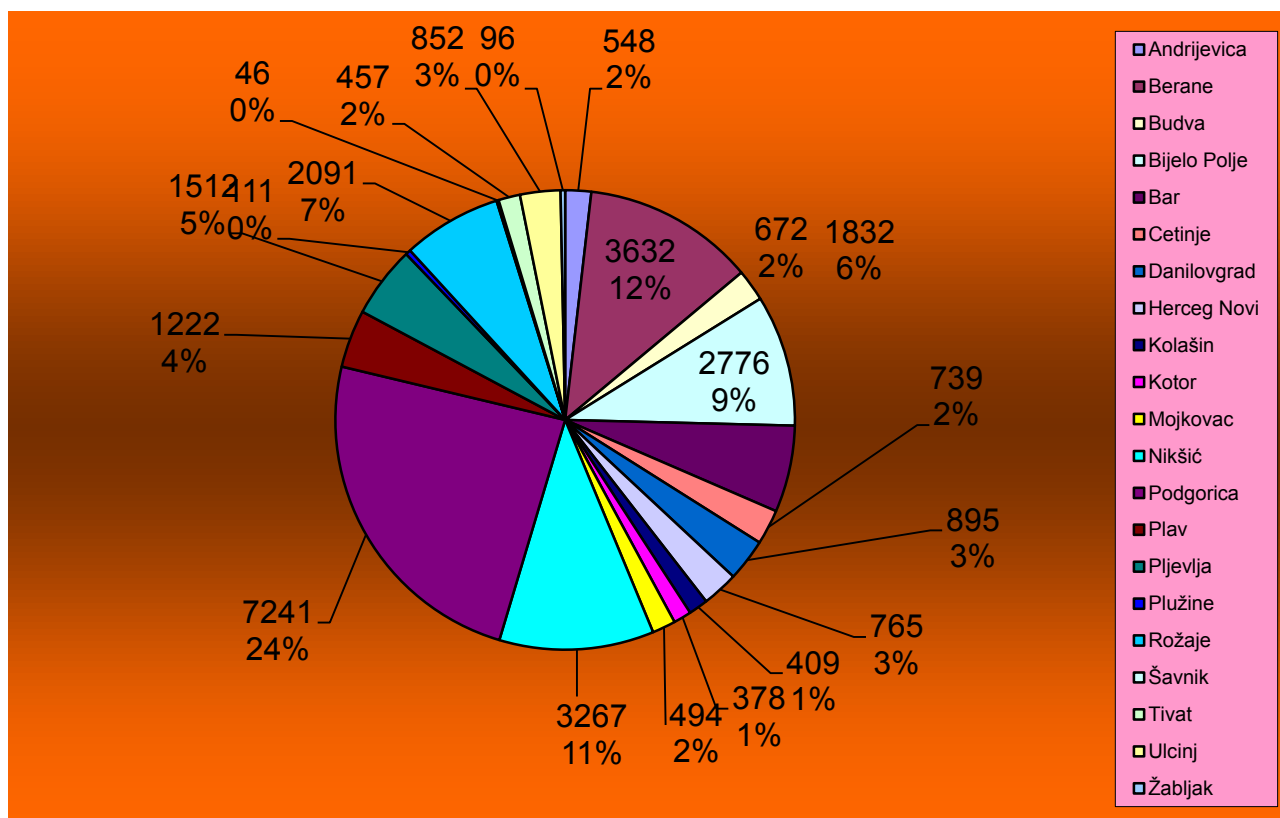
STRUKTURA NEZAPOSLENIH PO OPŠTINAMA NA DAN 31.12.2017. GODINE

UNEMPLOYMENT STRUCTURE BY MUNICIPALITIES ON 31.12.2017.



Educational level											
IV		V		VI		VII-1		VII-2		VIII	
Ukupno --- Total	Žene --- Women	Ukupno --- Total	Žene --- Women	Ukupno --- Total	Žene --- Women	Ukupno --- Total	Žene --- Women	Ukupno --- Total	Žene --- Women	Ukupno --- Total	Žene --- Women
322	179	0	0	8	4	70	35	1	0	0	0
1900	1060	7	2	72	32	498	302	6	4	0	0
336	233	5	1	41	26	250	170	11	7	1	0
1243	740	36	6	72	31	660	376	9	5	0	0
750	512	14	1	71	41	574	387	19	13	2	1
408	240	4	2	14	7	273	179	9	6	0	0
476	317	5	0	9	4	174	112	4	3	0	0
361	238	9	1	69	41	320	211	21	8	0	0
246	127	7	1	11	3	96	61	3	0	0	0
160	95	2	1	32	16	224	157	12	9	0	0
217	134	0	0	14	4	85	51	1	1	0	0
1679	1083	13	1	89	69	1371	911	47	33	3	2
3337	2181	71	16	145	92	2653	1700	76	51	1	1
537	295	12	4	21	8	202	94	11	4	1	1
872	578	12	0	41	23	394	233	18	11	0	0
73	38	2	0	4	3	27	17	0	0	0	0
439	238	4	2	29	14	368	188	16	11	0	0
38	13	0	0	2	2	24	12	3	3	0	0
228	145	26	1	33	20	189	139	6	3	0	0
317	206	12	2	22	12	326	188	24	14	4	1
95	48	1	0	4	1	40	19	1	1	0	0
14034	8700	242	41	803	453	8818	5542	298	187	12	6

STRUKTURA NEZAPOSLENIH ŽENA NA DAN 31.12.2017. GODINE
FEMALE UNEMPLOYMENT STRUCTURE ON 31.12.2017.



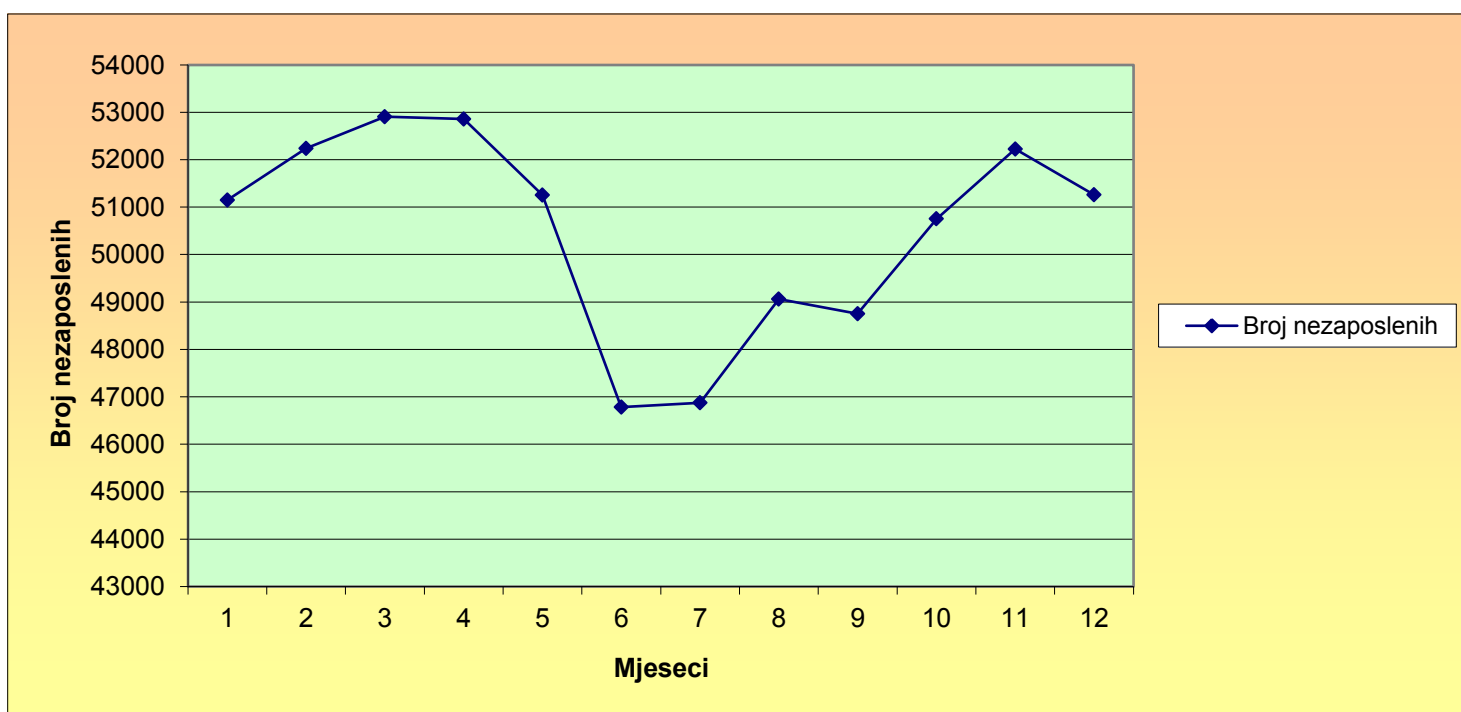
T 4-1

PREGLED NEZAPOSLENIH LICA PREMA OPŠTINAMA I POLU U PERIODU JANUAR-DECEMBAR 2017. GODINE UNEMPLOYED PERSONS BY MUNICIPALITIES AND GENDER IN THE PERIOD JANUARY-DECEMBER 2017

Redni broj --- Row number	Opština --- Municipality	Prosjek - Average		2017 Godina											
				Januar - January		Februar - February		Mart - March		April - April		Maj - May		Jun - June	
		Ukupno - Total	Žene - Women	Ukupno --- Total	Žene --- Women	Ukupno --- Total	Žene --- Women	Ukupno --- Total	Žene --- Women	Ukupno --- Total	Žene --- Women	Ukupno --- Total	Žene --- Women	Ukupno --- Total	Žene --- Women
1.	Andrijevića	932	441	785	337	895	404	909	414	948	432	942	425	910	407
2.	Berane	6302	3224	6223	2995	6402	3062	6412	3065	6418	3077	6267	3024	6050	2914
3.	Budva	1037	654	1279	797	1282	800	1260	780	1190	736	1092	665	889	547
4.	Bijelo Polje	4736	2235	4637	2006	4729	2059	4803	2102	4947	2148	4817	2099	4576	1994
5.	Bar	2778	1708	2877	1712	2951	1757	3002	1794	3023	1827	2930	1769	2512	1503
6.	Cetinje	1366	718	1498	780	1511	785	1498	772	1468	746	1426	721	1189	587
7.	Danilovgrad	1453	839	1467	795	1445	792	1422	798	1406	784	1418	786	1344	728
8.	Herceg Novi	1501	802	1902	1005	1914	1015	1891	1002	1739	919	1551	812	1276	642
9.	Kolašin	840	376	812	325	827	328	886	360	883	361	847	352	793	327
10.	Kotor	665	375	787	442	820	465	823	471	769	431	681	376	552	282
11.	Mojkovac	879	428	821	348	833	356	863	365	922	405	872	391	822	367
12.	Nikšić	5464	3236	5596	3253	5658	3269	5839	3330	5822	3305	5662	3220	5185	2970
13.	Podgorica	11794	6814	12235	6782	12375	6830	12504	6935	12477	6712	12065	6540	10670	5867
14.	Plav	1651	852	1246	582	1253	591	1284	604	1484	711	1498	718	1537	730
15.	Pljevlja	2787	1509	2958	1544	2963	1551	2956	1551	2915	1532	2855	1500	2659	1398
16.	Plužine	205	93	224	92	216	85	213	87	193	81	206	87	184	72
17.	Rožaje	3359	1843	2784	1438	3108	1603	3174	1657	3140	1662	3154	1689	3076	1649
18.	Šavnik	126	56	157	72	153	72	158	78	151	71	141	67	115	49
19.	Tivat	744	414	763	401	783	425	843	462	844	464	786	426	674	366
20.	Ulcinj	1691	914	1868	997	1896	1024	1933	1039	1893	1000	1841	964	1596	843
21.	Žabljak	198	89	229	96	227	99	232	102	224	96	207	87	172	71
Ukupno Total		50510	27619	51148	26799	52241	27372	52905	27768	52856	27500	51258	26718	46781	24313

G 5-1

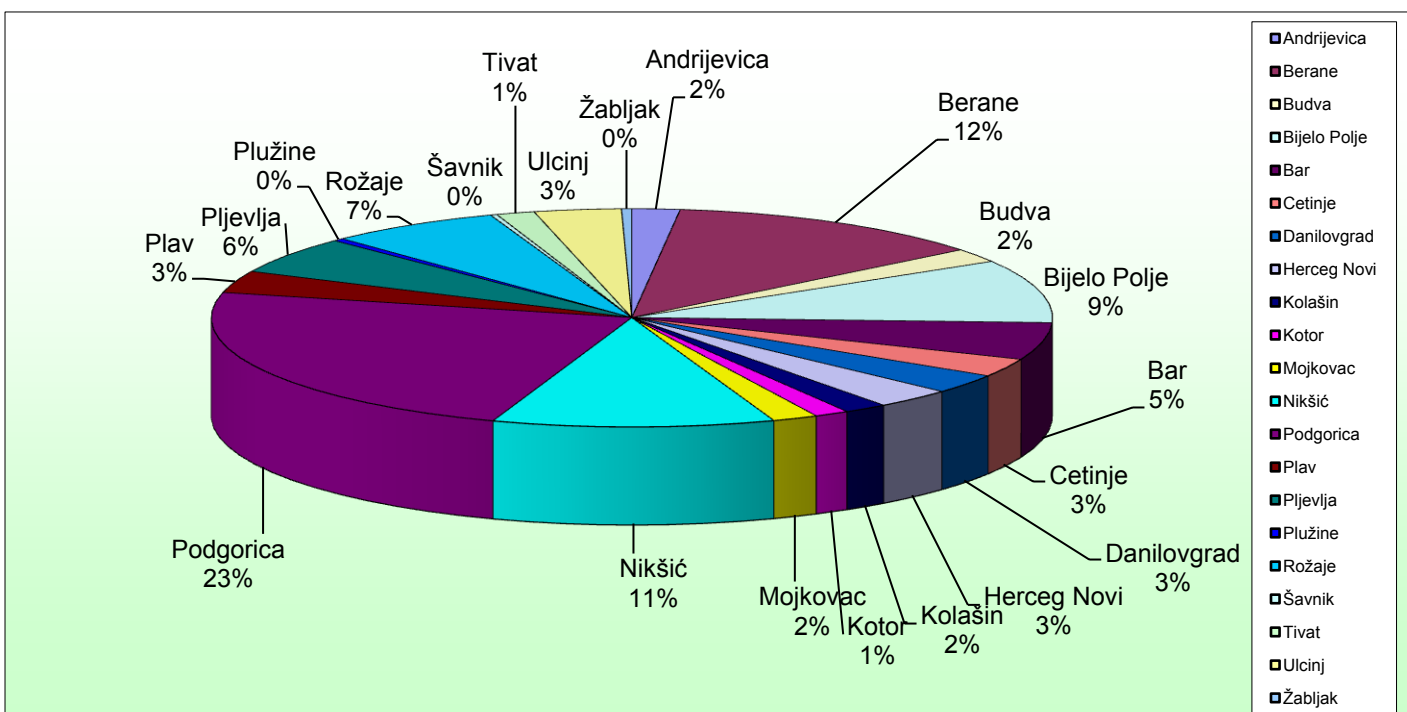
PROSJEČAN BROJ NEZAPOSLENIH LICA PREMA POLU I MJESECIMA U 2017. GODINI AVERAGE NUMBER OF UNEMPLOYED PERSONS BY GENDER AND PER MONTHS IN 2017



2017											
Jul - July		Avgust - August		Septembar - September		Oktobar - October		Novembar - November		Decembar - December	
Ukupno Total	Žene Women	Ukupno Total	Žene Women	Ukupno Total	Žene Women	Ukupno Total	Žene Women	Ukupno Total	Žene Women	Ukupno Total	Žene Women
899	420	917	444	920	447	976	479	1037	529	1044	548
6000	2923	6292	3351	6328	3483	6346	3532	6447	3626	6444	3632
860	538	829	530	830	527	902	589	1015	666	1021	672
4609	2110	4526	2189	4449	2206	4709	2435	5009	2697	5026	2776
2434	1475	2475	1541	2594	1663	2798	1791	2872	1831	2863	1832
1237	643	1270	696	1256	674	1325	721	1361	747	1347	739
1429	806	1488	902	1477	900	1524	930	1559	956	1457	895
1291	688	1244	670	1215	633	1308	700	1362	768	1323	765
798	356	861	424	856	427	846	419	849	426	819	409
569	319	575	327	553	309	578	331	628	367	650	378
817	377	921	496	902	499	961	525	932	518	878	494
5276	3147	5363	3294	5165	3149	5352	3286	5396	3345	5254	3267
10612	6015	11416	6981	11424	7068	11884	7335	12132	7463	11732	7241
1561	770	1790	981	1865	1028	1984	1109	2107	1179	2201	1222
2692	1440	2759	1544	2682	1490	2618	1477	2743	1566	2649	1512
185	81	198	98	209	108	208	106	215	109	214	111
3115	1689	3703	2140	3646	2103	3841	2197	3847	2195	3720	2091
104	45	98	42	100	41	110	42	114	44	116	46
673	371	653	377	638	363	716	404	775	446	784	457
1541	829	1505	827	1474	803	1590	882	1639	913	1514	852
174	77	175	84	169	83	176	88	187	94	206	96
46876	25119	49058	27938	48752	28004	50752	29378	52226	30485	51262	30035

STRUKTURA PROSJEČNE NEZAPOSLENOSTI PO OPŠTINAMA U PERIODU JANUAR-DECEMBAR 2017.
AVERAGE UNEMPLOYMENT STRUCTURE BY MUNICIPALITIES IN THE PERIOD JANUARY-DECEMBER

G 5-2



T 5

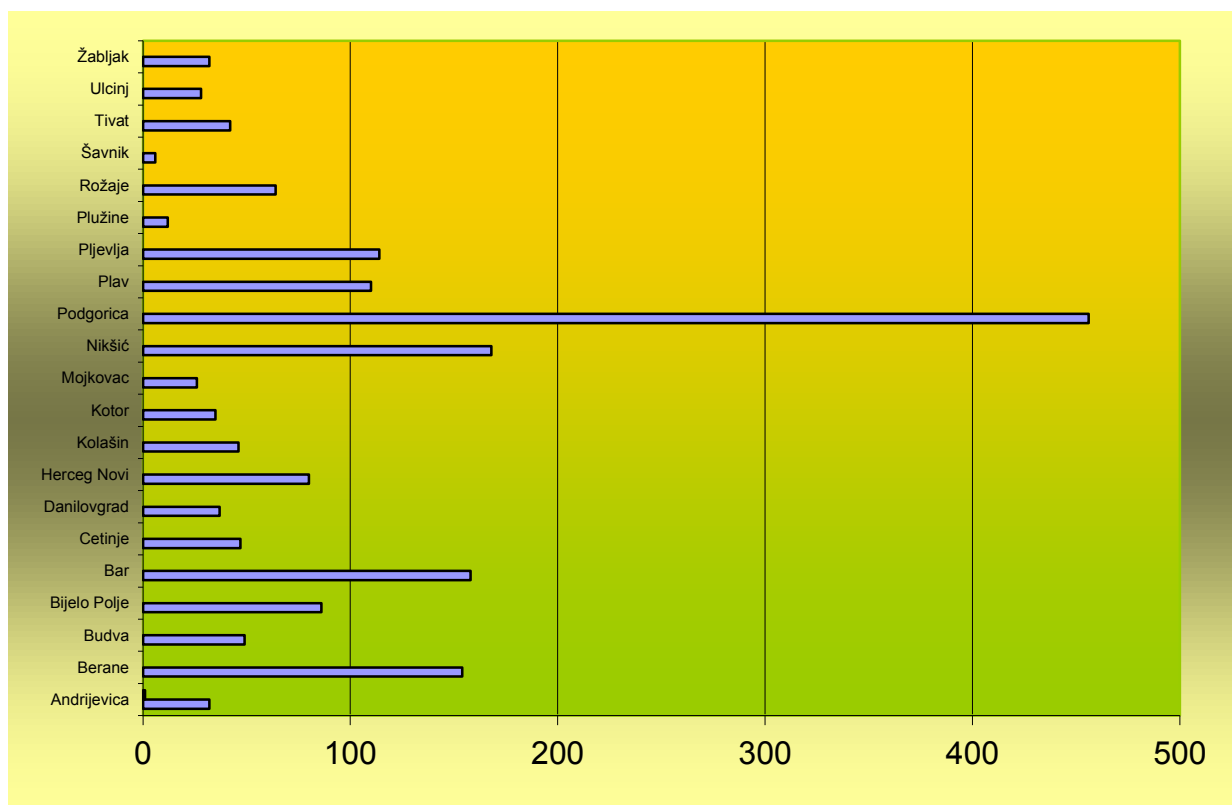
PREGLED NEZAPOSLENIH LICA PRIJAVLJENIH ZA ZAPOSLENJE PREMA OPŠTINAMA, STRUČNOJ SPREMI I POLU U MJESECU DECEMBRU 2017. GODINE

UNEMPLOYED REGISTERED FOR EMPLOYMENT BY MUNICIPALITIES, EDUCATIONAL LEVEL AND GENDER IN DECEMBER 2017

Redni broj ---- Row number	Opština ---- Municipality	Ukupno Total	Žene Women	% žena Share of women	Stepen stručne spreme					
					I		II		III	
					Ukupno ---- Total	Žene ---- Women	Ukupno ---- Total	Žene ---- Women	Ukupno ---- Total	Žene ---- Women
1.	Andrijevisa	32	22	68.8	12	10	0	0	10	5
2.	Berane	154	93	60.4	39	29	4	2	36	16
3.	Budva	49	35	71.4	7	4	4	3	5	3
4.	Bijelo Polje	86	41	47.7	22	13	3	1	21	8
5.	Bar	158	95	60.1	42	25	4	2	31	15
6.	Cetinje	47	29	61.7	10	6	3	1	8	5
7.	Danilovgrad	37	23	62.2	10	5	1	1	6	3
8.	Herceg Novi	80	51	63.8	12	6	7	5	17	10
9.	Kolašin	46	21	45.7	8	4	2	2	13	4
10.	Kotor	35	20	57.1	2	2	1	1	12	7
11.	Mojkovac	26	16	61.5	6	6	2	1	9	2
12.	Nikšić	168	101	60.1	25	14	3	2	29	15
13.	Podgorica	456	276	60.5	102	60	17	15	59	32
14.	Plav	110	52	47.3	52	31	0	0	17	2
15.	Pijevlja	114	67	58.8	18	10	2	2	31	18
16.	Plužine	12	5	41.7	1	0	0	0	4	3
17.	Rožaje	64	39	60.9	18	13	0	0	14	7
18.	Šavnik	6	4	66.7	1	1	0	0	0	0
19.	Tivat	42	26	61.9	7	3	3	3	7	1
20.	Ulcinj	28	18	64.3	8	4	1	0	5	5
21.	Žabljak	32	10	31.3	7	2	0	0	4	2
	Ukupno ---- Total	1782	1044	58.6	409	248	57	41	338	163

G 6

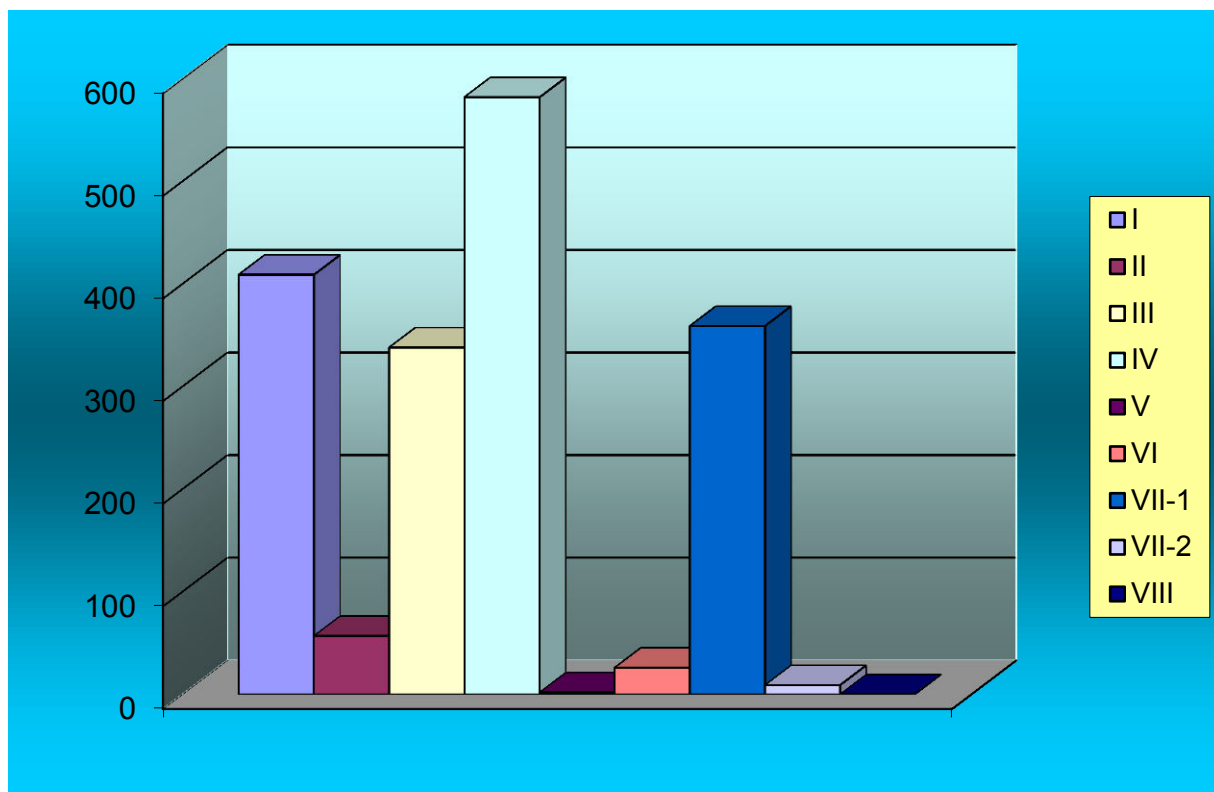
PRIJAVLJENI ZA ZAPOSLENJE PREMA OPŠTINAMA U MJESECU DECEMBRU 2017. GODINE REGISTERED FOR EMPLOYMENT BY MUNICIPALITIES IN DECEMBER 2017



Educational level											
IV		V		VI		VII-1		VII-2		VIII	
Ukupno ----- Total	Žene ----- Women	Ukupno ----- Total	Žene ----- Women	Ukupno ----- Total	Žene ----- Women	Ukupno ----- Total	Žene ----- Women	Ukupno ----- Total	Žene ----- Women	Ukupno ----- Total	Žene ----- Women
8	7	0	0	0	0	2	0	0	0	0	0
58	34	0	0	0	0	17	12	0	0	0	0
15	11	0	0	2	1	16	13	0	0	0	0
23	12	1	0	1	0	15	7	0	0	0	0
39	21	0	0	5	1	35	29	2	2	0	0
13	8	0	0	1	1	12	8	0	0	0	0
13	9	0	0	0	0	7	5	0	0	0	0
24	15	0	0	2	2	17	12	1	1	0	0
18	8	1	0	0	0	4	3	0	0	0	0
10	4	0	0	0	0	10	6	0	0	0	0
8	6	0	0	0	0	1	1	0	0	0	0
63	35	0	0	3	2	44	33	1	0	0	0
156	94	0	0	6	4	113	69	3	2	0	0
28	13	0	0	3	1	9	5	1	0	0	0
45	28	0	0	1	0	17	9	0	0	0	0
4	0	0	0	1	0	2	2	0	0	0	0
13	6	0	0	0	0	19	13	0	0	0	0
3	2	0	0	0	0	1	0	1	1	0	0
16	12	0	0	1	1	8	6	0	0	0	0
8	6	0	0	0	0	6	3	0	0	0	0
17	5	0	0	0	0	4	1	0	0	0	0
582	336	2	0	26	13	359	237	9	6	0	0

PRIJAVLJENI ZA ZAPOSLENJE PREMA STEPENIMA STRUČNE SPREME U MJESECU DECEMBRU 2017.
REGISTERED FOR EMPLOYMENT BY EDUCATIONAL LEVEL IN DECEMBER 2017

G 7



T 6

PREGLED LICA KOJA PRVI PUT TRAŽE ZAPOSLENJE PREMA OPŠTINAMA, STRUČNOJ SPREMI I POLU U MJESECU DECEMBRU 2017. GODINE

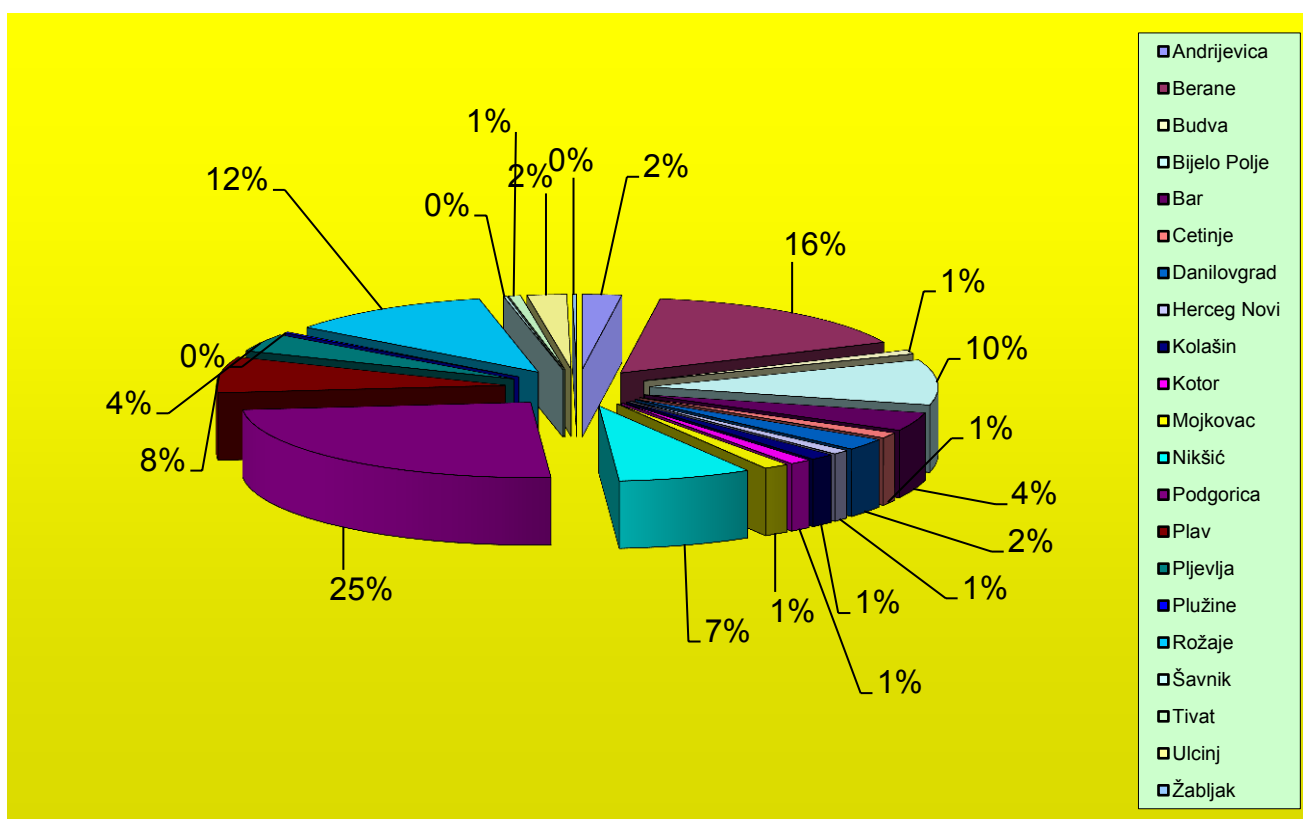
FIRST TIME JOB-SEEKERS BY MUNICIPALITIES, EDUCATIONAL LEVEL AND GENDER IN DECEMBER 2017

Redni broj --- Row number	Opština --- Municipality	Ukupno Total	Žene Women	% žena Share of women	Stepen stručne spreme					
					I		II		III	
					Ukupno --- Total	Žene --- Women	Ukupno --- Total	Žene --- Women	Ukupno --- Total	Žene --- Women
1.	Andrijeвица	465	304	65.4	218	158	10	2	78	48
2.	Berane	3400	2178	64.1	1664	1194	105	77	534	289
3.	Budva	188	128	68.1	51	32	8	6	15	11
4.	Bijelo Polje	2056	1310	63.7	836	619	79	59	353	185
5.	Bar	838	554	66.1	375	281	21	10	89	49
6.	Cetinje	250	149	59.6	54	35	6	1	21	12
7.	Danilovgrad	527	367	69.6	176	132	13	12	90	55
8.	Herceg Novi	201	125	62.2	44	30	9	1	23	17
9.	Kolašin	286	168	58.7	121	79	5	2	46	23
10.	Kotor	252	156	61.9	34	20	5	2	27	12
11.	Mojkovac	298	201	67.4	127	106	6	5	69	38
12.	Nikšić	1576	1028	65.2	345	256	43	33	232	139
13.	Podgorica	5184	3257	62.8	2154	1412	153	95	497	309
14.	Plav	1636	988	60.4	878	614	10	1	195	73
15.	Pljevlja	812	534	65.8	229	177	25	20	136	77
16.	Plužine	50	35	70.0	10	8	0	0	7	6
17.	Rožaje	2432	1572	64.6	1627	1183	22	5	351	145
18.	Šavnik	37	14	37.8	8	6	1	0	6	0
19.	Tivat	141	85	60.3	48	29	9	6	12	4
20.	Ulcinj	466	295	63.3	212	145	13	7	47	31
21.	Žabljak	52	23	44.2	9	5	2	1	7	2
	Ukupno --- Total	21147	13471	63.7	9220	6521	545	345	2835	1525

G 8

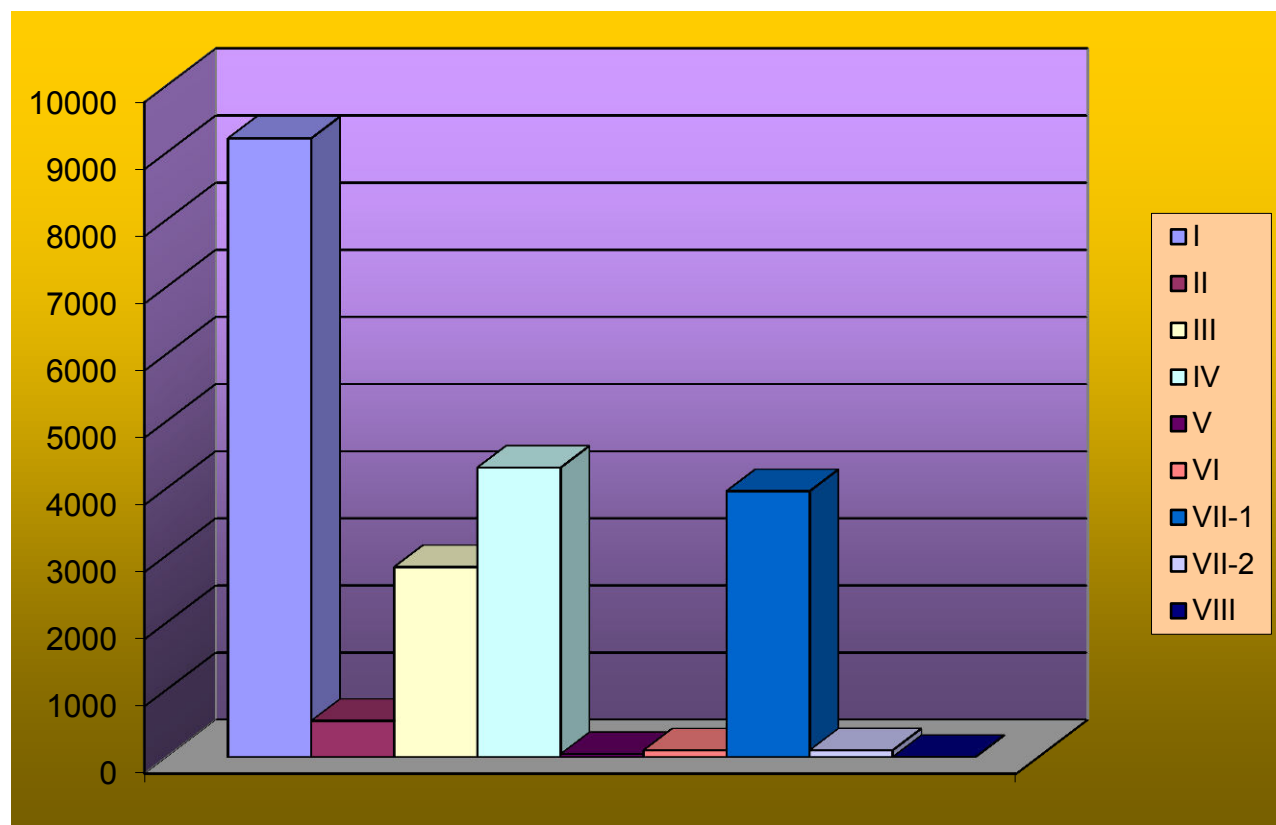
LICA KOJA PRVI PUT TRAŽE ZAPOSLENJE PREMA OPŠTINAMA U MJESECU DECEMBRU 2017. GODINE

FIRST TIME JOB-SEEKERS BY MUNICIPALITIES IN DECEMBER 2017



Educational level											
IV		V		VI		VII-1		VII-2		VIII	
Ukupno ----- Total	Žene ----- Women	Ukupno ----- Total	Žene ----- Women	Ukupno ----- Total	Žene ----- Women	Ukupno ----- Total	Žene ----- Women	Ukupno ----- Total	Žene ----- Women	Ukupno ----- Total	Žene ----- Women
112	71	0	0	3	2	44	23	0	0	0	0
807	452	5	1	17	9	266	154	2	2	0	0
42	28	0	0	8	6	58	42	5	3	1	0
408	244	6	0	5	1	364	199	5	3	0	0
143	88	3	0	9	3	191	120	6	2	1	1
63	38	0	0	0	0	104	61	2	2	0	0
156	106	0	0	1	0	90	61	1	1	0	0
29	18	0	0	2	2	92	57	2	0	0	0
59	27	3	1	2	0	49	36	1	0	0	0
43	21	1	1	3	3	134	93	5	4	0	0
53	27	0	0	0	0	43	25	0	0	0	0
413	267	0	0	10	8	515	312	16	12	2	1
1036	638	14	5	16	14	1285	765	28	18	1	1
375	217	8	3	7	5	156	72	7	3	0	0
198	119	3	0	3	2	206	132	12	7	0	0
19	9	0	0	3	3	11	9	0	0	0	0
236	144	4	2	7	1	178	88	7	4	0	0
10	2	0	0	0	0	12	6	0	0	0	0
29	18	1	0	6	4	36	24	0	0	0	0
68	52	2	1	2	1	115	53	6	4	1	1
16	8	0	0	1	0	16	6	1	1	0	0
4315	2594	50	14	105	64	3965	2338	106	66	6	4

LICA KOJA PRVI PUT TRAŽE ZAPOSLENJE PREMA STEPENU STRUČNE SPREME U DECEMBRU 2017.
FIRST TIME JOB-SEEKERS BY EDUCATIONAL LEVEL IN DECEMBER 2017



T 7

PREGLJED PRESTANKA VOĐENJA EVIDENCIJE NEZAPOSLENIH LICA PREMA OPŠTINAMA, POLU I STRUČNOJ SPREMI U MJESECU DECEMBRU 2017. GODINE

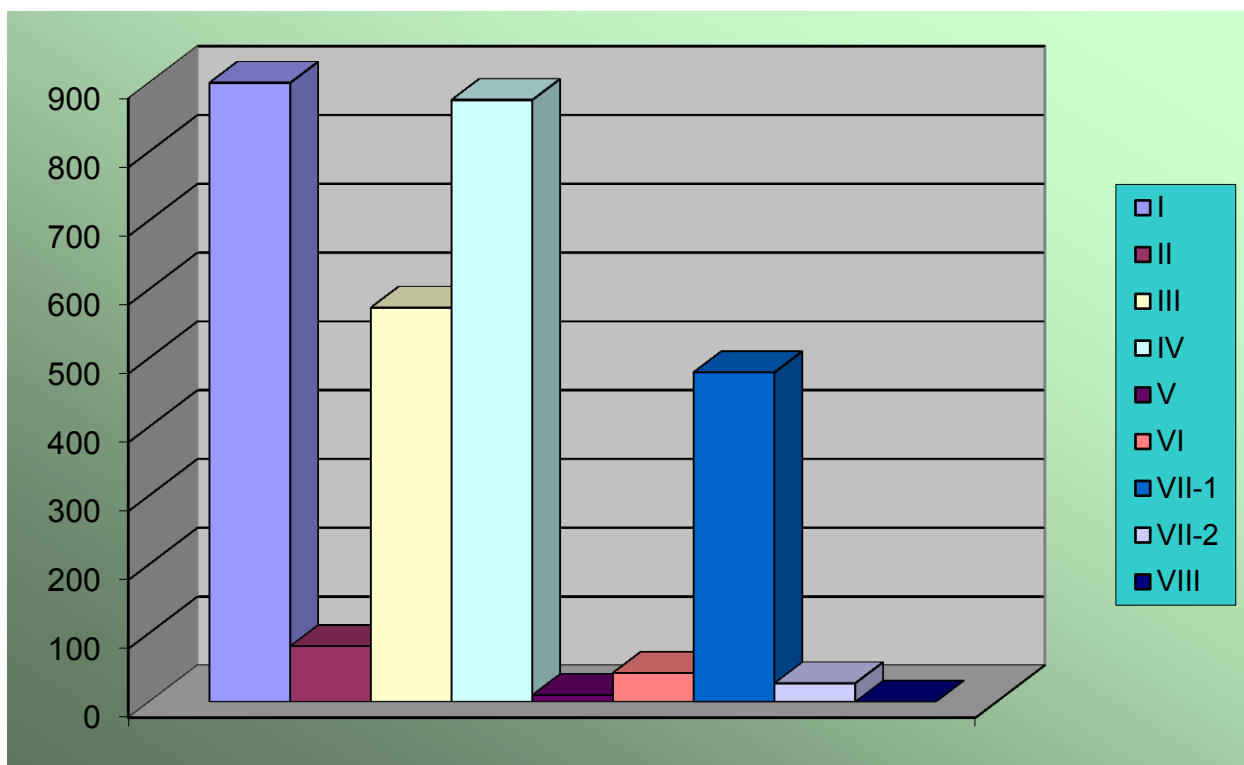
UNEMPLOYED DEACTIVATED FROM REGISTER BY MUNICIPALITIES, GENDER AND EDUCATIONAL LEVEL IN DECEMBER 2017

Redni broj --- Row number	Opština --- Municipality	Ukupno Total	Žene Woman	% žena Share of women	Stepen stručne spreme					
					I		II		III	
					Ukupno --- Total	Žene --- Women	Ukupno --- Total	Žene --- Women	Ukupno --- Total	Žene --- Women
1.	Andrijevića	23	3	13.0	3	1	0	0	8	1
2.	Berane	172	90	52.3	91	54	4	3	25	9
3.	Budva	42	30	71.4	6	4	1	1	8	6
4.	Bijelo Polje	223	115	51.6	81	46	5	5	47	24
5.	Bar	190	111	58.4	44	30	6	2	28	14
6.	Cetinje	67	41	61.2	18	14	3	2	12	8
7.	Danilovgrad	139	84	60.4	37	22	3	3	32	18
8.	Herceg Novi	117	54	46.2	12	3	12	8	37	9
9.	Kolašin	77	38	49.4	25	14	3	2	17	6
10.	Kotor	13	10	76.9	1	0	0	0	1	1
11.	Mojkovac	81	41	50.6	17	10	3	2	31	14
12.	Nikšić	329	201	61.1	75	46	6	6	62	38
13.	Podgorica	875	519	59.3	242	147	30	22	145	72
14.	Plav	24	16	66.7	12	9	0	0	5	3
15.	Pijevlja	204	122	59.8	58	31	3	2	42	22
16.	Plužine	13	3	23.1	4	2	0	0	3	0
17.	Rožaje	189	142	75.1	108	83	1	0	24	16
18.	Šavnik	3	2	66.7	2	2	0	0	0	0
19.	Tivat	33	14	42.4	4	1	0	0	10	3
20.	Ulcinj	160	85	53.1	58	35	1	1	32	10
21.	Žabljak	13	8	61.5	2	1	0	0	4	1
	Ukupno --- Total	2987	1729	57.9	900	555	81	59	573	275

G 10

PRESTANAK VOĐENJA EVIDENCIJE NEZAPOSLENIH LICA PREMA STEPENU STRUČNE SPREME U DECEMBRU 2017. GODINE

UNEMPLOYED DEACTIVATED FROM REGISTER BY EDUCATIONAL LEVEL IN DECEMBER 2017




Educational level											
IV		V		VI		VII-1		VII-2		VIII	
Ukupno Total	Žene Women	Ukupno Total	Žene Women	Ukupno Total	Žene Women	Ukupno Total	Žene Women	Ukupno Total	Žene Women	Ukupno Total	Žene Women
10	1	0	0	0	0	2	0	0	0	0	0
31	12	0	0	3	2	17	9	1	1	0	0
17	11	0	0	3	2	5	5	2	1	0	0
69	32	1	0	3	1	14	5	3	2	0	0
62	35	0	0	2	2	44	25	4	3	0	0
24	10	0	0	0	0	9	7	1	0	0	0
55	33	0	0	0	0	12	8	0	0	0	0
27	12	1	1	3	2	24	18	1	1	0	0
20	10	0	0	2	0	10	6	0	0	0	0
3	2	0	0	1	0	5	5	2	2	0	0
23	10	0	0	1	1	6	4	0	0	0	0
108	68	1	0	10	7	65	35	2	1	0	0
258	163	6	0	9	6	177	104	8	5	0	0
5	3	0	0	0	0	2	1	0	0	0	0
77	56	0	0	2	0	22	11	0	0	0	0
4	0	0	0	1	0	1	1	0	0	0	0
32	27	0	0	1	1	23	15	0	0	0	0
1	0	0	0	0	0	0	0	0	0	0	0
12	7	0	0	1	0	6	3	0	0	0	0
33	24	1	0	0	0	32	14	3	1	0	0
4	4	0	0	0	0	3	2	0	0	0	0
875	520	10	1	42	24	479	278	27	17	0	0

PRESTANAK VOĐENJA EVIDENCIJE NEZAPOSLENIH LICA
PREMA OPŠTINAMA U MJESECU DECEMBRU 2017. GODINE

G 11

UNEMPLOYED DEACTIVATED FROM REGISTER BY MUNICIPALITIES IN DECEMBER 2017



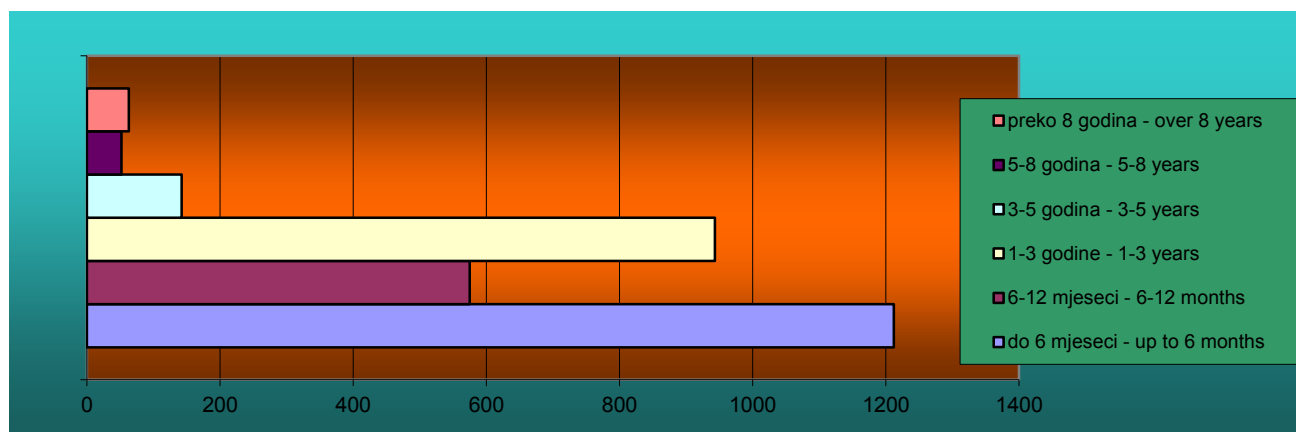
T 8

RAZLOZI PRESTANKA VOĐENJA EVIDENCIJE NEZAPOSLENIH LICA PREMA DUŽINI ČEKANJA NA ZAPOSLENJE U DECEMBRU 2017. GODINE REASONS FOR TERMINATION OF KEEPING EVIDENCE ON UNEMPLOYED PERSONS BY DURATION OF UNEMPLOYMENT IN DECEMBER 2017

Redni broj ---- Row number	Razlozi prestanka vođenja evidencije o nezaposlenim licima	Ukupno ---- Total	Dužina čekanja na zaposlenje		
			Do 6 mjeseci ---- Up to 6 months	6 - 12 mjeseci ---- 6 - 12 months	1 - 3 godine ---- 1 - 3 years
	UKUPNO	2987	1212	575	943
1.	Zasnivanje radnog odnosa sa punim radnim vremenom na određeno vrijeme	482	253	69	126
2.	Zasnivanje radnog odnosa sa punim radnim vremenom na neodređeno vrijeme	25	11	1	10
3.	Krediti za samozapošljavanje 1999	1	0	1	0
4.	Ostvarenje prava na starosnu ili invalidsku penziju	55	9	3	5
5.	Nije na raspolagju	62	21	16	21
6.	Radi suprotno propisima o radu	5	0	1	3
7.	Kada se nezaposleno lice samo odjavi sa evidencije organizacije za zapošljavanje	251	85	52	92
8.	Odlazak na rad u inostranstvo, a nije podnešan zahtjev za posredovanjem u Crnoj Gori	5	2	2	1
9.	Lice sa opravdanim nejavljanjem	1	1	0	0
10.	Neopravdano nejavljanje, ili neodazivanje na poziv organizacije za zapošljavanje	1580	638	327	510
11.	Lice angažovano u javnom radu	2	1	1	0
12.	Smrt nezaposlenog lica	9	0	0	5
13.	Sezonski rad	11	7	1	2
14.	Promjena mjesta prijavljivanja	19	15	1	3
15.	Kada nezaposleno lice stupi na izdržavanje kazne zatvora	5	1	1	2
16.	Kada nezaposleno lice postane preduzetnik	1	0	0	1
17.	Lica zaposlena u svojstvu pripravnika	4	3	1	0
18.	Aktivno ne traži zaposlenje	450	157	91	161
19.	Kada nezaposleno lice u skladu sa odgovarajućim zakonskim propisima postane potpuno nesposobno za rad	1	1	0	0
20.	Kada nezaposleno lice stekne svojstvo učenika ili redovnog studenta	13	5	5	1
21.	Kada nezaposleno lice navrší 67 godina života	5	2	2	0

G 12

STRUKTURA PRESTANKA VOĐENJA EVIDENCIJE NEZAPOSLENIH LICA PREMA DUŽINI ČEKANJA NA ZAPOSLENJE U DECEMBRU 2017. GODINE STRUCTURE OF UNEMPLOYED PERSONS DEACTIVATED FROM REGISTER BY DURATION OF UNEMPLOYMENT IN DECEMBER 2017

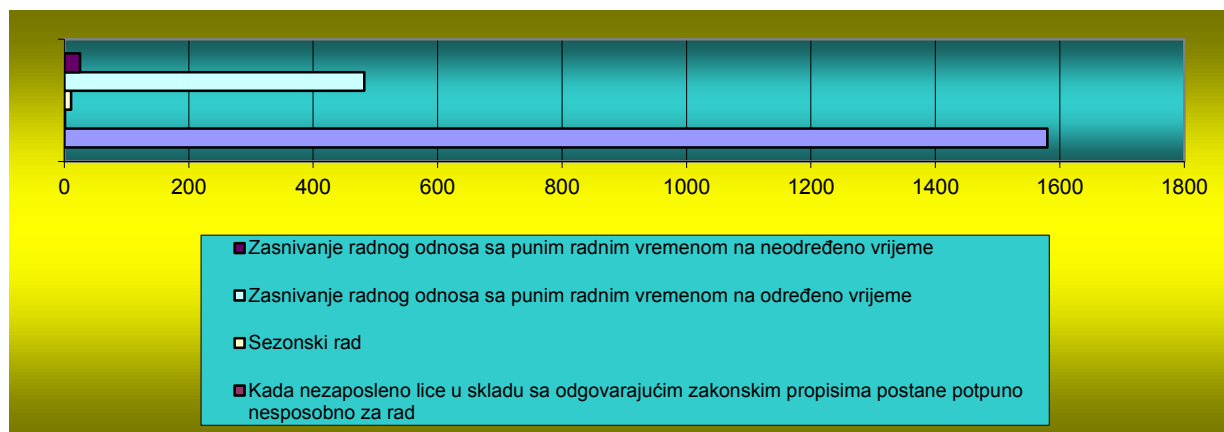


Duration of unemployment		
3 - 5 godina --- 3 - 5 years	5 - 8 godina --- 5 - 8 years	Preko 8 godina --- Over 8 years
142	52	63
22	3	9
1	2	0
0	0	0
9	9	20
2	0	2
1	0	0
12	5	5
0	0	0
0	0	0
67	26	12
0	0	0
1	0	3
1	0	0
0	0	0
1	0	0
0	0	0
0	0	0
23	6	12
0	0	0
2	0	0
0	1	0

RAZLOZI PRESTANKA VOĐENJA EVIDENCIJE NEZAPOSLENIH LICA SA NAJVEĆOM UČESTALOŠĆU
U DECEMBRU 2017. GODINE

MOST FREQUENT REASONS FOR TERMINATION OF KEEPING EVIDENCE OF UNEMPLOYED PERSONS IN DECEMBER 2017

G 13



T 9

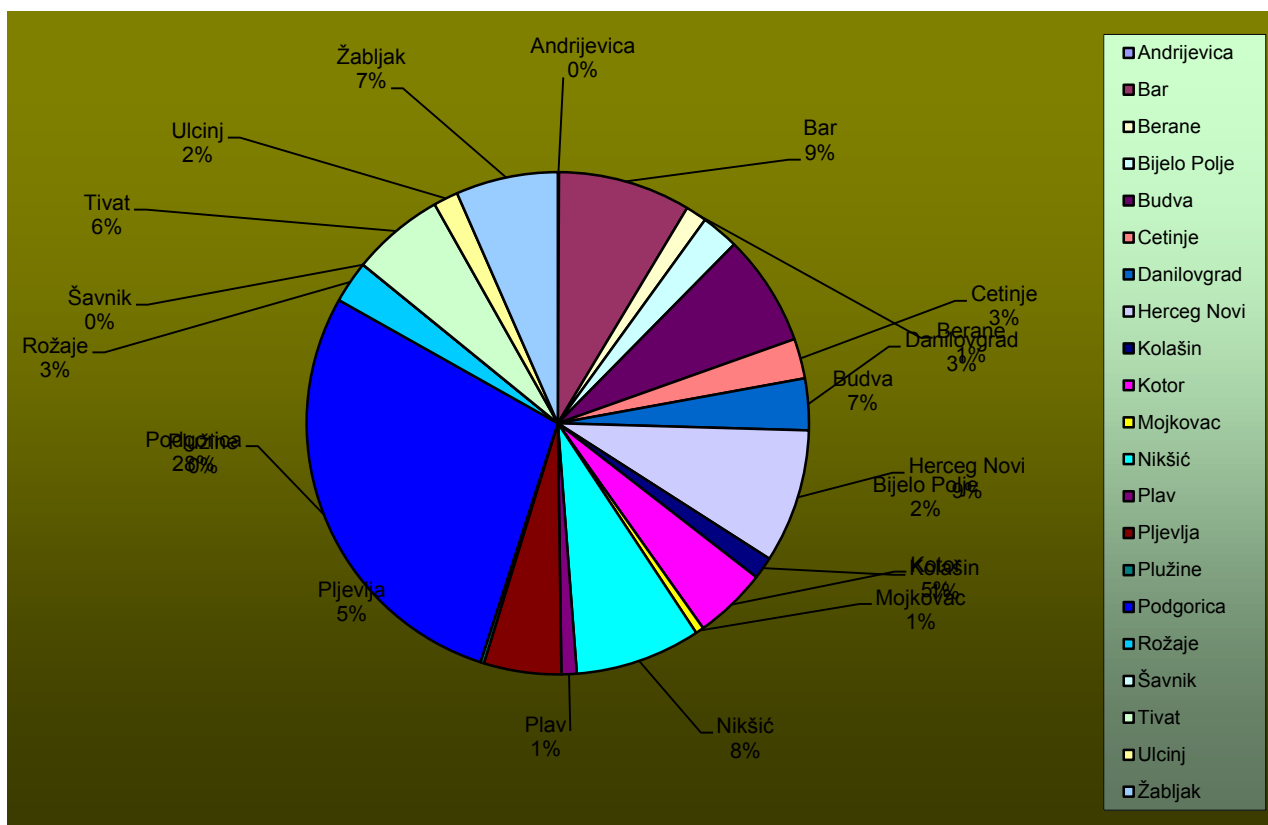
PREGLED SLOBODNIH RADNIH MJESTA PREMA OPŠTINAMA, STRUČNOJ SPREMI I POLU U MJESECU DECEMBRU 2017. GODINE

VACANCIES BY MUNICIPALITIES, EDUCATIONAL LEVEL AND GENDER IN DECEMBER 2017

Redni broj --- Row number	Opština --- Municipality	Ukupno (12/2012) Total	Pripravnici (12/2012) Trainees	Stepen stručne spreme							
				I		II		III		IV	
				Ukupno Total	Pripravnici Trainees	Ukupno Total	Pripravnici Trainees	Ukupno Total	Pripravnici Trainees	Ukupno Total	Pripravnici Trainees
1.	Andrijeвица	1	0	0	0	0	0	0	0	0	
2.	Bar	113	1	30	0	37	0	12	0	0	
3.	Berane	18	0	2	0	0	0	7	0	0	
4.	Bijelo Polje	32	1	4	0	7	0	4	1	0	
5.	Budva	95	0	16	1	13	0	36	0	0	
6.	Cetinje	34	0	2	0	5	0	10	0	0	
7.	Danilovgrad	44	0	21	0	12	0	1	0	0	
8.	Herceg Novi	114	0	14	10	42	0	12	0	0	
9.	Kolašin	19	0	3	0	0	0	1	0	0	
10.	Kotor	62	0	10	1	11	0	16	0	0	
11.	Mojkovac	7	0	0	0	1	0	2	0	0	
12.	Nikšić	107	0	8	0	39	0	42	0	0	
13.	Plav	13	0	0	0	0	0	5	0	0	
14.	Pljevlja	66	0	18	0	6	0	14	0	0	
15.	Plužine	3	0	0	0	0	0	0	0	0	
16.	Podgorica	373	5	20	1	51	0	91	2	0	
17.	Rožaje	36	0	6	1	5	0	6	0	0	
18.	Šavnik	0	0	0	0	0	0	0	0	0	
19.	Tivat	79	5	4	1	7	0	24	0	0	
20.	Ulcinj	21	0	2	1	2	0	8	0	0	
21.	Žabljak	87	0	35	0	41	0	5	0	0	
	Ukupno --- Total	1324	12	195	16	279	0	296	3	0	

G 14

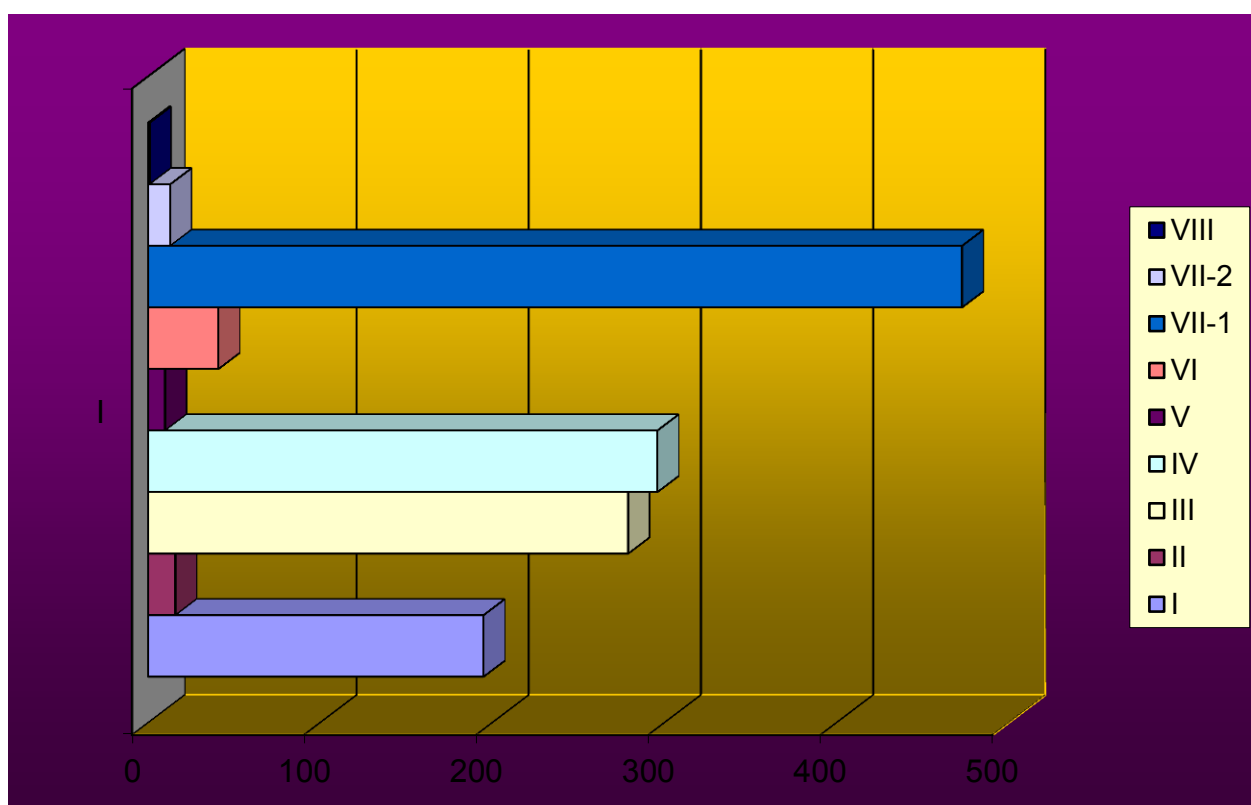
STRUKTURA SLOBODNIH RADNIH MJESTA PREMA OPŠTINAMA U MJESECU DECEMBRU 2017. GODINE STRUCTURE OF VACANCIES BY MUNICIPALITIES IN DECEMBER 2017



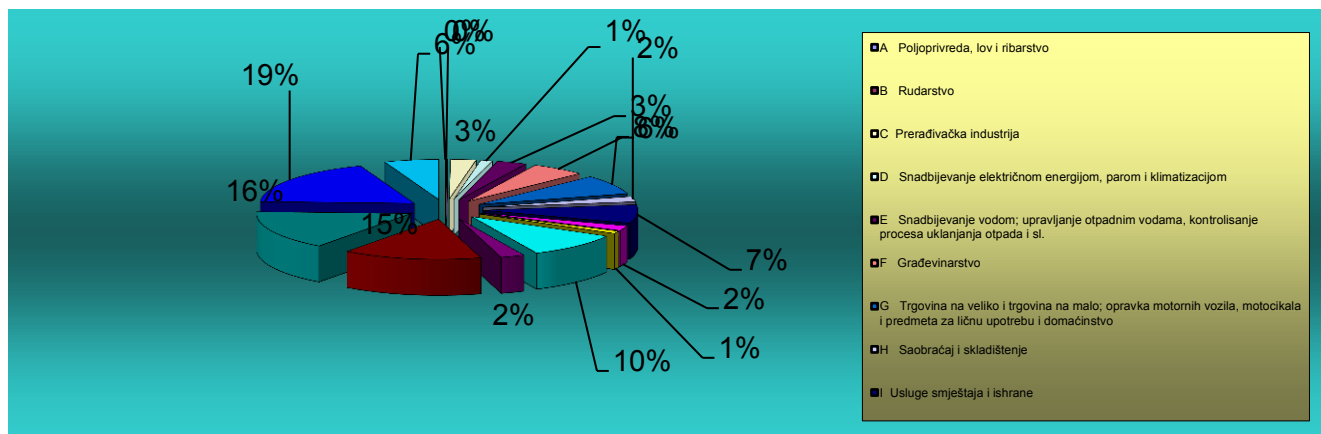
Educational level									
V		VI		VII-1		VII-2		VIII	
Ukupno Total	Pripravnici Trainees	Ukupno Total	Pripravnici Trainees	Ukupno Total	Pripravnici Trainees	Ukupno Total	Pripravnici Trainees	Ukupno Total	Pripravnici Trainees
0	0	0	0	1	0	0	0	0	0
0	0	1	0	33	1	0	0	0	0
0	0	2	0	7	0	0	0	0	0
1	0	2	0	14	0	0	0	0	0
0	0	0	0	29	0	0	0	0	0
1	0	0	0	15	0	1	0	0	0
0	0	0	0	10	0	0	0	0	0
2	0	5	0	24	0	5	0	0	0
1	0	6	0	8	0	0	0	0	0
0	0	2	0	22	0	0	0	0	0
0	0	1	0	3	0	0	0	0	0
1	0	5	0	11	0	0	0	1	0
0	0	0	0	8	0	0	0	0	0
0	0	5	0	23	0	0	0	0	0
0	0	0	0	3	0	0	0	0	0
1	0	4	0	198	3	7	0	0	0
0	0	0	0	18	0	0	0	0	0
0	0	0	0	0	0	0	0	0	0
3	0	6	5	34	0	0	0	0	0
0	0	1	0	7	0	0	0	0	0
0	0	1	0	5	0	0	0	0	0
10	0	41	5	473	4	13	0	1	0

STRUKTURA SLOBODNIH RADNIH MJESTA PREMA STEPENU STRUČNE SPREME
U MJESECU DECEMBRU 2017. GODINE
STRUCTURE OF VACANCIES BY EDUCATIONAL LEVEL IN DECEMBER 2017

G 15



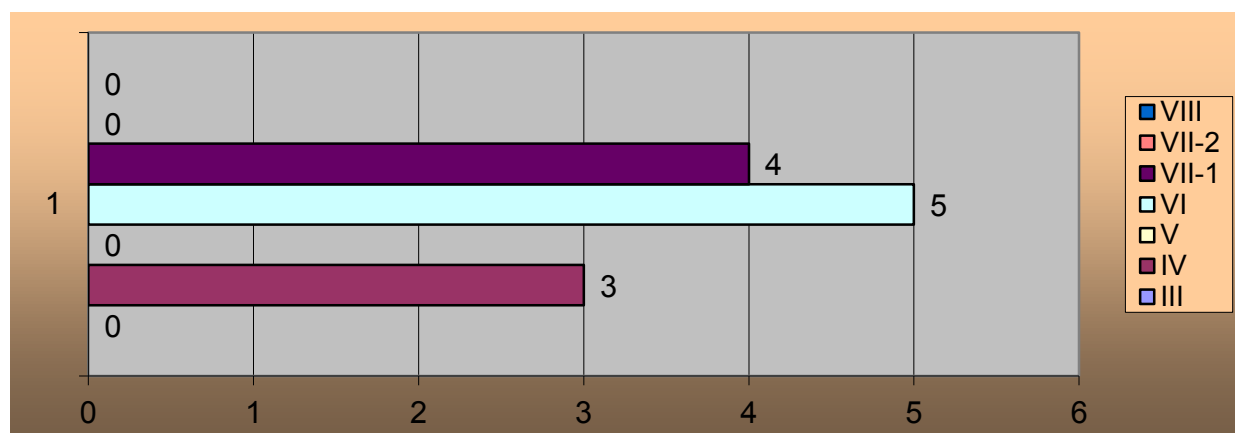
Djelatnost	UKUPNO TOTAL	Pripravnici Trainees	Stepen stručne spreme					
			I	II	III		IV	
			Ukupno Total	Ukupno Total	Ukupno Total	Pripravnici Trainees	Ukupno Total	Pripravnici Trainees
A Poljoprivreda, lov i ribarstvo	1	0	0	0	1	0	0	0
B Rudarstvo	1	0	0	0	0	0	0	0
C Prerađivačka industrija	34	0	13	2	12	0	3	0
D Snadbijevanje električnom energijom, parom i klimatizacijom	16	1	0	0	6	0	5	1
E Snadbijevanje vodom; upravljanje otpadnim vodama, kontrolisanje procesa uklanjanja otpada i sl.	40	0	16	0	6	0	8	0
F Građevinarstvo	73	1	14	5	37	0	10	0
G Trgovina na veliko i trgovina na malo; opravka motornih vozila, motocikala i predmeta za ličnu upotrebu i domaćinstvo	100	0	7	0	25	0	47	0
H Saobraćaj i skladištenje	27	0	6	1	6	0	8	0
I Usluge smještaja i ishrane	95	0	31	4	34	0	23	0
J Informisanje i komunikacije	25	0	0	0	1	0	9	0
K Finansijske djelatnosti i djelatnosti osiguranja	12	0	0	0	0	0	5	0
L Poslovanje nekretninama	128	0	61	1	48	0	9	0
M Stručne, naučne, inovacione i tehničke djelatnosti	32	0	6	1	9	0	6	0
N Administrativne i pomoćne uslužne djelatnosti	186	1	11	2	41	0	51	1
O Državna uprava i odbrana; obavezno socijalno osiguranje	200	7	2	0	24	0	48	0
P Obrazovanje	238	0	14	0	8	0	32	0
Q Zdravstvena i socijalna zaštita	73	0	8	0	3	0	26	0
R Umjetnost, zabava i rekreacija	25	1	4	0	6	0	2	0
S Ostale uslužne djelatnosti	18	1	2	0	12	0	4	1
T Djelatnost domaćinstva kao poslodavca, koja proizvode dobra i usluge za sopstvene potrebe	0	0	0	0	0	0	0	0
U Djelatnost eksteritorijalnih i tijela	0	0	0	0	0	0	0	0
UKUPNO	1324	12	195	16	279	0	296	3



Educational level										Sector of economic activity
V		VI		VII-1		VII-2		VIII		
Ukupno Total	Pripravnici Trainees	Ukupno Total	Pripravnici Trainees	Ukupno Total	Pripravnici Trainees	Ukupno Total	Pripravnici Trainees	Ukupno Total	Pripravnici Trainees	
0	0	0	0	0	0	0	0	0	0	A Agriculture, hunting and fishing
0	0	0	0	1	0	0	0	0	0	B Mining
0	0	0	0	4	0	0	0	0	0	C Processing industry
0	0	2	0	3	0	0	0	0	0	D Electricity supply, steam supply and air conditioning
0	0	0	0	10	0	0	0	0	0	E Water supply, waste water management, waste disposal control etc.
0	0	0	0	7	1	0	0	0	0	F Construction
0	0	0	0	21	0	0	0	0	0	G Wholesale and retail trade; repair of motor vehicles, motorcycles and personal and household items
0	0	1	0	5	0	0	0	0	0	H Transportation and storage
0	0	2	0	1	0	0	0	0	0	I Accommodation and catering services
0	0	0	0	15	0	0	0	0	0	J Information and communication
0	0	2	0	5	0	0	0	0	0	K Financial and insurance activities
0	0	0	0	9	0	0	0	0	0	L Real estate business
0	0	0	0	9	0	1	0	0	0	M Professional, scientific, innovative and technical activities
1	0	6	0	69	0	5	0	0	0	N Administrative and auxiliary service activities
4	0	7	5	115	2	0	0	0	0	O State administration and defense; mandatory social insurance
5	0	19	0	153	0	6	0	1	0	P Education
0	0	2	0	34	0	0	0	0	0	Q Health care and social care
0	0	0	0	12	1	1	0	0	0	R Art, leisure and recreation
0	0	0	0	0	0	0	0	0	0	S Other service activities
0	0	0	0	0	0	0	0	0	0	T Activity of household-based employers, producing goods and services for own use
0	0	0	0	0	0	0	0	0	0	
10	0	41	5	473	4	13	0	1	0	Total

STRUKTURA OGLAŠENIH SLOBODNIH RADNIH MJESTA ZA PRIPRAVNIKE PREMA
STEPENU STRUČNE SPREME U MJESECU DECEMBRU 2017. GODINE
STRUCTURE OF ANNOUNCED VACANCIES FOR TRAINEES BY EDUCATIONAL LEVEL IN DECEMBER 2017

G 17



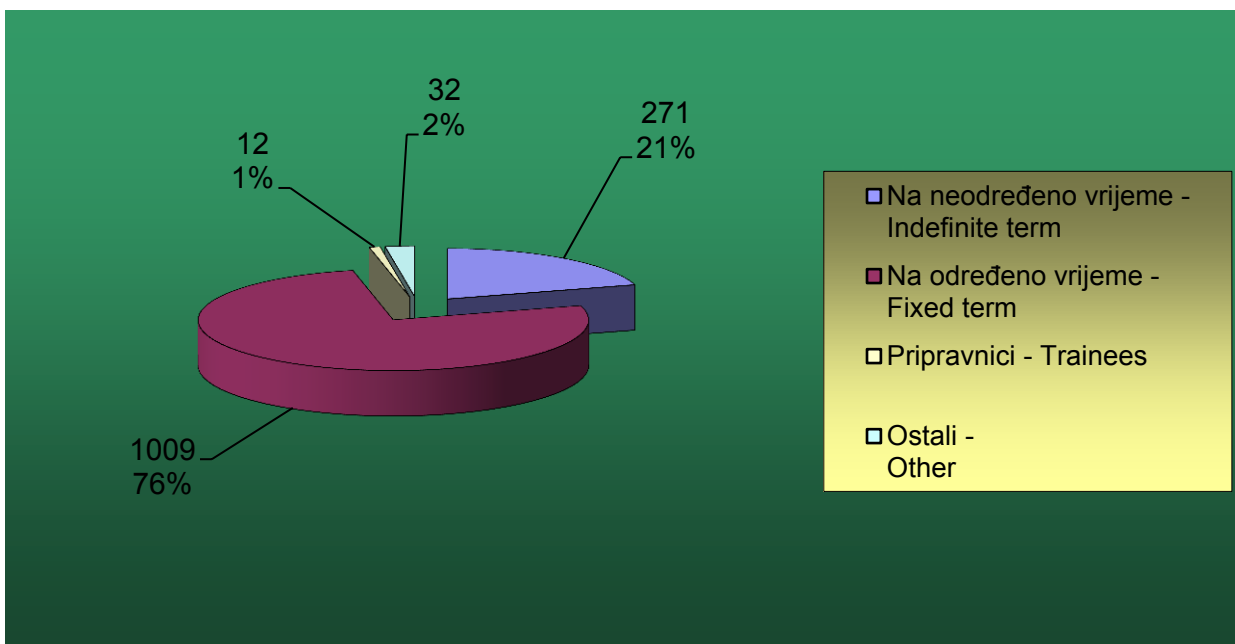
T 11

PREGLED OGLAŠENIH SLOBODNIH RADNIH MJESTA PREMA VRSTI RADNOG MJESTA, VRSTI RADNOG ODNOSA I STEPENU STRUČNE SPREME U DECEMBRU 2017. GODINE ANNOUNCED VACANCIES BY JOB TYPE, EMPLOYMENT CONTRACT TYPE AND EDUCATIONAL LEVEL IN DECEMBER 2017

Stepen stručne spreme Educational level	Ukupno Total	Vrsta radnog mjesta Type of job		Vrsta radnog odnosa of employment				Type
		Novootvorena - Newly created	Upraznjena - Vacancy	Na neodređeno vrijeme - Indefinite term	Na određeno vrijeme - Fixed term	Pripravnici - Trainees	Ostali - Other	
I	195	42	153	18	168	0	9	
II	16	12	4	1	15	0	0	
III	279	124	155	37	228	0	14	
IV	296	90	206	71	215	3	7	
V	10	5	5	4	6	0	0	
VI	41	5	36	6	29	5	1	
VII-1	473	83	390	133	335	4	1	
VII-2	13	4	9	1	12	0	0	
VIII	1	0	1	0	1	0	0	
UKUPNO - TOTAL	1324	365	959	271	1009	12	32	

G 18

STRUKTURA OGLAŠENIH SLOBODNIH RADNIH MJESTA PREMA VRSTI RADNOG ODNOSA U MJESECU DECEMBRU 2017. GODINE STRUCTURE OF ANNOUNCED VACANCIES BY EMPLOYMENT CONTRACT TYPE IN DECEMBER 2017




Mjesečni statistički bilten

decembar 2017.godine

Redni broj ---- Row number	Opština ---- Municipality	Ukupan broj novozaposlenih lica (podaci Fonda PIO) - Total number of newly employed (fund PIO data)	Broj lica zaposlenih posredstvom ZZZCG - Number of employed through EAM brokerage	Pripravnici Trainees	Stepen stručne spreme			
					I	II	III	
					Ukupno Total	Ukupno Total	Ukupno Total	Pripravnici Trainees
1.	Andrijevića	0		0	0	0	0	0
2.	Bar	30		1	2	3	3	0
3.	Berane	58		2	1	0	3	0
4.	Bijelo Polje	59		0	6	1	7	0
5.	Budva	17		0	0	0	2	0
6.	Cetinje	17		0	1	0	1	0
7.	Danilovgrad	7		0	0	0	0	0
8.	Herceg Novi	61		0	4	9	18	0
9.	Kolašin	5		0	3	0	0	0
10.	Kotor	23		0	0	3	1	0
11.	Mojkovac	0		0	0	0	0	0
12.	Nikšić	41		0	1	2	11	0
13.	Plav	0		0	0	0	0	0
14.	Pljevlja	34		0	2	0	3	0
15.	Plužine	5		0	1	0	1	0
16.	Podgorica	330		4	13	3	26	0
17.	Rožaje	37		0	0	0	4	0
18.	Šavnik	0		0	0	0	0	0
19.	Tivat	35		0	1	1	6	0
20.	Ulcinj	11		0	1	1	2	0
21.	Žabljak	0		0	0	0	0	0
	Ukupno ---- Total	770		7	36	23	88	0

Educational level											
IV		V		VI		VII-1		VII-2		VIII	
Ukupno Total	Pripravnici Trainees	Ukupno Total	Pripravnici Trainees	Ukupno Total	Pripravnici Trainees	Ukupno Total	Pripravnici Trainees	Ukupno Total	Pripravnici Trainees	Ukupno Total	Pripravnici Trainees
0	0	0	0	0	0	0	0	0	0	0	0
8	0	0	0	2	0	12	1	0	0	0	0
7	2	0	0	2	0	45	0	0	0	0	0
12	0	0	0	1	0	32	0	0	0	0	0
13	0	0	0	0	0	2	0	0	0	0	0
0	0	0	0	0	0	15	0	0	0	0	0
0	0	0	0	0	0	7	0	0	0	0	0
13	0	0	0	4	0	13	0	0	0	0	0
1	0	0	0	0	0	1	0	0	0	0	0
5	0	0	0	1	0	13	0	0	0	0	0
0	0	0	0	0	0	0	0	0	0	0	0
10	0	0	0	0	0	15	0	2	0	0	0
0	0	0	0	0	0	0	0	0	0	0	0
4	0	0	0	3	0	22	0	0	0	0	0
1	0	0	0	0	0	2	0	0	0	0	0
120	4	1	0	22	0	135	0	10	0	0	0
2	0	0	0	1	0	30	0	0	0	0	0
0	0	0	0	0	0	0	0	0	0	0	0
6	0	0	0	1	0	19	0	1	0	0	0
1	0	0	0	0	0	5	0	1	0	0	0
0	0	0	0	0	0	0	0	0	0	0	0
203	6	1	0	37	0	368	1	14	0	0	0

BROJ ZAPOSLENIH LICA POSREDSTVOM ZAVODA ZA ZAPOSŁJAVANJE U MJESECU DECEMBRU 2016 GODINE
 NUMBER OF PERSONS EMPLOYED THROUGH EAM BROKERAGE IN DECEMBER 2016



T 12-1

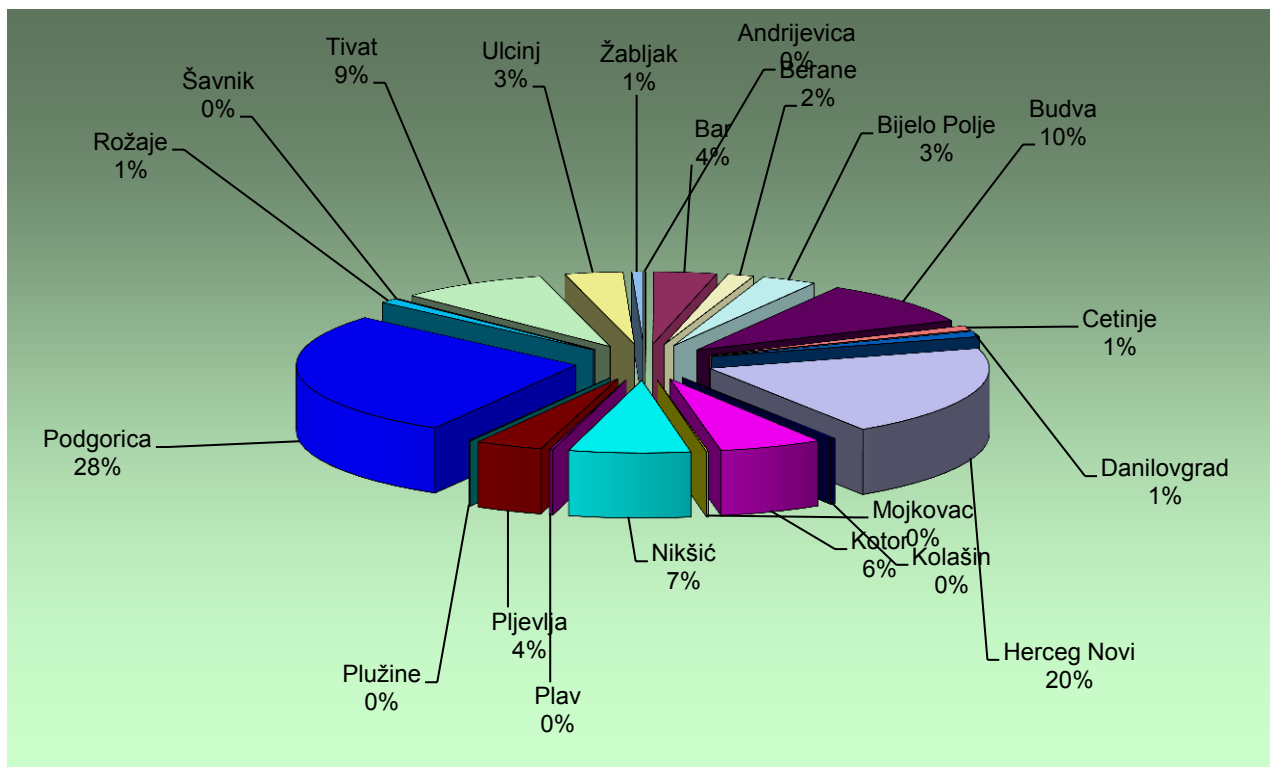
PREGLED ZASNIIVANJA RADNOG ODNOSA PREMA OPŠTINAMA,
STRUČNOJ SPREMI I POLU U PERIODU JANUAR - DECEMBAR 2017. GODINEEMPLOYED BY MUNICIPALITIES, EDUCATIONAL LEVEL AND GENDER
IN THE PERIOD JANUARY - DECEMBER 2017

Redni broj ---- Row number	Opština ---- Municipality	Ukupan broj novozaposlenih lica (podaci Fonda PIO) - Total number of newly employed (fund PIO data)	Broj lica zaposlenih posredstvom ZZCG - Number of employed through EAM brokerage	Pripravnici Trainees	Stepen stručne spreme			
					I	II	III	
					Ukupno Total	Ukupno Total	Ukupno Total	Pripravnici Trainees
1.	Andrijevica		5	0	0	0	0	0
2.	Bar		379	4	70	22	67	0
3.	Berane		160	7	16	2	16	0
4.	Bijelo Polje		335	2	45	8	45	0
5.	Budva		1034	0	197	112	121	0
6.	Cetinje		109	1	15	0	11	0
7.	Danilovgrad		125	0	16	2	26	0
8.	Herceg Novi		2117	5	312	449	555	0
9.	Kolašin		31	0	9	0	5	0
10.	Kotor		623	7	90	32	128	0
11.	Mojkovac		12	0	0	0	0	0
12.	Nikšić		732	0	37	6	189	0
13.	Plav		22	0	1	0	7	0
14.	Pljevlja		405	4	51	6	107	0
15.	Plužine		10	0	1	0	2	0
16.	Podgorica		2924	81	265	19	269	1
17.	Rožaje		105	0	6	2	11	0
18.	Šavnik		6	0	1	0	2	0
19.	Tivat		892	19	118	43	160	4
20.	Ulcinj		351	3	109	23	60	0
21.	Žabljak		69	1	20	2	3	0
	Ukupno ---- Total	0	10446	134	1379	728	1784	5

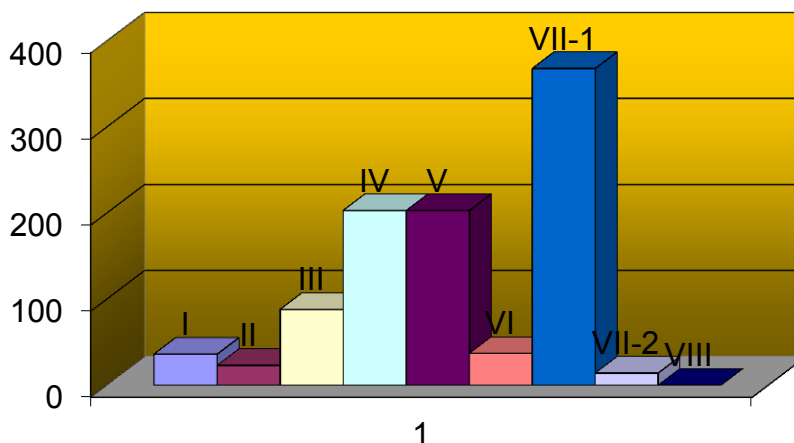
Educational level											
IV		V		VI		VII-1		VII-2		VIII	
Ukupno Total	Pripravnici Trainees	Ukupno Total	Pripravnici Trainees	Ukupno Total	Pripravnici Trainees	Ukupno Total	Pripravnici Trainees	Ukupno Total	Pripravnici Trainees	Ukupno Total	Pripravnici Trainees
1	0	0	0	0	0	4	0	0	0	0	0
142	0	0	0	10	0	67	4	1	0	0	0
29	6	0	0	5	0	91	1	1	0	0	0
112	1	2	0	10	0	109	1	4	0	0	0
459	0	2	0	22	0	118	0	2	0	1	0
31	1	0	0	2	0	47	0	3	0	0	0
53	0	0	0	0	0	28	0	0	0	0	0
456	4	5	0	39	0	285	1	10	0	6	0
4	0	1	0	1	0	11	0	0	0	0	0
201	2	1	0	4	0	164	5	3	0	0	0
6	0	0	0	0	0	6	0	0	0	0	0
271	0	1	0	45	0	170	0	13	0	0	0
10	0	0	0	0	0	4	0	0	0	0	0
135	3	4	0	7	0	92	1	3	0	0	0
4	0	0	0	0	0	3	0	0	0	0	0
1025	48	10	0	88	1	1186	29	61	2	1	0
20	0	0	0	4	0	61	0	1	0	0	0
1	0	0	0	0	0	2	0	0	0	0	0
330	8	10	0	19	0	201	7	11	0	0	0
78	2	2	0	8	0	66	1	5	0	0	0
34	1	0	0	0	0	10	0	0	0	0	0
3402	76	38	0	264	1	2725	50	118	2	8	0

BROJ ZAPOSLENIH LICA POSREDSTVOM ZAVODA ZA ZAPOSŁJAVANJE U PERIODU JANUAR-DECEMBAR 2017. GODINE

NUMBER OF PERSONS EMPLOYED THROUGH EAM BROKERAGE IN THE PERIOD JANUARY - DECEMBER 2017



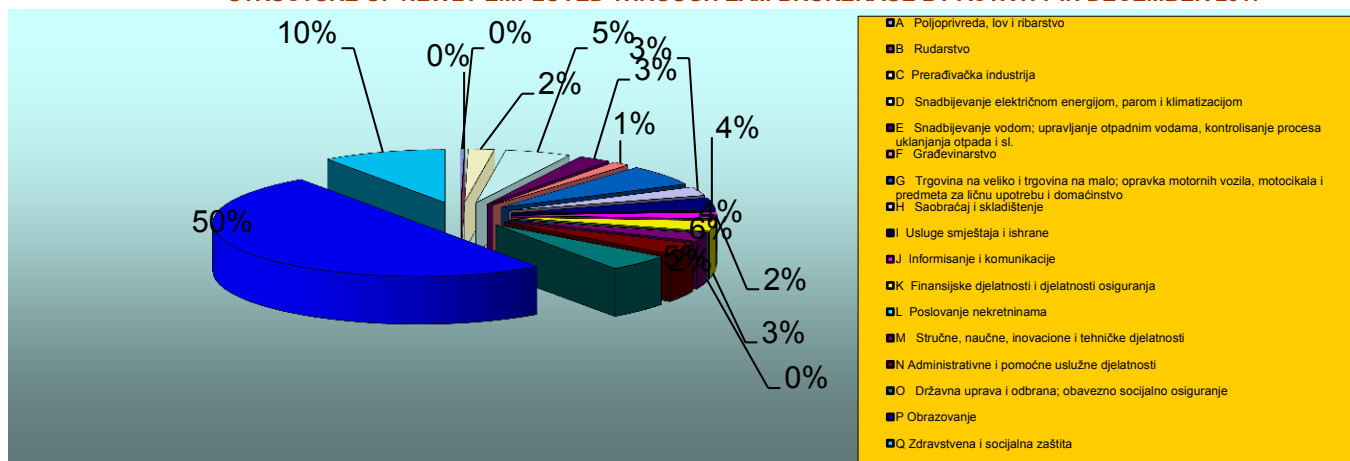
Djelatnost	UKUPNO TOTAL	Pripravnici Trainees	Stepen stručne spreme					
			I	II	III		IV	
			Ukupno Total	Ukupno Total	Ukupno Total	Pripravnici Trainees	Ukupno Total	Pripravnici Trainees
A Poljoprivreda, lov i ribarstvo	2	1	0	0	1	0	0	0
B Rudarstvo	0	0	0	0	0	0	0	0
C Prerađivačka industrija	15	0	0	1	4	0	5	0
D Snadbijevanje električnom energijom, parom i klimatizacijom	38	4	0	0	7	0	9	4
E Snadbijevanje vodom; upravljanje otpadnim vodama, kontrolisanje procesa uklanjanja otpada i sl.	19	0	2	1	5	0	2	0
F Građevinarstvo	10	1	0	1	4	0	2	1
G Trgovina na veliko i trgovina na malo; opravka motornih vozila, motocikala i predmeta za ličnu upotrebu i domaćinstvo	46	0	1	1	11	0	27	0
H Saobraćaj i skladištenje	19	0	2	0	3	0	7	0
I Usluge smještaja i ishrane	27	0	6	4	6	0	6	0
J Informisanje i komunikacije	14	0	0	0	0	0	8	0
K Finansijske djelatnosti i djelatnosti osiguranja	23	0	0	0	2	0	5	0
L Poslovanje nekretninama	1	0	0	0	0	0	0	0
M Stručne, naučne, inovacione i tehničke djelatnosti	17	0	1	3	3	0	3	0
N Administrativne i pomoćne uslužne djelatnosti	26	0	3	0	3	0	11	0
O Državna uprava i odbrana; obavezno socijalno osiguranje	37	0	1	2	5	0	4	0
P Obrazovanje	366	1	18	5	22	0	87	1
Q Zdravstvena i socijalna zaštita	71	0	0	2	7	0	16	0
R Umjetnost, zabava i rekreacija	21	0	0	1	3	0	4	0
S Ostale uslužne djelatnosti	18	0	2	2	2	0	7	0
T Djelatnost domaćinstva kao poslodavca, koja proizvode dobra i usluge za sopstvene potrebe	0	0	0	0	0	0	0	0
U Djelatnost eksteritorijalnih i tijela	0	0	0	0	0	0	0	0
UKUPNO	770	7	36	23	88	0	203	6



Educational level										Sector of economic activity
V		VI		VII-1		VII-2		VIII		
Ukupno Total	Pripravnici Trainees	Ukupno Total	Pripravnici Trainees	Ukupno Total	Pripravnici Trainees	Ukupno Total	Pripravnici Trainees	Ukupno Total	Pripravnici Trainees	
0	0	0	0	1	1	0	0	0	0	A Agriculture, hunting and fishing
0	0	0	0	0	0	0	0	0	0	B Mining
1	0	0	0	4	0	0	0	0	0	C Processing industry
0	0	0	0	19	0	3	0	0	0	D Electricity supply, steam supply and air conditioning
0	0	1	0	8	0	0	0	0	0	E Water supply, waste water management, waste disposal control etc.
0	0	1	0	2	0	0	0	0	0	F Construction
0	0	2	0	4	0	0	0	0	0	G Wholesale and retail trade; repair of motor vehicles, motorcycles and personal and household items
0	0	1	0	6	0	0	0	0	0	H Transportation and storage
0	0	0	0	5	0	0	0	0	0	I Accommodation and catering services
0	0	0	0	6	0	0	0	0	0	J Information and communication
0	0	0	0	16	0	0	0	0	0	K Financial and insurance activities
0	0	0	0	1	0	0	0	0	0	L Real estate business
0	0	0	0	7	0	0	0	0	0	M Professional, scientific, innovative and technical activities
0	0	1	0	8	0	0	0	0	0	N Administrative and auxiliary service activities
0	0	1	0	22	0	2	0	0	0	O State administration and defense; mandatory social insurance
0	0	27	0	201	0	6	0	0	0	P Education
0	0	2	0	44	0	0	0	0	0	Q Health care and social care
0	0	1	0	10	0	2	0	0	0	R Art, leisure and recreation
0	0	0	0	4	0	1	0	0	0	S Other service activities
0	0	0	0	0	0	0	0	0	0	T Activity of household-based employers, producing goods and services for own use
0	0	0	0	0	0	0	0	0	0	
1	0	37	0	368	1	14	0	0	0	Total

STRUKTURA ZASNIVANJA RADNOG ODNOSA POSREĐSTVOM ZZZCG PO DJELATNOSTIMA U MJESECU DECEMBRU 2017. GODINE

STRUCTURE OF NEWLY EMPLOYED THROUGH EAM BROKERAGE BY ACTIVITY IN DECEMBER 2017



- A Poljoprivreda, lov i ribarstvo
- B Rudarstvo
- C Prerađivačka industrija
- D Snadbijevanje električnom energijom, parom i klimatizacijom
- E Snadbijevanje vodom; upravljanje otpadnim vodama, kontrolisanje procesa uklanjanja otpada i sl.
- F Građevinarstvo
- G Trgovina na veliko i trgovina na malo; opravka motornih vozila, motocikala i predmeta za ličnu upotrebu i domaćinstvo
- H Saobraćaj i skladištenje
- I Usluge smještaja i ishrane
- J Informisanje i komunikacije
- K Finansijske djelatnosti i djelatnosti osiguranja
- L Poslovanje nekretninama
- M Stručne, naučne, inovacione i tehničke djelatnosti
- N Administrativne i pomoćne uslužne djelatnosti
- O Državna uprava i odbrana; obavezno socijalno osiguranje
- P Obrazovanje
- Q Zdravstvena i socijalna zaštita

T 14

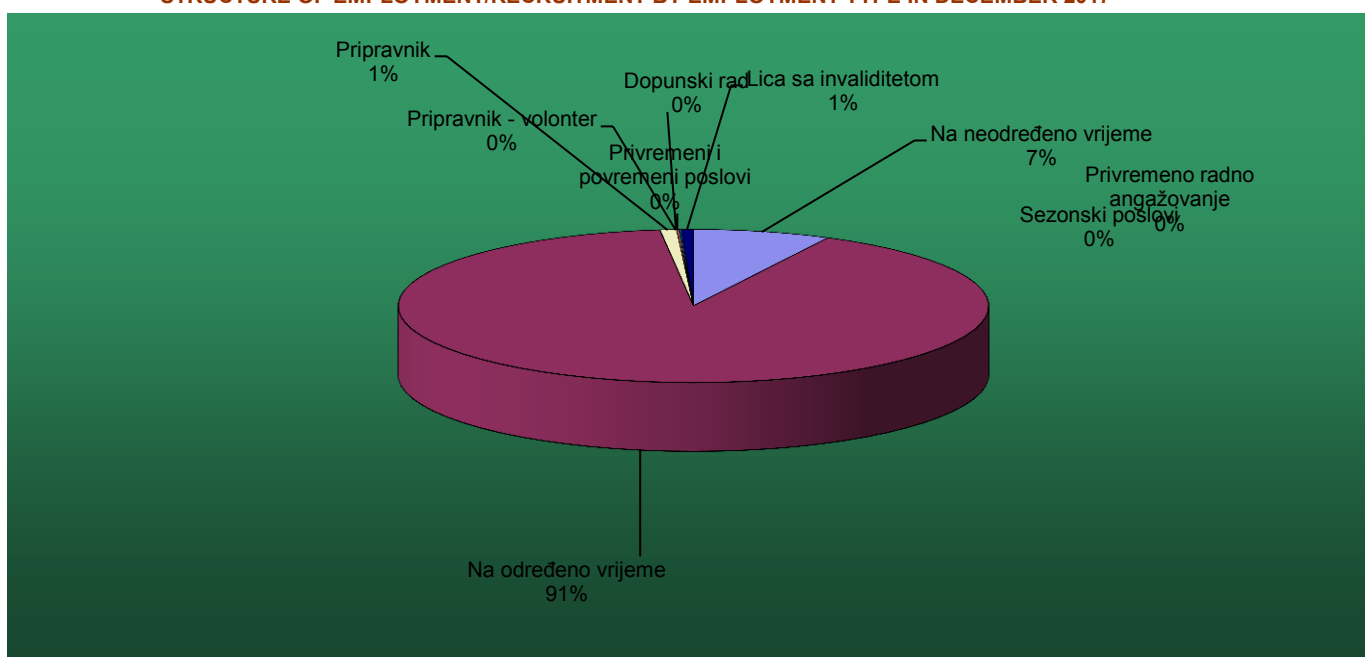
PREGLED ZASNIVANJA RADNOG ODNOSA PREMA VRSTI RADNOG ODNOSA - ANGAŽOVANJA I NAČINU ZAPOŠLJAVANJA U DECEMBRU 2017. GODINE EMPLOYED PERSONS BY EMPLOYMENT-RECRUITMENT TYPE IN DECEMBER 2017

Vrsta radnog odnosa - angažovanja	UKUPNO TOTAL	Način zapošljavanja Type of recruitment			Type of employment-recruitment
		Iz radnog odnosa Labour based	Sa evidencije nezaposlenih lica From the register of unemployed	Ostalo Other	
Na neodređeno vrijeme	58	0	54	4	Indefinite term
Na određeno vrijeme	698	19	612	67	Fixed term
Pripravnik	7	0	5	2	Trainee
Pripravnik - volonter	0	0	0	0	Trainee volunteer
Dopunski rad	0	0	0	0	Additional work
Privremeni i povremeni poslovi	1	0	1	0	Temporary and occasional jobs
Sezonski poslovi	1	0	1	0	Seasonal jobs
Privremeno radno angažovanje	0	0	0	0	Temporary work
Lica sa invaliditetom	5	0	5	0	Persons with disability
UKUPNO	770	19	678	73	TOTAL

G 22

STRUKTURA ZASNIVANJA RADNOG ODNOSA PREMA VRSTI RADNOG ODNOSA U MJESECU DECEMBRU 2017. GODINE

STRUCTURE OF EMPLOYMENT/RECRUITMENT BY EMPLOYMENT TYPE IN DECEMBER 2017



THE MOST DEMANDED OCCUPATIONS BY REGISTERED NEEDS IN DECEMBER 2017

Šifra zanimanja	Zanimanje	Broj traženih radnika
109908	Lica bez zanimanja i stručne spreme (Završena osnovna skola)	106
109900	Lica bez zanimanja i stručne spreme (bez škole)	75
716800	Diplomirani pravnik	55
716710	Diplomirani ekonomista	27
409002	Medicinska sestra	25
717586	Profesor klavira	21
717601	Profesor matematike	20
305231	Rukovalac jednostavnih građevinskih mašina	20
719000	Doktor medicine	19
717583	Profesor gitare	17
719901	VSS društvenog smjera	15
717502	Profesor razredne nastave	15
305203	Tesar	15
715200	Diplomirani inženjer građevinarstva	12
407201	Tehničar zaštite imovine	12
717569	Profesor muzičke grupe predmeta	11
716700	Diplomirani ekonomista za opštu ekonomiju, bankarstvo i finansije	11
306400	Prodavac	11
409000	Medicinski tehničar	10
306515	Kuvar jednostavnih jela	10
305201	Armirač	10
406700	Ekonomski tehničar	7
306513	Kelner	7
104502	Čistac prostorija	7
719200	Diplomirani farmaceut	6
617501	Vaspitač predškolske djece	6
409902	SSS opšteg, tehničkog ili društvenog smjera	6
402600	Elektrotehničar elektronike	6
309640	Frizer za žene	6
302400	Elektromonter - instalater	6
205200	Pomoćni građevinski radnik	6
105201	Građevinski manipulant	6
729900	Magistar nauka	5
718235	Defektolog	5
717602	Profesor fizike	5
717534	Profesor engleskog jezika	5
617502	Nastavnik razredne nastave	5
400900	Šumarski tehničar	5
305204	Zidar	5
302220	Automehaničar	5
712600	Diplomirani inženjer elektrotehnike za elektroniku	4
710115	Diplomirani inženjer poljoprivrede za zaštitu bilja i prehrambenih proizvoda	4
408201	Maturant gimnazije	4
407100	Administrativni tehničar	4
406400	Trgovački tehničar	4
306517	Točilac pića	4

OCCUPATIONS WITH THE HIGHEST UNEMPLOYMENT FREQUENCY IN DECEMBER 2017

Šifra zanimanja	Zanimanje	Broj traženih radnika
109908	Lica bez zanimanja i stručne spreme (Završena osnovna skola)	11452
109900	Lica bez zanimanja i stručne spreme (bez škole)	2335
408201	Maturant gimnazije	1377
306400	Prodavac	1303
406700	Ekonomski tehničar	1249
109904	Lica bez zanimanja i stručne spreme (Završen 4 razred)	860
406400	Trgovački tehničar	740
306515	Kuvar jednostavnih jela	708
306513	Kelner	704
302220	Automehaničar	697
306411	Prodavac robe svakodnevne potrošnje	678
406531	Turistički tehničar	587
716794	Bachelor - ekonomije	545
402000	Mašinski tehničar - konstruktor	502
109905	Lica bez zanimanja i stručne spreme (Završen 5-7 razred)	496
309640	Frizer za žene	490
716800	Diplomirani pravnik	404
301813	Bravar	364
302200	Mehaničar, mašinstica, mašinbravar	358
402800	Elektrotehničar za računare	357
207111	Pomoćni daktilograf	340
402100	Mašinski tehničar - tehnolog	337
406453	Komercijalni tehničar	325
301801	Metalostrugar	325
402400	Elektrotehničar energetike	298
406500	Turistički i ugostiteljski tehničar	283
406515	Kuvar	276
304000	Krojač i konfekcionar	274
716894	Bachelor prava	267
716710	Diplomirani ekonomista	253
405600	Tehničar drumskog saobraćaja	253
409000	Medicinski tehničar	248
716895	Pravne nauke - stepen specijaliste	244
302431	Elektroinstalater	227
408200	Maturant gimnazije jezičkog ili društvenog smjera	222
304023	Šivač konfekcije	219
406800	Pravni tehničar	212
403121	Hemijski laborant	202
302564	Autoelektričar	202
400100	Poljoprivredni tehničar za proizvodnju bilja - ratarski tehničar	201
302201	Mašinski mehaničar	201
402700	Elektrotehničar za komunikacije	198
204001	Pomoćnik konfekcionara:	198
302500	Elektromehaničar	189
406721	Knjigovođa	180
307111	Daktilograf	179

T 16

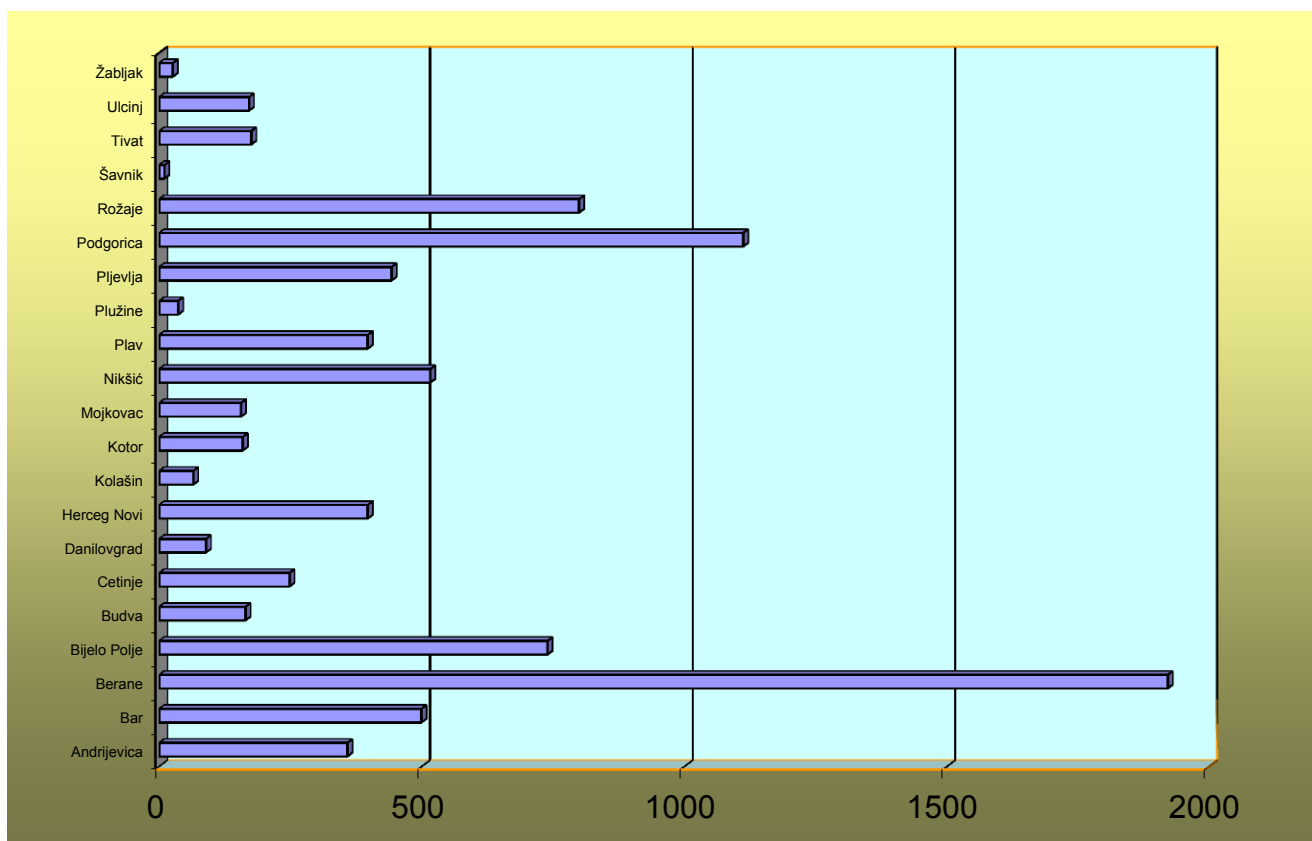
PREGLED BROJA ISPLATA NOVČANE NAKNADE I IZNOS ISPLAĆENIH SREDSTAVA PREMA OPŠTINAMA, STRUČNOJ SPREMI I POLU U MJESECU DECEMBRU 2017. GODINE

NUMBER OF UNEMPLOYMENT BENEFITS PAID OFF AND AMOUNT OF PAID FUNDS BY MUNICIPALITIES, EDUCATIONAL LEVEL AND GENDER IN DECEMBER 2017

Redni broj --- Row number	Opština --- Municipality	Iznos sredstava Amount	Broj isplata Number of claimants	Žene Women	Stepen stručne spreme					
					I		II		III	
					Ukupno --- Total	Žene --- Women	Ukupno --- Total	Žene --- Women	Ukupno --- Total	Žene --- Women
1.	Andrijevića	35191.19	358	155	177	97	11	2	78	18
2.	Bar	53563.39	499	209	135	56	24	9	134	48
3.	Berane	186464.50	1921	936	831	457	71	35	444	170
4.	Bijelo Polje	75277.85	739	295	264	112	62	25	216	65
5.	Budva	17553.40	164	95	27	15	13	8	47	27
6.	Cetinje	27021.99	248	80	112	34	12	5	51	9
7.	Danilovgrad	9896.00	89	39	25	10	9	5	30	7
8.	Herceg Novi	41241.23	397	172	42	20	46	13	128	42
9.	Kolašin	7314.51	65	19	22	5	7	5	15	6
10.	Kotor	16419.12	159	62	18	7	11	4	59	18
11.	Mojkovac	16216.14	156	70	47	24	12	6	67	25
12.	Nikšić	53185.80	516	242	85	33	35	16	169	71
13.	Plav	38994.15	397	194	241	146	7	0	66	18
14.	Plužine	3801.00	36	13	6	0	0	0	20	9
15.	Prijevlja	43404.59	442	246	144	85	35	18	106	55
16.	Podgorica	118259.67	1111	414	249	72	137	60	274	69
17.	Rožaje	77403.92	799	430	511	335	19	3	164	50
18.	Šavnik	1077.38	10	1	0	0	2	0	6	0
19.	Tivat	18122.97	175	69	20	9	13	7	53	12
20.	Ulcinj	18305.30	171	48	45	8	18	5	62	15
21.	Žabljak	2569.25	26	12	4	1	1	1	3	0
	Ukupno --- Total	861283.35	8478	3801	3005	1526	545	227	2192	734

G 23

STRUKTURA BROJA ISPLATA NOVČANE NAKNADE U MJESECU DECEMBRU 2017. GODINE STRUCTURE OF NUMBER OF UNEMPLOYMENT BENEFITS PAID OFF IN DECEMBER 2017

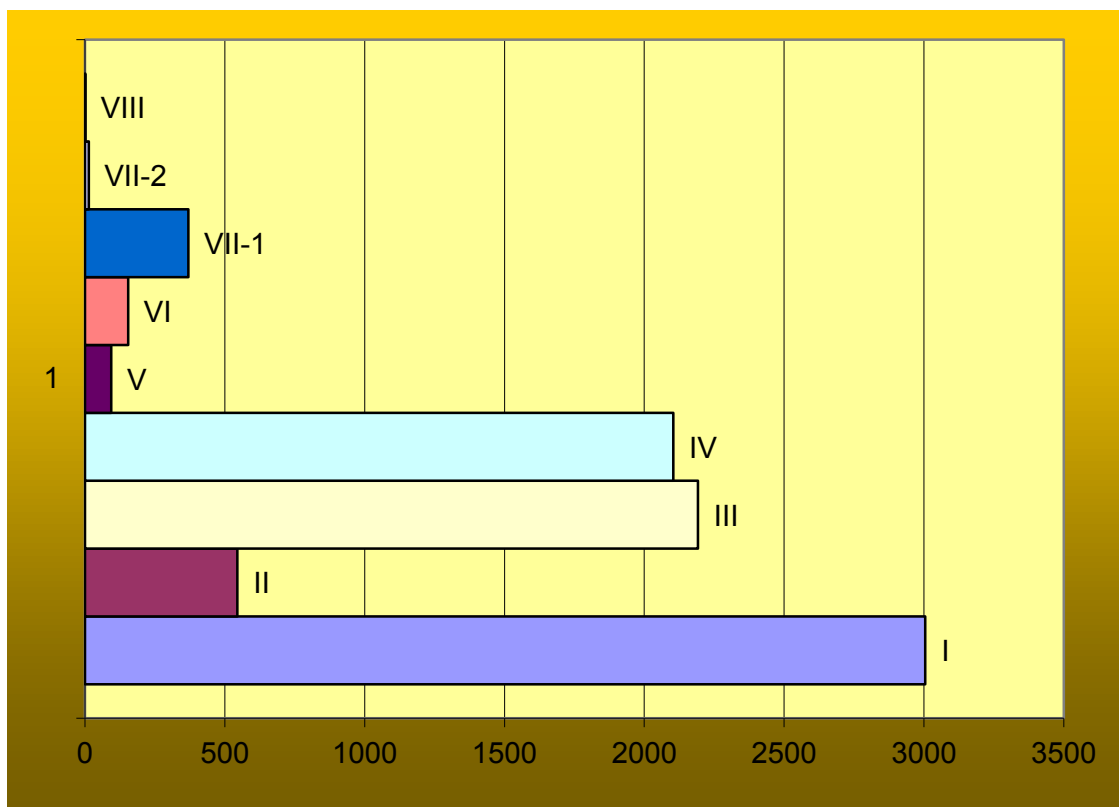


Educational level											
IV		V		VI		VII-1		VII-2		VIII	
Ukupno Total	Žene Women	Ukupno Total	Žene Women	Ukupno Total	Žene Women	Ukupno Total	Žene Women	Ukupno Total	Žene Women	Ukupno Total	Žene Women
88	38	0	0	1	0	3	0	0	0	0	0
143	69	7	0	14	6	40	20	1	1	1	0
510	250	1	0	30	10	33	13	1	1	0	0
155	81	10	0	12	3	20	9	0	0	0	0
50	33	3	0	4	2	20	10	0	0	0	0
62	28	0	0	5	1	6	3	0	0	0	0
21	15	1	0	0	0	2	2	1	0	0	0
121	71	7	1	21	9	31	16	1	0	0	0
20	3	0	0	1	0	0	0	0	0	0	0
43	19	1	0	14	5	11	7	2	2	0	0
25	12	0	0	1	0	4	3	0	0	0	0
171	86	3	0	8	4	43	31	2	1	0	0
70	26	4	0	5	1	4	3	0	0	0	0
8	3	1	0	0	0	1	1	0	0	0	0
132	80	2	0	7	3	16	5	0	0	0	0
313	145	32	3	11	6	91	56	4	3	0	0
83	33	1	0	8	4	12	5	1	0	0	0
2	1	0	0	0	0	0	0	0	0	0	0
45	22	15	0	8	4	21	15	0	0	0	0
27	11	6	0	2	2	11	7	0	0	0	0
15	8	0	0	2	1	1	1	0	0	0	0
2104	1034	94	4	154	61	370	207	13	8	1	0

STRUKTURA BROJA ISPLATA NOVČANE NAKNADE PO STEPENU STRUČNE SPREME
U MJESECU DECEMBRU 2017. GODINE

STRUCTURE OF NUMBER OF UNEMPLOYMENT BENEFITS PAID OFF BY EDUCATIONAL LEVEL IN DECEMBER 2017

G 24



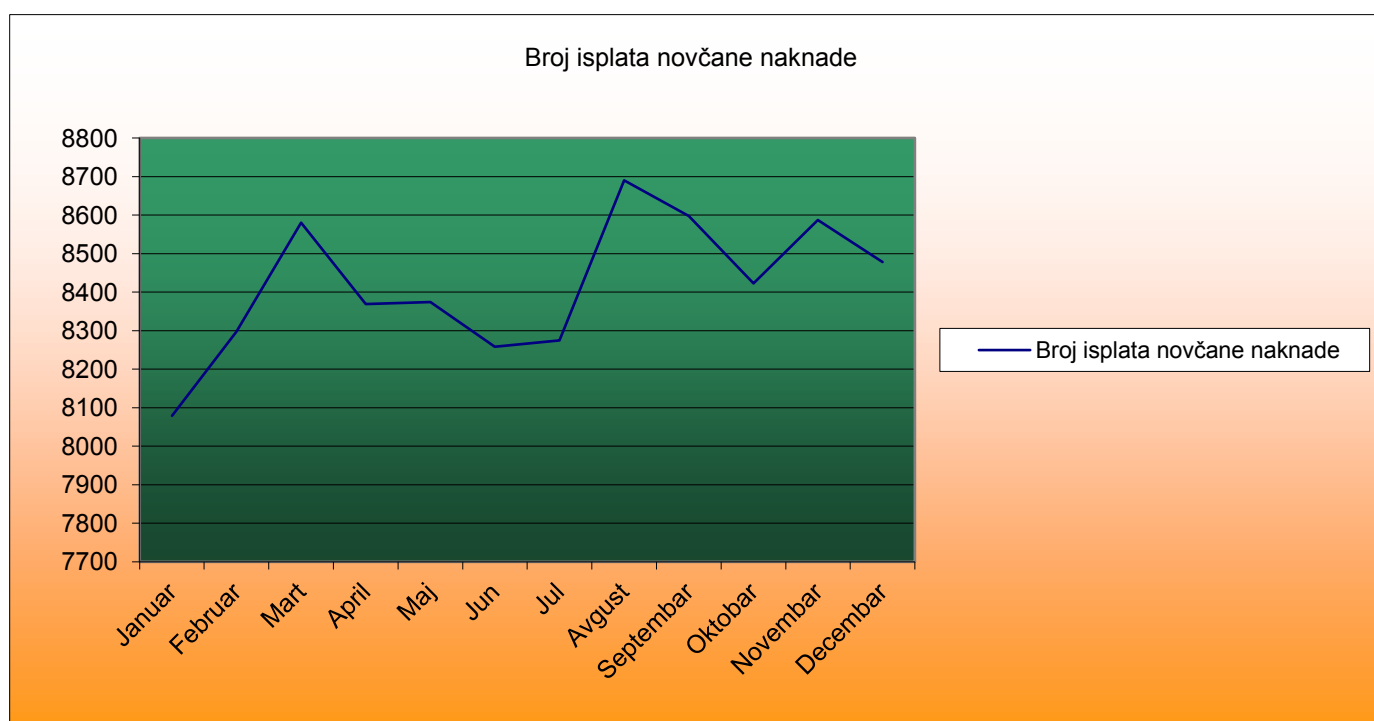
T 16-1

PREGLED BROJA ISPLATA NOVČANE NAKNADE I IZNOS ISPLAĆENIH SREDSTAVA PREMA OPŠTINAMA, STRUČNOJ SPREMI I POLU U PERIODU JANUAR-DECEMBAR 2017. GOD. NUMBER OF UNEMPLOYMENT BENEFITS AND AMOUNT OF PAID FUNDS BY MUNICIPALITIES, EDUCATION/ BACKGROUND AND GENDER IN THE PERIOD JANUARY-DECEMBER 2017

Redni broj --- Row number	Opština --- Municipality	Broj Isplata Number of claimants	Žene Women	2017									
				Januar - January		Februar - February		Mart - March		April - April		Maj - May	
				Ukupno --- Total	Žene --- Women	Ukupno --- Total	Žene --- Women	Ukupno --- Total	Žene --- Women	Ukupno --- Total	Žene --- Women	Ukupno --- Total	Žene --- Women
1.	Andrijevića	4011	1732	259	114	262	117	328	141	320	137	338	142
2.	Bar	6369	2842	548	257	582	269	572	263	560	249	547	244
3.	Berane	21223	10334	1329	664	1475	724	1671	807	1714	830	1788	873
4.	Bijelo Polje	8640	3280	711	259	692	244	685	248	688	252	680	255
5.	Budva	1949	1149	169	95	206	129	193	121	177	107	161	94
6.	Cetinje	3257	1126	314	114	306	115	299	113	289	104	275	95
7.	Danilovgrad	1223	470	106	37	107	37	105	38	106	40	98	35
8.	Herceg Novi	4905	1999	503	207	503	211	477	200	427	176	404	169
9.	Kolašin	889	237	95	28	85	23	85	23	79	21	70	16
10.	Kotor	1989	697	182	67	181	61	182	61	176	60	169	61
11.	Mojkovac	1799	723	149	53	149	54	144	53	141	51	141	53
12.	Nikšić	6649	3185	620	280	593	285	585	281	540	256	544	259
13.	Plav	4698	2330	351	176	361	181	392	192	391	191	395	197
14.	Plužine	396	173	38	15	42	17	39	17	34	15	30	14
15.	Pļjevlja	5500	3048	485	272	482	269	465	260	458	254	467	247
16.	Podgorica	14275	5223	1310	474	1294	465	1278	465	1231	448	1190	426
17.	Rožaje	8438	4499	473	249	529	285	627	335	620	329	673	356
18.	Šavnik	147	20	14	3	14	3	13	1	13	1	13	1
19.	Tivat	2090	786	187	68	189	69	195	77	184	68	179	68
20.	Ulcinj	2319	603	215	58	222	62	224	64	206	52	196	48
21.	Žabljak	242	100	21	8	23	9	21	9	15	5	16	6
Ukupno Total		101008	44556	8079	3498	8297	3629	8580	3769	8369	3646	8374	3659

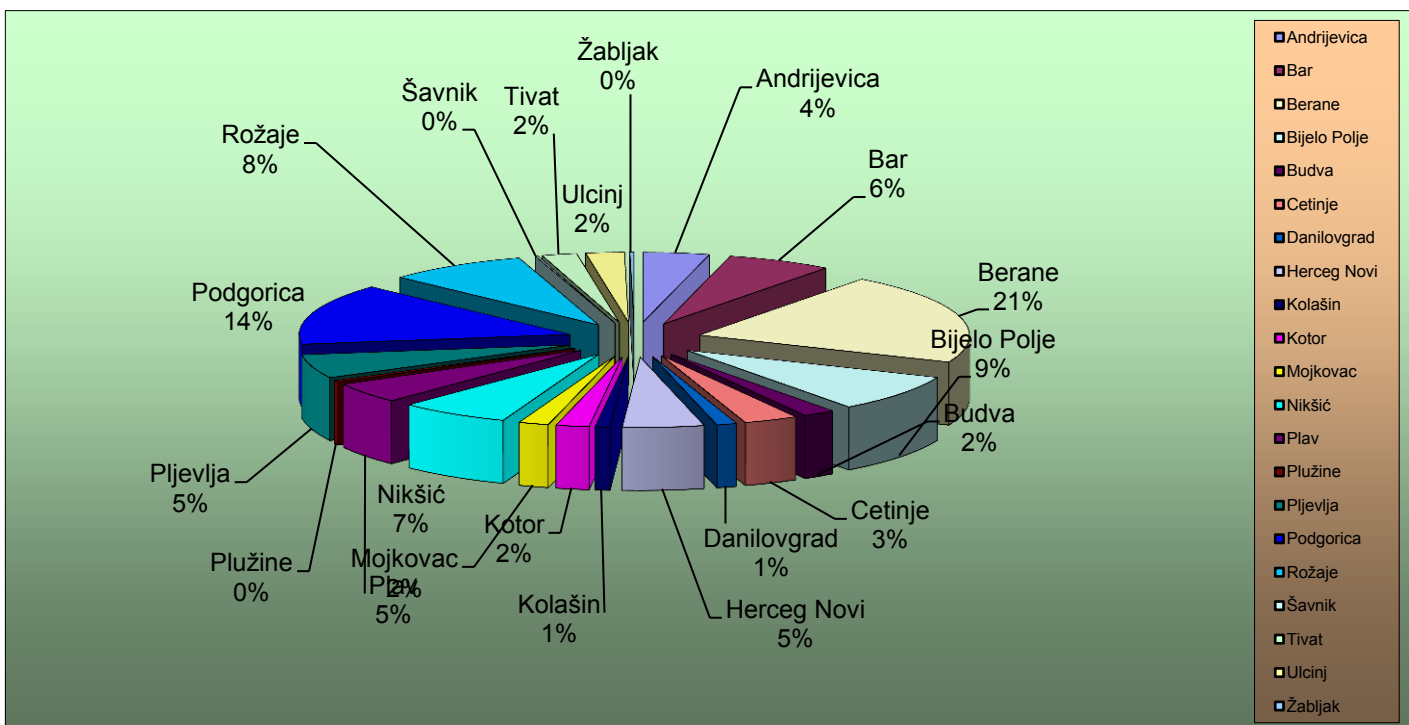
G 23-1

GRAFIČKI PRIKAZ ISPLATA NOVČANE NAKNADE U PERIODU JANUAR-DECEMBAR 2017. GODINE CHART: PAYMENT OF UNEMPLOYMENT BENEFITS IN THE PERIOD JANUARY-DECEMBER 2017



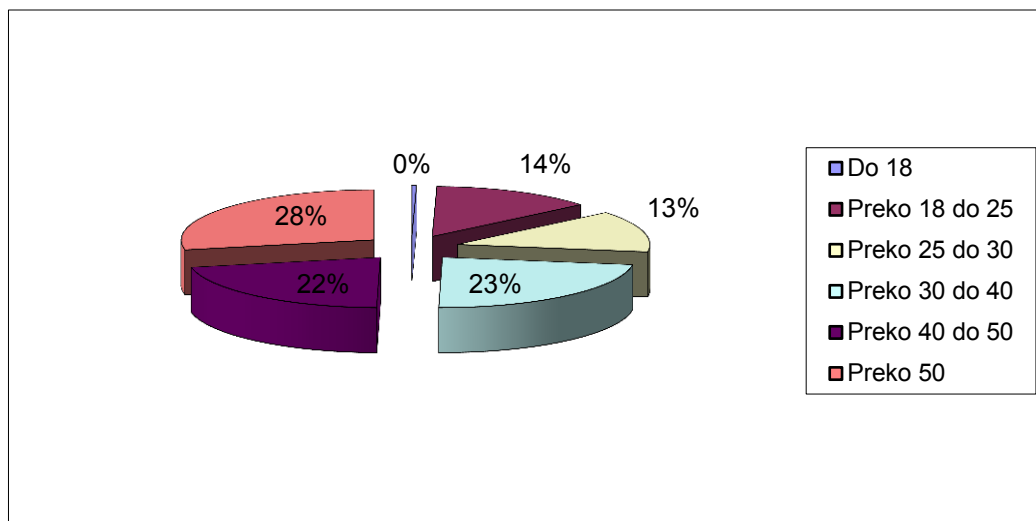
2017													
Jun - June		Jul - July		Avgust - August		Septembar - September		Oktobar - October		Novembar - November		Decembar - December	
Ukupno Total	Žene Women	Ukupno Total	Žene Women	Ukupno Total	Žene Women	Ukupno Total	Žene Women	Ukupno Total	Žene Women	Ukupno Total	Žene Women	Ukupno Total	Žene Women
337	142	354	151	368	158	367	162	364	159	356	154	358	155
520	232	506	223	519	236	506	227	512	220	498	213	499	209
1790	869	1837	890	1922	933	1927	938	1913	928	1936	942	1921	936
696	265	727	275	782	313	762	297	729	281	749	296	739	295
147	87	137	79	139	76	149	89	139	76	168	101	164	95
257	85	250	79	259	89	261	92	243	76	256	84	248	80
102	36	107	42	112	46	105	41	96	40	90	39	89	39
383	155	341	133	340	136	358	135	374	139	398	166	397	172
68	16	68	17	71	20	65	18	68	18	70	18	65	19
161	54	149	46	161	56	156	55	151	52	162	62	159	62
132	50	130	49	178	80	171	77	159	69	149	64	156	70
551	252	584	294	596	314	521	259	483	222	516	241	516	242
394	197	390	195	404	202	421	212	404	199	398	194	397	194
29	13	30	14	28	13	30	14	27	14	33	14	36	13
443	241	426	230	480	273	470	265	431	237	451	254	442	246
1155	404	1121	393	1158	445	1126	424	1143	434	1158	431	1111	414
715	374	756	398	795	426	828	443	811	438	812	436	799	430
13	2	14	2	14	2	10	2	9	1	10	1	10	1
165	63	156	60	158	57	162	59	163	58	177	70	175	69
187	41	177	39	184	44	183	49	181	49	173	49	171	48
13	4	15	5	22	10	20	9	23	10	27	13	26	12
8258	3582	8275	3614	8690	3929	8598	3867	8423	3720	8587	3842	8478	3801

NOVČANE NAKNADE PO OPŠTINAMA U PERIODU JANUAR-DECEMBAR 2017. GODINE
UNEMPLOYMENT BENEFITS BY MUNICIPALITIES IN THE PERIOD JANUARY-DECEMBER 2017



Redni broj --- Row number	Opština --- Municipality	Ukupno Total	Žene Women	Godine života											
				Do 18 Up to 18		Preko 18 do 25 From 18 to 25		Preko 25 do 30 From 25 to 30		Preko 30 do 40 From 30 to 40		Preko 40 do 50 From 40 to 50		Preko 50 Over 50	
				Ukupno Total	Žene Women	Ukupno Total	Žene Women	Ukupno Total	Žene Women	Ukupno Total	Žene Women	Ukupno Total	Žene Women	Ukupno Total	Žene Women
1.	Andrijevica	1044	548	0	0	111	60	107	59	212	125	221	117	393	187
2.	Berane	6444	3632	11	5	696	366	626	387	1245	698	1606	939	2260	1237
3.	Budva	1021	672	4	2	101	72	131	90	258	178	215	149	312	181
4.	Bijelo Polje	5026	2776	12	8	700	395	552	307	1047	610	1156	705	1559	751
5.	Bar	2863	1832	3	3	309	194	405	281	734	498	582	392	830	464
6.	Cetinje	1347	739	1	1	141	87	182	118	288	173	241	134	494	226
7.	Danilovgrad	1457	895	1	0	209	114	232	160	325	201	298	184	392	236
8.	Herceg Novi	1323	765	1	1	131	98	184	103	274	173	263	150	470	240
9.	Kolašin	819	409	1	0	106	64	92	44	162	79	186	98	272	124
10.	Kotor	650	378	0	0	105	78	100	59	155	93	88	57	202	91
11.	Mojkovac	878	494	2	2	110	58	82	47	158	95	175	100	351	192
12.	Nikšić	5254	3267	5	3	743	431	847	527	1473	964	1149	757	1037	585
13.	Podgorica	11732	7241	88	44	2032	1165	1806	1159	2812	1875	2334	1503	2660	1495
14.	Plav	2201	1222	11	7	339	201	290	141	469	250	466	281	626	342
15.	Pljevlja	2649	1512	5	4	362	184	321	171	604	337	556	345	801	471
16.	Plužine	214	111	0	0	34	18	30	17	32	17	47	30	71	29
17.	Rožaje	3720	2091	39	31	416	253	429	266	890	481	979	504	967	556
18.	Šavnik	116	46	1	1	17	6	25	11	28	15	7	3	38	10
19.	Tivat	784	457	4	3	100	63	119	73	180	130	135	83	246	105
20.	Ulcinj	1514	852	7	3	202	124	260	159	359	224	276	173	410	169
21.	Žabljak	206	96	0	0	28	16	32	16	41	15	38	15	67	34
	Ukupno Total	51262	30035	196	118	6992	4047	6852	4195	11746	7231	11018	6719	14458	7725

G 25

STRUKTURA NEZAPOSLENIH LICA PREMA GODINAMA ŽIVOTA U DECEMBRU 2017. GODINE
UNEMPLOYMENT STRUCTURE BY AGE IN DECEMBER 2017

IZVORI PODATAKA I OBJAŠNENJE POJMOVA

Izvori podataka za Mjesečni statistički bilten su evidencije koje se vode u Zavodu za zapošljavanje Crne Gore prema odredbama Zakona o zapošljavanju ("Službeni list RCG", broj 5 od 6. februara 2002. godine

NEZAPOSLENO LICE

Nezaposlenim licem u smislu Zakona o zapošljavanju smatra se lice od 15 do 65 godina života koje se nalazi na evidenciji Zavoda za zapošljavanje Crne Gore (u daljem tekstu: Zavod) i aktivno traži zaposlenje, kao i strani državljani ili lice bez državljanstva, koji ima odobrenje za stalno nastanjenje i odobrenje za zasnivanje radnog odnosa u Republici Crnoj Gori (T1, T2, T3, T3-1, T4, T5, T7 i T8).

Redovni učenici, studenti i zemljoradnici osiguranici u smislu propisa o penzijskom i invalidskom osiguranju ne smatraju se nezaposlenim licima.

NOVOPRIJAVLJENI

Nezaposlene osobe koje su se tokom izvještajnog mjeseca prijavile na evidenciju Zavoda za zapošljavanje Crne Gore (T1 i T2).

Grupe novoprijavljenih lica (T2):

Prvi put, nema zapošljavanja - odnosi se na lica koja su se prvi put prijavila na evidenciju Zavoda, a do tada nisu bila zapošljavana; □

Prvi put, ima zapošljavanja - lica koja su se prvi put prijavila na evidenciju Zavoda, a do tada su bila zapošljavana;

Nije prvi put, nema zapošljavanja - lica koja su se više puta prijavljivala na evidenciju Zavoda, a nisu bila zapošljavana; □

Nije prvi put, ima zapošljavanja - lica koja su se više puta prijavljivala na evidenciju Zavoda, a bila su zapošljavana.

ZAPOSLENI SA EVIDENCIJE

Osobe koje su se tokom izvještajnog mjeseca zaposlile u zemlji ili inostranstvu, a bile su na evidenciji Zavoda (T1, T2, T3, T3-1, T12, T12-1, T13, T14 i T15).

ZAPOSLENI IZ RADNOG ODNOSA

Lica koja su na osnovu prijave o zasnivanju radnog odnosa koje poslodavci dostavljaju Zavodu zasnovala radni odnos, a prethodno nijesu bila u radnom odnosu (T15).

RAZLOZI PRESTANKA VOĐENJA EVIDENCIJE O NEZAPOSLENIM LICIMA

Prema Zakona o zapošljavanju i Odluci o jedinstvenim metodološkim principima za vođenje evidencija u oblasti rada i obrascima prijave i izvještaja Zavod prestaje da vodi evidencije o nezaposlenim licima u sljedećim slučajevima:

- 1) Kada nezaposleno lice zasnuje radni odnos sa punim vremenom na određeno vrijeme;
- 2) Kada nezaposleno lice zasnuje radni odnos sa punim radnim vremenom na neodređeno vrijeme;
- 3) Kada nezaposleno lice navršši 65 godina života;
- 4) Kada nezaposleno lice ostvari pravo na starosnu penziju ili invalidsku penziju, u skladu sa propisima o radnim odnosima;
- 5) Kada nezaposleno lice stekne svojstvo učenika, odnosno redovnog studenta;
- 6) Kada nezaposleno lice osnuje preduzeće ili radnju, ili počne da se bavi poljoprivredom kao jedinim ili osnovnim zanimanjem;
- 7) Kada nezaposleno lice otpočne korišćenje kredita za samozapošljavanje;
- 8) Kada nezaposleno lice ode na rad u inostranstvo, a ne podnese zahtjev za posredovanjem u Crnoj Gori;

- 9) Kada nezaposleno lice odbije da prihvati ponuđeno zaposlenje koje odgovara njegovim radnim ili stručnim sposobnostima;
- 10) Kada nezaposleno lice odbije radno angažovanje;

- 11) Kada nezaposleno lice odbije uključenje u programe aktivne politike zapošljavanja (APZ);
- 12) Kada nezaposleno lice u skladu sa odgovarajućim zakonskim propisima postane potpuno nesposobno za rad;
- 13) Kada nezaposleno lice stupi na izdržavanje kazne zatvora, ili bude primljeno u ustanovu radi primjene izrečene mjere bezbjednosti;
- 14) Kada se nezaposleno lice neopravdano ne javi, ili se ne odazove na poziv organizacije za zapošljavanje;
- 15) Kada se nezaposleno lice samo odjavi sa evidencije organizacije za zapošljavanje;
- 16) U slučaju smrti nezaposlenog lica;
- 17) Lica zaposlena u svojstvu pripravnika;
- 18) Lica na sezonskom radu;
- 19) Lica na odsluženju vojnog roka;
- 20) U drugim slučajevima predviđenim zakonom ili drugim opštim aktom.
(T1, T2, T3, T3-1, T7 i T8)

KORISNICI NOVČANE NAKNADE

Nezaposlene osobe evidentirane u Zavodu koje su prema odredbama Zakona o zapošljavanju ostvarile naknadu tokom izvještajnog mjeseca (T1 i T17).

SLOBODNA RADNA MJESTA

Broj slobodnih radnih mjesta koje poslodavci prijavljuju Zavodu tokom izvještajnog mjeseca (T9, T10 i T11).

RAZLOZI PRESTANKA RADNOG ODNOSA (T2)

- 1) Izrečena mjera prestanka radnog odnosa zbog povrede radnih dužnosti i obaveza;
- 2) Pismena izjava zaposlenog da želi da raskine radni odnos (otkaz ugovora o radu);
- 3) Zaključivanje sporazuma s poslodavcem o prestanku radnog odnosa;
- 4) Dopunski rad kod drugog poslodavca bez saglasnosti poslodavca kod koga je zaposleni u radnom odnosu sa punim radnim vremenom;
- 5) Ako zaposleni ne pokaže potrebna znanja i sposobnosti, a nema radnog mjesta na koje može biti raspoređen;
- 6) Ako zaposleni ne ostvaruje odgovarajuće rezultate rada, a nema radnog mjesta na koje može biti raspoređen;
- 7) Ako zaposleni na probnom radu nije postigao odgovarajuće rezultate rada;
- 8) Pripravnik koji nije položio stručni ispit;
- 9) Neopravdani izostanak sa posla 5 dana uzastopno;
- 10) Neopravdan izostanak sa posla 7 radnih dana sa prekidima u toku 3 mjeseca;
- 11) Ako je u roku od godinu dana utvrđeno da je radni odnos zasnovan suprotno odredbama zakona, odnosno kolektivnog ugovora;
- 12) Ako su pri zasnivanju radnog odnosa prećutani ili dati neistiniti podaci značajni za zasnivanje radnog odnosa;
- 13) Odbijanje raspoređenja na drugo radno mjesto na koje je zaposleni raspoređen zbog potreba procesa rada;
- 14) Odbijanje raspoređivanja sa jednog na drugo radno mjesto, kod istog poslodavca;
- 15) Odbijanje raspoređivanja na drugo odgovarajuće radno mjesto, pošto je utvrđeno da zaposleni nema sposobnosti za obavljanje poslova radnog mjesta na koje je raspoređen;
- 16) Odbijanje raspoređivanja na drugo radno mjesto, pošto je utvrđeno da zaposleni ne ostvaruje odgovarajuće rezultate rada;
- 17) Odbijanje privremenog raspoređivanja, u slučaju sile ili drugih iznenadnih okolnosti, na druge poslove za koje se traži niži stepen stručne spreme;
- 18) Odbijanje zaposlenog za čijim je radom prestala potreba da bude raspoređen na drugo odgovarajuće radno mjesto sa punim ili nepunim radnim vremenom, kod istog poslodavca;

- 19) Odbijanje zaposlenog za čijim je radom prestala potreba da zasnuje radni odnos na neodređeno vrijeme sa punim ili nepunim radnim vremenom kod drugog poslodavca
- 20) Odbijanje zaposlenog za čijim je radom prestala potreba da se radno angažuje na obavljanju poslova koji odgovaraju njegovoj stručnoj spremi, odnosno radnoj sposobnosti;
- 21) Odbijanje zaposlenog za čijim je radom prestala potreba da se stručno osposobi, prekvalifikuje ili dokvalifikuje za drugo odgovarajuće radno mjesto sa punim ili nepunim vremenom, kod istog ili drugog poslodavca;
- 22) Isplaćena jednokratna novčana naknada zaposlenom za čijim je radom prestala potreba;
- 23) Isplaćena otpremnina zaposlenom za čijim je radom prestala potreba;
- 24) Organizovanje, odnosno učesće u štrajku koji nije organizovan u skladu sa Zakonom o štrajku;
- 25) Navršениh 65 godina života i 15 godina staža osiguranja;
- 26) Ako je došlo do gubitka radne sposobnosti koji je utvrđen na zakonom propisan način;
- 27) Ako je zabranjeno vršenje određenih poslova po pravosnažnoj odluci suda ili drugog organa;
- 28) Ako zaposleni odsustvuje sa rada duže od 6 mjeseci zbog izdržavanja kazne zatvora;
- 29) Ako zaposleni odsustvuje sa rada duže od 6 mjeseci zbog izrečene mjere bezbjednosti, vaspitne ili zaštitne mjere;
- 30) Isteka rada na određeno vrijeme u svojstvu pripravnika;
- 31) Stečaj preduzeća;
- 32) Likvidacija preduzeća;
- 33) Prestanak rada poslodavca;
- 34) Ako se zaposleni ne vrati na rad u roku od 30 dana od dana povratka sa rada iz inostranstva, vojske ili po prestanku funkcije;
- 35) Istek rada na određeno vrijeme;
- 36) Istek radnog angažovanja nezaposlenog lica;
- 37) Zbog premještanja bračnog druga u skladu sa posebnim propisima;
- 38) Zbog zdravstvenog stanja zaposlenog ili članova njegove porodice;
- 39) Zbog prestanka rada u inostranstvu;
- 40) Zbog prestanka rada ostvarenog po drugom osnovu;
- 41) Zbog prestanka rada u stranim i drugim predstavništvima;
- 42) Ostali razlozi utvrđeni zakonom ili kolektivnim ugovorom.

PREGLED REGIONALNIH SLUŽBI ZAVODA

Regionalne službe Zavoda su biroi rada i kancelarije. Zavod je organizovan u sedam biroa rada i četrnaest kancelarija, i to:

Biro rada Podgorica, sa kancelarijama u Danilovgradu, Cetinju i Kolašinu;

Biro rada Nikšić, sa kancelarijama u Plužinama i Šavniku;

Biro rada Berane, sa kancelarijama u Rožajama, Andrijevici i Plavu;

Biro rada Bijelo Polje, sa kancelarijom u Mojkovcu;

Biro rada Pljevlja sa kancelarijom u Žabljaku;

Biro rada Bar, sa kancelarijama u Budvi i Ulcinju;

Biro rada Herceg Novi, sa kancelarijama u Kotoru i Tivtu.

ZAPOSLENI PREMA MJESTU RADA (T 13)

Pod mjestom rada u kojem se radnik zaposlio navedene su tri mogućnosti:

- Radnik se zaposlio na području opštine u kojoj je bio prijavljen;
- Radnik se zaposlio na području druge opštine u Republici;
- Radnik se zaposlio u inostranstvo.

ŠIFRIRANJE ZANIMANJA I STRUČNIH SPREMA (T 16)

Šifra zanimanja je numerička oznaka (kod) kojom se određuje svako pojedinačno zanimanje po određenom sistemu, a uvodi se radi numeričkog sistema obrade informacija i zanimanja.

Prema tome je definisan i sistem šifriranja tako da se šifra sastoji iz tri para cifara, i to:

- Prvi par cifara označava kategoriju složenosti zanimanja (KS), i to:

broj	10	označava	I KS
broj	20	označava	II KS
broj	30	označava	III KS
broj	40	označava	IV KS
broj	50	označava	V KS
broj	61	označava	VI-1 KS
broj	62	označava	VI-2 KS
broj	71	označava	VII-1 KS
broj	72	označava	VII-2 KS
broj	80	označava	VIII KS

- Drugi par cifara označava grupu zanimanja (od 01 do 99);

- Treći par cifara označava mjesto zanimanja u grupi i kategoriji složenosti (mjesni broj zanimanja).

Na primjer, šifra za zanimanje "Zidar" je 30 52 04 u kojoj prvi par cifara (broj 30) označava da zanimanje pripada trećoj kategoriji složenosti, drugi par cifara (broj 52) je broj grupe "Građevinari", treći par cifara (broj 04) je mjesni broj za zanimanje "Zidar".

ZNAKOVI

0	Nema pojave
...	Ne raspoloženo se sa podatkom
I	Prvi stepen stručne spreme
II	Drugi stepen stručne spreme
III	Treći stepen stručne spreme
IV	Četvrti stepen stručne spreme
V	Peti stepen stručne spreme
VI	Šesti stepen stručne spreme
VII	Sedmi stepen stručne spreme
VIII	Osmi stepen stručne spreme
NK	Nekvalifikovani radnik
NSS	Niža stručna sprema
PK	Polukvalifikovani radnik
KV	Kvalifikovani radnik
VKV	Visokokvalifikovani radnik
SSS	Srednja stručna sprema
VŠS	Viša stručna sprema
VSS	Visoka stručna sprema
ZZZCG	Zavod za zapošljavanje Crne Gore