




Crna Gora
Zavod za zapošljavanje Crne Gore
Podgorica

Montenegro
Employment agency of Montenegro
Podgorica

BILTEN

Mjesečni statistički bilten

Oktober 2018. godine



Podgorica, oktobar 2018.

IZDAVAČ

Zavod za zapošljavanje Crne Gore
Sektor za plan, analizu i statistiku

ZA IZDAVAČA

Suljo Mustafić

GLAVNI I ODGOVORNI UREDNIK

Jovan Kostić

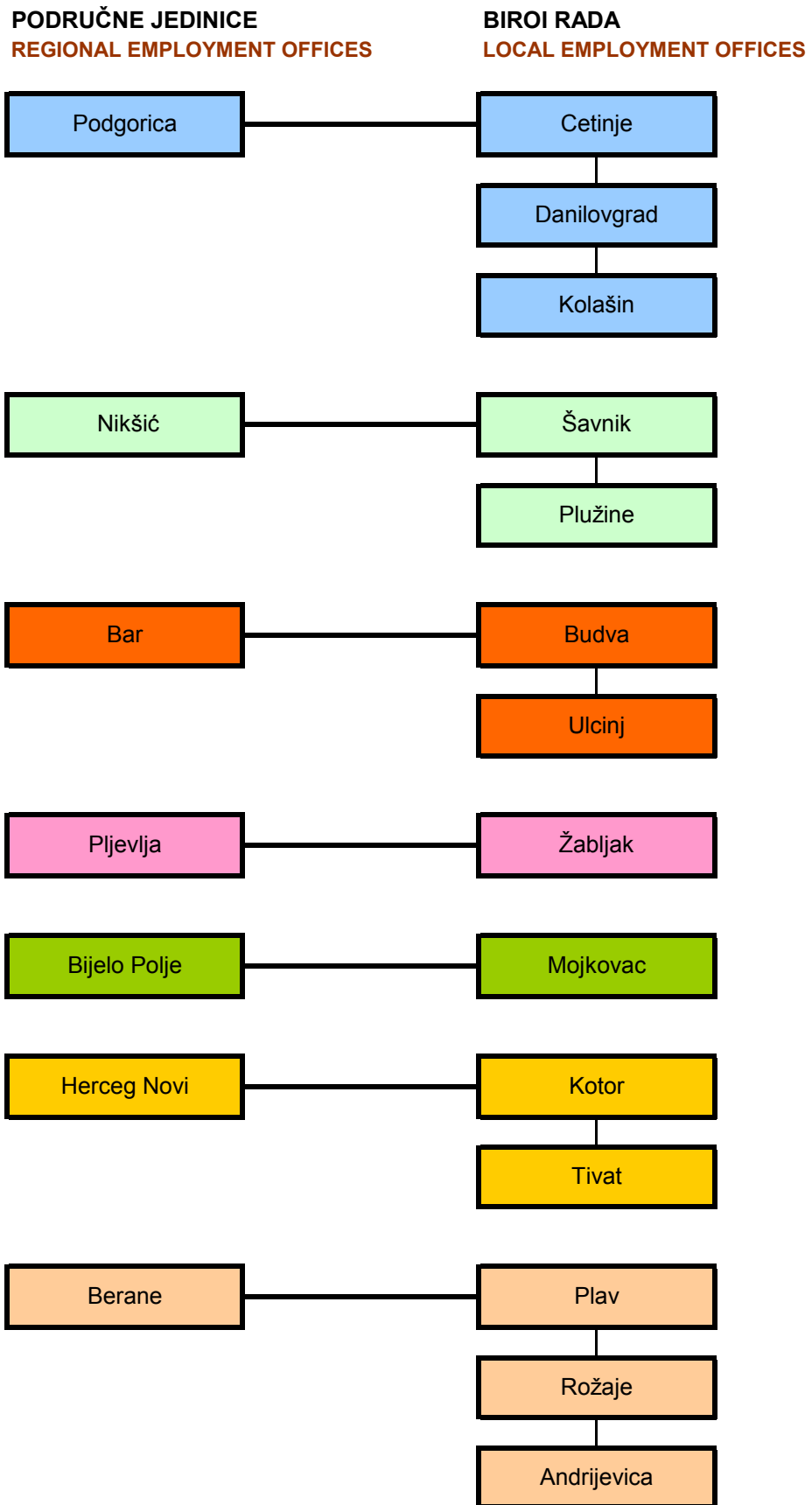
ČLANOVI TIMA

Dragica Peković
Sabina Kujović
Darko Kuzmanović
Tatjana Jovićević

INFORMATIČKA PODRŠKA

Darko Peković

PODRUČNE JEDINICE ZAVODA ZA ZAPOSŁJAVANJE CRNE GORE
REGIONAL EMPLOYMENT OFFICES





STATISTIČKI IZVJEŠTAJ ZA OKTOBAR 2018. GODINE

Registrovana nezaposlenost

Na evidenciji Zavoda za zapošljavanje 31.10.2018. godine nalazilo se ukupno 41.927 nezaposlenih lica (od čega 25.008 žena), što je u odnosu na prethodni mjesec (39.902) manje za 2.025 lica ili 5,07% (žena je manje za 1.246 ili 5,24%) i u odnosu na isti mjesec prethodne godine (50.752) manje za 8.825 lica ili 17,39% (žena manje za 4.370 ili 14,88%).

Broj nezaposlenih lica po opštinama prikazan je u donjem pregledu:

Crna Gora	9.2018.	10.2018.	10.2017.	NOM. RAZ. 10.2018. I 9.2018.	NOM. RAZ. 10.2018. I 10.2017	INDEX 10.2018. I 9.2018.	INDEX 10.2018. I 10.2017.
Andrijevica	872	890	976	18	-86	102.06	91.19
Berane	5541	5590	6346	49	-756	100.88	88.09
Budva	734	812	902	78	-90	110.63	90.02
Bijelo Polje	3839	4052	4709	213	-657	105.55	86.05
Bar	2141	2307	2798	166	-491	107.75	82.45
Cetinje	961	1018	1325	57	-307	105.93	76.83
Danilovgrad	1077	1060	1524	-17	-464	98.42	69.55
Herceg Novi	643	752	1308	109	-556	116.95	57.49
Kolašin	746	778	846	32	-68	104.29	91.96
Kotor	349	442	578	93	-136	126.65	76.47
Mojkovac	675	666	961	-9	-295	98.67	69.30
Nikšić	4016	4309	5352	293	-1043	107.30	80.51
Podgorica	8723	9157	11884	434	-2727	104.98	77.05
Plav	2431	2441	1984	10	457	100.41	123.03
Pljevlja	2169	2323	2618	154	-295	107.10	88.73
Plužine	164	173	208	9	-35	105.49	83.17
Rožaje	3157	3280	3841	123	-561	103.90	85.39
Šavnik	70	79	110	9	-31	112.86	71.82
Tivat	522	555	716	33	-161	106.32	77.51
Ulcinj	958	1115	1590	157	-475	116.39	70.13
Žabljak	114	128	176	14	-48	112.28	72.73
UKUPNO	39902	41927	50752	2025	-8825	105.07	82.61

Nezaposlenost prema kvalifikacionoj strukturi

Posmatrano po stepenima stručne spreme, na evidenciji Zavoda za zapošljavanje krajem **oktobra najviše** je bilo lica sa: I stepenom 13.207, što je više za 0,08% u odnosu na prethodni mjesec (13.196), u odnosu na oktobar prošle godine (15.751) manje za 16,15%, IV stepenom 11.401, što je u odnosu na prethodni mjesec (11.380) više za 0,18%, u odnosu na oktobar prošle godine (14.134) manje za 19,34%, i III stepenom 8.195 što je u odnosu na prethodni mjesec (8.247) manje za 0,63%, a u odnosu na oktobar prošle godine (10.182) manje za 19,51%.

Na evidenciji je **najmanje** bilo lica sa: VIII stepenom-14, što je više za 27,27% u odnosu na prethodni mjesec (11), u odnosu na oktobar prošle godine (12) više za 16,67%,

V stepenom -179, što je isto kao u prethodnom mjesecu, u odnosu na oktobar prošle godine (257) manje za 30,35% i VII-2 stepenom-267, što je više u odnosu na prošli mjesec (232) za 15,09%, a u odnosu na oktobar prošle godine (281) manje za 4,98%.

Novoprijavljena lica

Tokom oktobra 2018. godine evidentirano je 4.450 novoprijavljenih lica (žena 2.709), što je više za 125,09% u odnosu na prethodni mjesec (1.977) i manje za 10,96% u odnosu na oktobar prošle godine (4.998). Od ukupnog broja novoprijavljenih lica 1.338 ili 30,07% **posao traže prvi put**, što je više za 272,70% u odnosu na prethodni mjesec (359) i više za 4,37% u odnosu na oktobar prošle godine (1.282), dok **ostali**, 3.112 lica ili 69,93%, su se ranije prijavljivali na evidenciju Zavoda za zapošljavanje, što je više za 92,34% u odnosu na prethodni mjesec (1.618) i manje za 16,25% u odnosu na oktobar prošle godine (3.716).

Slobodna radna mjesta

U oktobru 2018. godine oglašeno je ukupno 2.161 slobodnih radnih mjesta, što je više za 1,22% u odnosu na prethodni mjesec (2.135) i manje za 37,38% u odnosu na oktobar prošle godine (3.451).

U toku posmatranog mjeseca **najviše** su tražena nezaposlena lica sa VII-1 stepenom stručne sprema - 802, IV stepenom - 471 i I stepenom -334, što čini 74,36% ukupne tražnje tokom ovog mjeseca.

Tokom oktobra 2018. godine **najmanje** iskazana tražnja je za nezaposlenim licima sa: VIII stepenom-6 lica, VII-2 stepenom - 13 i V stepenom - 14.

U oktobru 2018. godine, posmatrano po djelatnostima, **najviše** oglašanih slobodnih radnih mjesta bilo je u: obrazovanju - 992, trgovini na veliko i trgovini na malo, opravci motornih vozila, motocikala i predmeta za ličnu upotrebu i domaćinstvo- 186 i prerađivačkoj industriji -141, što predstavlja 61,04% ukupno oglašanih slobodnih radnih mjesta.

Najmanje oglašavanja slobodnih radnih mjesta bilo je u djelatnostima: poljoprivreda, lov i rudarstvo - 2, snadbijevanje električnom energijom, parom i klimatizacijom -8 i državna uprava i odbrana; obavezno socijalno osiguranje - 15, ako se izuzmu djelatnosti u kojima nije bilo oglašavanja slobodnih radnih mjesta: djelatnosti domaćinstva kao poslodavaca, koja proizvode dobra i usluge za sopstvene potrebe, djelatnost eksteritorijalnih organizacija i tijela i rudarstvo.

Korisnici novčane naknade

U oktobru 2018. godine, 9.909 lica ili 23,63% od ukupnog broja nezaposlenih, su korisnici novčane naknade. Broj korisnika novčane naknade povećao se u poređenju sa istim periodom prethodne godine za 1.486 lica ili 17,64%.

Prestanak vođenja evidencije

Tokom oktobra 2018. godine izbrisano je sa evidencije 2.346 lica, što je manje za 23,13% u odnosu na prethodni mjesec (3.052) i manje za 31,82% u odnosu na oktobar prošle

godine (3.441).

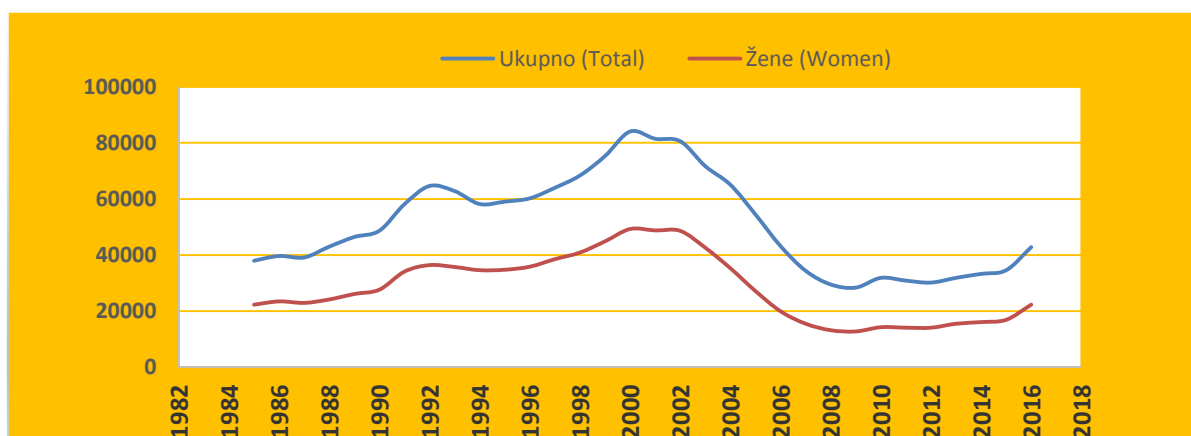
NEZAPOSLENOST I ZAPOSŁJAVANJE OD 1985. DO 2016. GODINE
UNEMPLOYMENT AND EMPLOYMENT FROM 1985 TO 2016

T 1

Godina Year	Novo- prijavljeni ----- Newly registered	Zaposleni sa evidencije ZZZCG ----- Employed from register	Prestanak vođenja evidencije ----- Termination of keeping evidence	Nezaposlena lica (prosjeak) Unemployed persons (average)					Prijavljene potrebe za radnicima i pripravniciima ----- Registered vacancies
				Ukupno ----- Total	Lančani indeks ----- Chain index	Žene ----- Women	Prvi put traže zaposlenje ----- First-time job seekers	Korisnici novčane naknade ----- Unemployment benefit claimants	
1985	25824	13536	...	37973	108.86	22297	30331	1296	23480
1986	27180	13764	...	39666	104.45	23479	29825	1698	24791
1987	26508	11832	...	39146	98.68	22938	29141	2024	22579
1988	23804	11168	...	43001	109.84	24166	31031	3751	20807
1989	22620	10469	...	46450	108.02	26112	33623	3807	20579
1990	24792	8816	...	48684	104.80	27667	35712	5179	15547
1991	21292	5832	7789	58144	119.43	34109	34809	5374	14009
1992	26079	5814	...	64632	111.15	36418	36809	5051	11474
1993	19771	3564	...	62818	97.19	35741	36749	2351	10028
1994	17192	4798	...	58188	92.62	34601	34012	1487	13427
1995	23035	5746	17565	59045	101.47	34762	35613	2480	17967
1996	24755	5648	14991	60225	101.99	35852	36610	3479	18540
1997	24124	5044	15332	63995	106.25	38539	38697	3072	16185
1998	24802	4845	15612	68373	106.84	40895	41070	3096	18420
1999	30134	4764	14579	75303	110.13	44892	45939	2686	11457
2000	27129	5815	19982	84061	111.63	49289	50570	2363	16404
2001	25449	7689	19125	81468	96.91	48774	48912	2223	18438
2002	23945	6734	20762	80584	98.91	48618	47766	2533	22243
2003	35533	10681	31646	71679	88.94	42607	41643	2900	32455
2004	35967	15222	37592	65064	90.77	35287	33387	4432	31065
2005	30035	21077	42809	54459	83.70	27152	23010	6137	34994
2006	31561	23463	42969	43190	79.31	19949	14855	7833	48284
2007	26263	31897	34933	34396	79.64	15513	10069	8654	63898
2008	25081	27079	28629	29514	85.81	13193	7375	9798	64590
2009	25223	14733	24452	28385	96.17	12756	6383	12410	47310
2010	25747	13827	24869	31864	112.26	14270	6867	13360	22454
2011	25072	16749	25900	30876	96.90	14105	7055	12637	22658
2012	24702	14545	22200	30182	97.75	14093	7511	10645	23760
2013	27168	11207	23963	31873	105.61	15505	8743	10008	14795
2014	26742	9736	24721	33284	104.43	16094	9858	8815	37401
2015	33919	9869	26147	34587	103.91	16918	11256	7342	34621
2016	41934	10438	28800	42844	123.87	22314	15973	6379	31777
2017	38896	10446	37622	50509	117.89	27619	20156	8417	31132

NEZAPOSLENA LICA PREMA POLU OD 1985. DO 2017. GODINE

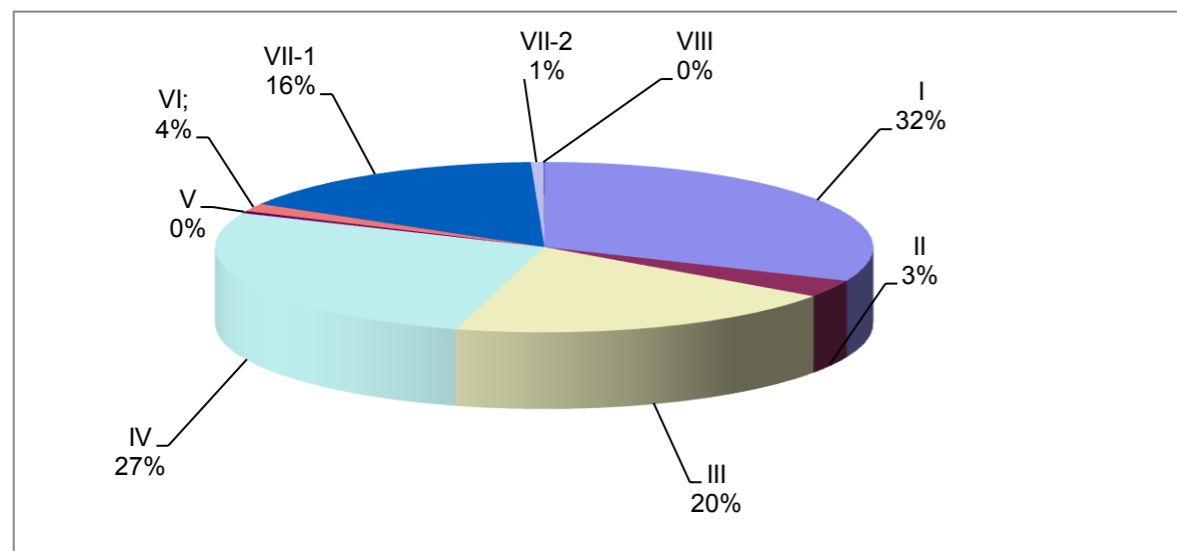
G 1



Redni broj --- Row number	Sadržaj	Ukupno Total	Žene Women	Stepen stručne spreme					
				I		II		III	
				Ukupno Total	Žene Women	Ukupno Total	Žene Women	Ukupno Total	Žene Women
1.	NEZAPOSLENI KRAJEM PRETHODNOG MJESECA	41012	24590	13265	8080	1390	848	8385	4092
2.	NOVOPRIJAVLJENI U IZVEŠTAJNOM MJESECU	4450	2709	597	336	59	35	435	220
2.1.	Prvi put, nema zapošljavanja	978	562	51	28	0	0	21	6
2.2.	Prvi put, ima zapošljavanja	360	226	11	6	0	0	11	6
2.3.	Nije prvi put, nema zapošljavanja	845	549	201	133	9	2	45	28
2.4.	Nije prvi put, ima zapošljavanja	2267	1372	334	169	50	33	358	180
3.	RAZLOZI PRESTANKA RADNOG ODNOSA	666	389	162	84	109	82	144	60
3.1.	Pismena izjava zaposlenog da želi da raskine radni odnos (otkaz ugovora o radu) Ako se zaposleni ne vrati na rad u roku od 30 dana od dana povratka sa rada iz inostranstva, vojske ili po prestanku	23	11	3	0	2	1	9	4
3.2.	funkcije	1	0	1	0	0	0	0	0
3.3.	Izrečena mera prestanka radnog odnosa zbog povrede radnih dužnosti i obaveza	1	1	0	0	0	0	0	0
3.4.	Isplaćena otpremnina zaposlenom za čijim je radom prestala potreba	24	14	2	2	1	1	7	2
3.5.	Zaključivanje sporazuma s poslodavcem o prestanku radnog odnosa	38	23	2	0	4	1	10	5
3.6.	Istek rada na određeno vrijeme u svojstvu pripravnika	2	2	0	0	1	1	0	0
3.7.	Istek rada na određeno vrijeme	528	314	145	80	92	71	106	42
3.8.	Istek radnog angažovanja nezaposlenog lica	17	9	4	2	6	5	6	2
3.9.	Stečaj preduzeća	12	3	3	0	2	1	0	0
3.10.	Likvidacija preduzeća	3	1	0	0	0	0	1	1
3.11.	Dopunski rad kod drugog poslodavca bez saglasnosti poslodavca kod koga je zaposleni u radnom odnosu sa punim radnim vremenom	1	0	1	0	0	0	0	0
3.12.	Prestanak rada poslodavca	2	2	0	0	0	0	0	0
3.13.	Ostali razlozi utvrđeni zakonom ili kolektivnim ugovorom	14	9	1	0	1	1	5	4
4.	ZAPOSŁJAVANJE POSREDSTVOM ZAVODA ZA ZAPOSŁJAVANJE	13982	8037	1592	821	239	173	2235	961
5.	PRESTANAK VOĐENJA EVIDENCIJE	2346	1385	639	382	52	39	466	242
6.	NEZAPOSLENI KRAJEM IZVEŠTAJNOG MJESECA	41927	25008	13207	8016	1378	836	8195	3997
6.1.	Od ukupno nezaposlenih - prvi put traže zaposlenje	17505	11414	8015	5685	495	308	2432	1343

Educational level											
IV		V		VI		VII-1		VII-2		VIII	
Ukupno Total	Žene Women	Ukupno Total	Žene Women	Ukupno Total	Žene Women	Ukupno Total	Žene Women	Ukupno Total	Žene Women	Ukupno Total	Žene Women
11659	7420	182	26	706	418	5163	3541	251	160	11	5
913	579	12	6	46	33	2327	1462	58	37	3	1
75	44	5	4	3	2	810	469	13	9	0	0
44	26	0	0	4	2	286	183	4	3	0	0
89	54	0	0	4	2	486	325	10	5	1	0
705	455	7	2	35	27	745	485	31	20	2	1
149	86	5	4	20	15	71	54	6	4	0	0
5	4	1	1	1	1	1	0	1	0	0	0
0	0	0	0	0	0	0	0	0	0	0	0
0	0	0	0	0	0	1	1	0	0	0	0
10	5	0	0	1	1	3	3	0	0	0	0
14	10	1	1	3	3	3	3	1	0	0	0
1	1	0	0	0	0	0	0	0	0	0	0
106	60	3	2	11	9	61	46	4	4	0	0
1	0	0	0	0	0	0	0	0	0	0	0
6	2	0	0	1	0	0	0	0	0	0	0
1	0	0	0	1	0	0	0	0	0	0	0
0	0	0	0	0	0	0	0	0	0	0	0
1	1	0	0	1	1	0	0	0	0	0	0
4	3	0	0	1	0	2	1	0	0	0	0
4943	2747	62	12	331	205	4389	2990	190	128	1	0
809	480	9	1	44	21	306	207	20	12	1	1
11401	7270	179	30	626	358	6660	4327	267	168	14	6
3525	2228	44	10	82	51	2814	1727	94	59	4	3

	Mjesec Month	Ukupno Total	Stepen stručne spreme				Educational level					
			I	II	III	IV	V	VI	VII-1	VII-2	VIII	
Lica koja traže zaposlenje	10.2018.	41927	13207	1378	8195	11401	179	626	6660	267	14	Job seekers
	10.2017.	50752	15751	1655	10182	14134	257	825	7655	281	12	
	index	82.61	83.85	83.26	80.49	80.66	69.65	75.88	87.00	95.02	116.67	
Lica koja prvi put traže zaposlenje	10.2018.	17505	8015	495	2432	3525	44	82	2814	94	4	First time job seekers
	10.2017.	20753	9452	529	2897	4446	52	105	3171	95	6	
	index	84.35	84.80	93.57	83.95	79.28	84.62	78.10	88.74	98.95	66.67	
Prijavljeni za zaposlenje	10.2018.	4450	597	59	435	913	12	46	2327	58	3	Registered for employment
	10.2017.	4998	805	82	610	1084	10	75	2289	42	1	
	index	89.04	74.16	71.95	71.31	84.23	120.00	61.33	101.66	138.10	300.00	
Novčana naknada - broj slučajeva	10.2018.	9909	3695	631	2467	2444	76	172	412	11	1	Unemployment benefit - number of claimants
	10.2017.	8423	2991	534	2194	2057	100	156	379	11	1	
	index	117.64	123.54	118.16	112.44	118.81	76.00	110.26	108.71	100.00	100.00	
Prestanak vođenja evidencije	10.2018.	2346	639	52	466	809	9	44	306	20	1	Number of persons deactivated from the register
	10.2017.	3441	1064	84	626	1095	14	53	479	25	1	
	index	68.18	60.06	61.90	74.44	73.88	64.29	83.02	63.88	80.00	100.00	
Ukupne potrebe za radnicima i pripravnicima	10.2018.	2161	334	99	263	471	14	159	802	13	6	Total demand for workers and trainees
	10.2017.	3451	512	59	384	699	15	271	1492	16	3	
	index	62.62	65.23	167.80	68.49	67.38	93.33	58.67	53.75	81.25	200.00	
Potrebe za pripravnicima	10.2018.	10	0	0	0	4	0	0	6	0	0	Demand for trainees
	10.2017.	41	0	0	0	13	0	5	23	0	0	
	index	24.39	0.00	0.00	0.00	30.77	0.00	0.00	26.09	0.00	0.00	
Prijavljeni za zaposlenje po prestanku radnog odnosa	10.2018.	666	162	109	144	149	5	20	71	6	0	Registered for employment upon termination of employment contract
	10.2017.	976	280	147	166	232	2	19	128	2	0	
	index	68.24	57.86	74.15	86.75	64.22	250.00	105.26	55.47	300.00	0.00	
Nezaposlena lica na početku izvještajnog mjeseca	10.2018.	39823	13249	1371	8226	11297	176	624	4639	229	12	Unemployed at the beginning of reporting month
	10.2017.	49176	16011	1657	10198	14145	261	783	5845	264	12	
	index	80.98	82.75	82.74	80.66	79.87	67.43	79.69	79.37	86.74	100.00	
Nezaposlena lica zbog prestanka rada poslodavca	10.2018.	2	0	0	0	1	0	1	0	0	0	Unemployed due to business closure
	10.2017.	4	0	0	3	1	0	0	0	0	0	
	index	50.00	0.00	0.00	0.00	100.00	0.00	0.00	0.00	0.00	0.00	



T 4

NEZAPOSLENA LICA PREMA OPŠTINAMA, STRUČNOJ SPREMI I POLU, STANJE NA DAN 31.10.2018. GODINE

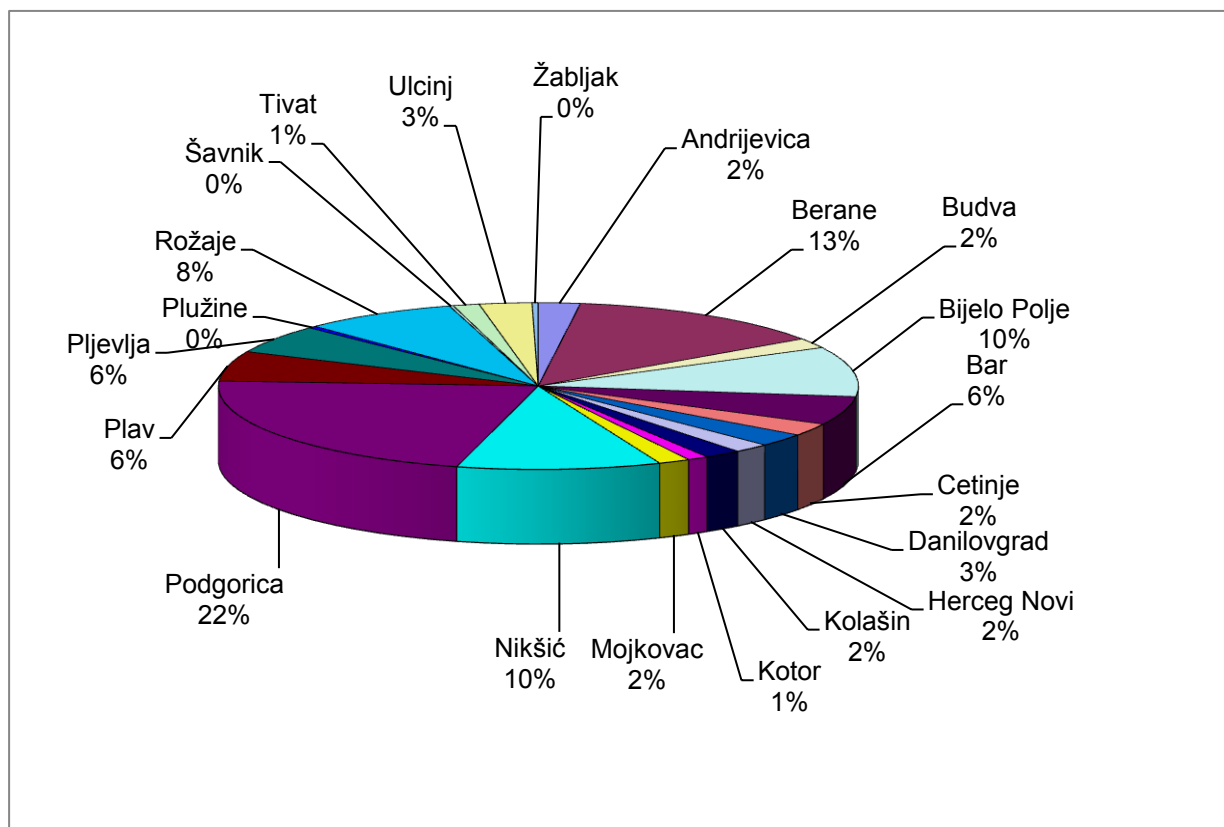
UNEMPLOYED BY MUNICIPALITIES, EDUCATIONAL LEVEL AND GENDER - ON 31.10.2018

Redni broj --- Row number	Opština --- Municipality	Ukupno Total	Žene Women	% žene --- Share of women	Stepen stručne spreme					
					I		II		III	
					Ukupno --- Total	Žene --- Women	Ukupno --- Total	Žene --- Women	Ukupno --- Total	Žene --- Women
1.	Andrijevica	890	479	53.8	335	192	15	5	223	95
2.	Berane	5590	3183	56.9	2198	1322	165	113	1151	569
3.	Budva	812	535	65.9	130	79	32	21	130	81
4.	Bijelo Polje	4052	2427	59.9	1235	759	178	114	1002	527
5.	Bar	2307	1473	63.8	648	413	89	59	401	201
6.	Cetinje	1018	551	54.1	317	153	33	19	151	68
7.	Danilovgrad	1060	670	63.2	292	176	32	26	240	131
8.	Herceg Novi	752	428	56.9	75	41	54	19	157	69
9.	Kolašin	778	413	53.1	276	159	25	20	164	65
10.	Kotor	442	252	57.0	41	18	18	9	84	35
11.	Mojkovac	666	385	57.8	175	113	29	20	229	104
12.	Nikšić	4309	2796	64.9	557	350	167	106	928	518
13.	Podgorica	9157	5741	62.7	2796	1658	335	206	1331	729
14.	Plav	2441	1374	56.3	1246	817	17	5	377	140
15.	Pljevlja	2323	1363	58.7	526	303	93	55	575	279
16.	Plužine	173	88	50.9	28	11	1	0	51	26
17.	Rožaje	3280	1786	54.5	1848	1174	26	5	654	220
18.	Šavnik	79	30	38.0	11	8	2	0	18	2
19.	Tivat	555	338	60.9	98	51	27	16	100	45
20.	Ulcinj	1115	629	56.4	363	213	38	16	206	86
21.	Žabljak	128	67	52.3	12	6	2	2	23	7
	Ukupno --- Total	41927	25008	59.6	13207	8016	1378	836	8195	3997

G 3

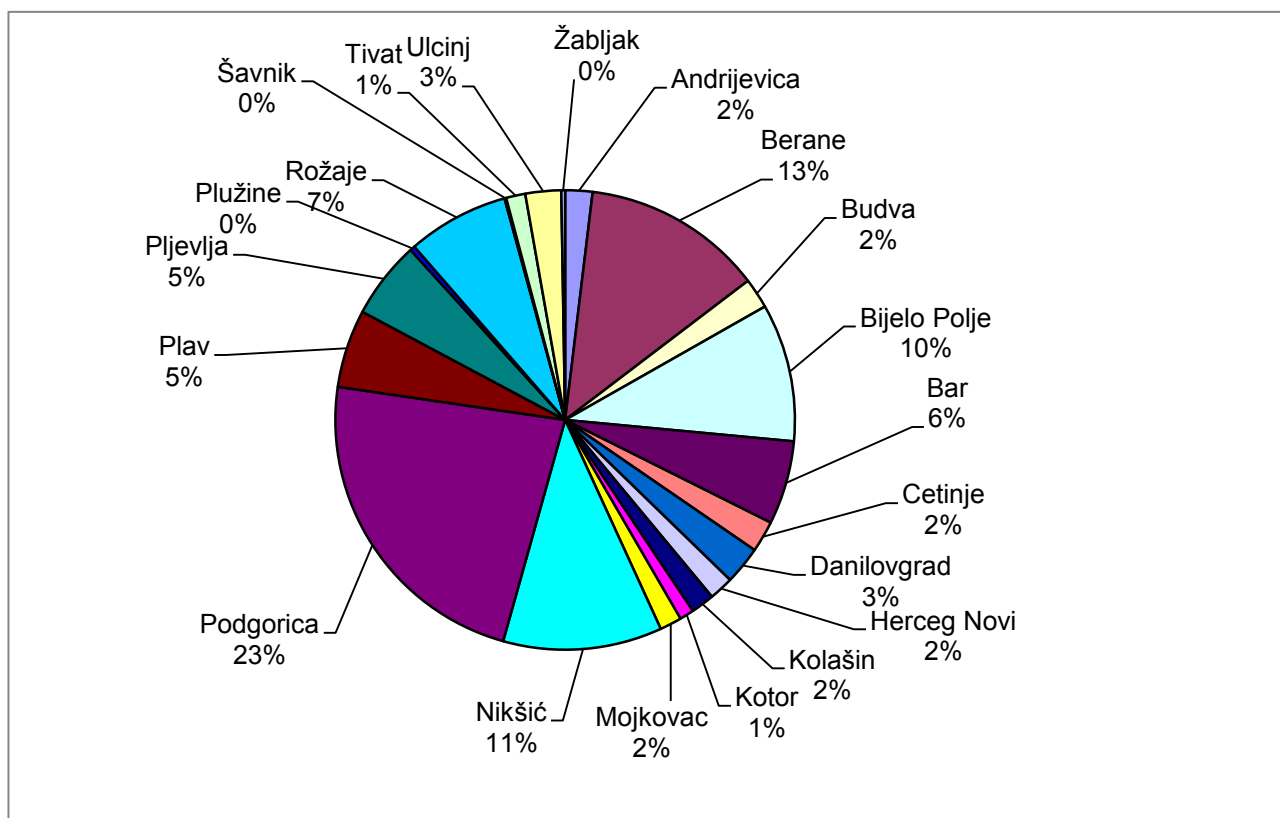
STRUKTURA NEZAPOSLENIH PO OPŠTINAMA NA DAN 31.10.2018.GODINE

UNEMPLOYMENT STRUCTURE BY MUNICIPALITIES ON 31.10.2018



Educational level											
IV		V		VI		VII-1		VII-2		VIII	
Ukupno ---- Total	Žene ---- Women	Ukupno ---- Total	Žene ---- Women	Ukupno ---- Total	Žene ---- Women	Ukupno ---- Total	Žene ---- Women	Ukupno ---- Total	Žene ---- Women	Ukupno ---- Total	Žene ---- Women
263	153	0	0	3	2	51	32	0	0	0	0
1620	926	6	3	68	32	377	215	5	3	0	0
276	197	3	1	32	20	196	128	12	8	1	0
1051	686	27	5	54	21	490	305	14	10	1	0
608	416	12	1	63	40	467	329	19	14	0	0
318	187	2	1	10	3	180	117	7	3	0	0
351	240	2	0	7	4	132	89	4	4	0	0
213	148	7	1	43	23	188	118	15	9	0	0
212	113	6	1	11	3	82	52	2	0	0	0
93	52	2	1	33	12	164	120	6	5	1	0
156	107	0	0	6	2	68	38	3	1	0	0
1405	955	11	1	78	60	1113	769	47	35	3	2
2546	1698	55	10	109	78	1925	1323	58	37	2	2
581	315	9	2	14	6	185	87	11	2	1	0
779	522	12	1	30	17	293	175	15	11	0	0
62	34	2	0	3	2	26	15	0	0	0	0
397	213	3	0	28	14	314	155	9	4	1	1
29	11	0	0	0	0	18	8	1	1	0	0
161	113	10	0	17	11	133	99	8	3	1	0
222	148	9	2	16	8	227	137	31	18	3	1
58	36	1	0	1	0	31	16	0	0	0	0
11401	7270	179	30	626	358	6660	4327	267	168	14	6

STRUKTURA NEZAPOSLENIH ŽENA NA DAN 31.10.2018. GODINE
FEMALE UNEMPLOYMENT STRUCTURE ON 31.10.2018



T 5

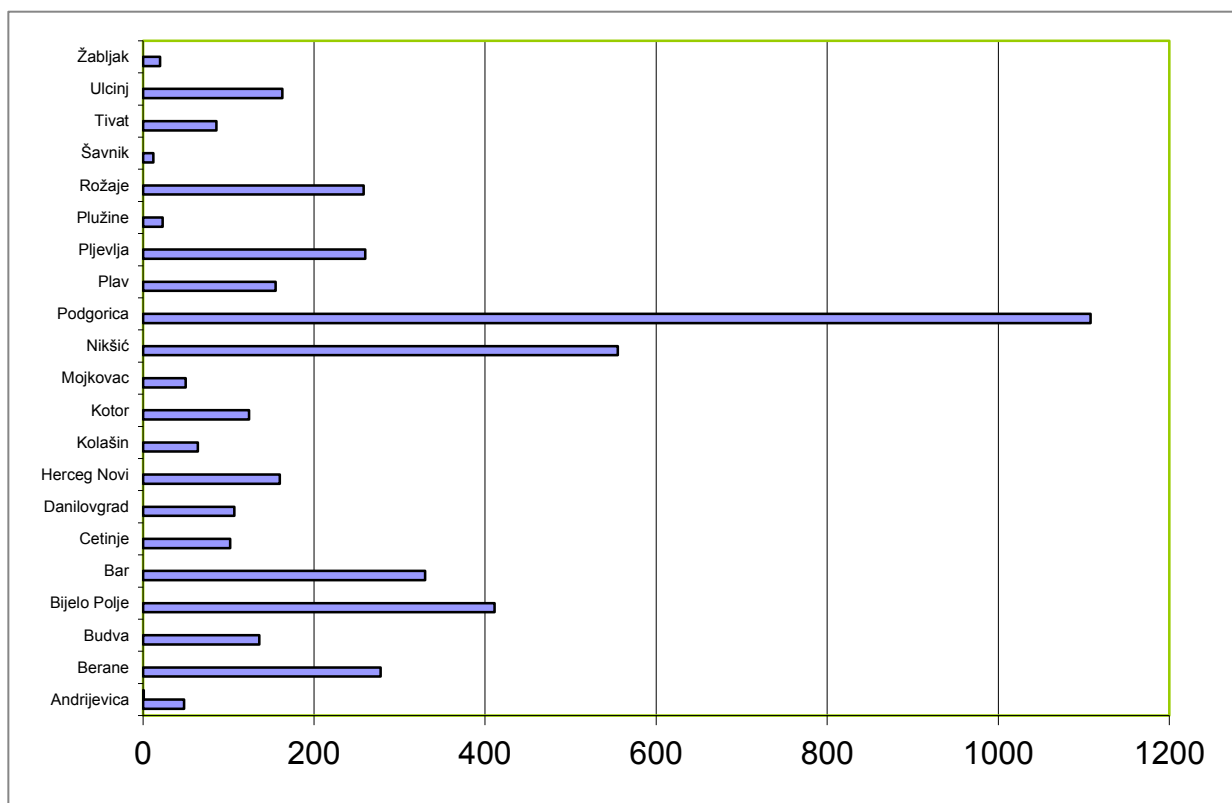
PREGLED NEZAPOSLENIH LICA PRIJAVLJENIH ZA ZAPOSLENJE PREMA OPŠTINAMA, STRUČNOJ SPREMI I POLU U MJESECU OKTOBRU 2018. GODINE

UNEMPLOYED REGISTERED FOR EMPLOYMENT BY MUNICIPALITIES, EDUCATIONAL LEVEL AND GENDER IN OCTOBER 2018

Redni broj --- Row number	Opština --- Municipality	Ukupno Total	Žene Women	% žena Share of women	Stepen stručne spreme					
					I		II		III	
					Ukupno --- Total	Žene --- Women	Ukupno --- Total	Žene --- Women	Ukupno --- Total	Žene --- Women
1.	Andrijevića	48	33	68.8	8	5	1	1	8	5
2.	Berane	278	157	56.5	48	26	3	1	28	15
3.	Budva	136	86	63.2	11	9	6	6	17	8
4.	Bijelo Polje	411	239	58.2	53	18	5	3	49	21
5.	Bar	330	228	69.1	42	26	9	8	32	26
6.	Cetinje	102	55	53.9	10	5	0	0	6	4
7.	Danilovgrad	107	66	61.7	10	4	0	0	17	11
8.	Herceg Novi	160	105	65.6	12	8	8	4	12	9
9.	Kolašin	64	30	46.9	15	5	0	0	6	1
10.	Kotor	124	89	71.8	7	2	2	1	8	4
11.	Mojkovac	50	30	60.0	3	2	0	0	9	4
12.	Nikšić	555	344	62.0	30	18	6	3	63	26
13.	Podgorica	1108	695	62.7	160	82	11	7	79	47
14.	Plav	155	84	54.2	29	23	2	0	15	4
15.	Prijevlja	260	148	56.9	27	11	3	1	35	13
16.	Plužine	23	11	47.8	3	3	1	0	4	0
17.	Rožaje	258	150	58.1	77	60	0	0	25	13
18.	Šavnik	12	3	25.0	0	0	0	0	0	0
19.	Tivat	86	48	55.8	15	8	1	0	11	5
20.	Ulcinj	163	95	58.3	37	21	1	0	10	4
21.	Žabljak	20	13	65.0	0	0	0	0	1	0
	Ukupno --- Total	4450	2709	60.9	597	336	59	35	435	220

G 5

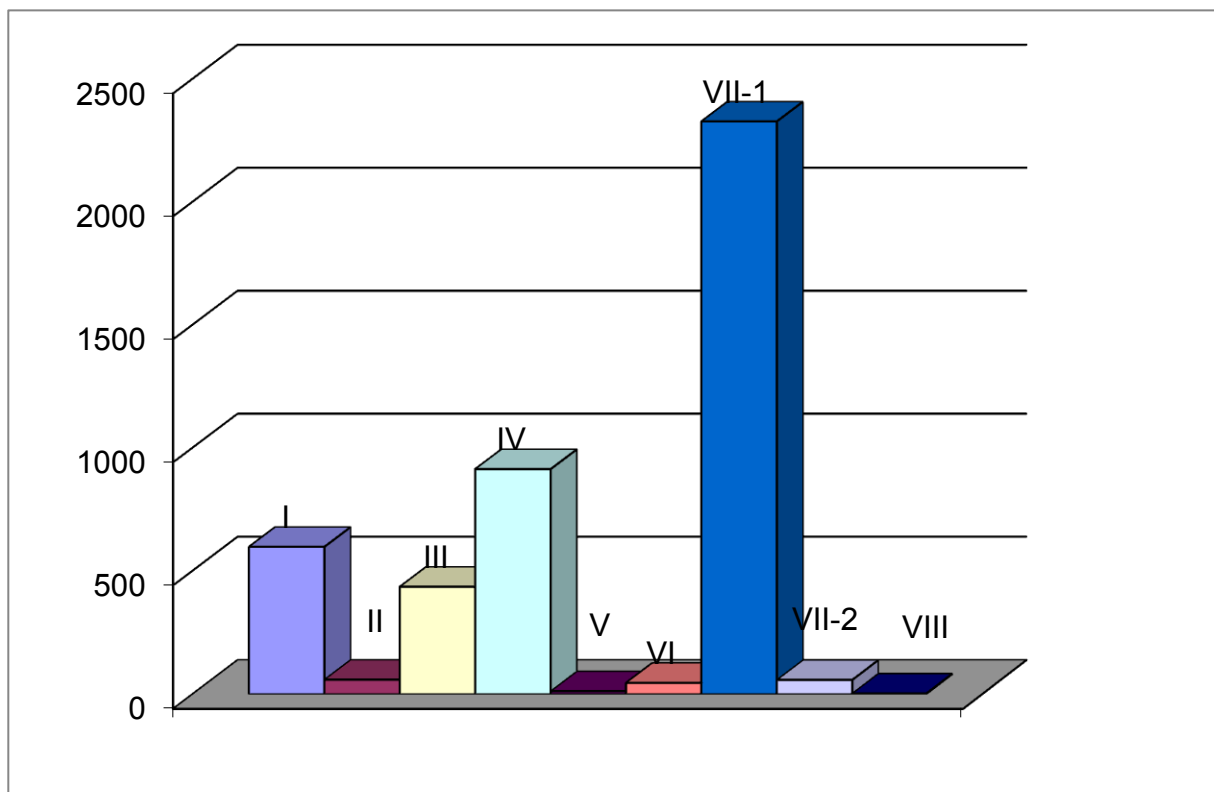
PRIJAVLJENI ZA ZAPOSLENJE PREMA OPŠTINAMA U MJESECU OKTOBRU 2018. GODINE REGISTERED FOR EMPLOYMENT BY MUNICIPALITIES IN OCTOBER 2018



Educational level											
IV		V		VI		VII-1		VII-2		VIII	
Ukupno ----- Total	Žene ----- Women	Ukupno ----- Total	Žene ----- Women	Ukupno ----- Total	Žene ----- Women	Ukupno ----- Total	Žene ----- Women	Ukupno ----- Total	Žene ----- Women	Ukupno ----- Total	Žene ----- Women
14	10	0	0	0	0	17	12	0	0	0	0
85	52	2	2	2	1	110	60	0	0	0	0
35	28	0	0	4	1	62	33	1	1	0	0
94	62	1	0	1	1	202	129	5	5	1	0
63	46	3	1	5	4	171	113	5	4	0	0
25	15	0	0	1	0	59	31	1	0	0	0
30	20	0	0	1	0	48	30	1	1	0	0
25	15	0	0	7	5	90	60	6	4	0	0
10	3	1	0	0	0	32	21	0	0	0	0
16	11	1	1	2	2	87	67	1	1	0	0
9	8	0	0	0	0	27	16	2	0	0	0
108	63	0	0	6	5	334	223	8	6	0	0
219	135	4	2	8	7	618	411	8	3	1	1
33	22	0	0	2	1	68	33	5	1	1	0
72	45	0	0	5	4	118	74	0	0	0	0
5	2	0	0	0	0	10	6	0	0	0	0
29	14	0	0	2	2	123	59	2	2	0	0
4	1	0	0	0	0	8	2	0	0	0	0
14	10	0	0	0	0	42	25	3	0	0	0
20	15	0	0	0	0	85	46	10	9	0	0
3	2	0	0	0	0	16	11	0	0	0	0
913	579	12	6	46	33	2327	1462	58	37	3	1

PRIJAVLJENI ZA ZAPOSLENJE PREMA STEPENIMA STRUČNE SPREME U MJESECU OKTOBRU 2018. REGISTERED FOR EMPLOYMENT BY EDUCATIONAL LEVEL IN OCTOBER 2018

G 6



T 6

PREGLED LICA KOJA PRVI PUT TRAŽE ZAPOSLENJE PREMA OPŠTINAMA, STRUČNOJ SPREMI I POLU U MJESECU OKTOBRU 2018. GODINE

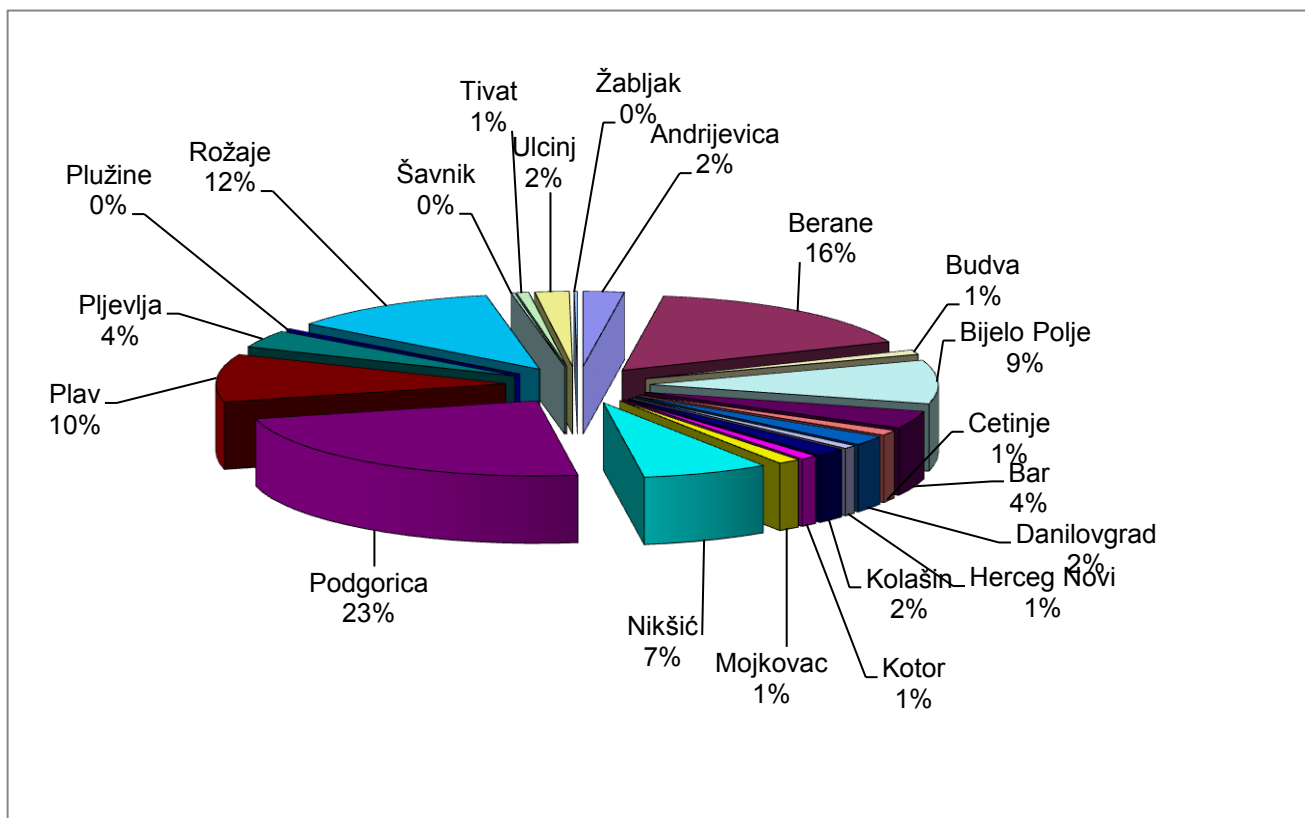
FIRST TIME JOB-SEEKERS BY MUNICIPALITIES, EDUCATIONAL LEVEL AND GENDER IN OCTOBER 2018

Redni broj --- Row number	Opština --- Municipality	Ukupno Total	Žene Women	% žena Share of women	Stepen stručne spreme					
					I		II		III	
					Ukupno --- Total	Žene --- Women	Ukupno --- Total	Žene --- Women	Ukupno --- Total	Žene --- Women
1.	Andrijeвица	401	266	66.3	197	137	11	3	72	44
2.	Berane	2887	1907	66.1	1454	1060	96	71	459	264
godine	Budva	170	110	64.7	48	32	6	5	15	11
4.	Bijelo Polje	1641	1149	70.0	674	530	70	52	282	177
5.	Bar	662	443	66.9	289	212	18	11	72	35
6.	Cetinje	200	116	58.0	50	31	5	0	18	12
7.	Danilovgrad	356	250	70.2	119	89	10	9	63	44
8.	Herceg Novi	130	73	56.2	27	16	8	1	15	9
9.	Kolašin	295	186	63.1	141	98	4	2	47	25
10.	Kotor	169	104	61.5	27	12	3	1	14	5
11.	Mojkovac	217	153	70.5	99	85	5	4	48	27
12.	Nikšić	1232	865	70.2	237	191	39	28	187	117
13.	Podgorica	4087	2613	63.9	1880	1204	144	83	397	245
14.	Plav	1794	1093	60.9	993	698	12	4	243	98
15.	Pljevlja	652	450	69.0	202	153	23	19	123	83
16.	Plužine	42	23	54.8	4	2	0	0	6	2
17.	Rožaje	2051	1295	63.1	1355	983	20	5	309	113
18.	Šavnik	32	9	28.1	5	4	1	0	7	0
19.	Tivat	120	73	60.8	43	25	9	4	15	8
20.	Ulcinj	335	224	66.9	164	120	10	5	32	22
21.	Žabljak	32	12	37.5	7	3	1	1	8	2
	Ukupno --- Total	17505	11414	65.2	8015	5685	495	308	2432	1343

G 7

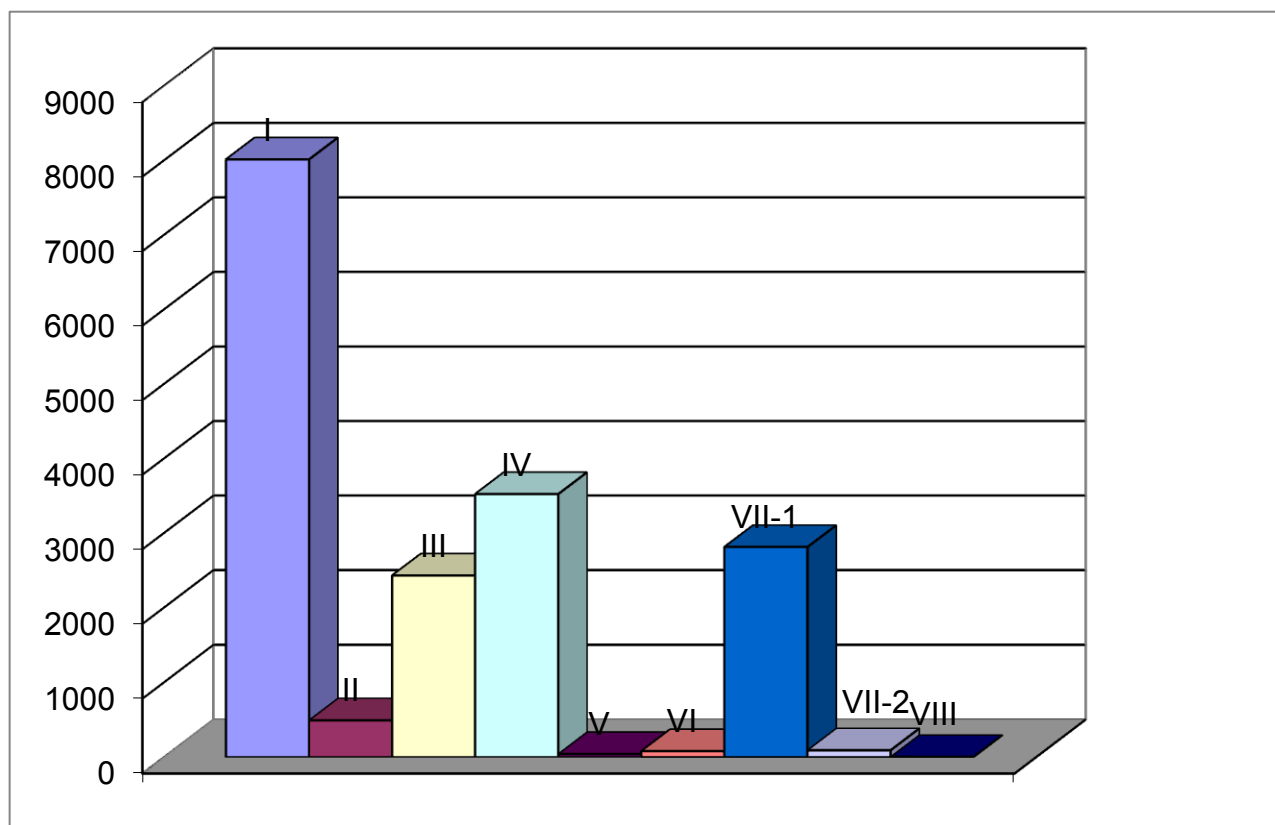
LICA KOJA PRVI PUT TRAŽE ZAPOSLENJE PREMA OPŠTINAMA U MJESECU OKTOBRU 2018. GODINE

FIRST TIME JOB-SEEKERS BY MUNICIPALITIES IN OCTOBER 2018



Educational level											
IV		V		VI		VII-1		VII-2		VIII	
Ukupno ----- Total	Žene ----- Women	Ukupno ----- Total	Žene ----- Women	Ukupno ----- Total	Žene ----- Women	Ukupno ----- Total	Žene ----- Women	Ukupno ----- Total	Žene ----- Women	Ukupno ----- Total	Žene ----- Women
88	61	0	0	1	1	32	20	0	0	0	0
675	409	5	2	20	10	176	89	2	2	0	0
40	22	0	0	7	5	50	32	4	3	0	0
355	234	11	1	4	1	237	147	8	7	0	0
119	82	4	0	7	4	150	98	3	1	0	0
54	31	0	0	0	0	72	42	1	0	0	0
97	60	0	0	2	1	65	47	0	0	0	0
18	12	0	0	2	1	58	33	2	1	0	0
52	28	2	1	1	0	47	32	1	0	0	0
25	15	1	1	2	2	96	67	1	1	0	0
26	17	0	0	0	0	38	20	1	0	0	0
345	245	2	0	8	7	395	261	18	15	1	1
770	502	9	3	10	8	851	551	25	16	1	1
385	219	4	1	5	4	144	68	7	1	1	0
161	101	3	0	2	2	132	87	6	5	0	0
18	9	0	0	2	2	12	8	0	0	0	0
207	123	1	0	6	1	149	69	4	1	0	0
9	1	0	0	0	0	10	4	0	0	0	0
26	18	0	0	2	2	24	16	1	0	0	0
46	35	2	1	1	0	69	34	10	6	1	1
9	4	0	0	0	0	7	2	0	0	0	0
3525	2228	44	10	82	51	2814	1727	94	59	4	3

LICA KOJA PRVI PUT TRAŽE ZAPOSLENJE PREMA STEPENU STRUČNE SPREME U OKTOBRU 2018.
FIRST TIME JOB-SEEKERS BY EDUCATIONAL LEVEL IN OCTOBER 2018



T 7

PREGLJED PRESTANKA VOĐENJA EVIDENCIJE NEZAPOSLENIH LICA PREMA OPŠTINAMA, POLU I STRUČNOJ SPREMI U MJESECU OKTOBRU 2018. GODINE

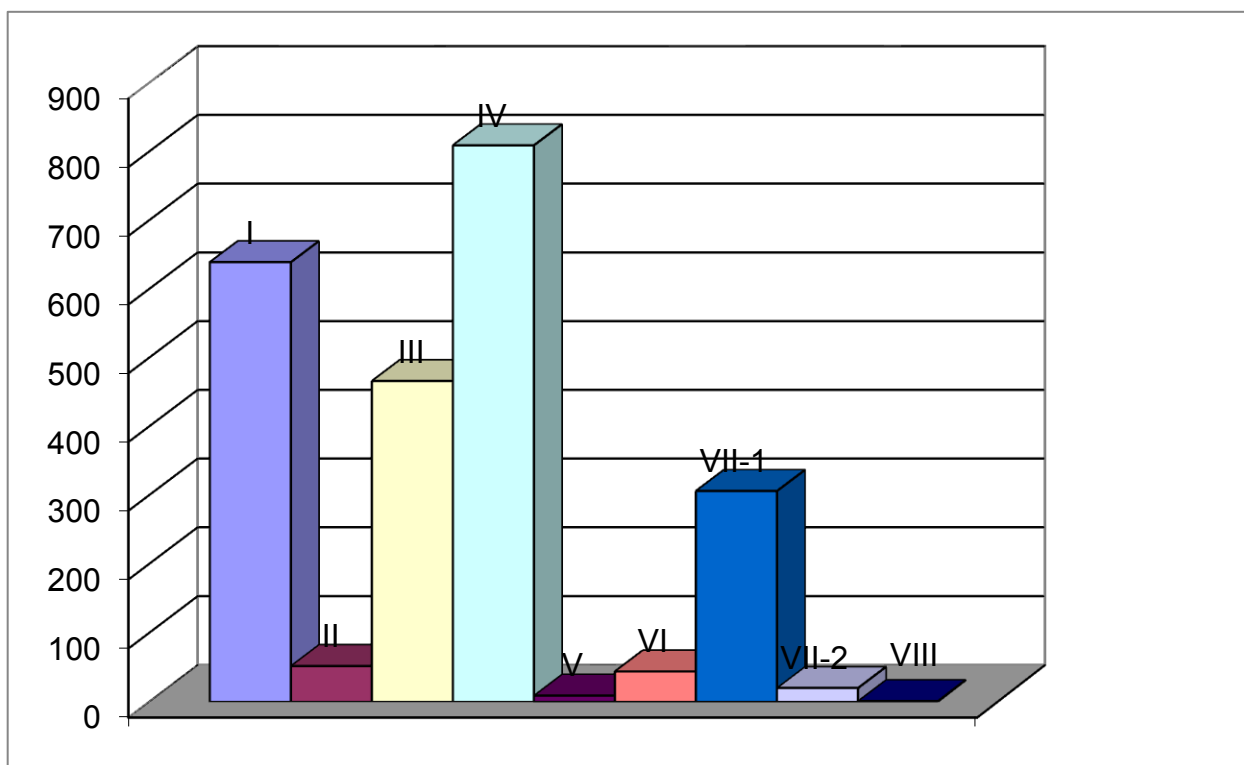
UNEMPLOYED DEACTIVATED FROM REGISTER BY MUNICIPALITIES, GENDER AND EDUCATIONAL LEVEL IN OCTOBER 2018

Redni broj --- Row number	Opština --- Municipality	Ukupno Total	Žene Woman	% žena Share of women	Stepen stručne spreme					
					I		II		III	
					Ukupno --- Total	Žene --- Women	Ukupno --- Total	Žene --- Women	Ukupno --- Total	Žene --- Women
1.	Andrijevića	26	17	65.4	3	3	0	0	12	6
2.	Berane	232	124	53.4	71	39	3	3	50	22
3.	Budva	52	31	59.6	10	7	1	1	13	8
4.	Bijelo Polje	192	88	45.8	58	28	10	6	44	17
5.	Bar	171	100	58.5	51	28	3	2	37	21
6.	Cetinje	49	29	59.2	12	5	0	0	6	3
7.	Danilovgrad	116	76	65.5	30	22	1	1	29	15
8.	Herceg Novi	51	30	58.8	4	2	4	3	14	9
9.	Kolašin	31	15	48.4	8	4	0	0	10	5
10.	Kotor	29	21	72.4	2	2	1	1	5	4
11.	Mojkovac	52	30	57.7	8	8	0	0	14	7
12.	Nikšić	220	142	64.5	41	25	6	5	39	20
13.	Podgorica	668	415	62.1	173	104	16	14	110	63
14.	Plav	127	71	55.9	57	36	3	0	14	7
15.	Pijevlja	99	56	56.6	20	12	2	1	22	12
16.	Plužine	9	5	55.6	1	1	0	0	5	3
17.	Rožaje	129	82	63.6	65	45	0	0	25	14
18.	Šavnik	3	1	33.3	1	1	0	0	1	0
19.	Tivat	53	33	62.3	8	4	2	2	11	5
20.	Ulcinj	32	15	46.9	15	5	0	0	4	1
21.	Žabljak	5	4	80.0	1	1	0	0	1	0
	Ukupno --- Total	2346	1385	59.0	639	382	52	39	466	242

G 9

PRESTANAK VOĐENJA EVIDENCIJE NEZAPOSLENIH LICA PREMA STEPENU STRUČNE SPREME U OKTOBRU 2018. GODINE

UNEMPLOYED DEACTIVATED FROM REGISTER BY EDUCATIONAL LEVEL IN OCTOBER 2018

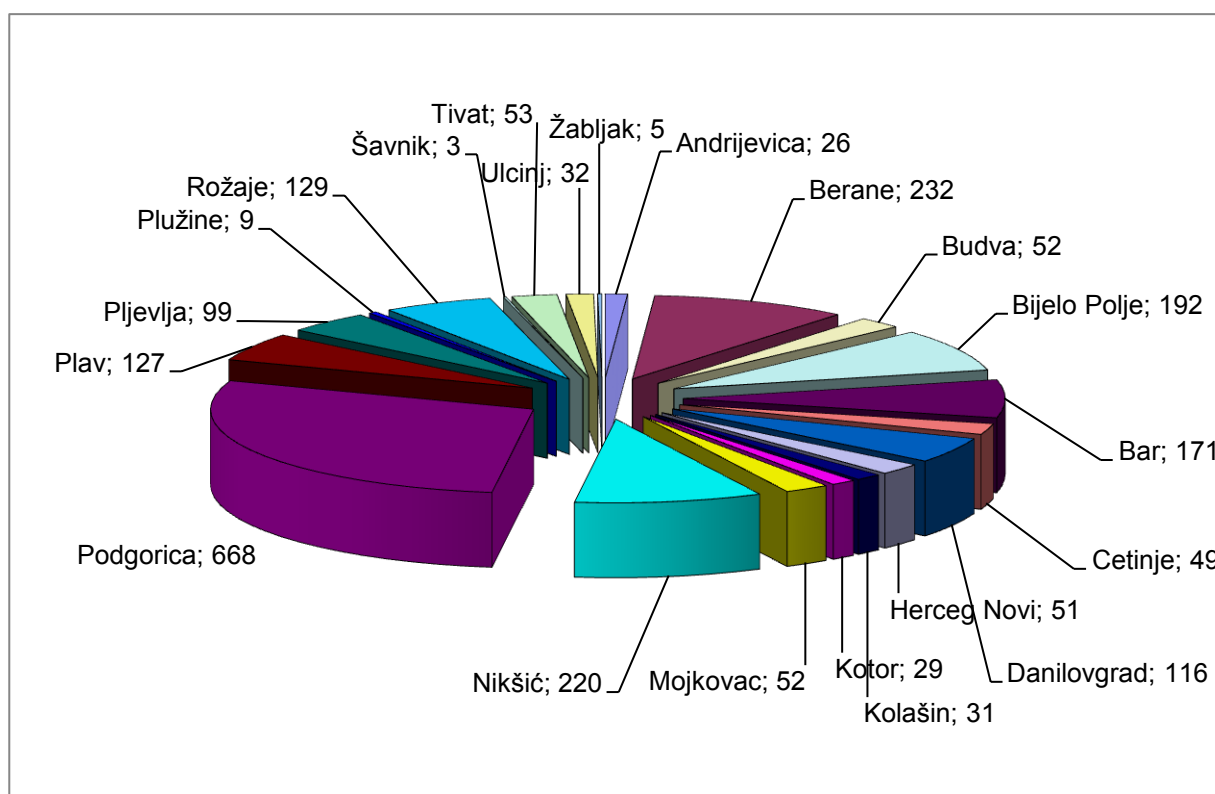


Educational level											
IV		V		VI		VII-1		VII-2		VIII	
Ukupno Total	Žene Women	Ukupno Total	Žene Women	Ukupno Total	Žene Women	Ukupno Total	Žene Women	Ukupno Total	Žene Women	Ukupno Total	Žene Women
9	7	0	0	0	0	2	1	0	0	0	0
86	48	0	0	2	0	19	11	1	1	0	0
17	9	0	0	2	0	9	6	0	0	0	0
58	26	2	0	3	1	16	10	1	0	0	0
53	32	0	0	6	3	20	14	1	0	0	0
25	17	0	0	1	0	5	4	0	0	0	0
44	31	0	0	2	2	9	5	1	0	0	0
13	7	0	0	4	2	11	7	1	0	0	0
10	6	1	0	0	0	2	0	0	0	0	0
12	7	0	0	1	0	7	6	1	1	0	0
24	11	0	0	0	0	6	4	0	0	0	0
79	51	1	0	4	4	47	35	3	2	0	0
231	137	4	1	9	6	117	83	7	6	1	1
43	25	0	0	1	0	7	2	2	1	0	0
46	27	0	0	2	0	6	4	1	0	0	0
3	1	0	0	0	0	0	0	0	0	0	0
25	16	0	0	2	1	11	5	1	1	0	0
1	0	0	0	0	0	0	0	0	0	0	0
22	15	0	0	3	2	7	5	0	0	0	0
5	4	1	0	2	0	5	5	0	0	0	0
3	3	0	0	0	0	0	0	0	0	0	0
809	480	9	1	44	21	306	207	20	12	1	1

PRESTANAK VOĐENJA EVIDENCIJE NEZAPOSLENIH LICA
PREMA OPŠTINAMA U MJESECU OKTOBRU 2018. GODINE

G 10

UNEMPLOYED DEACTIVATED FROM REGISTER BY MUNICIPALITIES IN OCTOBER 2018



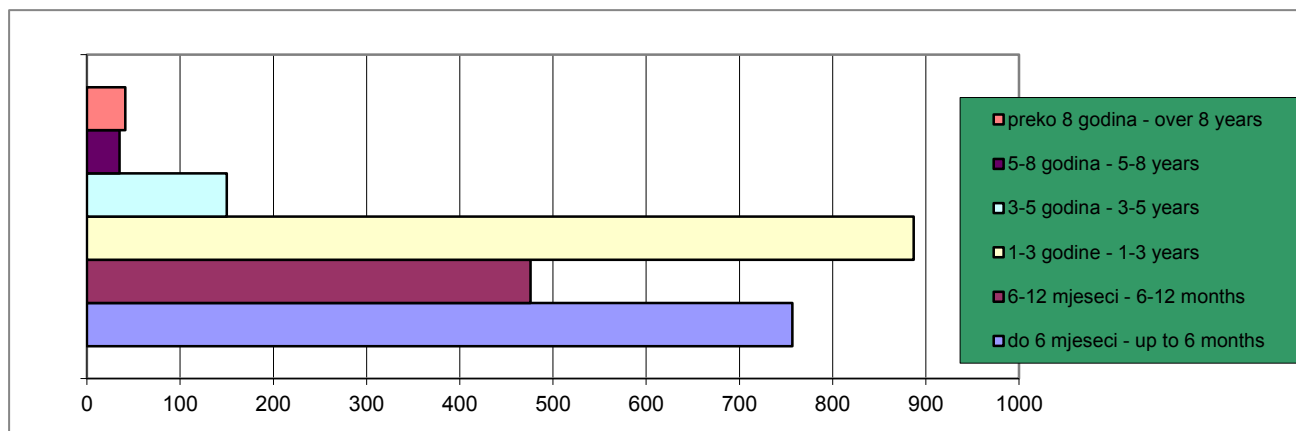
T 8

RAZLOZI PRESTANKA VOĐENJA EVIDENCIJE NEZAPOSLENIH LICA PREMA DUŽINI ČEKANJA NA ZAPOSLENJE U OKTOBRU 2018. GODINE REASONS FOR TERMINATION OF KEEPING EVIDENCE ON UNEMPLOYED PERSONS BY DURATION OF UNEMPLOYMENT IN OCTOBER 2018

Redni broj ---- Row number	Razlozi prestanka vođenja evidencije o nezaposlenim licima	Ukupno ---- Total	Dužina čekanja na zaposlenje		
			Do 6 mjeseci ---- Up to 6 months	6 - 12 mjeseci ---- 6 - 12 months	1 - 3 godine ---- 1 - 3 years
	UKUPNO	2346	757	476	887
1.	Zasnivanje radnog odnosa sa punim radnim vremenom na određeno vrijeme	475	215	90	126
2.	Zasnivanje radnog odnosa sa punim radnim vremenom na neodređeno vrijeme	16	5	4	4
3.	Kada nezaposleno lice postane preduzetnik	2	1	1	0
4.	Kada nezaposleno lice ode na rad u inostranstvo, a ne podnese zahtjev za posredovanjem u Crnoj Gori	6	3	1	1
5.	Korišćenje kredita za samozapošljavanje-1999	4	2	2	0
6.	Kada nezaposleno lice navršši 67 godina života	1	0	0	1
8.	Ostvarenje prava na starosnu ili invalidsku penziju	70	5	5	30
9.	Kada nezaposleno lice stupi na izdržavanje kazne zatvora u trajanju dužem od šest mjeseci	1	0	0	1
10.	Neopravdano nejavljanje, ili neodazivanje na poziv organizacije za zapošljavanje	1112	344	259	424
11.	Samoinicijativno odjavljivanje sa evidencije organizacije za zapošljavanje	521	127	91	252
12.	Smrt nezaposlenog lica	9	1	2	5
13.	Aktivno ne traži zaposlenje	35	8	12	15
14.	Kada nezaposle lice odbije uključivanje u program APZ	8	3	1	2
15.	Promjena mjesta prijavljivanja	26	16	0	7
16.	APZ	4	1	1	1
17.	Nije na raspolaganju za zaposlenje	5	0	0	4
18.	Lica zaposlena u svojstvu pripravnika	3	2	1	0
19.	Kada nezaposleno lice stekne svojstvo učenika,odnosno redovnog studenta	8	1	2	5
20.	Lica na trudničkom bolovanju	3	1	1	0
21.	Radi suprotno propisima o radu	4	0	0	1
22.	Kada nezaposleno lice odbije da prihvati odgovarajuće zaposlenje	1	1	0	0
23.	Lice angažovano u javnom radu	18	10	1	7
24.	Kada nezaposleno licepostane osiguranik -poljoprivrednik	1	0	1	0
25.	Lice koje traži promjenu zaposlenja	1	1	0	0
26.	Lica na sezonskom radu	11	9	1	1
27.	lice sa opravdanim nejavljanjem	1	1	0	0

G 11

STRUKTURA PRESTANKA VOĐENJA EVIDENCIJE NEZAPOSLENIH LICA PREMA DUŽINI ČEKANJA NA ZAPOSLENJE U OKTOBRU 2018. GODINE STRUCTURE OF UNEMPLOYED PERSONS DEACTIVATED FROM REGISTER BY DURATION OF UNEMPLOYMENT IN OCTOBER 2018



T 9

PREGLED SLOBODNIH RADNIH MJESTA PREMA OPŠTINAMA, STRUČNOJ SPREMI I POLU U MJESECU OKTOBRU 2018. GODINE

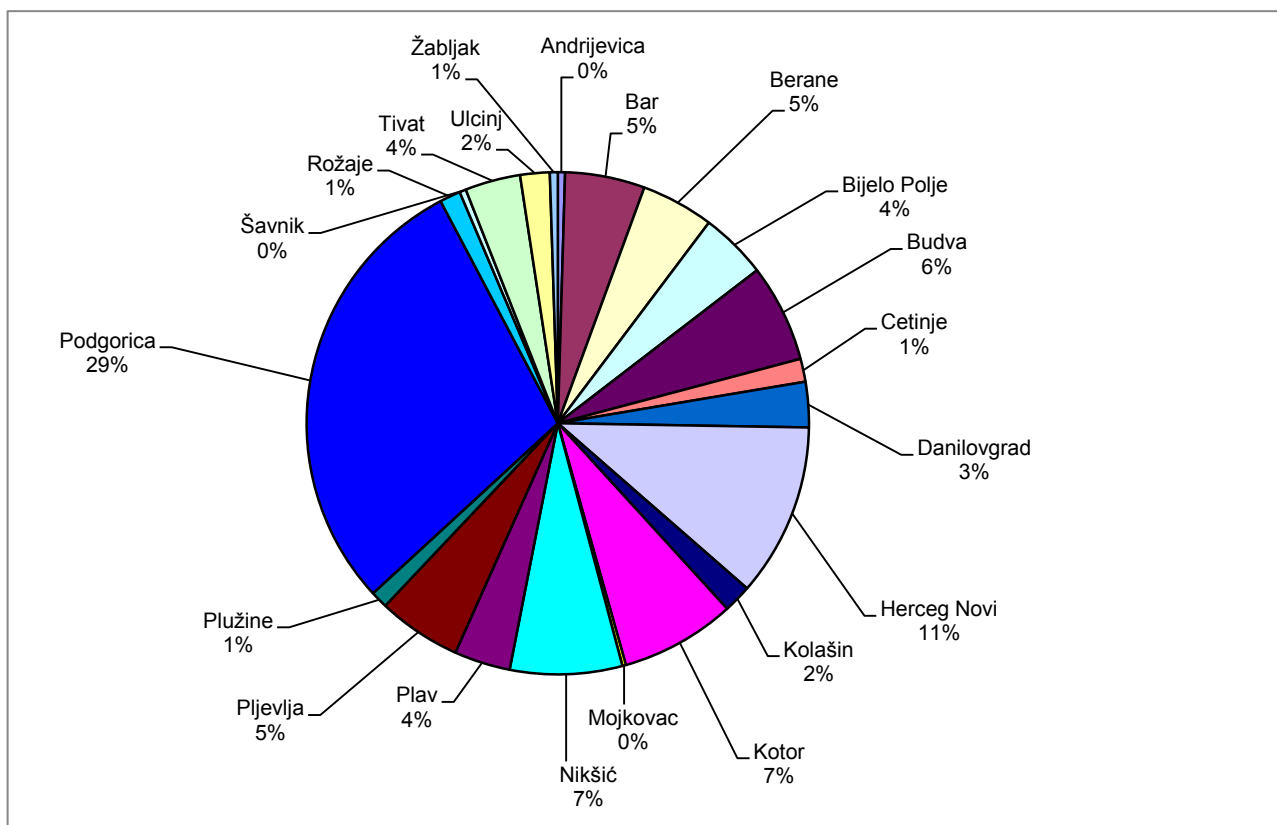
VACANCIES BY MUNICIPALITIES, EDUCATIONAL LEVEL AND GENDER IN OCTOBER 2018

Redni broj --- Row number	Opština --- Municipality	Ukupno (10/2012) Total	Pripravnici (10/2012) Trainees	Stepen stručne spreme							
				I		II		III		IV	
				Ukupno Total	Pripravnici Trainees	Ukupno Total	Pripravnici Trainees	Ukupno Total	Pripravnici Trainees	Ukupno Total	Pripravnici Trainees
1.	Andrijevića	10	0	1	0	2	0	3	0		
2.	Bar	111	1	46	1	9	0	24	1		
3.	Berane	101	0	14	0	3	0	12	0		
4.	Bijelo Polje	93	0	8	0	5	0	24	0		
5.	Budva	136	0	53	1	2	0	16	0		
6.	Cetinje	32	0	5	0	5	0	13	0		
7.	Danilovgrad	63	0	16	0	6	0	13	0		
8.	Herceg Novi	241	0	21	82	45	0	28	0		
9.	Kolašin	39	0	6	0	0	0	5	0		
10.	Kotor	160	1	14	8	49	0	40	0		
11.	Mojkovac	5	0	0	0	0	0	1	0		
12.	Nikšić	156	0	10	0	13	0	51	0		
13.	Plav	78	1	8	0	2	0	10	0		
14.	Pljevlja	116	0	28	0	39	0	17	0		
15.	Plužine	24	0	7	0	1	0	0	0		
16.	Podgorica	629	7	84	0	51	0	177	3		
17.	Rožaje	29	0	1	1	2	0	3	0		
18.	Šavnik	9	0	2	0	0	0	0	0		
19.	Tivat	77	0	7	6	21	0	23	0		
20.	Ulcinj	41	0	2	0	6	0	10	0		
21.	Žabljak	11	0	1	0	2	0	1	0		
	Ukupno --- Total	2161	10	334	99	263	0	471	4		

G 13

STRUKTURA SLOBODNIH RADNIH MJESTA PREMA OPŠTINAMA U MJESECU OKTOBRU 2018. GODINE

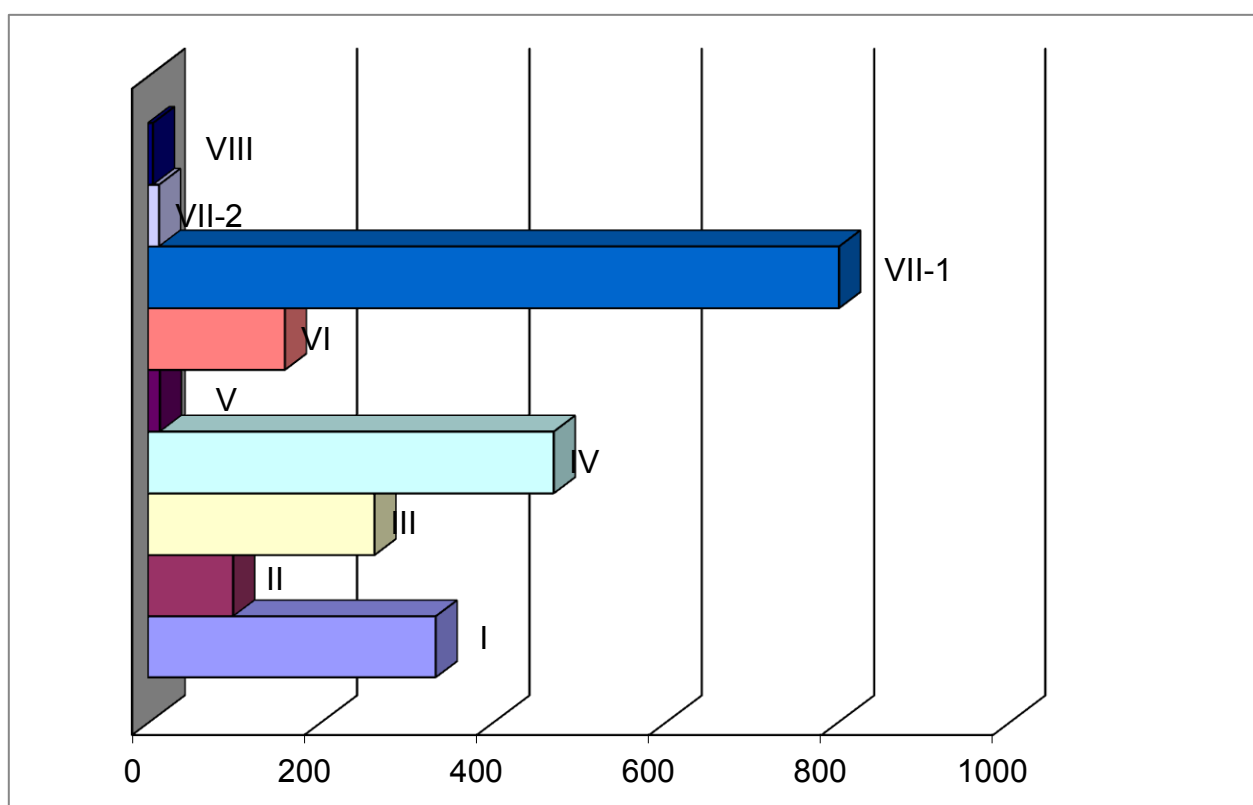
STRUCTURE OF VACANCIES BY MUNICIPALITIES IN OCTOBER 2018



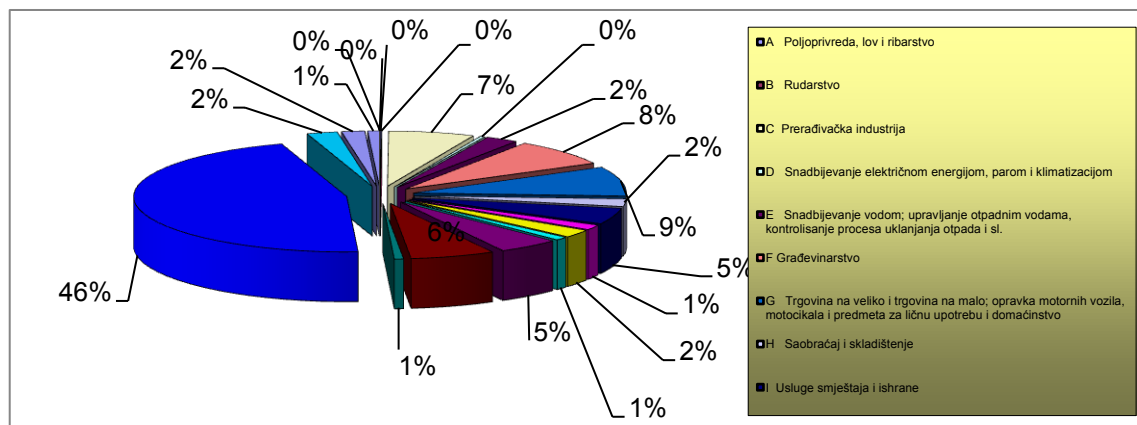
Educational level									
V		VI		VII-1		VII-2		VIII	
Ukupno Total	Pripravnici Trainees	Ukupno Total	Pripravnici Trainees	Ukupno Total	Pripravnici Trainees	Ukupno Total	Pripravnici Trainees	Ukupno Total	Pripravnici Trainees
0	0	0	0	3	0	1	0	0	0
1	0	6	0	24	0	0	0	0	0
1	0	1	0	70	0	0	0	0	0
0	0	12	0	44	0	0	0	0	0
0	0	33	0	30	0	0	0	1	0
0	0	0	0	9	0	0	0	0	0
0	0	14	0	14	0	0	0	0	0
6	0	8	0	43	0	8	0	0	0
0	0	12	0	16	0	0	0	0	0
0	0	1	0	47	1	0	0	1	0
0	0	0	0	4	0	0	0	0	0
0	0	17	0	64	0	0	0	1	0
1	0	7	0	50	1	0	0	0	0
2	0	10	0	20	0	0	0	0	0
0	0	0	0	16	0	0	0	0	0
0	0	24	0	286	4	4	0	3	0
0	0	0	0	22	0	0	0	0	0
0	0	4	0	3	0	0	0	0	0
2	0	1	0	17	0	0	0	0	0
1	0	8	0	14	0	0	0	0	0
0	0	1	0	6	0	0	0	0	0
14	0	159	0	802	6	13	0	6	0

STRUKTURA SLOBODNIH RADNIH MJESTA PREMA STEPENU STRUČNE SPREME
U MJESECU OKTOBRU 2018. GODINE
STRUCTURE OF VACANCIES BY EDUCATIONAL LEVEL IN OCTOBER 2018

G 14



Djelatnost	UKUPNO TOTAL	Pripravnici Trainees	Stepen stručne spreme							
			I		II		III		IV	
			Ukupno Total	Pripravnici Trainees	Ukupno Total	Pripravnici Trainees	Ukupno Total	Pripravnici Trainees	Ukupno Total	Pripravnici Trainees
A Poljoprivreda, lov i ribarstvo	2	0	0	0	1	0	0	0		
B Rudarstvo	0	0	0	0	0	0	0	0		
C Prerađivačka industrija	141	0	37	6	55	0	21	0		
D Snadbijevanje električnom energijom, parom i klimatizacijom	8	0	0	0	0	0	5	0		
E Snadbijevanje vodom; upravljanje otpadnim vodama, kontrolisanje procesa uklanjanja otpada i sl.	53	1	49	0	1	0	1	0		
F Građevinarstvo	169	3	44	39	43	0	16	0		
G Trgovina na veliko i trgovina na malo; opravka motornih vozila, motocikala i predmeta za ličnu upotrebu i domaćinstvo	186	0	25	21	69	0	49	0		
H Saobraćaj i skladištenje	47	1	6	0	9	0	20	1		
I Usluge smještaja i ishrane	102	0	48	6	23	0	23	0		
J Informisanje i komunikacije	31	0	0	0	3	0	16	0		
K Finansijske djelatnosti i djelatnosti osiguranja	49	0	0	0	1	0	20	0		
L Poslovanje nekretninama	20	0	3	1	2	0	11	0		
M Stručne, naučne, inovacione i tehničke djelatnosti	101	2	10	25	14	0	14	0		
N Administrativne i pomoćne uslužne djelatnosti	138	0	22	0	14	0	71	0		
O Državna uprava i odbrana; obavezno socijalno osiguranje	15	0	0	0	0	0	3	0		
P Obrazovanje	992	0	83	0	16	0	146	0		
Q Zdravstvena i socijalna zaštita	50	3	5	0	6	0	20	3		
R Umjetnost, zabava i rekreacija	38	0	0	1	0	0	30	0		
S Ostale uslužne djelatnosti	19	0	2	0	6	0	5	0		
T Djelatnost domaćinstva kao poslodavca, koja proizvode dobra i usluge za sopstvene potrebe	0	0	0	0	0	0	0	0		
U Djelatnost eksteritorijalnih i tijela	0	0	0	0	0	0	0	0		
UKUPNO	2161	10	334	99	263	0	471	4		



Educational level										Sector of economic activity
V		VI		VII-1		VII-2		VIII		
Ukupno Total	Pripravnici Trainees	Ukupno Total	Pripravnici Trainees	Ukupno Total	Pripravnici Trainees	Ukupno Total	Pripravnici Trainees	Ukupno Total	Pripravnici Trainees	
0	0	0	0	1	0	0	0	0	0	A Agriculture, hunting and fishing
0	0	0	0	0	0	0	0	0	0	B Mining
2	0	9	0	11	0	0	0	0	0	C Processing industry
0	0	0	0	3	0	0	0	0	0	D Electricity supply, steam supply and air conditioning
0	0	1	0	1	1	0	0	0	0	E Water supply, waste water management, waste disposal control etc.
0	0	0	0	27	3	0	0	0	0	F Construction
0	0	4	0	18	0	0	0	0	0	G Wholesale and retail trade; repair of motor vehicles, motorcycles and personal and household items
1	0	2	0	9	0	0	0	0	0	H Transportation and storage
0	0	1	0	1	0	0	0	0	0	I Accommodation and catering services
0	0	0	0	12	0	0	0	0	0	J Information and communication
0	0	4	0	24	0	0	0	0	0	K Financial and insurance activities
2	0	0	0	1	0	0	0	0	0	L Real estate business
0	0	4	0	34	2	0	0	0	0	M Professional, scientific, innovative and technical activities
0	0	0	0	31	0	0	0	0	0	N Administrative and auxiliary service activities
0	0	0	0	12	0	0	0	0	0	O State administration and defense; mandatory social insurance
9	0	131	0	590	0	11	0	6	0	P Education
0	0	0	0	17	0	2	0	0	0	Q Health care and social care
0	0	2	0	5	0	0	0	0	0	R Art, leisure and recreation
0	0	1	0	5	0	0	0	0	0	S Other service activities
0	0	0	0	0	0	0	0	0	0	T Activity of household-based employers, producing goods and services for own use
14	0	159	0	802	6	13	0	6	0	Total

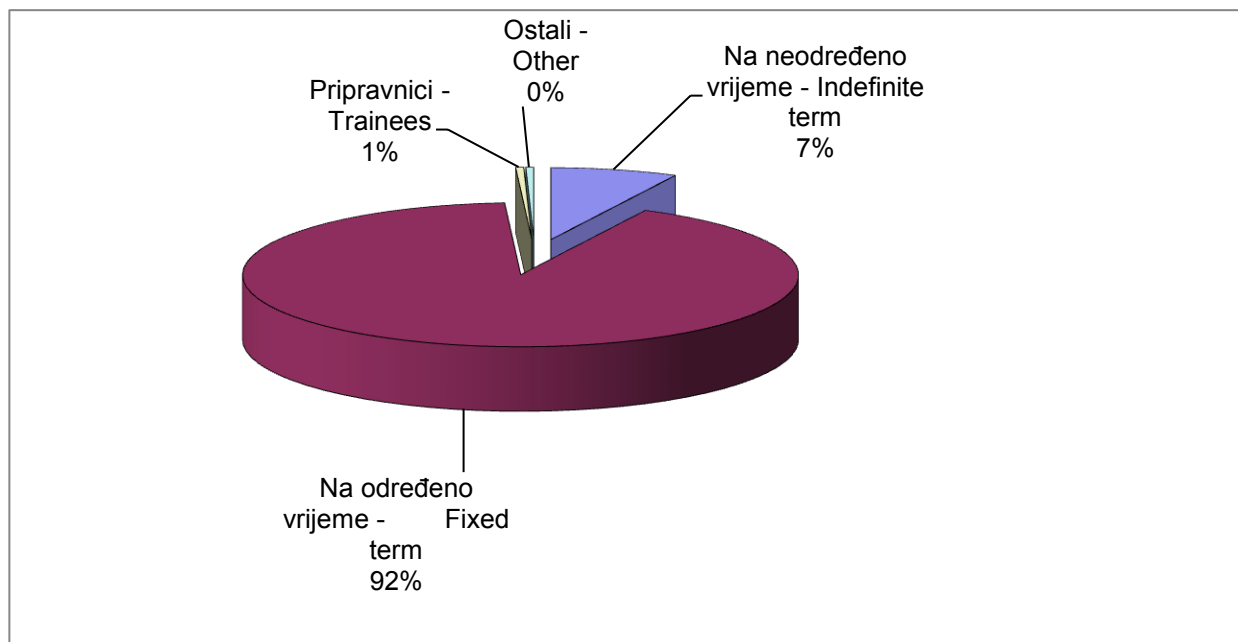
T 11

PREGLED OGLAŠENIH SLOBODNIH RADNIH MJESTA PREMA VRSTI RADNOG MJESTA, VRSTI RADNOG ODNOSA I STEPENU STRUČNE SPREME U OKTOBRU 2018. GODINE ANNOUNCED VACANCIES BY JOB TYPE, EMPLOYMENT CONTRACT TYPE AND EDUCATIONAL LEVEL IN OCTOBER 2018

Stepen stručne spreme Educational level	Ukupno Total	Vrsta radnog mjesta Type of job		Vrsta radnog odnosa of employment				Type
		Novootvorena - Newly created	Upraznjena - Vacancy	Na neodređeno vrijeme - Indefinite term	Na određeno vrijeme - Fixed term	Pripravnici - Trainees	Ostali - Other	
I	334	74	260	41	290	0	3	
II	99	51	48	5	94	0	0	
III	263	63	200	13	250	0	0	
IV	471	207	264	37	425	4	5	
V	14	4	10	0	14	0	0	
VI	159	30	129	6	152	0	1	
VII-1	802	118	684	57	738	6	1	
VII-2	13	6	7	1	12	0	0	
VIII	6	1	5	0	6	0	0	
UKUPNO - TOTAL	2161	554	1607	160	1981	10	10	

G 16

STRUKTURA OGLAŠENIH SLOBODNIH RADNIH MJESTA PREMA VRSTI RADNOG ODNOSA U MJESECU OKTOBRU 2018. GODINE STRUCTURE OF ANNOUNCED VACANCIES BY EMPLOYMENT CONTRACT TYPE IN OCTOBER 2018



Mjesečni statistički bilten

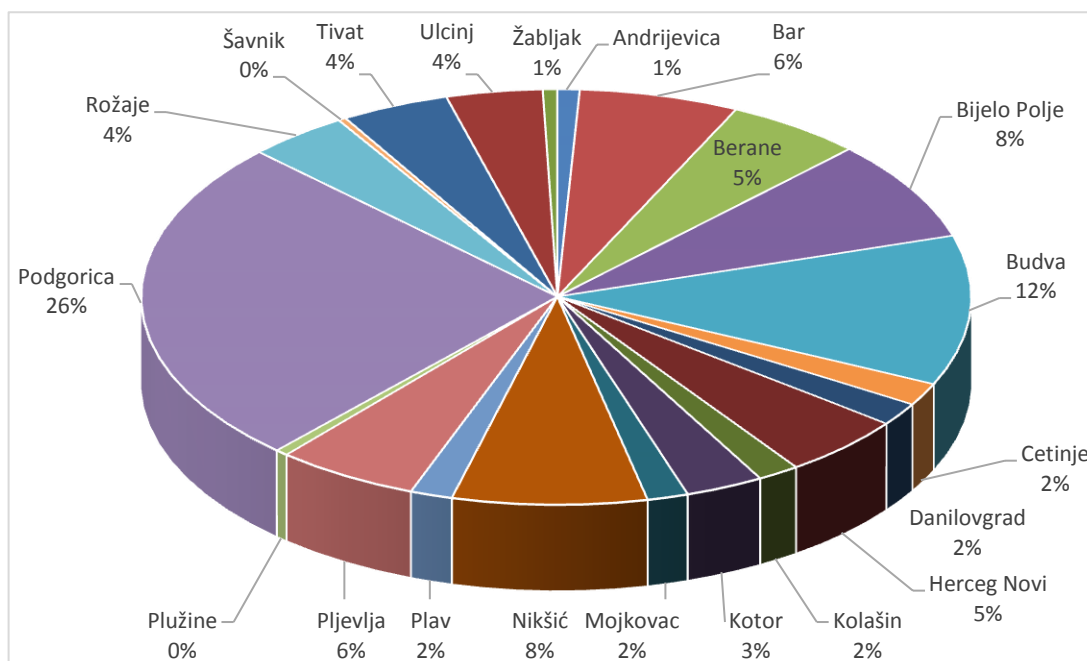
Oktoibar 2018. godine

Redni broj --- Row number	Opština --- Municipality	Ukupno Total	Žene Women	% žene --- Share of women	Stepen stručne spreme			
					I		II	
					Ukupno --- Total	Žene --- Women	Ukupno --- Total	Žene --- Women
1.	Andrijevica	120	49	40.8	15	5	0	0
2.	Bar	868	553	63.7	125	82	21	16
3.	Berane	745	407	54.6	88	48	6	5
4.	Bijelo Polje	1098	624	56.8	143	63	18	10
5.	Budva	1632	933	57.2	218	120	28	26
6.	Cetinje	246	156	63.4	44	20	8	7
7.	Danilovgrad	250	148	59.2	36	19	0	0
8.	Herceg Novi	675	414	61.3	57	37	39	29
9.	Kolašin	226	98	43.4	40	14	4	3
10.	Kotor	423	241	57.0	31	19	5	4
11.	Mojkovac	222	143	64.4	22	16	4	4
12.	Nikšić	1056	634	60.0	47	25	13	8
13.	Plav	229	110	48.0	33	18	1	0
14.	Pljevlja	775	399	51.5	79	37	15	9
15.	Plužine	69	38	55.1	5	4	0	0
16.	Podgorica	3568	2159	60.5	319	156	53	38
17.	Rožaje	548	276	50.4	89	35	1	0
18.	Šavnik	42	20	47.6	5	2	0	0
19.	Tivat	588	302	51.4	78	33	12	9
20.	Ulcinj	523	300	57.4	112	65	11	5
21.	Žabljak	79	33	41.8	6	3	0	0
	Ukupno	13982	8037	57.5	1592	821	239	173

STRUKTURA LICA ZAPOSLENIA POSREDSTVOM ZAVODA ZA ZAPOSŁJAVANJE
DO OKTOBRA 2018. GODINE

NUMBER OF PERSONS EMPLOYED THROUGH EAM BROKERAGE OKTOBER 2018

G 17



		Educational level									
III		IV		V		VI		VII-1		VII-2	
Ukupno ---- Total	Žene ---- Women	Ukupno ---- Total	Žene ---- Women	Ukupno ---- Total	Žene ---- Women	Ukupno ---- Total	Žene ---- Women	Ukupno ---- Total	Žene ---- Women	Ukupno ---- Total	Žene ---- Women
38	14	39	13	0	0	1	0	26	17	1	0
144	86	282	172	6	2	28	16	251	173	10	6
123	59	319	160	0	0	9	6	198	128	2	1
201	86	343	214	9	2	19	9	358	236	7	4
312	152	710	399	7	2	25	14	319	212	13	8
23	15	71	45	0	0	5	4	90	61	5	4
59	29	79	41	1	0	8	5	65	52	2	2
146	65	200	122	1	0	35	26	188	129	9	6
43	12	91	36	1	0	3	3	44	30	0	0
60	25	149	81	2	0	10	5	159	101	7	6
58	28	69	40	2	0	4	3	63	52	0	0
171	61	362	206	6	0	23	21	423	305	11	8
25	3	84	40	3	3	4	1	73	41	6	4
156	47	302	163	2	0	21	15	188	120	12	8
17	8	24	10	0	0	3	3	20	13	0	0
379	167	1258	704	11	1	82	52	1400	998	66	43
90	32	147	81	2	2	18	9	185	105	16	12
5	1	15	7	0	0	2	0	14	9	1	1
86	30	215	105	8	0	20	9	165	113	4	3
82	38	148	92	0	0	10	3	143	86	17	11
17	3	36	16	1	0	1	1	17	9	1	1
2235	961	4943	2747	62	12	331	205	4389	2990	190	128

T 13

PREGLED ZASNIVANJA RADNOG ODNOSA POSREDSTVOM ZZZCG PO DJELATNOSTIMA I STRUČNOJ SPREMI DO OKTOBRA 2018. GODINE

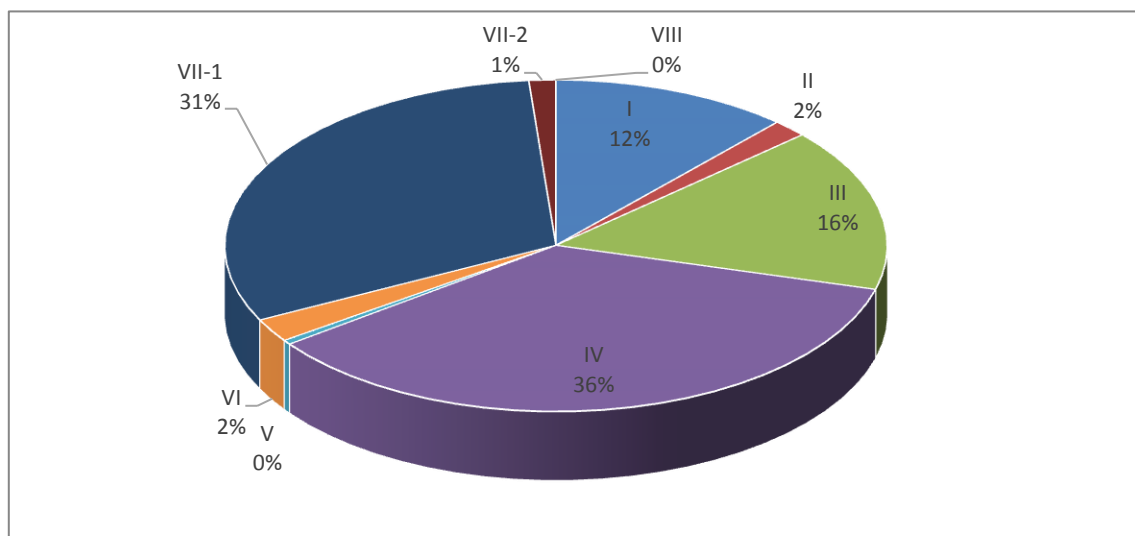
EMPLOYED THROUGH EAM BROKERAGE BY ACTIVITY AND EDUCATIONAL LEVEL OKTOBER

Djelatnost	UKUPNO TOTAL	Žene Women	Stepen stručne s			
			I		II	
			Ukupno Total	Žene Women	Ukupno Total	Žene Women
A Poljoprivreda, lov i ribarstvo	96	37	18	9	4	2
B Rudarstvo	47	3	3	0	0	0
C Prerađivačka industrija	724	327	143	68	7	5
D Snadbijevanje električnom energijom, parom i klimatizacijom	17	1	0	0	0	0
E Snadbijevanje vodom; upravljanje otpadnim vodama, kontrolisanje procesa uklanjanja otpada i sl.	363	74	122	9	8	5
F Građevinarstvo	432	107	77	20	12	6
G Trgovina na veliko i trgovina na malo; opravka motornih vozila, motocikala i predmeta za ličnu upotrebu i domaćinstvo	2367	1549	236	134	48	35
H Saobraćaj i skladištenje	596	175	69	20	9	2
I Usluge smještaja i ishrane	2073	1129	395	272	50	41
J Informisanje i komunikacije	121	64	5	1	1	1
K Finansijske djelatnosti i djelatnosti osiguranja	70	38	0	0	0	0
L Poslovanje nekretninama	83	41	18	7	2	1
M Stručne, naučne, inovacione i tehničke djelatnosti	379	211	22	7	1	1
N Administrativne i pomoćne uslužne djelatnosti	1623	731	168	68	22	14
O Državna uprava i odbrana; obavezno socijalno osiguranje	627	324	15	10	2	1
P Obrazovanje	2119	1726	86	72	17	17
Q Zdravstvena i socijalna zaštita	669	550	26	22	15	12
R Umjetnost, zabava i rekreacija	405	184	36	11	7	3
S Ostale uslužne djelatnosti	1156	753	153	91	33	26
T Djelatnost domaćinstva kao poslodavca, koja proizvode dobra i usluge za sopstvene potrebe	11	9	0	0	0	0
U Djelatnost eksteritorijalnih i tijela	4	4	0	0	1	1
UKUPNO	13982	8037	1592	821	239	173

G 18

STRUKTURA ZASNIVANJA RADNOG ODNOSA POSREDSTVOM ZZZCG PO STEPENU STRUČNE SPREME DO OKTOBRA 2018. GODINE

STRUCTURE OF EMPLOYED THROUGH EAM BROKERAGE BY EDUCATIONAL LEVEL OKTOBER 2018.



2018.

spreme				Educational level										Sec
III		IV		V		VI		VII-1		VII-2		VIII		
Ukupno Total	Žene Women	Ukupno Total	Žene Women	Ukupno Total	Žene Women	Ukupno Total	Žene Women	Ukupno Total	Žene Women	Ukupno Total	Žene Women	Ukupno Total	Žene Women	
29	9	23	10	1	0	2	1	19	6	0	0	0	0	A Agriculture, hunt
17	0	16	1	0	0	1	0	8	2	2	0	0	0	B Mining
200	69	299	144	1	0	13	7	60	33	1	1	0	0	C Processing indu
5	0	4	0	0	0	1	0	6	1	1	0	0	0	D Electricity supply
75	11	110	33	0	0	7	0	35	15	6	1	0	0	E Water supply, wa etc.
95	12	156	30	4	0	13	3	74	36	1	0	0	0	F Construction
439	258	1072	718	10	2	50	35	493	354	19	13	0	0	G Wholesale and r and personal and t
135	22	251	70	7	0	19	8	103	51	2	2	1	0	H Transportation a
442	215	798	391	5	1	34	13	334	188	15	8	0	0	I Accomodation an
2	0	34	13	0	0	2	1	71	47	6	1	0	0	J Information amd
4	1	16	10	0	0	5	4	42	23	3	0	0	0	K Financial and ins
10	3	27	13	0	0	1	1	24	15	1	1	0	0	L Realstate busin
52	13	85	41	3	1	13	7	197	137	6	4	0	0	M Professional, sci
261	77	611	268	13	2	17	6	515	287	16	9	0	0	N Administrative ar
41	17	151	62	3	0	14	5	373	213	28	16	0	0	O State administra
110	83	326	276	7	4	93	78	1429	1150	51	46	0	0	
58	40	293	249	2	2	14	14	246	199	15	12	0	0	Q Health care and
69	30	167	71	2	0	7	4	109	58	8	7	0	0	R Art, leisure and r
188	99	498	342	4	0	24	17	248	172	8	6	0	0	S Other service ac
3	2	6	5	0	0	0	0	1	1	1	1	0	0	T Activity of househ services for own us
0	0	0	0	0	0	1	1	2	2	0	0	0	0	
2235	961	4943	2747	62	12	331	205	4389	2990	190	128	1	0	

ector of economic activity

ing and fishing

stry

y, steam supply and air conditioning

aste water management, waste disposal control

etail trade; repair of motor vehicles, motorcycles
household items

nd storage

d catering services

ommunication

urance activities

ess

ientific, innovative and technical activities

nd auxiliary service activities

tion and defense; mandatory social insurance

social care

recreation

tivities

hold-based employers, producing goods and
se

Total

Šifra zanimanja	Zanimanje	Broj traženih radnika
109908	Lica bez zanimanja i stručne spreme (Završena osnovna škola)	222
109900	Lica bez zanimanja i stručne spreme (bez škole)	94
717502	Profesor razredne nastave	78
717601	Profesor matematike	69
617501	Vaspitač predškolske djece	65
205200	Pomoćni građevinski radnik	42
717534	Profesor engleskog jezika	36
716710	Diplomirani ekonomista	34
406700	Ekonomski tehničar	29
712600	Diplomirani inženjer elektrotehnike za elektroniku	26
717586	Profesor klavira	25
718600	Diplomirani muzičar	23
717579	Profesor fizičke kulture	23
716800	Diplomirani pravnik	22
717602	Profesor fizike	21
409002	Medicinska sestra	19
301000	Prerađivač i obrađivač drveta	18
719000	Doktor medicine	17
716794	Bachelor - ekonomije	16
306513	Kelner	15
306400	Prodavac	15
202201	Pomoćnik mehaničara	15
717583	Profesor gitare	14
719200	Diplomirani farmaceut	13
717569	Profesor muzičke grupe predmeta	13
617509	Nastavnik predškolskog vaspitanja	13
306515	Kuvar jednostavnih jela	13
302220	Automehaničar	13
715200	Diplomirani inženjer građevinarstva	12
617502	Nastavnik razredne nastave	12
401800	Mašinski tehničar - kontrolor kvaliteta	12
717511	Profesor maternjeg jezika	11
617534	Nastavnik engleskog jezika	11
712400	Diplomirani inženjer elektrotehnike za energetiku	10
409000	Medicinski tehničar	10
305604	Vozač teretnjaka	10
717611	Profesor biologije	9
717610	Profesor hemije	9
718235	Defektolog	8
717510	Profesor istorije	8
717501	Profesor vaspitanja predškolske djece	8
611800	Mašinski inženjer	8
402400	Elektrotehničar energetike	8
305201	Armirač	8
104502	Čistac prostorija	8
717612	Profesor geografije	7

T 15

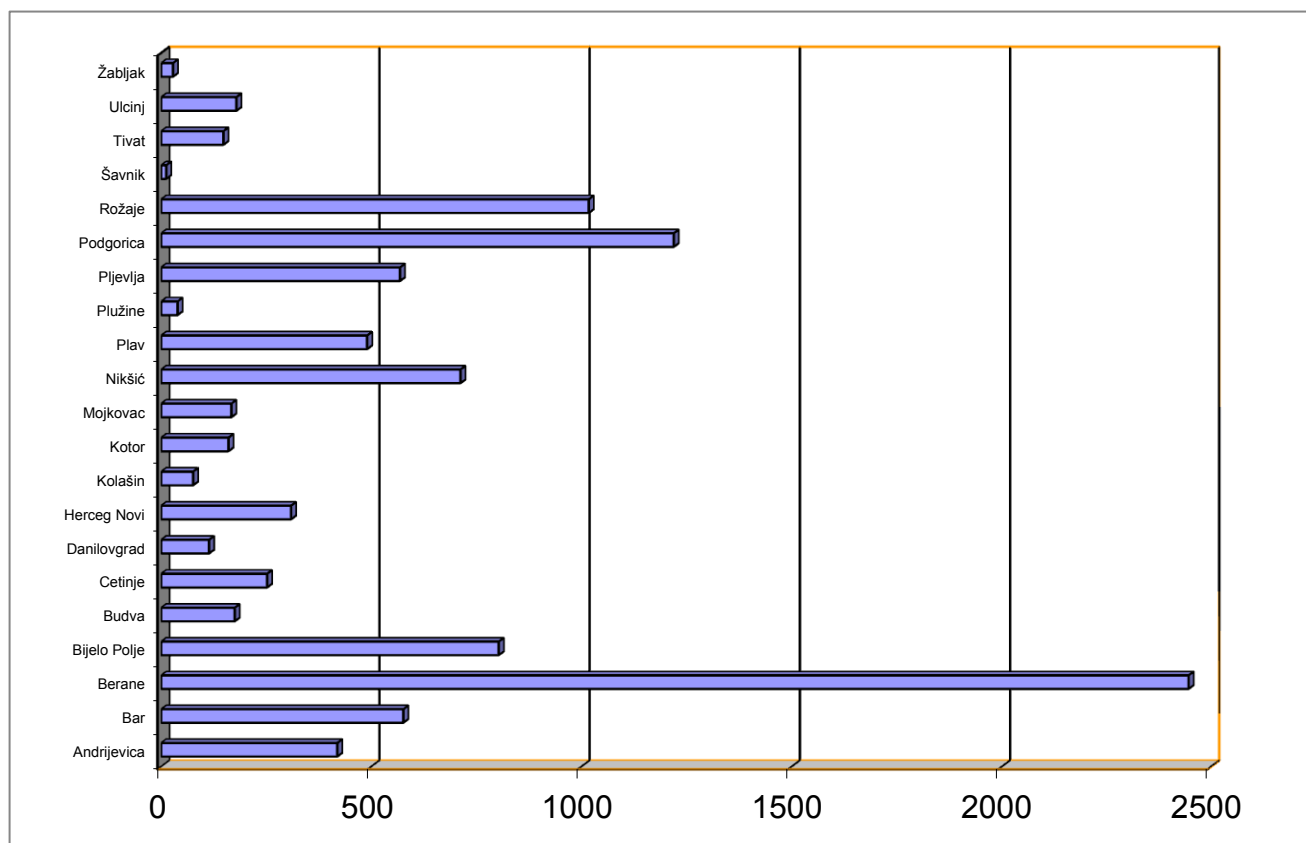
PREGLED BROJA ISPLATA NOVČANE NAKNADE I IZNOS ISPLAĆENIH SREDSTAVA PREMA OPŠTINAMA, STRUČNOJ SPREMI I POLU U MJESECU OKTOBRU 2018. GODINE

NUMBER OF UNEMPLOYMENT BENEFITS PAID OFF AND AMOUNT OF PAID FUNDS BY MUNICIPALITIES, EDUCATIONAL LEVEL AND GENDER IN OCTOBER 2018

Redni broj --- Row number	Opština --- Municipality	Iznos sredstava Amount	Broj isplata Number of claimants	Žene Women	Stepen stručne spreme					
					I		II		III	
					Ukupno --- Total	Žene --- Women	Ukupno --- Total	Žene --- Women	Ukupno --- Total	Žene --- Women
1.	Andrijevica	41091.27	419	206	205	121	11	2	93	29
2.	Bar	59403.44	576	305	169	86	28	13	145	68
3.	Berane	243502.12	2446	1290	1058	600	104	66	555	240
4.	Bijelo Polje	78370.30	803	355	290	140	72	29	239	86
5.	Budva	18545.21	175	108	34	17	16	11	49	29
6.	Cetinje	26321.90	252	104	121	45	11	6	47	14
7.	Danilovgrad	11772.34	114	60	32	14	12	8	37	14
8.	Herceg Novi	31085.36	309	153	35	17	38	12	102	43
9.	Kolašin	8199.51	76	29	25	10	7	4	21	9
10.	Kotor	16103.42	160	70	20	9	12	6	53	22
11.	Mojkovac	16600.58	167	78	48	22	12	6	65	25
12.	Nikšić	70611.68	712	415	116	65	58	32	225	117
13.	Plav	48643.57	490	262	286	186	9	1	85	28
14.	Plužine	4113.59	39	19	10	3	0	0	16	10
15.	Prijevlja	55767.64	568	337	216	127	44	21	125	68
16.	Podgorica	123356.75	1219	533	290	101	145	65	280	100
17.	Rožaje	103781.08	1017	609	661	463	21	4	218	81
18.	Šavnik	1341.29	12	3	1	1	2	0	5	0
19.	Tivat	14596.84	148	71	21	11	11	5	38	13
20.	Ulcinj	20006.23	179	47	47	12	17	4	67	11
21.	Žabljak	2758.70	28	17	10	5	1	1	2	0
	Ukupno --- Total	995972.82	9909	5071	3695	2055	631	296	2467	1007

G 19

STRUKTURA BROJA ISPLATA NOVČANE NAKNADE U MJESECU OKTOBRU 2018. GODINE STRUCTURE OF NUMBER OF UNEMPLOYMENT BENEFITS PAID OFF IN OCTOBER 2018

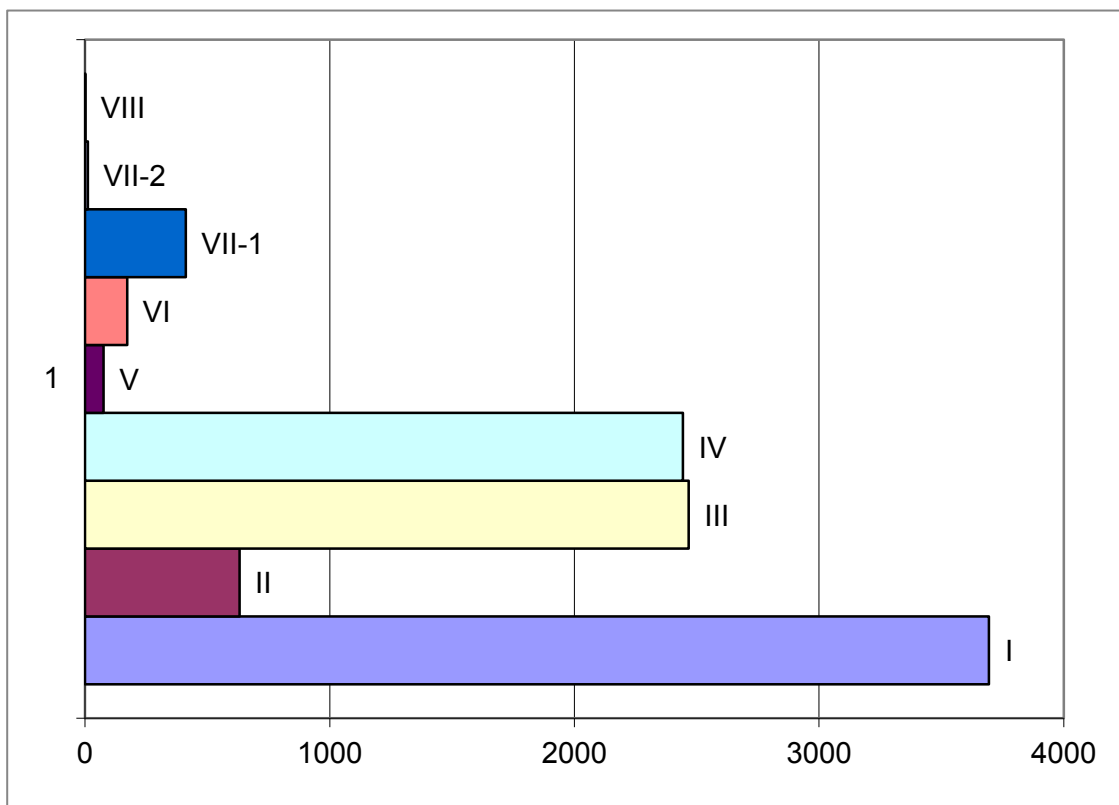


Educational level											
IV		V		VI		VII-1		VII-2		VIII	
Ukupno Total	Žene Women	Ukupno Total	Žene Women	Ukupno Total	Žene Women	Ukupno Total	Žene Women	Ukupno Total	Žene Women	Ukupno Total	Žene Women
105	52	0	0	2	1	3	1	0	0	0	0
180	109	6	0	18	9	28	18	2	2	0	0
648	353	1	0	35	14	45	17	0	0	0	0
157	83	9	2	10	2	25	12	1	1	0	0
50	37	1	0	6	3	18	11	1	0	0	0
60	32	0	0	5	1	8	6	0	0	0	0
32	23	0	0	0	0	1	1	0	0	0	0
87	57	7	1	15	10	24	12	1	1	0	0
20	6	1	0	1	0	1	0	0	0	0	0
36	15	1	0	22	7	15	10	1	1	0	0
37	22	0	0	0	0	5	3	0	0	0	0
233	150	2	0	11	5	65	44	2	2	0	0
94	41	5	1	4	1	7	4	0	0	0	0
10	4	1	0	0	0	2	2	0	0	0	0
150	102	2	0	7	3	24	16	0	0	0	0
356	188	29	4	16	8	101	65	2	2	0	0
94	52	1	0	9	4	13	5	0	0	0	0
4	2	0	0	0	0	0	0	0	0	0	0
48	26	7	0	5	3	17	13	0	0	1	0
29	13	3	0	6	3	9	4	1	0	0	0
14	10	0	0	0	0	1	1	0	0	0	0
2444	1377	76	8	172	74	412	245	11	9	1	0

STRUKTURA BROJA ISPLATA NOVČANE NAKNADE PO STEPENU STRUČNE SPREME
U MJESECU OKTOBRU 2018. GODINE

STRUCTURE OF NUMBER OF UNEMPLOYMENT BENEFITS PAID OFF BY EDUCATIONAL LEVEL IN OCTOBER 2018

G 20



IZVORI PODATAKA I OBJAŠNENJE POJMOVA

Izvori podataka za Mjesečni statistički bilten su evidencije koje se vode u Zavodu za zapošljavanje Crne Gore prema odredbama Zakona o zapošljavanju ("Službeni list RCG", broj 5 od 6. februara 2002. godine

NEZAPOSLENO LICE

Nezaposlenim licem u smislu Zakona o zapošljavanju smatra se lice od 15 do 65 godina života koje se nalazi na evidenciji Zavoda za zapošljavanje Crne Gore (u daljem tekstu: Zavod) i aktivno traži zaposlenje, kao i strani državljani ili lice bez državljanstva, koji ima odobrenje za stalno nastanjenje i odobrenje za zasnivanje radnog odnosa u Republici Crnoj Gori (T1, T2, T3, T3-1, T4, T5, T7 i T8).

Redovni učenici, studenti i zemljoradnici osiguranici u smislu propisa o penzijskom i invalidskom osiguranju ne smatraju se nezaposlenim licima.

NOVOPRIJAVLJENI

Nezaposlene osobe koje su se tokom izvještajnog mjeseca prijavile na evidenciju Zavoda za zapošljavanje Crne Gore (T1 i T2).

Oktobar 2016. godine

Grupe novoprijavljenih lica (T2):

Prvi put, nema zapošljavanja - odnosi se na lica koja su se prvi put prijavila na evidenciju Zavoda, a do tada nisu bila zapošljavana; □

Prvi put, ima zapošljavanja - lica koja su se prvi put prijavila na evidenciju Zavoda, a do tada su bila zapošljavana;

Nije prvi put, nema zapošljavanja - lica koja su se više puta prijavljivala na evidenciju Zavoda, a nisu bila zapošljavana; □

Nije prvi put, ima zapošljavanja - lica koja su se više puta prijavljivala na evidenciju Zavoda, a bila su zapošljavana.

ZAPOSLENI SA EVIDENCIJE

Osobe koje su se tokom izvještajnog mjeseca zaposlile u zemlji ili inostranstvu, a bile su na evidenciji Zavoda (T1, T2, T3, T3-1, T12, T12-1, T13, T14 i T15).

ZAPOSLENI IZ RADNOG ODNOSA

Lica koja su na osnovu prijave o zasnivanju radnog odnosa koje poslodavci dostavljaju Zavodu zasnovala radni odnos, a prethodno nijesu bila u radnom odnosu (T15).

RAZLOZI PRESTANKA VOĐENJA EVIDENCIJE O NEZAPOSLENIM LICIMA

Prema Zakona o zapošljavanju i Odluci o jedinstvenim metodološkim principima za vođenje evidencija u oblasti rada i obrascima prijave i izvještaja Zavod prestaje da vodi evidencije o nezaposlenim licima u sljedećim slučajevima:

- 1) Kada nezaposleno lice zasnuje radni odnos sa punim vremenom na određeno vrijeme;
- 2) Kada nezaposleno lice zasnuje radni odnos sa punim radnim vremenom na neodređeno vrijeme;
- 3) Kada nezaposleno lice navrši 65 godina života;
- 4) Kada nezaposleno lice ostvari pravo na starosnu penziju ili invalidsku penziju, u skladu sa propisima o radnim odnosima;
- 5) Kada nezaposleno lice stekne svojstvo učenika, odnosno redovnog studenta;
- 6) Kada nezaposleno lice osnuje preduzeće ili radnju, ili počne da se bavi poljoprivredom kao jedinim ili osnovnim zanimanjem;
- 7) Kada nezaposleno lice otpočne korišćenje kredita za samozapošljavanje;
- 8) Kada nezaposleno lice ode na rad u inostranstvo, a ne podnese zahtjev za posredovanjem u Crnoj Gori;

9) Kada nezaposleno lice odbije da prihvati ponuđeno zaposlenje koje odgovara njegovim radnim ili stručnim sposobnostima;

10) Kada nezaposleno lice odbije radno angažovanje;

11) Kada nezaposleno lice odbije uključenje u programe aktivne politike zapošljavanja (APZ);

12) Kada nezaposleno lice u skladu sa odgovarajućim zakonskim propisima postane potpuno nesposobno za rad;

13) Kada nezaposleno lice stupi na izdržavanje kazne zatvora, ili bude primljeno u ustanovu radi primjene izrečene mjere bezbjednosti;

14) Kada se nezaposleno lice neopravdano ne javi, ili se ne odazove na poziv organizacije za zapošljavanje;

15) Kada se nezaposleno lice samo odjavi sa evidencije organizacije za zapošljavanje;

16) U slučaju smrti nezaposlenog lica;

17) Lica zaposlena u svojstvu pripravnika;

18) Lica na sezonskom radu;

19) Lica na odsluženju vojnog roka;

20) U drugim slučajevima predviđenim zakonom ili drugim opštim aktom.

(T1, T2, T3, T3-1, T7 i T8)

KORISNICI NOVČANE NAKNADE

Nezaposlene osobe evidentirane u Zavodu koje su prema odredbama Zakona o zapošljavanje ostvarile naknadu tokom izvještajnog mjeseca (T1 i T17).

SLOBODNA RADNA MJESTA

Broj slobodnih radnih mjesta koje poslodavci prijavljuju Zavodu tokom izvještajnog mjeseca (T9, T10 i T11).

RAZLOZI PRESTANKA RADNOG ODNOSA (T2)

1) Izrečena mjera prestanka radnog odnosa zbog povrede radnih dužnosti i obaveza;

2) Pismena izjava zaposlenog da želi da raskine radni odnos (otkaz ugovora o radu);

3) Zaključivanje sporazuma s poslodavcem o prestanku radnog odnosa;

4) Dopunski rad kod drugog poslodavca bez saglasnosti poslodavca kod koga je zaposleni u radnom odnosu sa punim radnim vremenom;

5) Ako zaposleni ne pokaže potrebna znanja i sposobnosti, a nema radnog mjesta na koje može biti raspoređen;

6) Ako zaposleni ne ostvaruje odgovarajuće rezultate rada, a nema radnog mjesta na koje može biti raspoređen;

7) Ako zaposleni na probnom radu nije postigao odgovarajuće rezultate rada;

8) Pripravnik koji nije položio stručni ispit;

9) Neopravdani izostanak sa posla 5 dana uzastopno;

10) Neopravdan izostanak sa posla 7 radnih dana sa prekidima u toku 3 mjeseca;

11) Ako je u roku od godinu dana utvrđeno da je radni odnos zasnovan suprotno odredbama zakona, odnosno kolektivnog ugovora;

12) Ako su pri zasnivanju radnog odnosa prećutani ili dati neistiniti podaci značajni za zasnivanje radnog odnosa;

13) Odbijanje raspoređenja na drugo radno mjesto na koje je zaposleni raspoređen zbog potreba procesa rada;

14) Odbijanje raspoređivanja sa jednog na drugo radno mjesto, kod istog poslodavca;

15) Odbijanje raspoređivanja na drugo odgovarajuće radno mjesto, pošto je utvrđeno da zaposleni nema sposobnosti za obavljanje poslova radnog mjesta na koje je raspoređen;

16) Odbijanje raspoređivanja na drugo radno mjesto, pošto je utvrđeno da zaposleni ne ostvaruje odgovarajuće rezultate rada;

17) Odbijanje privremenog raspoređivanja, u slučaju sile ili drugih iznenadnih okolnosti, na druge poslove za koje se traži niži stepen stručne spreme;

18) Odbijanje zaposlenog za čijim je radom prestala potreba da bude raspoređen na drugo odgovarajuće radno mjesto sa punim ili nepunim radnim vremenom, kod istog poslodavca;

- 19) Odbijanje zaposlenog za čijim je radom prestala potreba da zasnuje radni odnos na neodređeno vrijeme sa punim ili nepunim radnim vremenom kod drugog poslodavca
- 20) Odbijanje zaposlenog za čijim je radom prestala potreba da se radno angažuje na obavljanju poslova koji odgovaraju njegovoj stručnoj spremi, odnosno radnoj sposobnosti;
- 21) Odbijanje zaposlenog za čijim je radom prestala potreba da se stručno osposobi, prekvalifikuje ili dokvalifikuje za drugo odgovarajuće radno mjesto sa punim ili nepunim vremenom, kod istog ili drugog poslodavca;
- 22) Isplaćena jednokratna novčana naknada zaposlenom za čijim je radom prestala potreba;
- 23) Isplaćena otpremnina zaposlenom za čijim je radom prestala potreba;
- 24) Organizovanje, odnosno učešće u štrajku koji nije organizovan u skladu sa Zakonom o štrajku;
- 25) Navršeni 65 godina života i 15 godina staža osiguranja;
- 26) Ako je došlo do gubitka radne sposobnosti koji je utvrđen na zakonom propisan način;
- 27) Ako je zabranjeno vršenje određenih poslova po pravosnažnoj odluci suda ili drugog organa;
- 28) Ako zaposleni odsustvuje sa rada duže od 6 mjeseci zbog izdržavanja kazne zatvora;
- 29) Ako zaposleni odsustvuje sa rada duže od 6 mjeseci zbog izrečene mjere bezbjednosti, vaspitne ili zaštitne mjere;
- 30) Isteka rada na određeno vrijeme u svojstvu pripravnika;
- 31) Stečaj preduzeća;
- 32) Likvidacija preduzeća;
- 33) Prestanak rada poslodavca;
- 34) Ako se zaposleni ne vrati na rad u roku od 30 dana od dana povratka sa rada iz inostranstva, vojske ili po prestanku funkcije;
- 35) Istek rada na određeno vrijeme;
- 36) Istek radnog angažovanja nezaposlenog lica;
- 37) Zbog premještaja bračnog druga u skladu sa posebnim propisima;
- 38) Zbog zdravstvenog stanja zaposlenog ili članova njegove porodice;
- 39) Zbog prestanka rada u inostranstvu;
- 40) Zbog prestanka rada ostvarenog po drugom osnovu;
- 41) Zbog prestanka rada u stranim i drugim predstavništvima;
- 42) Ostali razlozi utvrđeni zakonom ili kolektivnim ugovorom.

PREGLED REGIONALNIH SLUŽBI ZAVODA

Regionalne službe Zavoda su biroi rada i kancelarije. Zavod je organizovan u sedam biroa rada i četrnaest kancelarija, i to:

Biro rada Podgorica, sa kancelarijama u Danilovgradu, Cetinju i Kolašinu;

Biro rada Nikšić, sa kancelarijama u Plužinama i Šavniku;

Biro rada Berane, sa kancelarijama u Rožajama, Andrijevici i Plavu;

Biro rada Bijelo Polje, sa kancelarijom u Mojkovcu;

Biro rada Pljevlja sa kancelarijom u Žabljaku;

Biro rada Bar, sa kancelarijama u Budvi i Ulcinju;

Biro rada Herceg Novi, sa kancelarijama u Kotoru i Tivtu.

ZAPOSLENI PREMA MJESTU RADA (T 13)

Pod mjestom rada u kojem se radnik zaposlio navedene su tri mogućnosti:

- Radnik se zaposlio na području opštine u kojoj je bio prijavljen;
- Radnik se zaposlio na području druge opštine u Republici;
- Radnik se zaposlio u inostranstvo.

ŠIFRIRANJE ZANIMANJA I STRUČNIH SPREMA (T 16)

Šifra zanimanja je numerička oznaka (kod) kojom se određuje svako pojedinačno zanimanje po određenom sistemu, a uvodi se radi numeričkog sistema obrade informacija i zanimanja.

Prema tome je definisan i sistem šifriranja tako da se šifra sastoji iz tri para cifara, i to:

- Prvi par cifara označava kategoriju složenosti zanimanja (KS), i to:

broj	10	označava	I KS
broj	20	označava	II KS
broj	30	označava	III KS
broj	40	označava	IV KS
broj	50	označava	V KS
broj	61	označava	VI-1 KS
broj	62	označava	VI-2 KS
broj	71	označava	VII-1 KS
broj	72	označava	VII-2 KS
broj	80	označava	VIII KS

- Drugi par cifara označava grupu zanimanja (od 01 do 99);
- Treći par cifara označava mjesto zanimanja u grupi i kategoriji složenosti (mjesni broj zanimanja).

Na primjer, šifra za zanimanje "Zidar" je 30 52 04 u kojoj prvi par cifara (broj 30) označava da zanimanje pripada trećoj kategoriji složenosti, drugi par cifara (broj 52) je broj grupe "Građevinari", treći par cifara (broj 04) je mjesni broj za zanimanje "Zidar".

ZNAKOVI

0	Nema pojave
...	Ne raspolože se sa podatkom
I	Prvi stepen stručne spreme
II	Drugi stepen stručne spreme
III	Treći stepen stručne spreme
IV	Četvrti stepen stručne spreme
V	Peti stepen stručne spreme
VI	Šesti stepen stručne spreme
VII	Sedmi stepen stručne spreme
VIII	Osmi stepen stručne spreme
NK	Nekvalifikovani radnik
NSS	Niža stručna sprema
PK	Polukvalifikovani radnik
KV	Kvalifikovani radnik
VKV	Visokokvalifikovani radnik
SSS	Srednja stručna sprema
VŠS	Viša stručna sprema
VSS	Visoka stručna sprema
ZZZCG	Zavod za zapošljavanje Crne Gore