




Crna Gora
Zavod za zapošljavanje Crne Gore
Podgorica

Montenegro
Employment agency of Montenegro
Podgorica

BILTEN

Mjesečni statistički bilten

Novembar 2018. godine



Podgorica, novembar 2018.

IZDAVAČ

Zavod za zapošljavanje Crne Gore
Sektor za plan, analizu i statistiku

ZA IZDAVAČA

Suljo Mustafić

GLAVNI I ODGOVORNI UREDNIK

Jovan Kostić

ČLANOVI TIMA

Dragica Peković

Sabina Kujović

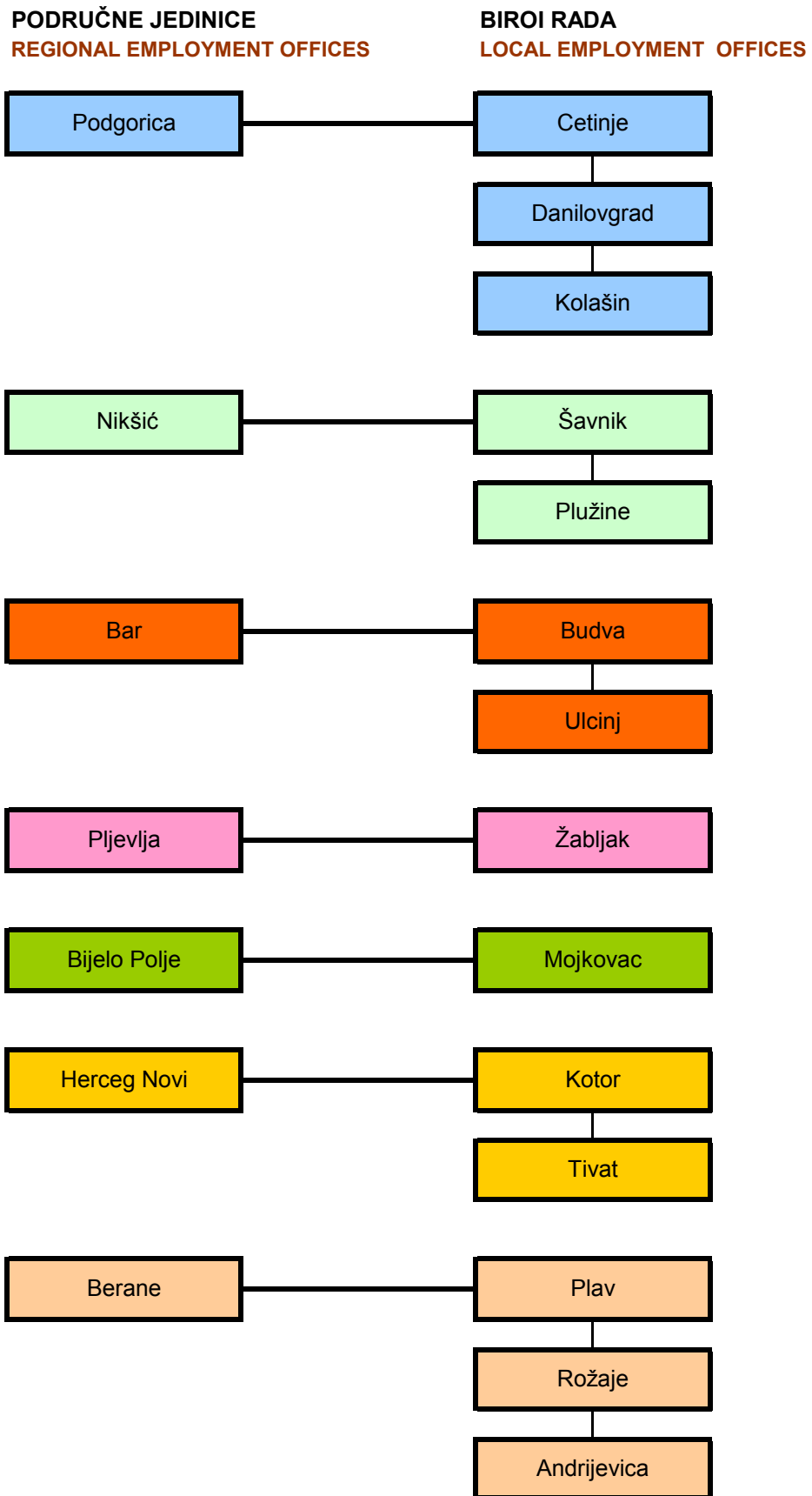
Darko Kuzmanović

Tatjana Jovićević

INFORMATIČKA PODRŠKA

Darko Peković

PODRUČNE JEDINICE ZAVODA ZA ZAPOSŁJAVANJE CRNE GORE
REGIONAL EMPLOYMENT OFFICES





STATISTIČKI IZVJEŠTAJ ZA NOVEMBAR 2018. GODINE

Registrovana nezaposlenost

Na evidenciji Zavoda za zapošljavanje 30.11.2018. godine nalazilo se ukupno 42.889 nezaposlenih lica (od čega 25.356 žena), što je u odnosu na prethodni mjesec (41.927) više za 962 lica ili 2,29% (žena je više za 348 ili 1,39%) i u odnosu na isti mjesec prethodne godine (52.226) manje za 9.337 lica ili 17,88% (žena manje za 5.129 ili 16,82%).

Broj nezaposlenih lica po opštinama prikazan je u donjem pregledu:

Crna Gora	10.2018.	11.2018.	11.2017.	NOM. RAZ. 11.2018. I 10.2018.	NOM. RAZ. 11.2018. I 11.2017	INDEX 11.2018. I 10.2018.	INDEX 11.2018. I 11.2017.
Andrijevića	890	865	1037	-25	-172	97.19	83.41
Berane	5590	5623	6447	33	-824	100.59	87.22
Budva	812	868	1015	56	-147	106.90	85.52
Bijelo Polje	4052	4038	5009	-14	-971	99.65	80.61
Bar	2307	2399	2872	92	-473	103.99	83.53
Cetinje	1018	1102	1361	84	-259	108.25	80.97
Danilovgrad	1060	1038	1559	-22	-521	97.92	66.58
Herceg Novi	752	848	1362	96	-514	112.77	62.26
Kolašin	778	815	849	37	-34	104.76	96.00
Kotor	442	504	628	62	-124	114.03	80.25
Mojkovac	666	636	932	-30	-296	95.50	68.24
Nikšić	4309	4458	5396	149	-938	103.46	82.62
Podgorica	9157	9508	12132	351	-2624	103.83	78.37
Plav	2441	2382	2107	-59	275	97.58	113.05
Pljevlja	2323	2353	2743	30	-390	101.29	85.78
Plužine	173	175	215	2	-40	101.16	81.40
Rožaje	3280	3227	3847	-53	-620	98.38	83.88
Šavnik	79	85	114	6	-29	107.59	74.56
Tivat	555	612	775	57	-163	110.27	78.97
Ulcinj	1115	1221	1639	106	-418	109.51	74.50
Žabljak	128	132	187	4	-55	103.13	70.59
UKUPNO	41927	42889	52226	962	-9337	102.29	82.12

Nezaposlenost prema kvalifikacionoj strukturi

Posmatrano po stepenima stručne spreme, na evidenciji Zavoda za zapošljavanje krajem **novembra najviše** je bilo lica sa: I stepenom 12.962, što je manje za 1,86% u odnosu na prethodni mjesec (13.207), u odnosu na novembar prošle godine (15.740) manje za 17,65%, IV stepenom 11.283, što je u odnosu na prethodni mjesec (11.401) manje za 1,03%, u odnosu na novembar prošle godine (14.262) manje za 20,90%, i III stepenom 8.108 što je u odnosu na prethodni mjesec (8.195) manje za 1,06%, a u odnosu na novembar prošle

godine (10.205) manje za 20,55%.

Na evidenciji je **najmanje** bilo lica sa: VIII stepenom-14, što je isto kao u prethodnom mjesecu, u odnosu na novembar prošle godine (12) više za 16,67%, V stepenom -174, što je manje u odnosu na prethodni mjesec (179) za 2,79%, u odnosu na novembar prošle godine (253) manje za 31,23% i VII-2 stepenom-287, što je više u odnosu na prošli mjesec (267) za 7,49%, a u odnosu na novembar prošle godine (308) manje za 6,81%.

Novoprijavljena lica

Tokom novembra 2018. godine evidentirano je 3.406 novoprijavljenih lica (žena 1.903), što je manje za 23,46% u odnosu na prethodni mjesec (4.450) i manje za 19,10% u odnosu na novembar prošle godine (4.210). Od ukupnog broja novoprijavljenih lica 1.037 ili 30,45% **posao traže prvi put**, što je manje za 22,50% u odnosu na prethodni mjesec (1.338) i manje za 0,58% u odnosu na novembar prošle godine (1.043), dok **ostali**, 2.369 lica ili 69,55%, su se ranije prijavljivali na evidenciju Zavoda za zapošljavanje, što je manje za 23,88% u odnosu na prethodni mjesec (3.112) i manje za 1,74% u odnosu na novembar prošle godine (3.167).

Slobodna radna mjesta

U novembru 2018. godine oglašeno je ukupno 1.403 slobodnih radnih mjesta, što je manje za 35,08% u odnosu na prethodni mjesec (2.161) i manje za 43,38% u odnosu na novembar prošle godine (2.478).

U toku posmatranog mjeseca **najviše** su tražena nezaposlena lica sa VII-1 stepenom stručne sprema - 550, IV stepenom - 248 i I stepenom -239, što čini 73,91% ukupne tražnje tokom ovog mjeseca.

Tokom novembra 2018. godine **najmanje** iskazana tražnja je za nezaposlenim licima sa: V stepenom-4 lica, VIII stepenom - 6 i VII-2 stepenom - 9.

U novembru 2018. godine, posmatrano po djelatnostima, **najviše** oglašanih slobodnih radnih mjesta bilo je u: obrazovanju - 424, trgovini na veliko i trgovini na malo, opravnici motornih vozila, motocikala i predmeta za ličnu upotrebu i domaćinstvo- 155 i zdravstvenoj i socijalnoj zaštiti -120, što predstavlja 49,82% ukupno oglašanih slobodnih radnih mjesta.

Najmanje oglašavanja slobodnih radnih mjesta bilo je u djelatnostima: poljoprivreda, lov i rudarstvo i djelatnosti domaćinstva kao poslodavaca, koja proizvode dobra i usluge za sopstvene potrebe po 1, snadbijevanje električnom energijom, parom i klimatizacijom -5 i snadbijevanje vodom; upravljanje otpadnim vodama, kontrolisanje procesa uklanjanja otpada i sl -6, ako se izuzmu djelatnosti u kojima nije bilo oglašavanja slobodnih radnih mjesta: djelatnost eksteritorijalnih organizacija i tijela i rudarstvo.

Korisnici novčane naknade

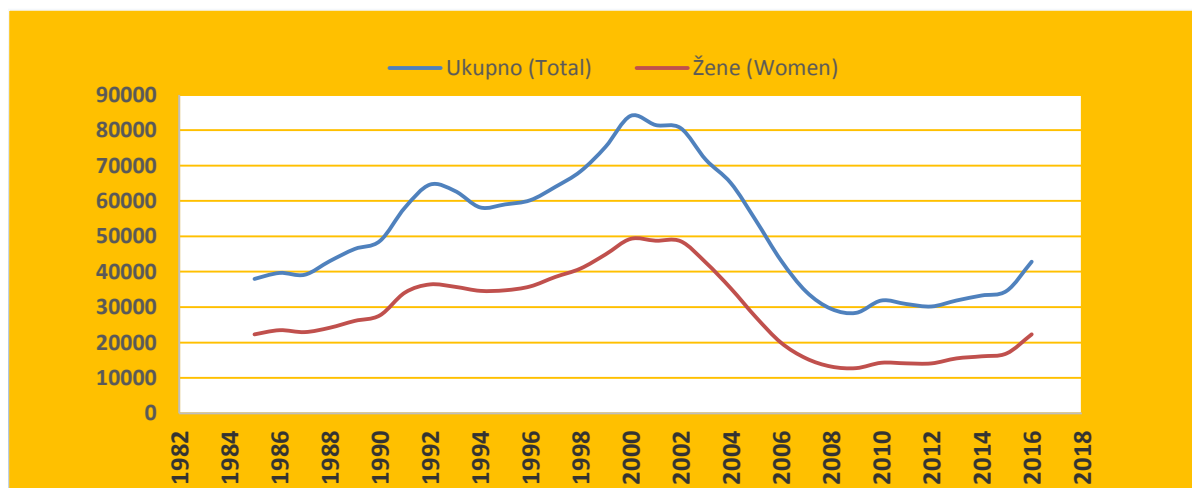
U novembru 2018. godine, 10.401 lica ili 24,25% od ukupnog broja nezaposlenih, su korisnici novčane naknade. Broj korisnika novčane naknade povećao se u poređenju sa istim periodom prethodne godine za 1.814 lica ili 21,12%.

Prestanak vođenja evidencije

Tokom novembra 2018. godine izbrisano je sa evidencije 2.553 lica, što je više za 8,82% u odnosu na prethodni mjesec (2.346) i manje za 15,60% u odnosu na novembar prošle godine (3.025).

Godina Year	Novo- prijavljeni ----- Newly registered	Zaposleni sa evidencije ZZZCG ----- Employed from register	Prestanak vođenja evidencije ----- Termination of keeping evidence	Nezaposlena lica (prosjeak) Unemployed persons (average)					Prijavljene potrebe za radnicima i pripravniciima ----- Registered vacancies
				Ukupno ----- Total	Lančani indeks ----- Chain index	Žene ----- Women	Prvi put traže zaposlenje ----- First-time job seekers	Korisnici novčane naknade ----- Unemployment benefit claimants	
1985	25824	13536	...	37973	108.86	22297	30331	1296	23480
1986	27180	13764	...	39666	104.45	23479	29825	1698	24791
1987	26508	11832	...	39146	98.68	22938	29141	2024	22579
1988	23804	11168	...	43001	109.84	24166	31031	3751	20807
1989	22620	10469	...	46450	108.02	26112	33623	3807	20579
1990	24792	8816	...	48684	104.80	27667	35712	5179	15547
1991	21292	5832	7789	58144	119.43	34109	34809	5374	14009
1992	26079	5814	...	64632	111.15	36418	36809	5051	11474
1993	19771	3564	...	62818	97.19	35741	36749	2351	10028
1994	17192	4798	...	58188	92.62	34601	34012	1487	13427
1995	23035	5746	17565	59045	101.47	34762	35613	2480	17967
1996	24755	5648	14991	60225	101.99	35852	36610	3479	18540
1997	24124	5044	15332	63995	106.25	38539	38697	3072	16185
1998	24802	4845	15612	68373	106.84	40895	41070	3096	18420
1999	30134	4764	14579	75303	110.13	44892	45939	2686	11457
2000	27129	5815	19982	84061	111.63	49289	50570	2363	16404
2001	25449	7689	19125	81468	96.91	48774	48912	2223	18438
2002	23945	6734	20762	80584	98.91	48618	47766	2533	22243
2003	35533	10681	31646	71679	88.94	42607	41643	2900	32455
2004	35967	15222	37592	65064	90.77	35287	33387	4432	31065
2005	30035	21077	42809	54459	83.70	27152	23010	6137	34994
2006	31561	23463	42969	43190	79.31	19949	14855	7833	48284
2007	26263	31897	34933	34396	79.64	15513	10069	8654	63898
2008	25081	27079	28629	29514	85.81	13193	7375	9798	64590
2009	25223	14733	24452	28385	96.17	12756	6383	12410	47310
2010	25747	13827	24869	31864	112.26	14270	6867	13360	22454
2011	25072	16749	25900	30876	96.90	14105	7055	12637	22658
2012	24702	14545	22200	30182	97.75	14093	7511	10645	23760
2013	27168	11207	23963	31873	105.61	15505	8743	10008	14795
2014	26742	9736	24721	33284	104.43	16094	9858	8815	37401
2015	33919	9869	26147	34587	103.91	16918	11256	7342	34621
2016	41934	10438	28800	42844	123.87	22314	15973	6379	31777
2017	38896	10446	37622	50509	117.89	27619	20156	8417	31132

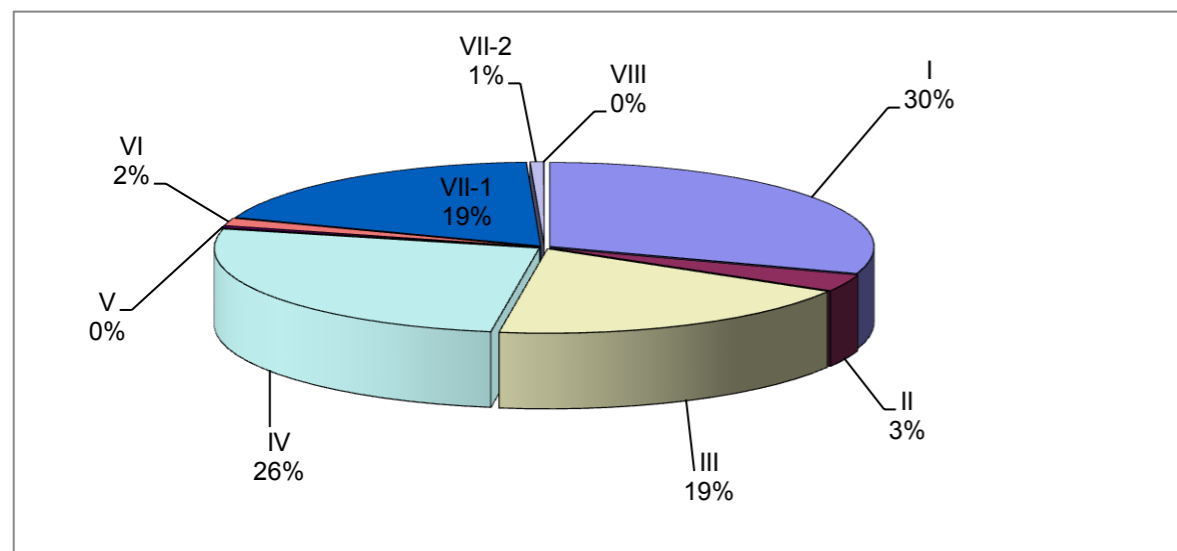
NEZAPOSLENA LICA PREMA POLU OD 1985. DO 2017. GODINE



Redni broj --- Row number	Sadržaj	Ukupno Total	Žene Women	Stepen stručne spreme					
				I		II		III	
				Ukupno Total	Žene Women	Ukupno Total	Žene Women	Ukupno Total	Žene Women
1.	NEZAPOSLENI KRAJEM PRETHODNOG MJESECA	41927	25008	13207	8016	1378	836	8195	3997
2.	NOVOPRIJAVLJENI U IZVEŠTAJNOM MJESECU	3406	1903	469	271	56	42	381	176
2.1.	Prvi put, nema zapošljavanja	720	363	54	31	0	0	13	7
2.2.	Prvi put, ima zapošljavanja	317	185	8	5	0	0	14	6
2.3.	Nije prvi put, nema zapošljavanja	621	362	192	122	5	3	52	23
2.4.	Nije prvi put, ima zapošljavanja	1748	993	215	113	51	39	302	140
3.	RAZLOZI PRESTANKA RADNOG ODNOSA	323	186	82	46	39	31	70	31
3.1.	Pismena izjava zaposlenog da želi da raskine radni odnos (otkaz ugovora o radu)	6	6	0	0	2	2	3	3
3.2.	Prestanak rada poslodavca	1	1	0	0	0	0	0	0
3.3.	izrečena mjera prestanka radnog odnosa zbog povrede radnih dužnosti i obaveza	0	0						
3.4.	Isplaćena otpremnina zaposlenom za čijim je radom prestala potreba	3	1	0	0	0	0	1	0
3.5.	Zaključivanje sporazuma s poslodavcem o prestanku radnog odnosa	23	13	4	2	0	0	10	4
3.6.	Istek rada na određeno vrijeme u svojstvu pripravnika	1	1	0	0	0	0	0	0
3.7.	Istek rada na određeno vrijeme	248	149	65	41	34	27	49	22
3.8.	Istek radnog angažovanja nezaposlenog lica	6	3	2	1	1	1	0	0
3.9.	Stečaj preduzeća	19	6	8	2	1	1	4	2
3.10.	Likvidacija preduzeća	1	0	0	0	0	0	0	0
3.11.	Ostali razlozi utvrđeni zakonom ili kolektivnim ugovorom	13	5	3	0	1	0	3	0
3.12.	Isplaćena mera prestanka radnog odnosa zbog povrede radnih dužnosti i obaveza	2	1	0	0	0	0	0	0
4.	ZAPOSŁJAVANJE POSREDSTVOM ZAVODA ZA ZAPOSŁJAVANJE	14676	8477	1673	868	246	178	2324	1005
5.	PRESTANAK VOĐENJA EVIDENCIJE	2553	1583	683	425	51	37	484	255
6.	NEZAPOSLENI KRAJEM IZVEŠTAJNOG MJESECA	42889	25356	12962	7816	1390	845	8108	3926
6.1.	Od ukupno nezaposlenih - prvi put traže zaposlenje	17916	11505	7820	5510	487	300	2346	1285

Educational level											
IV		V		VI		VII-1		VII-2		VIII	
Ukupno Total	Žene Women	Ukupno Total	Žene Women	Ukupno Total	Žene Women	Ukupno Total	Žene Women	Ukupno Total	Žene Women	Ukupno Total	Žene Women
11401	7270	179	30	626	358	6660	4327	267	168	14	6
707	422	7	0	36	15	1716	952	34	25	0	0
65	29	0	0	2	0	577	290	9	6	0	0
45	21	1	0	2	2	246	150	1	1	0	0
73	49	0	0	2	2	291	159	6	4	0	0
524	323	6	0	30	11	602	353	18	14	0	0
66	39	4	1	8	4	53	33	1	1	0	0
1	1	0	0	0	0	0	0	0	0	0	0
0	0	0	0	0	0	1	1	0	0	0	0
2	1	0	0	0	0	0	0	0	0	0	0
4	2	1	1	1	1	3	3	0	0	0	0
0	0	0	0	0	0	1	1	0	0	0	0
47	29	2	0	6	3	44	26	1	1	0	0
0	0	1	0	0	0	2	1	0	0	0	0
5	1	0	0	0	0	1	0	0	0	0	0
0	0	0	0	1	0	0	0	0	0	0	0
6	5	0	0	0	0	0	0	0	0	0	0
1	0	0	0	0	0	1	1	0	0	0	0
5156	2869	65	13	344	213	4664	3193	203	138	1	0
853	531	16	4	44	29	408	290	14	12	0	0
11283	7175	174	27	617	341	8054	5038	287	182	14	6
3390	2142	39	9	80	48	3648	2145	102	63	4	3

	Mjesec Month	Ukupno Total	Stepen stručne spreme				Educational level					
			I	II	III	IV	V	VI	VII-1	VII-2	VIII	
Lica koja traže zaposlenje	11.2018.	42889	12962	1390	8108	11283	174	617	8054	287	14	Job seekers
	11.2017.	52226	15740	1685	10205	14262	253	816	8945	308	12	
	index	82.12	82.35	82.49	79.45	79.11	68.77	75.61	90.04	93.18	116.67	
Lica koja prvi put traže zaposlenje	11.2018.	17916	7820	487	2346	3390	39	80	3648	102	4	First time job seekers
	11.2017.	21539	9422	536	2897	4411	52	107	3999	109	6	
	index	83.18	83.00	90.86	80.98	76.85	75.00	74.77	91.22	93.58	66.67	
Prijavljeni za zaposlenje	11.2018.	3406	469	56	381	707	7	36	1716	34	0	Registered for employment
	11.2017.	4210	739	93	497	979	8	51	1798	45	0	
	index	80.90	63.46	60.22	76.66	72.22	87.50	70.59	95.44	75.56	0.00	
Novčana naknada - broj slučajeva	11.2018.	10401	3904	648	2554	2585	76	173	449	11	1	Unemployment benefit - number of claimants
	11.2017.	8587	3024	546	2221	2144	100	155	384	12	1	
	index	121.12	129.10	118.68	114.99	120.57	76.00	111.61	116.93	91.67	100.00	
Prestanak vođenja evidencije	11.2018.	2553	683	51	484	853	16	44	408	14	0	Number of persons deactivated from the register
	11.2017.	3025	870	83	534	910	16	55	536	21	0	
	index	84.40	78.51	61.45	90.64	93.74	100.00	80.00	76.12	66.67	0.00	
Ukupne potrebe za radnicima i pripravnicima	11.2018.	1403	204	78	239	248	4	65	550	9	6	Total demand for workers and trainees
	11.2017.	2478	643	44	330	585	7	167	687	7	8	
	index	56.62	31.73	177.27	72.42	42.39	57.14	38.92	80.06	128.57	75.00	
Potrebe za pripravnicima	11.2018.	26	0	0	0	10	0	0	16	0	0	Demand for trainees
	11.2017.	29	0	0	0	19	0	0	10	0	0	
	index	89.66	0.00	0.00	0.00	52.63	0.00	0.00	160.00	0.00	0.00	
Prijavljeni za zaposlenje po prestanku radnog odnosa	11.2018.	323	82	39	70	66	4	8	53	1	0	Registered for employment upon termination of employment contract
	11.2017.	454	114	41	91	122	4	16	66	0	0	
	index	71.15	71.93	95.12	76.92	54.10	100.00	50.00	80.30	0.00	0.00	
Nezaposlena lica na početku izvještajnog mjeseca	11.2018.	42036	13176	1385	8211	11429	183	625	6746	267	14	Unemployed at the beginning of reporting month
	11.2017.	51048	15877	1675	10243	14193	261	820	7683	284	12	
	index	82.35	82.99	82.69	80.16	80.53	70.11	76.22	87.80	94.01	116.67	
Nezaposlena lica zbog prestanka rada poslodavca	11.2018.	1	0	0	0	0	0	0	1	0	0	
	11.2017.	2	0	0	0	1	0	0	1	0	0	
	index	50.00	0.00	0.00	0.00	0.00	0.00	0.00	100.00	0.00	0.00	



T 4

NEZAPOSLENA LICA PREMA OPŠTINAMA, STRUČNOJ SPREMI I POLU, STANJE NA DAN 30.11.2018. GODINE

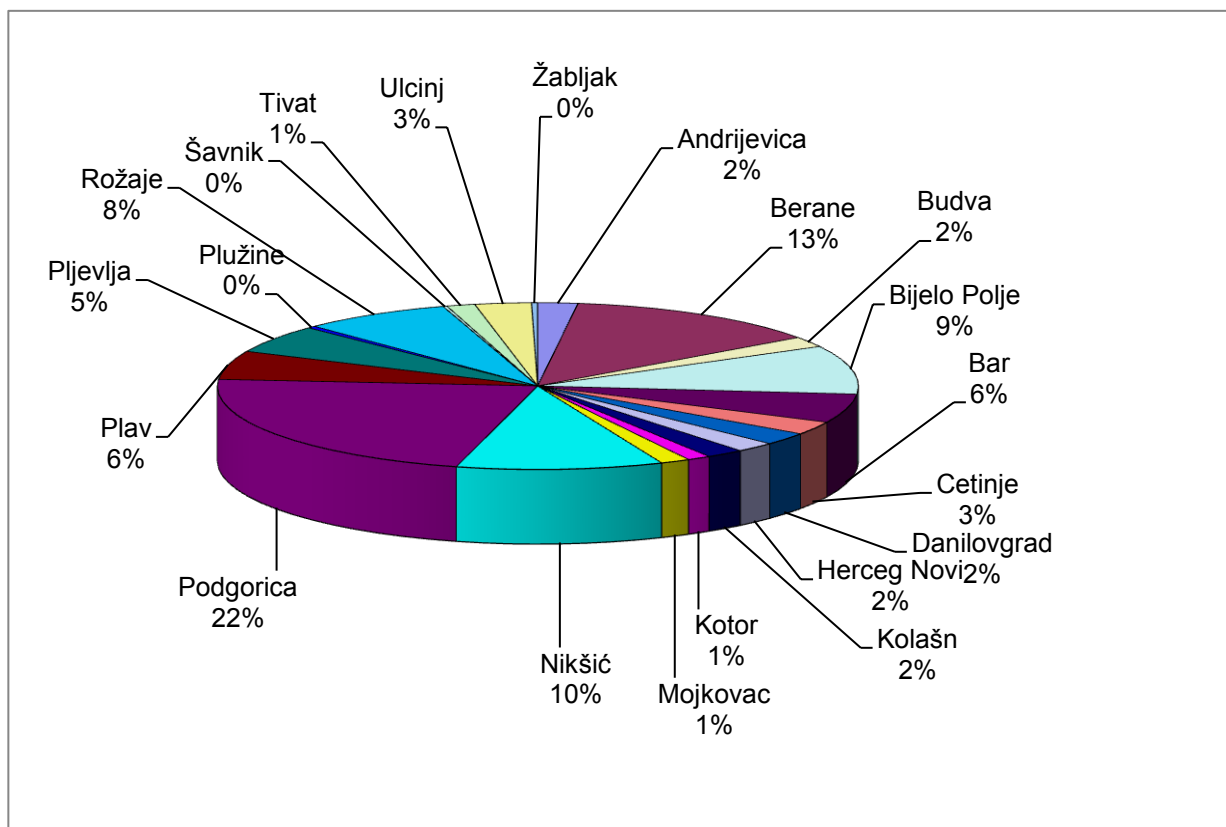
UNEMPLOYED BY MUNICIPALITIES, EDUCATIONAL LEVEL AND GENDER - ON 30.11.2018.

Redni broj --- Row number	Opština --- Municipality	Ukupno Total	Žene Women	% žene --- Share of women	Stepen stručne spreme					
					I		II		III	
					Ukupno --- Total	Žene --- Women	Ukupno --- Total	Žene --- Women	Ukupno --- Total	Žene --- Women
1.	Andrijevica	865	454	52.5	330	187	14	4	215	92
2.	Berane	5623	3185	56.6	2179	1313	169	116	1137	564
3.	Budva	868	559	64.4	133	81	30	21	136	86
4.	Bijelo Polje	4038	2351	58.2	1198	719	173	109	967	492
5.	Bar	2399	1533	63.9	630	404	91	59	406	205
6.	Cetinje	1102	604	54.8	317	155	38	24	154	69
7.	Danilovgrad	1038	660	63.6	269	164	34	26	228	126
8.	Herceg Novi	848	499	58.8	81	45	58	22	170	83
9.	Kolašin	815	436	53.5	274	156	28	24	176	72
10.	Kotor	504	286	56.7	43	20	20	11	91	35
11.	Mojkovac	636	363	57.1	168	105	28	19	212	92
12.	Nikšić	4458	2856	64.1	563	350	168	107	927	508
13.	Podgorica	9508	5895	62.0	2744	1609	329	203	1300	707
14.	Plav	2382	1339	56.2	1206	800	15	3	362	133
15.	Pljevlja	2353	1371	58.3	512	293	92	55	558	263
16.	Plužine	175	88	50.3	27	11	1	0	52	24
17.	Rožaje	3227	1694	52.5	1778	1103	26	5	653	219
18.	Šavnik	85	34	40.0	12	8	3	1	18	3
19.	Tivat	612	375	61.3	97	51	31	17	110	51
20.	Ulcinj	1221	706	57.8	389	237	40	17	216	95
21.	Žabljak	132	68	51.5	12	5	2	2	20	7
	Ukupno --- Total	42889	25356	59.1	12962	7816	1390	845	8108	3926

G 3

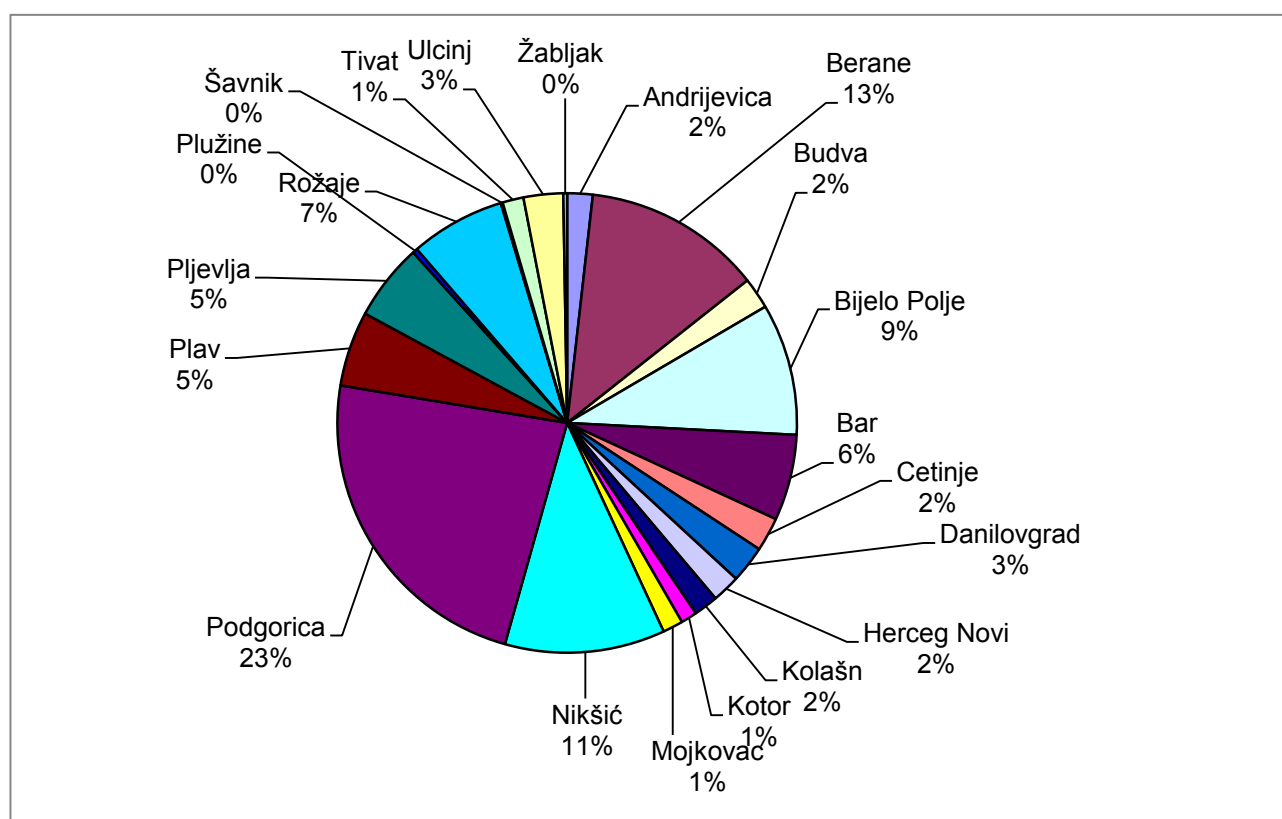
STRUKTURA NEZAPOSLENIH PO OPŠTINAMA NA DAN 30.11.2018.GODINE

UNEMPLOYMENT STRUCTURE BY MUNICIPALITIES ON 30.11.2018.



Educational level											
IV		V		VI		VII-1		VII-2		VIII	
Ukupno ---- Total	Žene ---- Women	Ukupno ---- Total	Žene ---- Women	Ukupno ---- Total	Žene ---- Women	Ukupno ---- Total	Žene ---- Women	Ukupno ---- Total	Žene ---- Women	Ukupno ---- Total	Žene ---- Women
247	138	0	0	4	2	55	31	0	0	0	0
1591	898	5	3	68	29	469	259	5	3	0	0
279	192	3	1	33	20	241	151	12	7	1	0
1021	647	24	3	51	20	587	350	16	11	1	0
634	437	12	1	63	40	544	373	19	14	0	0
342	205	2	1	11	4	231	143	7	3	0	0
340	238	3	0	7	4	152	97	5	5	0	0
229	159	5	1	38	21	251	158	16	10	0	0
218	118	6	1	12	3	99	62	2	0	0	0
101	54	2	1	32	12	209	149	5	4	1	0
142	99	0	0	6	1	78	46	2	1	0	0
1416	966	9	1	70	54	1251	829	51	39	3	2
2491	1669	59	9	105	73	2414	1582	64	41	2	2
555	305	9	2	18	7	206	87	10	2	1	0
774	520	9	1	34	17	359	211	15	11	0	0
62	36	2	0	3	2	28	15	0	0	0	0
364	184	2	0	26	13	367	164	10	5	1	1
30	10	0	0	0	0	21	11	1	1	0	0
160	112	11	0	18	11	176	130	8	3	1	0
229	152	10	2	17	8	278	172	39	22	3	1
58	36	1	0	1	0	38	18	0	0	0	0
11283	7175	174	27	617	341	8054	5038	287	182	14	6

STRUKTURA NEZAPOSLENIH ŽENA NA DAN 30.11.2018. GODINE
FEMALE UNEMPLOYMENT STRUCTURE ON 30.11.2018.



T 5

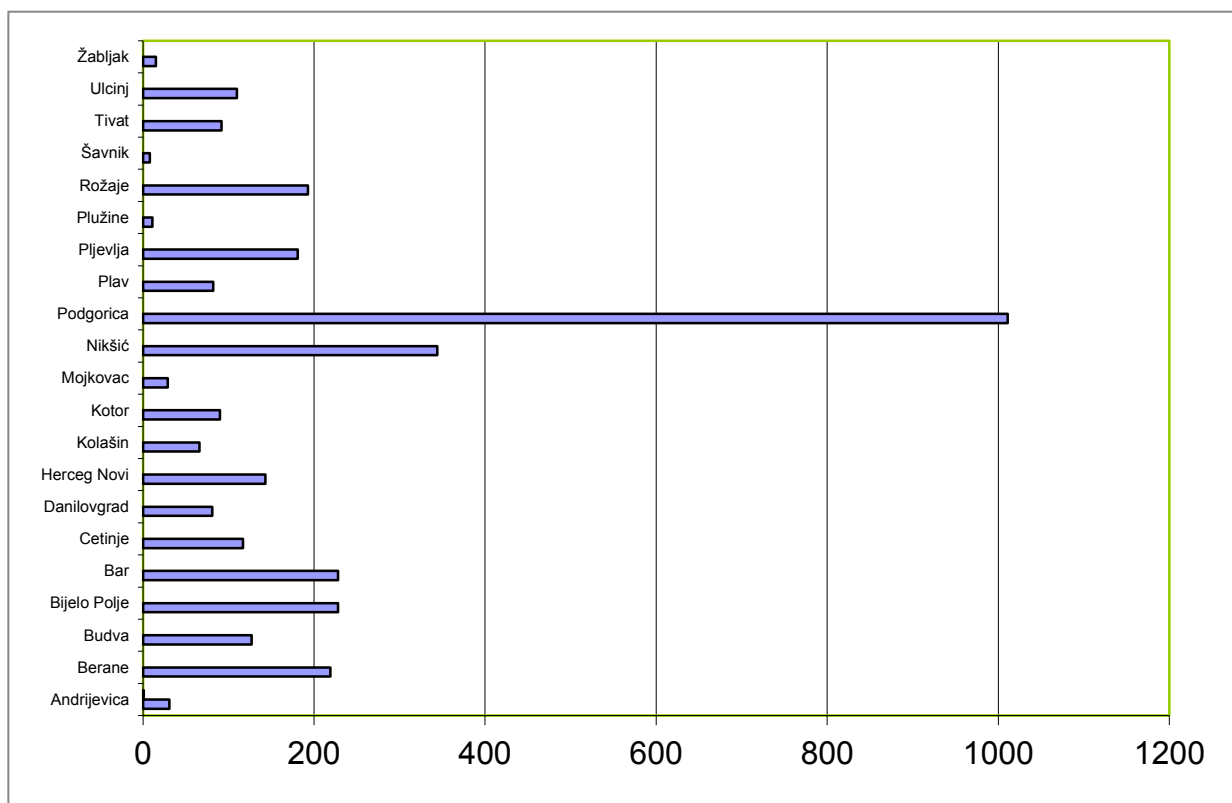
PREGLED NEZAPOSLENIH LICA PRIJAVLJENIH ZA ZAPOSLENJE PREMA OPŠTINAMA, STRUČNOJ SPREMI I POLU U MJESECU NOVEMBRU 2018. GODINE

UNEMPLOYED REGISTERED FOR EMPLOYMENT BY MUNICIPALITIES, EDUCATIONAL LEVEL AND GENDER IN NOVEMBER 2018

Redni broj --- Row number	Opština --- Municipality	Ukupno Total	Žene Women	% žena Share of women	Stepen stručne spreme					
					I		II		III	
					Ukupno --- Total	Žene --- Women	Ukupno --- Total	Žene --- Women	Ukupno --- Total	Žene --- Women
1.	Andrijevića	31	13	41.9	10	5	0	0	3	2
2.	Berane	219	106	48.4	54	32	3	2	29	11
3.	Budva	127	72	56.7	10	7	1	1	16	11
4.	Bijelo Polje	228	114	50.0	30	15	2	2	38	15
5.	Bar	228	150	65.8	33	24	6	5	24	12
6.	Cetinje	117	69	59.0	15	9	5	5	8	4
7.	Danilovgrad	81	43	53.1	11	7	3	1	13	7
8.	Herceg Novi	143	93	65.0	8	4	8	4	20	16
9.	Kolašin	66	32	48.5	11	2	4	4	14	6
10.	Kotor	90	54	60.0	5	3	2	2	12	2
11.	Mojkovac	29	17	58.6	3	1	0	0	5	2
12.	Nikšić	344	181	52.6	28	13	4	3	40	14
13.	Podgorica	1011	584	57.8	116	55	9	7	72	38
14.	Plav	82	35	42.7	16	11	0	0	11	4
15.	Prijevlja	181	95	52.5	12	9	1	1	24	6
16.	Plužine	11	4	36.4	0	0	0	0	5	1
17.	Rožaje	193	105	54.4	70	47	0	0	21	12
18.	Šavnik	8	5	62.5	1	0	1	1	1	1
19.	Tivat	92	59	64.1	6	5	6	3	14	8
20.	Ulcinj	110	68	61.8	29	22	1	1	11	4
21.	Žabljak	15	4	26.7	1	0	0	0	0	0
	Ukupno --- Total	3406	1903	55.9	469	271	56	42	381	176

G 5

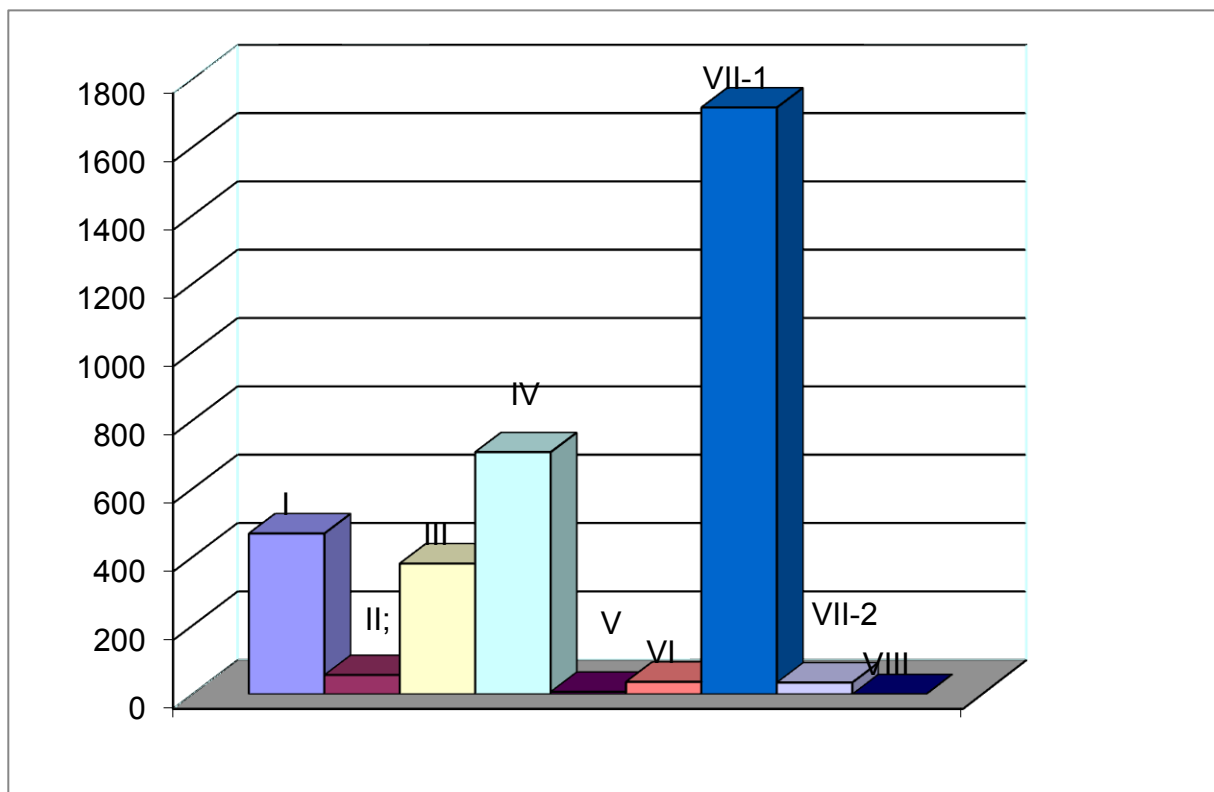
PRIJAVLJENI ZA ZAPOSLENJE PREMA OPŠTINAMA U MJESECU NOVEMBRU 2018. GODINE REGISTERED FOR EMPLOYMENT BY MUNICIPALITIES IN NOVEMBER 2018



Educational level											
IV		V		VI		VII-1		VII-2		VIII	
Ukupno ----- Total	Žene ----- Women	Ukupno ----- Total	Žene ----- Women	Ukupno ----- Total	Žene ----- Women	Ukupno ----- Total	Žene ----- Women	Ukupno ----- Total	Žene ----- Women	Ukupno ----- Total	Žene ----- Women
8	4	0	0	1	0	9	2	0	0	0	0
47	21	0	0	4	1	82	39	0	0	0	0
33	17	1	0	5	2	59	33	2	1	0	0
53	27	0	0	2	1	101	53	2	1	0	0
50	35	0	0	2	1	112	72	1	1	0	0
28	19	0	0	1	1	60	31	0	0	0	0
19	9	1	0	0	0	33	18	1	1	0	0
34	23	0	0	1	1	71	44	1	1	0	0
15	8	0	0	1	0	21	12	0	0	0	0
13	6	0	0	0	0	58	41	0	0	0	0
3	1	0	0	1	0	17	13	0	0	0	0
81	48	0	0	1	1	184	96	6	6	0	0
186	125	3	0	7	5	605	345	13	9	0	0
17	7	0	0	3	1	35	12	0	0	0	0
54	33	0	0	5	0	84	45	1	1	0	0
2	2	0	0	0	0	4	1	0	0	0	0
22	14	0	0	0	0	79	31	1	1	0	0
2	0	0	0	0	0	3	3	0	0	0	0
18	11	2	0	2	1	44	31	0	0	0	0
17	9	0	0	0	0	46	29	6	3	0	0
5	3	0	0	0	0	9	1	0	0	0	0
707	422	7	0	36	15	1716	952	34	25	0	0

PRIJAVLJENI ZA ZAPOSLENJE PREMA STEPENIMA STRUČNE SPREME U MJESECU NOVEMBRU 2018. | REGISTERED FOR EMPLOYMENT BY EDUCATIONAL LEVEL IN NOVEMBER 2018

G 6



T 6

PREGLED LICA KOJA PRVI PUT TRAŽE ZAPOSLENJE PREMA OPŠTINAMA, STRUČNOJ SPREMI I POLU U MJESECU NOVEMBRU 2018. GODINE

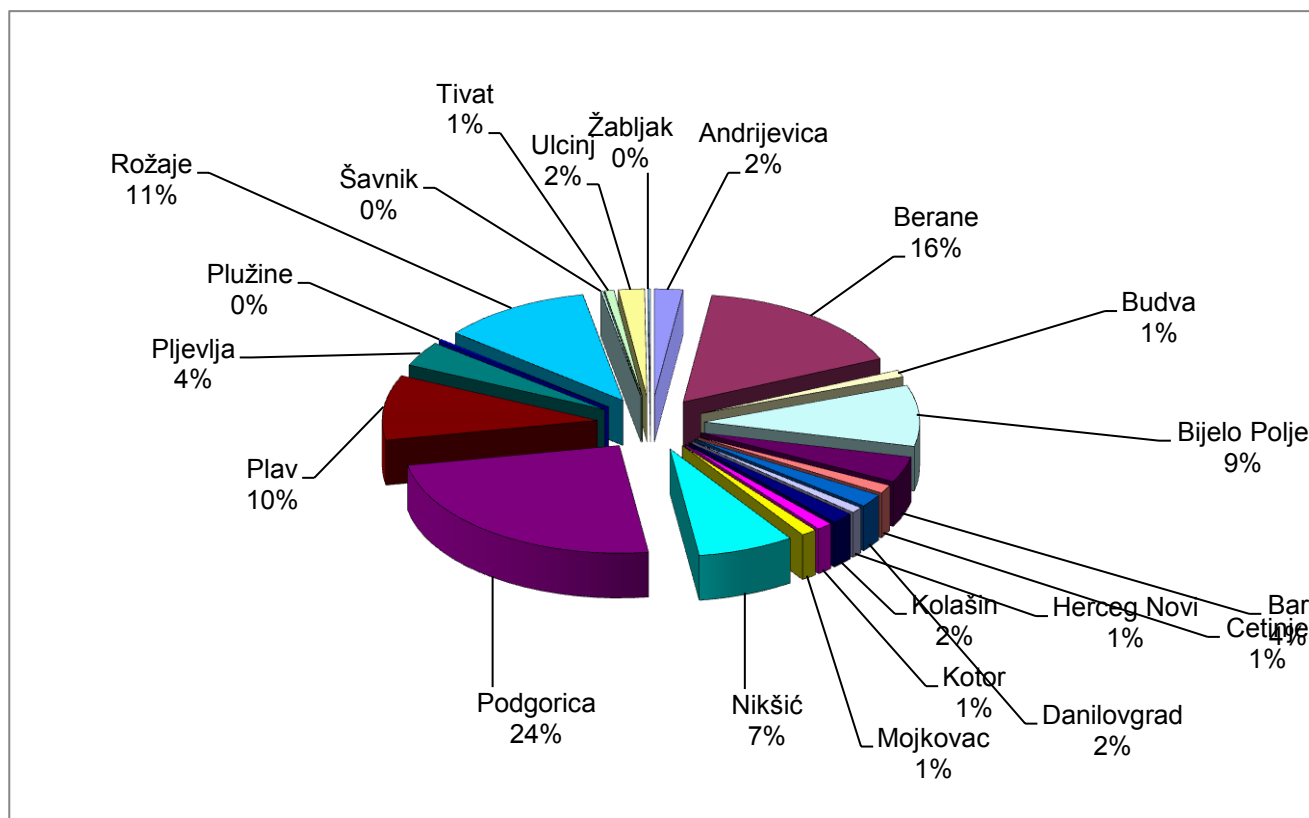
FIRST TIME JOB-SEEKERS BY MUNICIPALITIES, EDUCATIONAL LEVEL AND GENDER IN NOVEMBER 2018

Redni broj --- Row number	Opština --- Municipality	Ukupno Total	Žene Women	% žena Share of women	Stepen stručne spreme					
					I		II		III	
					Ukupno --- Total	Žene --- Women	Ukupno --- Total	Žene --- Women	Ukupno --- Total	Žene --- Women
1.	Andrijeвица	383	250	65.3	191	132	10	2	66	40
2.	Berane	2916	1913	65.6	1449	1055	96	71	442	256
3.	Budva	189	120	63.5	49	34	6	5	15	11
4.	Bijelo Polje	1640	1110	67.7	644	497	68	50	266	164
5.	Bar	691	448	64.8	281	202	18	9	69	33
6.	Cetinje	226	131	58.0	51	32	5	0	19	12
7.	Danilovgrad	345	248	71.9	111	85	10	9	59	44
8.	Herceg Novi	159	87	54.7	27	17	8	1	15	9
9.	Kolašin	301	192	63.8	137	97	5	3	48	25
10.	Kotor	211	129	61.1	26	11	4	2	16	5
11.	Mojkovac	210	146	69.5	95	81	4	3	41	21
12.	Nikšić	1298	894	68.9	240	191	39	28	185	114
13.	Podgorica	4338	2737	63.1	1845	1170	140	81	388	239
14.	Plav	1749	1064	60.8	960	682	10	2	237	95
15.	Pljevlja	671	456	68.0	196	147	23	19	109	73
16.	Plužine	41	22	53.7	4	2	0	0	5	1
17.	Rožaje	2011	1226	61.0	1296	924	20	5	307	110
18.	Šavnik	33	9	27.3	5	4	1	0	7	0
19.	Tivat	124	78	62.9	44	26	9	4	15	9
20.	Ulcinj	349	233	66.8	162	118	10	5	31	22
21.	Žabljak	31	12	38.7	7	3	1	1	6	2
	Ukupno --- Total	17916	11505	64.2	7820	5510	487	300	2346	1285

G 7

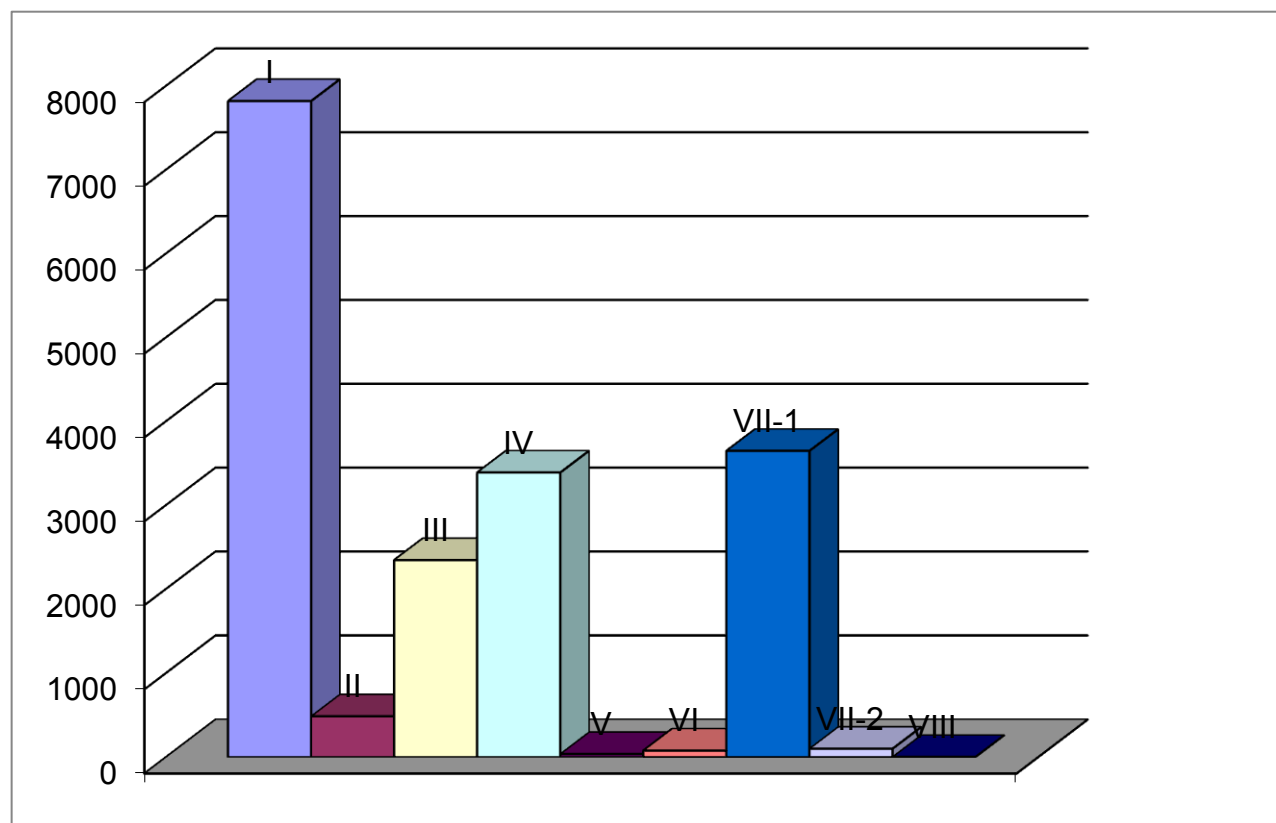
LICA KOJA PRVI PUT TRAŽE ZAPOSLENJE PREMA OPŠTINAMA U MJESECU NOVEMBRU 2018. GODINE

FIRST TIME JOB-SEEKERS BY MUNICIPALITIES IN NOVEMBER 2018



Educational level											
IV		V		VI		VII-1		VII-2		VIII	
Ukupno ----- Total	Žene ----- Women	Ukupno ----- Total	Žene ----- Women	Ukupno ----- Total	Žene ----- Women	Ukupno ----- Total	Žene ----- Women	Ukupno ----- Total	Žene ----- Women	Ukupno ----- Total	Žene ----- Women
80	54	0	0	1	1	35	21	0	0	0	0
655	392	4	2	20	9	248	126	2	2	0	0
39	22	0	0	4	3	73	43	3	2	0	0
334	213	10	1	4	1	304	176	10	8	0	0
124	84	4	0	6	3	185	115	4	2	0	0
54	33	0	0	0	0	96	54	1	0	0	0
91	60	0	0	2	1	72	49	0	0	0	0
23	12	0	0	2	1	82	46	2	1	0	0
50	27	2	1	1	0	57	39	1	0	0	0
26	14	1	1	2	2	135	93	1	1	0	0
23	15	0	0	1	0	45	26	1	0	0	0
341	244	0	0	8	7	464	292	20	17	1	1
746	495	9	2	11	9	1172	725	26	15	1	1
364	212	4	1	6	4	161	67	6	1	1	0
156	100	1	0	2	2	178	110	6	5	0	0
17	9	0	0	2	2	13	8	0	0	0	0
183	100	1	0	5	1	194	84	5	2	0	0
9	0	0	0	0	0	11	5	0	0	0	0
22	16	0	0	2	2	31	21	1	0	0	0
45	36	3	1	1	0	83	43	13	7	1	1
8	4	0	0	0	0	9	2	0	0	0	0
3390	2142	39	9	80	48	3648	2145	102	63	4	3

LICA KOJA PRVI PUT TRAŽE ZAPOSLENJE PREMA STEPENU STRUČNE SPREME U NOVEMBRU 2018.
FIRST TIME JOB-SEEKERS BY EDUCATIONAL LEVEL IN NOVEMBER 2018



T 7

PREGLJED PRESTANKA VOĐENJA EVIDENCIJE NEZAPOSLENIH LICA PREMA
OPŠTINAMA, POLU I STRUČNOJ SPREMI U MJESECU NOVEMBRU 2018. GODINE

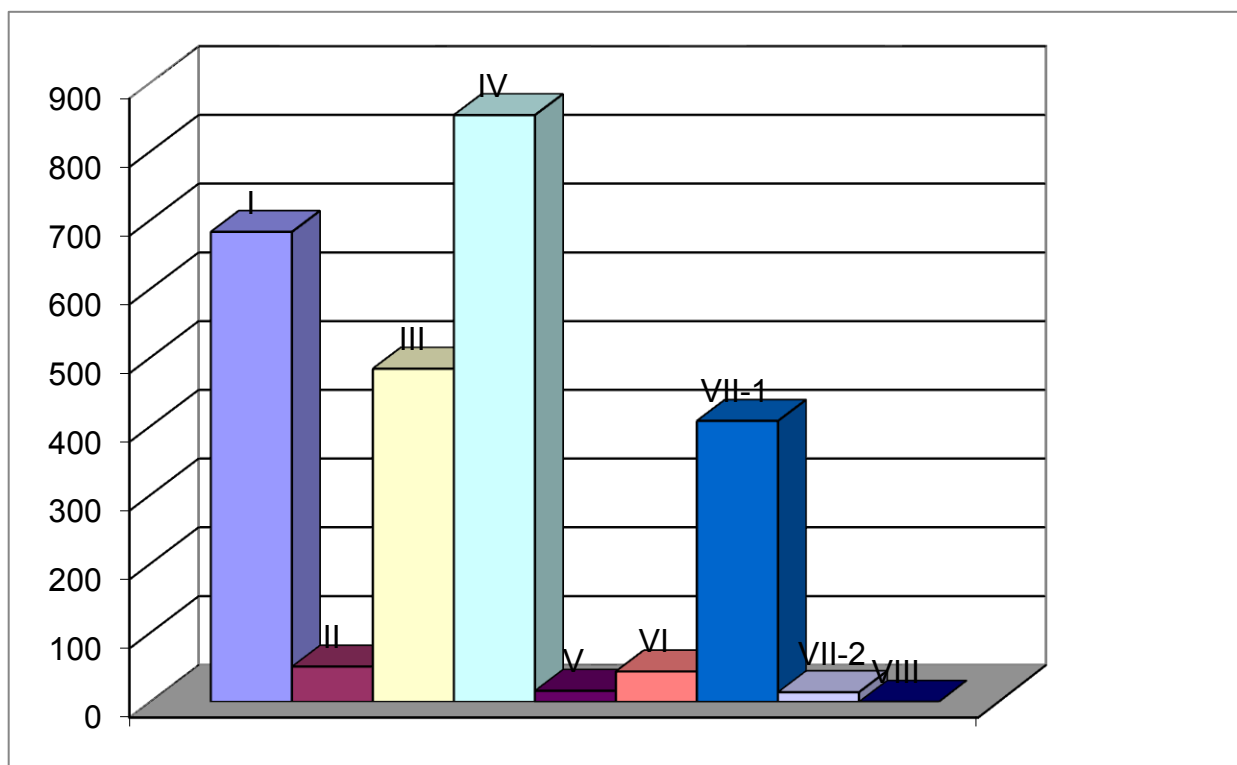
UNEMPLOYED DEACTIVATED FROM REGISTER BY MUNICIPALITIES,
GENDER AND EDUCATIONAL LEVEL IN NOVEMBER 2018

Redni broj --- Row number	Opština --- Municipality	Ukupno Total	Žene Woman	% žena Share of women	Stepen stručne spreme					
					I		II		III	
					Ukupno --- Total	Žene --- Women	Ukupno --- Total	Žene --- Women	Ukupno --- Total	Žene --- Women
1.	Andrijevića	50	35	70.0	12	8	1	1	11	5
2.	Berane	248	140	56.5	82	47	1	1	50	21
3.	Budva	67	44	65.7	7	5	3	1	9	5
4.	Bijelo Polje	317	233	73.5	79	60	8	7	78	52
5.	Bar	142	94	66.2	51	33	6	6	22	10
6.	Cetinje	38	19	50.0	13	5	0	0	5	3
7.	Danilovgrad	98	50	51.0	31	18	1	1	24	10
8.	Herceg Novi	48	23	47.9	2	0	4	1	7	2
9.	Kolašin	28	11	39.3	11	5	1	0	5	1
10.	Kotor	24	18	75.0	3	1	0	0	2	1
11.	Mojkovac	58	40	69.0	10	9	1	1	23	15
12.	Nikšić	192	116	60.4	22	12	3	2	41	23
13.	Podgorica	695	449	64.6	173	106	16	11	104	60
14.	Plav	148	72	48.6	60	30	2	2	26	11
15.	Pijevlja	146	86	58.9	23	19	2	1	41	21
16.	Plužine	6	3	50.0	1	0	0	0	4	3
17.	Rožaje	154	100	64.9	79	54	0	0	19	9
18.	Šavnik	1	1	100.0	0	0	0	0	0	0
19.	Tivat	35	21	60.0	6	4	2	2	5	2
20.	Ulcinj	49	24	49.0	16	7	0	0	6	1
21.	Žabljak	9	4	44.4	2	2	0	0	2	0
	Ukupno --- Total	2553	1583	62.0	683	425	51	37	484	255

G 9

PRESTANAK VOĐENJA EVIDENCIJE NEZAPOSLENIH LICA
PREMA STEPENU STRUČNE SPREME U NOVEMBRU 2018. GODINE

UNEMPLOYED DEACTIVATED FROM REGISTER BY EDUCATIONAL LEVEL IN NOVEMBER 2018

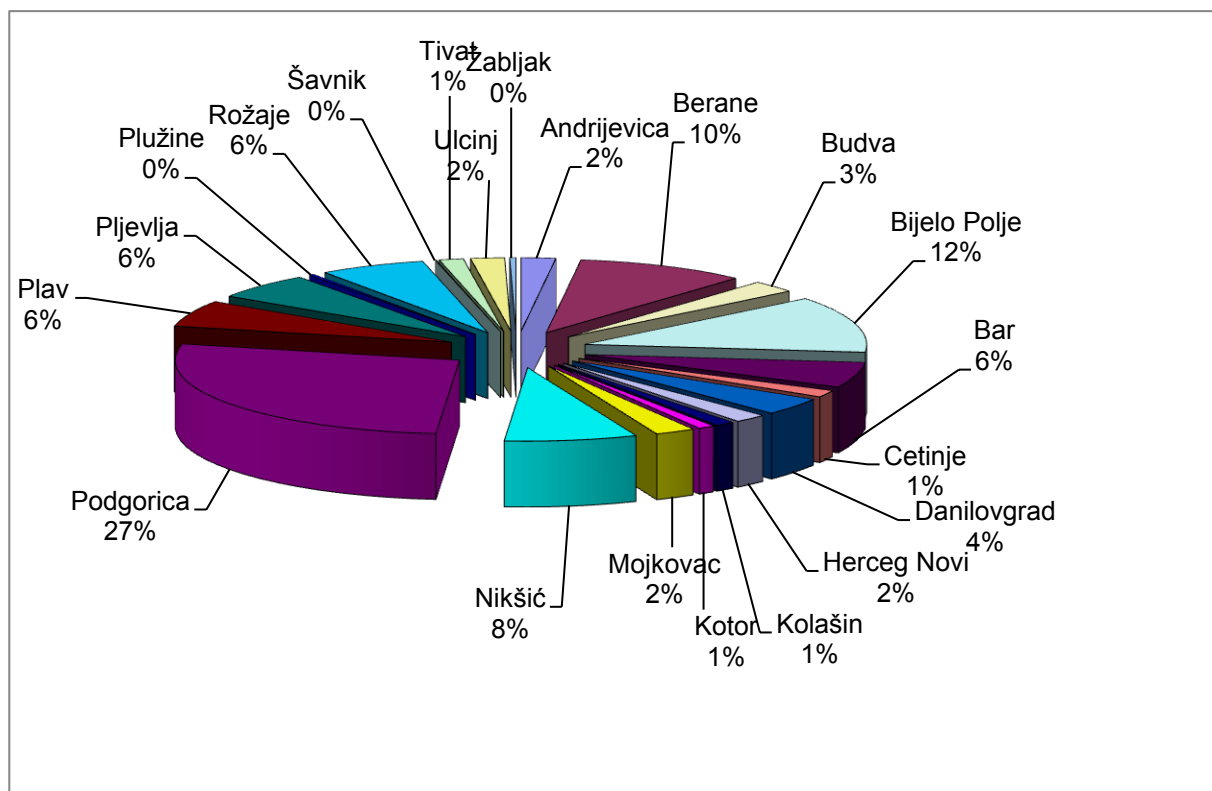


Educational level											
IV		V		VI		VII-1		VII-2		VIII	
Ukupno --- Total	Žene --- Women	Ukupno --- Total	Žene --- Women	Ukupno --- Total	Žene --- Women	Ukupno --- Total	Žene --- Women	Ukupno --- Total	Žene --- Women	Ukupno --- Total	Žene --- Women
21	17	0	0	0	0	5	4	0	0	0	0
90	53	1	0	4	3	20	15	0	0	0	0
29	21	1	0	4	2	12	8	2	2	0	0
108	82	3	2	5	2	35	27	1	1	0	0
27	18	0	0	3	2	32	24	1	1	0	0
10	5	0	0	0	0	10	6	0	0	0	0
30	12	0	0	0	0	12	9	0	0	0	0
18	12	2	0	5	3	10	5	0	0	0	0
7	2	0	0	0	0	4	3	0	0	0	0
7	5	0	0	1	0	10	10	1	1	0	0
17	10	0	0	1	1	5	4	1	0	0	0
72	40	2	0	8	6	42	31	2	2	0	0
243	154	2	2	9	8	143	104	5	4	0	0
48	21	0	0	0	0	12	8	0	0	0	0
54	33	3	0	1	0	21	11	1	1	0	0
1	0	0	0	0	0	0	0	0	0	0	0
33	23	1	0	1	0	21	14	0	0	0	0
1	1	0	0	0	0	0	0	0	0	0	0
18	11	1	0	1	1	2	1	0	0	0	0
16	9	0	0	1	1	10	6	0	0	0	0
3	2	0	0	0	0	2	0	0	0	0	0
853	531	16	4	44	29	408	290	14	12	0	0

PRESTANAK VOĐENJA EVIDENCIJE NEZAPOSLENIH LICA
PREMA OPŠTINAMA U MJESECU NOVEMBRU 2018. GODINE

G 10

UNEMPLOYED DEACTIVATED FROM REGISTER BY MUNICIPALITIES IN NOVEMBER 2018



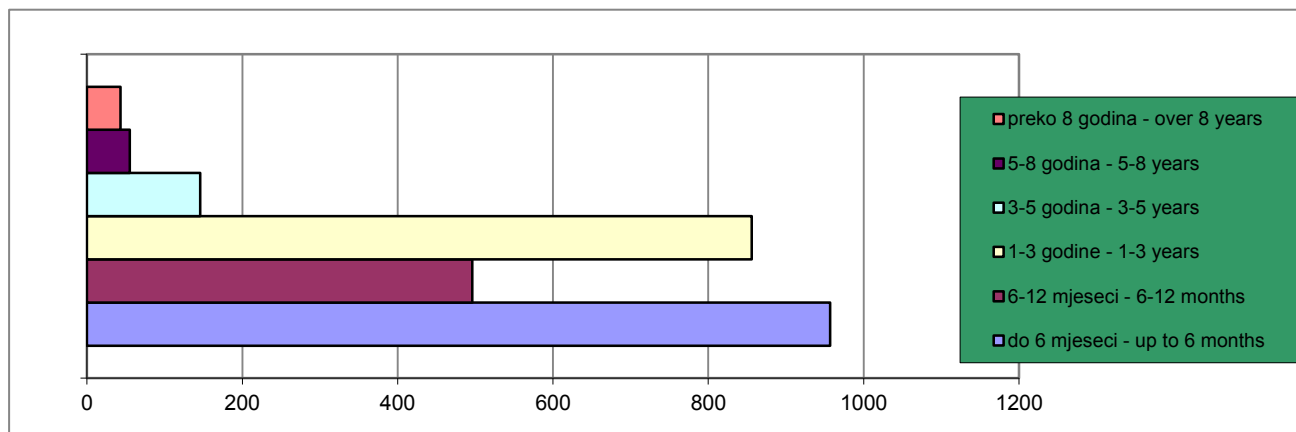
T 8

RAZLOZI PRESTANKA VOĐENJA EVIDENCIJE NEZAPOSLENIH LICA PREMA DUŽINI ČEKANJA NA ZAPOSLENJE U NOVEMBRU 2018. GODINE REASONS FOR TERMINATION OF KEEPING EVIDENCE ON UNEMPLOYED PERSONS BY DURATION OF UNEMPLOYMENT IN NOVEMBER 2017

Redni broj ---- Row number	Razlozi prestanka vođenja evidencije o nezaposlenim licima	Ukupno ---- Total	Dužina čekanja na zaposlenje		
			Do 6 mjeseci ---- Up to 6 months	6 - 12 mjeseci ---- 6 - 12 months	1 - 3 godine ---- 1 - 3 years
	UKUPNO	2553	957	496	856
1.	Zasnivanje radnog odnosa sa punim radnim vremenom na određeno vrijeme	426	247	58	89
2.	Zasnivanje radnog odnosa sa punim radnim vremenom na neodređeno vrijeme	6	2	1	2
3.	Ostvarenje prava na starosnu ili invalidsku penziju	70	5	5	23
4.	Kada nezaposleno lice postane preduzetnik	11	7	2	2
5.	Kada nezaposleno lice sa odgovarajućim zakonskim propisima postane potpuno nesposobno za rad	2	1	0	1
6.	Kada se nezaposleno lice samo odjavi sa evidencije organizacije za zapošljavanje	719	216	155	277
7.	Kada nezaposleno lice stupi na izdržavanje kazne zatvora u trajanju dužem od šest mjeseci	2	2	0	0
8.	Aktivno ne traži zaposlenje	33	8	10	14
9.	Kada nezaposleno lice ne izvršava obaveze utvrđene ugovorom o uključivanju u programe APZ	2	1	0	1
10.	Lica angažovano na Javnom radu	3	1	1	1
11.	Neopravdano nejavljanje, ili neodazivanje na poziv organizacije za zapošljavanje	1191	426	255	419
12.	Smrt nezaposlenog lica	11	1	1	7
13.	Promjena mjesta prijavljivanja	25	16	1	4
14.	Nije na raspolaganju za zaposlenje	21	8	5	8
15.	Radi suprotno propisima o radu	1	0	0	1
16.	Lica na sezonskom radu	10	8	0	1
17.	Kada nezaposleno lice postane osiguranik-poljoprivrednik u skladu sa zakonom	4	0	1	2
18.	Lica na trudničkom bolovanju	1	1	0	0
19.	Kada nezaposleno lice napuni 67.godina života	4	0	1	2
20.	Kada nezaposleno lice stekne svojstvo učenika,odnosno redovnog učenika	1	1	0	0
21.	Lice koje traži promjenu zaposlenja	4	4	0	0
22.	Kada nezaposleno lice postane vlasnik ili većinski suvlasnik privrednog društva	1	0	0	0
23.	Kada nezaposleno lice ode na rad u inostranstvo,a ne podnese zahtjev za posredovanje u CG	3	1	0	1
24.	Kada nezaposleno lice odbije uključivanje u program APZ	2	1	0	1

G 11

STRUKTURA PRESTANKA VOĐENJA EVIDENCIJE NEZAPOSLENIH LICA PREMA DUŽINI ČEKANJA NA ZAPOSLENJE U NOVEMBRU 2018. GODINE STRUCTURE OF UNEMPLOYED PERSONS DEACTIVATED FROM REGISTER BY DURATION OF UNEMPLOYMENT IN NOVEMBER 2018



Duration of unemployment		
3 - 5 godina --- 3 - 5 years	5 - 8 godina --- 5 - 8 years	Preko 8 godina --- Over 8 years
146	55	43
21	8	3
0	1	0
7	12	18
0	0	0
0	0	0
56	9	6
0	0	0
1	0	0
0	0	0
0	0	0
55	24	12
0	1	1
4	0	0
0	0	0
0	0	0
1	0	0
0	0	1
0	0	0
0	0	1
0	0	0
0	0	0
1	0	0
0	0	1
0	0	0

T 9

PREGLED SLOBODNIH RADNIH MJESTA PREMA OPŠTINAMA, STRUČNOJ SPREMI I POLU U MJESECU NOVEMBRU 2018. GODINE

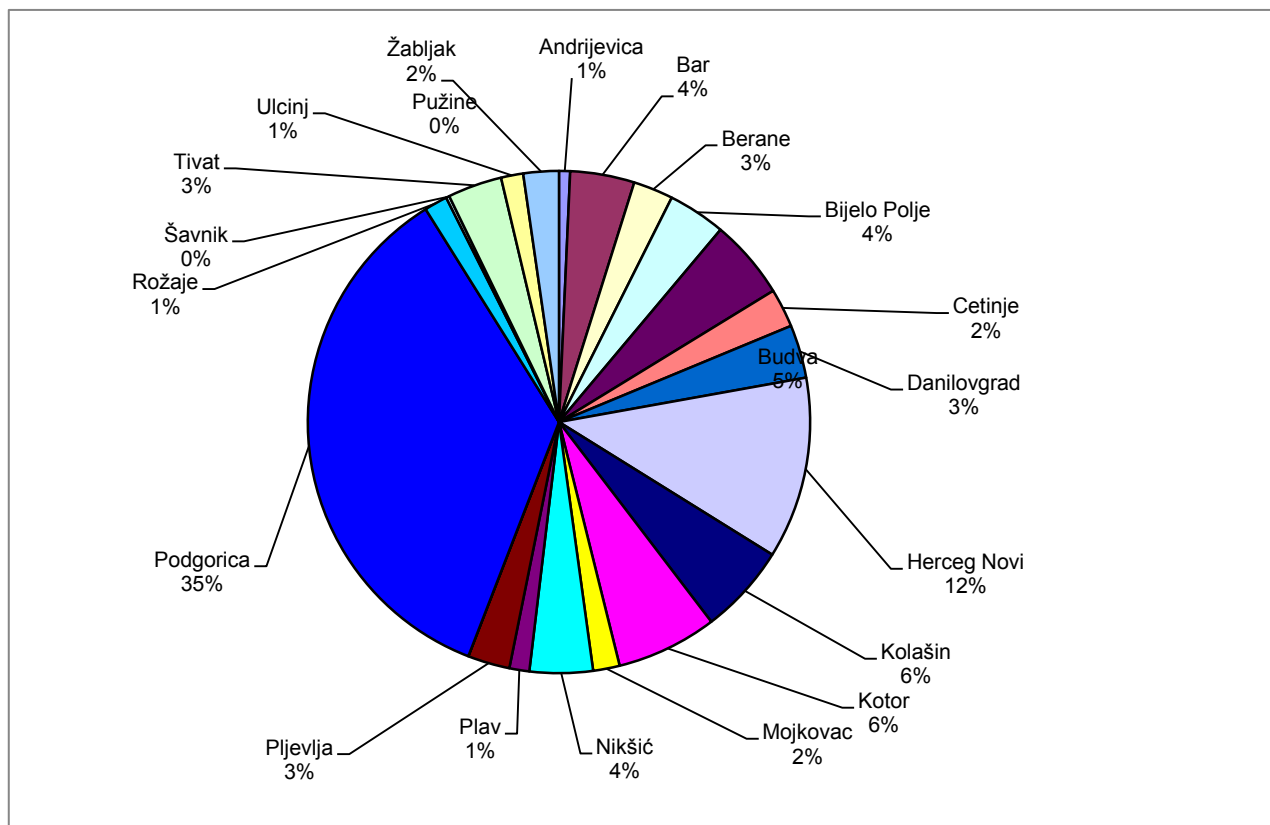
VACANCIES BY MUNICIPALITIES, EDUCATIONAL LEVEL AND GENDER IN NOVEMBER 2018

Redni broj --- Row number	Opština --- Municipality	Ukupno (11/2012) Total	Pripravnici (11/2012) Trainees	Stepen stručne spreme					
				I	II	III		IV	
				Ukupno Total	Ukupno Total	Ukupno Total	Pripravnici Trainees	Ukupno Total	Pripravnici Trainees
1.	Andrijevica	10	0	0	0	0	0	1	0
2.	Bar	58	5	10	2	7	0	15	4
3.	Berane	36	2	2	0	1	0	1	0
4.	Bijelo Polje	52	1	3	0	9	0	4	1
5.	Budva	72	2	17	0	7	0	6	0
6.	Cetinje	35	0	5	0	0	0	7	0
7.	Danilovgrad	48	1	25	2	3	0	10	0
8.	Herceg Novi	164	0	13	65	28	0	26	0
9.	Kolašin	81	1	17	0	41	0	4	1
10.	Kotor	91	0	12	9	22	0	23	0
11.	Mojkovac	24	0	3	0	3	0	5	0
12.	Nikšić	57	0	5	0	21	0	6	0
13.	Plav	18	0	1	0	0	0	0	0
14.	Pljevlja	38	0	5	0	11	0	2	0
15.	Pužine	0	0	0	0	0	0	0	0
16.	Podgorica	494	13	61	0	69	0	120	3
17.	Rožaje	21	0	0	0	0	0	4	0
18.	Šavnik	3	0	0	0	0	0	0	0
19.	Tivat	49	1	5	0	8	0	7	1
20.	Ulcinj	20	0	0	0	6	0	3	0
21.	Žabljak	32	0	20	0	3	0	4	0
	Ukupno --- Total	1403	26	204	78	239	0	248	10

G 12

STRUKTURA SLOBODNIH RADNIH MJESTA PREMA OPŠTINAMA U MJESECU NOVEMBRU 2018. GODINE

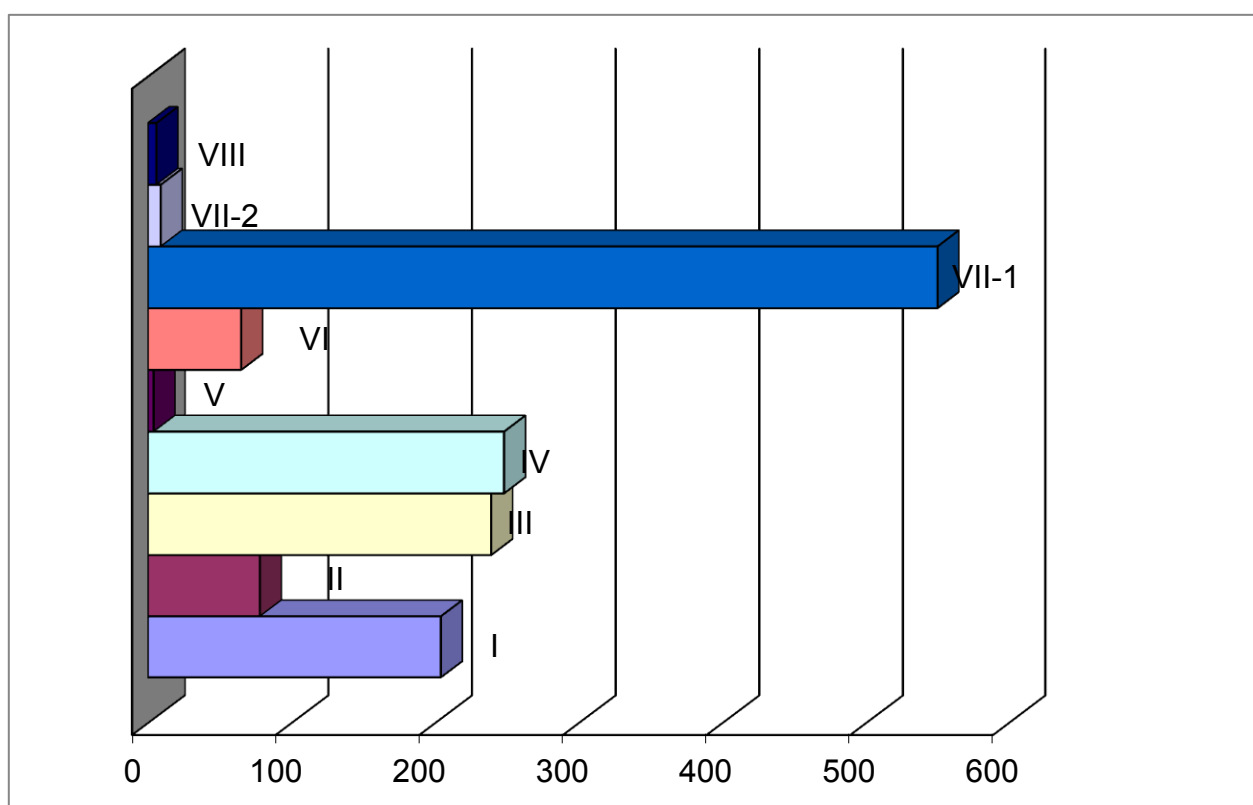
STRUCTURE OF VACANCIES BY MUNICIPALITIES IN NOVEMBER 2018



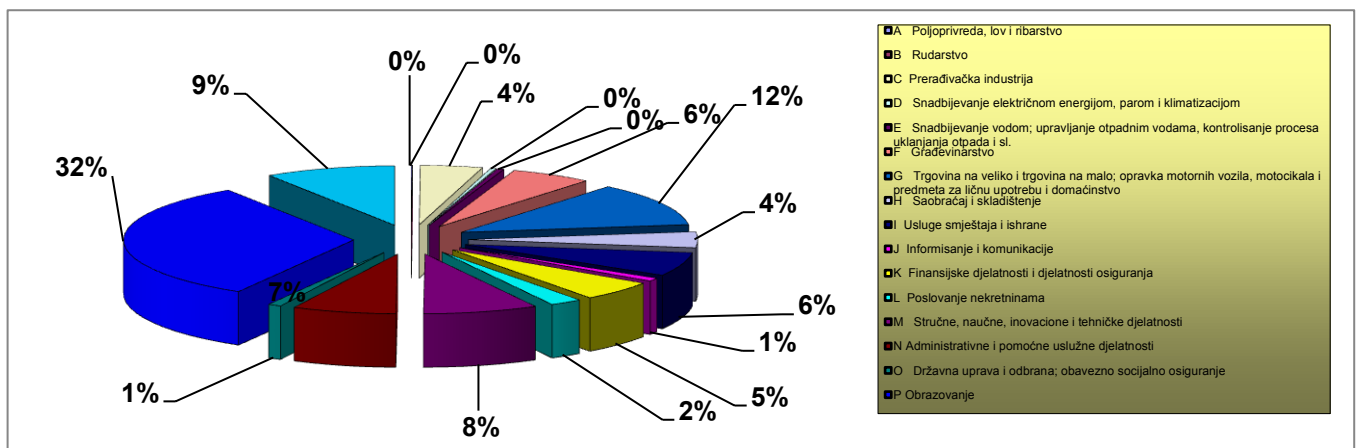
Educational level									
V		VI		VII-1		VII-2		VIII	
Ukupno Total	Pripravnici Trainees	Ukupno Total	Pripravnici Trainees	Ukupno Total	Pripravnici Trainees	Ukupno Total	Pripravnici Trainees	Ukupno Total	Pripravnici Trainees
0	0	0	0	9	0	0	0	0	0
0	0	10	0	14	1	0	0	0	0
0	0	0	0	32	2	0	0	0	0
2	0	1	0	33	0	0	0	0	0
0	0	3	0	38	2	0	0	1	0
0	0	1	0	21	0	0	0	1	0
0	0	0	0	8	1	0	0	0	0
0	0	5	0	19	0	8	0	0	0
2	0	7	0	10	0	0	0	0	0
0	0	2	0	23	0	0	0	0	0
0	0	0	0	13	0	0	0	0	0
0	0	0	0	22	0	1	0	2	0
0	0	5	0	12	0	0	0	0	0
0	0	2	0	18	0	0	0	0	0
0	0	0	0	0	0	0	0	0	0
0	0	13	0	229	10	0	0	2	0
0	0	11	0	6	0	0	0	0	0
0	0	2	0	1	0	0	0	0	0
0	0	3	0	26	0	0	0	0	0
0	0	0	0	11	0	0	0	0	0
0	0	0	0	5	0	0	0	0	0
4	0	65	0	550	16	9	0	6	0

STRUKTURA SLOBODNIH RADNIH MJESTA PREMA STEPENU STRUČNE SPREME
U MJESECU NOVEMBRU 2018. GODINE
STRUCTURE OF VACANCIES BY EDUCATIONAL LEVEL IN NOVEMBER 2018

G 13



Djelatnost	UKUPNO TOTAL	Pripravnici Trainees	Stepen stručne spreme					
			I	II	III		IV	
			Ukupno Total	Ukupno Total	Ukupno Total	Pripravnici Trainees	Ukupno Total	Pripravnici Trainees
A Poljoprivreda, lov i ribarstvo	1	0	0	0	1	0	0	0
B Rudarstvo	0	0	0	0	0	0	0	0
C Prerađivačka industrija	57	0	19	3	18	0	15	0
D Snadbijevanje električnom energijom, parom i klimatizacijom	5	0	0	0	0	0	5	0
E Snadbijevanje vodom; upravljanje otpadnim vodama, kontrolisanje procesa uklanjanja otpada i sl.	6	0	3	0	0	0	0	0
F Građevinarstvo	75	0	23	12	23	0	7	0
G Trgovina na veliko i trgovina na malo; opravka motornih vozila, motocikala i predmeta za ličnu upotrebu i domaćinstvo	155	1	13	5	66	0	48	0
H Saobraćaj i skladištenje	56	9	26	0	5	0	21	9
I Usluge smještaja i ishrane	84	0	22	9	35	0	15	0
J Informisanje i komunikacije	11	0	1	0	0	0	2	0
K Finansijske djelatnosti i djelatnosti osiguranja	70	4	0	0	4	0	19	0
L Poslovanje nekretninama	29	0	22	0	0	0	4	0
M Stručne, naučne, inovacione i tehničke djelatnosti	105	9	9	44	4	0	16	0
N Administrativne i pomoćne uslužne djelatnosti	95	2	26	1	23	0	27	0
O Državna uprava i odbrana; obavezno socijalno osiguranje	12	0	0	0	1	0	0	0
P Obrazovanje	424	0	16	0	14	0	26	0
Q Zdravstvena i socijalna zaštita	120	1	8	0	0	0	33	1
R Umjetnost, zabava i rekreacija	75	0	15	0	42	0	4	0
S Ostale uslužne djelatnosti	22	0	1	4	3	0	5	0
T Djelatnost domaćinstva kao poslodavca, koja proizvode dobra i usluge za sopstvene potrebe	1	0	0	0	0	0	1	0
U Djelatnost eksteritorijalnih i tijela	0	0	0	0	0	0	0	0
UKUPNO	1403	26	204	78	239	0	248	10



Educational level										Sector of economic activity
V		VI		VII-1		VII-2		VIII		
Ukupno Total	Pripravnici Trainees	Ukupno Total	Pripravnici Trainees	Ukupno Total	Pripravnici Trainees	Ukupno Total	Pripravnici Trainees	Ukupno Total	Pripravnici Trainees	
0	0	0	0	0	0	0	0	0	0	A Agriculture, hunting and fishing
0	0	0	0	0	0	0	0	0	0	B Mining
0	0	0	0	2	0	0	0	0	0	C Processing industry
0	0	0	0	0	0	0	0	0	0	D Electricity supply, steam supply and air conditioning
0	0	2	0	1	0	0	0	0	0	E Water supply, waste water management, waste disposal control etc.
0	0	1	0	9	0	0	0	0	0	F Construction
0	0	4	0	19	1	0	0	0	0	G Wholesale and retail trade; repair of motor vehicles, motorcycles and personal and household items
0	0	0	0	4	0	0	0	0	0	H Transportation and storage
0	0	1	0	2	0	0	0	0	0	I Accommodation and catering services
0	0	0	0	8	0	0	0	0	0	J Information and communication
0	0	1	0	46	4	0	0	0	0	K Financial and insurance activities
0	0	0	0	3	0	0	0	0	0	L Real estate business
0	0	0	0	32	9	0	0	0	0	M Professional, scientific, innovative and technical activities
0	0	4	0	14	2	0	0	0	0	N Administrative and auxiliary service activities
0	0	0	0	11	0	0	0	0	0	O State administration and defense; mandatory social insurance
4	0	38	0	320	0	0	0	6	0	P Education
0	0	13	0	57	0	9	0	0	0	Q Health care and social care
0	0	1	0	13	0	0	0	0	0	R Art, leisure and recreation
0	0	0	0	9	0	0	0	0	0	S Other service activities
0	0	0	0	0	0	0	0	0	0	T Activity of household-based employers, producing goods and services for own use
0	0	0	0	0	0	0	0	0	0	
4	0	65	0	550	16	9	0	6	0	Total

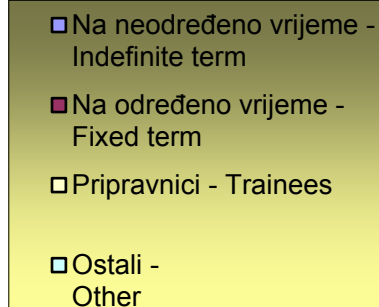
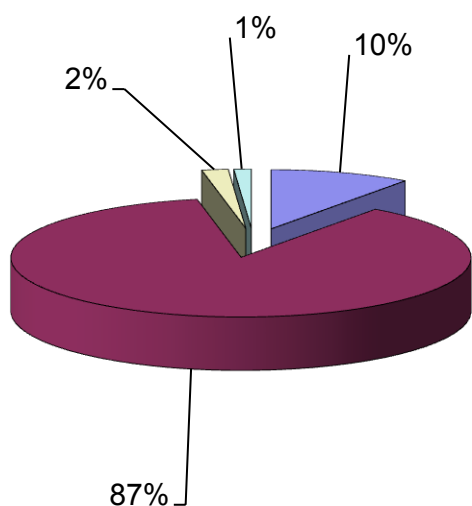
T 11

PREGLED OGLAŠENIH SLOBODNIH RADNIH MJESTA PREMA VRSTI RADNOG MJESTA, VRSTI RADNOG ODNOSA I STEPENU STRUČNE SPREME U NOVEMBRU 2018. GODINE ANNOUNCED VACANCIES BY JOB TYPE, EMPLOYMENT CONTRACT TYPE AND EDUCATIONAL LEVEL IN NOVEMBER 2018

Stepen stručne spreme Educational level	Ukupno Total	Vrsta radnog mjesta Type of job		Vrsta radnog odnosa of employment			
		Novootvorena - Newly created	Upraznjena - Vacancy	Na neodređeno vrijeme - Indefinite term	Na određeno vrijeme - Fixed term	Pripravnici - Trainees	Ostali - Other
I	204	74	130	19	180	0	5
II	78	56	22	3	75	0	0
III	239	100	139	32	206	0	1
IV	248	106	142	27	202	10	9
V	4	0	4	0	4	0	1
VI	65	9	56	4	60	0	0
VII-1	550	95	455	54	479	16	1
VII-2	9	0	9	0	9	0	0
VIII	6	0	6	0	6	0	0
UKUPNO - TOTAL	1403	440	963	139	1221	26	17

G 15

STRUKTURA OGLAŠENIH SLOBODNIH RADNIH MJESTA PREMA VRSTI RADNOG ODNOSA U MJESECU NOVEMBRU 2018. GODINE STRUCTURE OF ANNOUNCED VACANCIES BY EMPLOYMENT CONTRACT TYPE IN NOVEMBER 2018



Mjesečni statistički bilten

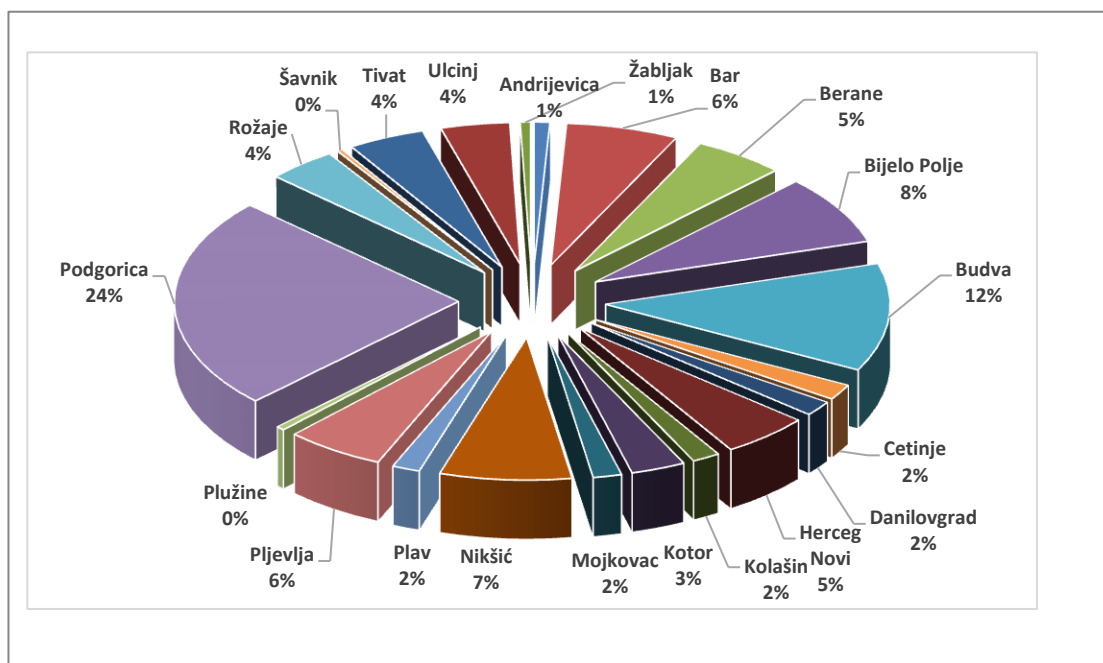
Novembar 2018. godine

Redni broj --- Row number	Opština --- Municipality	Ukupno Total	Žene Women	% žene --- Share of women	Stepen stručne spreme			
					I		II	
					Ukupno --- Total	Žene --- Women	Ukupno --- Total	Žene --- Women
1.	Andrijevica	127	53	41.7	19	7	0	0
2.	Bar	928	591	63.7	143	90	22	16
3.	Berane	781	427	54.7	93	52	6	5
4.	Bijelo Polje	1155	662	57.3	149	67	19	11
5.	Budva	1669	956	57.3	221	121	29	27
6.	Cetinje	256	164	64.1	45	21	8	7
7.	Danilovgrad	263	156	59.3	40	22	0	0
8.	Herceg Novi	699	429	61.4	57	37	39	29
9.	Kolašin	236	104	44.1	42	15	4	3
10.	Kotor	446	257	57.6	31	19	5	4
11.	Mojkovac	226	144	63.7	22	16	4	4
12.	Nikšić	1106	668	60.4	50	28	13	8
13.	Plav	248	124	50.0	32	17	1	0
14.	Pijevlja	803	412	51.3	84	40	15	9
15.	Plužine	69	38	55.1	5	4	0	0
16.	Podgorica	3837	2334	60.8	343	170	57	41
17.	Rožaje	567	291	51.3	92	37	1	0
18.	Šavnik	42	20	47.6	5	2	0	0
19.	Tivat	597	305	51.1	80	34	12	9
20.	Ulcinj	536	306	57.1	114	66	11	5
21.	Žabljak	85	36	42.4	6	3	0	0
	Ukupno	14676	8477	57.8	1673	868	246	178

STRUKTURA LICA ZAPOSLENIA POSREDSTVOM ZAVODA ZA ZAPOSŁJAVANJE
DO NOVEMBRA 2018. GODINE

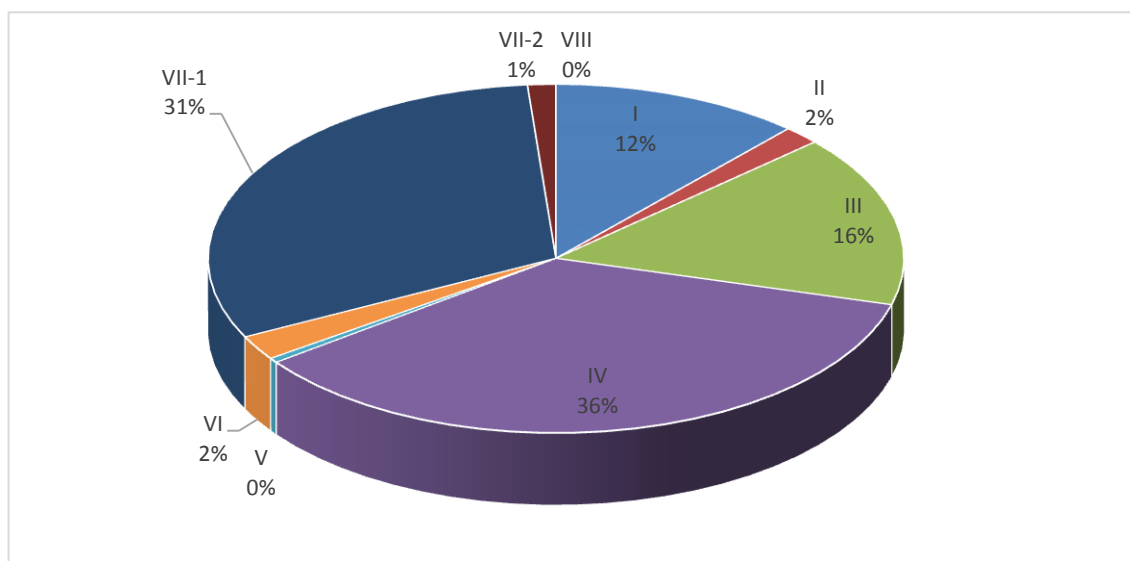
NUMBER OF PERSONS EMPLOYED THROUGH EAM BROKERAGE NOVEMBER 2018

G 16



Educational level											
III		IV		V		VI		VII-1		VII-2	
Ukupno ---- Total	Žene ---- Women	Ukupno ---- Total	Žene ---- Women	Ukupno ---- Total	Žene ---- Women	Ukupno ---- Total	Žene ---- Women	Ukupno ---- Total	Žene ---- Women	Ukupno ---- Total	Žene ---- Women
38	14	42	15	0	0	1	0	26	17	1	0
151	90	299	181	6	2	29	17	267	189	10	6
129	63	331	165	0	0	9	6	211	135	2	1
216	94	362	226	9	2	21	10	371	247	8	5
317	154	724	409	7	2	25	14	332	220	14	9
23	15	77	49	0	0	5	4	93	64	5	4
63	31	84	44	1	0	8	5	65	52	2	2
148	65	205	126	1	0	36	26	204	140	9	6
44	12	92	37	1	0	3	3	50	34	0	0
63	27	157	87	3	0	10	5	170	109	7	6
58	28	71	41	2	0	4	3	64	52	1	0
175	64	375	212	6	0	28	24	447	323	12	9
28	4	88	43	3	3	4	1	85	51	7	5
160	47	315	170	2	0	22	16	193	122	12	8
17	8	24	10	0	0	3	3	20	13	0	0
405	182	1344	750	13	2	85	54	1518	1087	72	48
93	33	149	83	2	2	18	9	195	114	17	13
5	1	15	7	0	0	2	0	14	9	1	1
88	30	216	105	8	0	20	9	169	115	4	3
86	40	149	92	0	0	10	3	148	89	18	11
17	3	37	17	1	0	1	1	22	11	1	1
2324	1005	5156	2869	65	13	344	213	4664	3193	203	138

Djelatnost	UKUPNO TOTAL	Žene Women	Stepen stručne spreme							
			I		II		III		IV	
			Ukupno Total	Žene Women	Ukupno Total	Žene Women	Ukupno Total	Žene Women	Ukupno Total	Žene Women
A Poljoprivreda, lov i ribarstvo	105	42	21	10	4	2	31	9	27	
B Rudarstvo	50	4	3	0	0	0	18	0	17	
C Prerađivačka industrija	762	352	149	74	8	6	207	74	314	
D Snadbijevanje električnom energijom, parom i klimatizacijom	18	2	0	0	0	0	5	0	4	
processa uklanjanja otpada i sl.	381	75	131	9	9	5	77	11	114	
F Građevinarstvo	465	116	85	21	12	6	101	14	165	
motocikala i predmeta za ličnu upotrebu i domaćinstvo	2510	1645	253	147	50	36	465	272	1132	
H Saobraćaj i skladištenje	622	182	72	21	9	2	140	22	265	
I Usluge smještaja i ishrane	2123	1164	406	281	50	41	449	219	819	
J Informisanje i komunikacije	130	68	6	2	1	1	4	1	35	
K Finansijske djelatnosti i djelatnosti osiguranja	75	43	1	1	0	0	4	1	17	
L Poslovanje nekretninama	83	41	18	7	2	1	10	3	27	
M Stručne, naučne, inovacione i tehničke djelatnosti	406	225	27	9	1	1	53	12	92	
N Administrativne i pomoćne uslužne djelatnosti	1683	753	174	70	23	15	271	80	633	
O Državna uprava i odbrana; obavezno socijalno osiguranje	653	340	16	11	2	1	41	17	160	
P Obrazovanje	2258	1845	90	77	18	18	118	90	339	
Q Zdravstvena i socijalna zaštita	716	586	28	24	16	13	60	40	306	
R Umjetnost, zabava i rekreacija	419	196	38	12	7	3	72	33	170	
S Ostale uslužne djelatnosti	1201	785	155	92	33	26	195	105	513	
usluge za sopstvene potrebe	12	9	0	0	0	0	3	2	7	
U Djelatnost eksteritorijalnih i tijela	4	4	0	0	1	1	0	0	0	
UKUPNO	14676	8477	1673	868	246	178	2324	1005	5156	



Educational level												Sector of economic activity
V	V		VI		VII-1		VII-2		VIII			
Žene Women	Ukupno Total	Žene Women	Ukupno Total	Žene Women	Ukupno Total	Žene Women	Ukupno Total	Žene Women	Ukupno Total	Žene Women		
14	1	0	2	1	19	6	0	0	0	0	A Agriculture, hunting and fishing	
1	0	0	1	0	9	3	2	0	0	0	B Mining	
151	1	0	15	9	67	37	1	1	0	0	C Processing industry	
0	0	0	1	0	7	2	1	0	0	0	D Electricity supply, steam supply and air conditioning	
32	0	0	7	0	37	17	6	1	0	0	E Water supply, waste water management, waste disposal control etc.	
32	5	0	13	3	83	40	1	0	0	0	F Construction	
759	12	3	51	36	527	378	20	14	0	0	G Wholesale and retail trade, repair of motor vehicles, motorcycles and personal and household items	
73	7	0	19	8	107	54	2	2	1	0	H Transportation and storage	
405	5	1	35	14	344	195	15	8	0	0	I Accommodation and catering services	
14	0	0	2	1	76	48	6	1	0	0	J Information and communication	
11	0	0	5	4	45	26	3	0	0	0	K Financial and insurance activities	
13	0	0	1	1	24	15	1	1	0	0	L Real estate business	
45	3	1	13	7	210	146	7	4	0	0	M Professional, scientific, innovative and technical activities	
274	13	2	20	6	532	296	17	10	0	0	N Administrative and auxiliary service activities	
67	3	0	15	6	387	222	29	16	0	0	O State administration and defense; mandatory social insurance	
287	7	4	97	81	1534	1239	55	49	0	0		
259	2	2	14	14	274	221	16	13	0	0	Q Health care and social care	
75	2	0	7	4	114	61	9	8	0	0	R Art, leisure and recreation	
352	4	0	25	17	265	184	11	9	0	0	S Other service activities	
5	0	0	0	0	1	1	1	1	0	0	T Activity of household-based employers, producing goods and services for own use	
0	0	0	1	1	2	2	0	0	0	0		
2869	65	13	344	213	4664	3193	203	138	1	0	Total	

THE MOST DEMANDED OCCUPATIONS BY REGISTERED NEEDS IN NOVEMBER 2018

Šifra zanimanja	Zanimanje	Broj traženih radnika
109908	Lica bez zanimanja i stručne spreme (Završena osnovna skola)	222
109900	Lica bez zanimanja i stručne spreme (bez škole)	94
717502	Profesor razredne nastave	78
717601	Profesor matematike	69
617501	Vaspitač predškolske djece	65
205200	Pomoćni građevinski radnik	42
717534	Profesor engleskog jezika	36
716710	Diplomirani ekonomista	34
406700	Ekonomski tehničar	29
712600	Diplomirani inženjer elektrotehnike za elektroniku	26
717586	Profesor klavira	25
718600	Diplomirani muzičar	23
717579	Profesor fizičke kulture	23
716800	Diplomirani pravnik	22
717602	Profesor fizike	21
409002	Medicinska sestra	19
301000	Prerađivač i obrađivač drveta	18
719000	Doktor medicine	17
716794	Bachelor - ekonomije	16
306513	Kelner	15
306400	Prodavac	15
202201	Pomoćnik mehaničara	15
717583	Profesor gitare	14
719200	Diplomirani farmaceut	13
717569	Profesor muzičke grupe predmeta	13
617509	Nastavnik predškolskog vaspitanja	13
306515	Kuvar jednostavnih jela	13
302220	Automehaničar	13
715200	Diplomirani inženjer građevinarstva	12
617502	Nastavnik razredne nastave	12
401800	Mašinski tehničar - kontrolor kvaliteta	12
717511	Profesor maternjeg jezika	11
617534	Nastavnik engleskog jezika	11
712400	Diplomirani inženjer elektrotehnike za energetiku	10
409000	Medicinski tehničar	10
305604	Vozač teretnjaka	10
717611	Profesor biologije	9
717610	Profesor hemije	9
718235	Defektolog	8
717510	Profesor istorije	8
717501	Profesor vaspitanja predškolske djece	8
611800	Mašinski inženjer	8
402400	Elektrotehničar energetike	8
305201	Armirač	8
104502	Čistac prostorija	8
717612	Profesor geografije	7

T 16

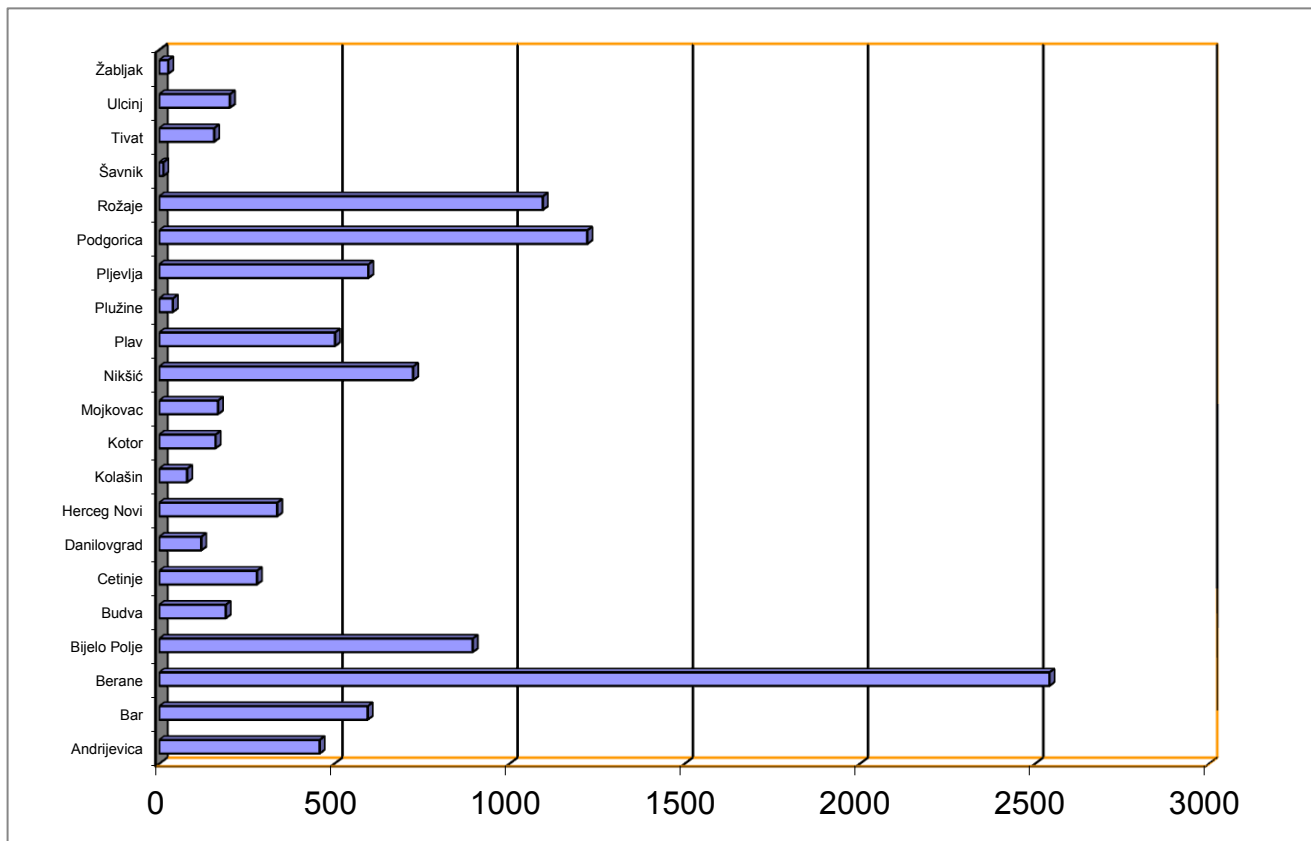
PREGLED BROJA ISPLATA NOVČANE NAKNADE I IZNOS ISPLAĆENIH SREDSTAVA PREMA OPŠTINAMA, STRUČNOJ SPREMI I POLU U MJESECU NOVEMBRU 2018. GODINE

NUMBER OF UNEMPLOYMENT BENEFITS PAID OFF AND AMOUNT OF PAID FUNDS BY MUNICIPALITIES, EDUCATIONAL LEVEL AND GENDER IN NOVEMBER 2018

Redni broj --- Row number	Opština --- Municipality	Iznos sredstava Amount	Broj isplata Number of claimants	Žene Women	Stepen stručne spreme					
					I		II		III	
					Ukupno --- Total	Žene --- Women	Ukupno --- Total	Žene --- Women	Ukupno --- Total	Žene --- Women
1.	Andrijevica	46236.34	458	237	225	137	11	2	105	39
2.	Bar	58392.94	595	321	167	89	31	16	148	67
3.	Berane	247983.76	2541	1375	1113	651	106	68	567	250
4.	Bijelo Polje	82742.97	895	414	332	165	76	31	260	101
5.	Budva	19349.11	190	112	34	16	15	10	57	33
6.	Cetinje	29791.75	279	126	126	50	13	8	50	17
7.	Danilovgrad	12530.10	120	63	33	15	12	8	36	13
8.	Herceg Novi	32984.65	337	175	41	19	40	13	107	49
9.	Kolašin	8532.01	80	29	29	10	6	4	21	8
10.	Kotor	17059.98	161	68	20	9	12	6	53	20
11.	Mojkovac	16758.33	168	76	49	22	11	6	67	24
12.	Nikšić	73237.54	725	420	119	67	57	31	234	120
13.	Plav	50632.33	502	271	295	192	9	1	87	29
14.	Plužine	3908.56	39	18	10	3	0	0	16	10
15.	Pļjevlja	57894.49	597	357	218	129	44	21	130	73
16.	Podgorica	125598.61	1222	536	296	105	149	69	277	99
17.	Rožaje	109334.73	1095	671	711	506	21	4	223	87
18.	Šavnik	1277.06	12	3	1	1	2	0	5	0
19.	Tivat	15835.08	157	73	20	10	13	6	38	12
20.	Ulcinj	21349.56	202	57	56	18	19	6	71	13
21.	Žabljak	2505.10	26	15	9	4	1	1	2	0
	Ukupno --- Total	1033935.00	10401	5417	3904	2218	648	311	2554	1064

G 18

STRUKTURA BROJA ISPLATA NOVČANE NAKNADE U MJESECU NOVEMBRU 2018. GODINE STRUCTURE OF NUMBER OF UNEMPLOYMENT BENEFITS PAID OFF IN NOVEMBER 2018

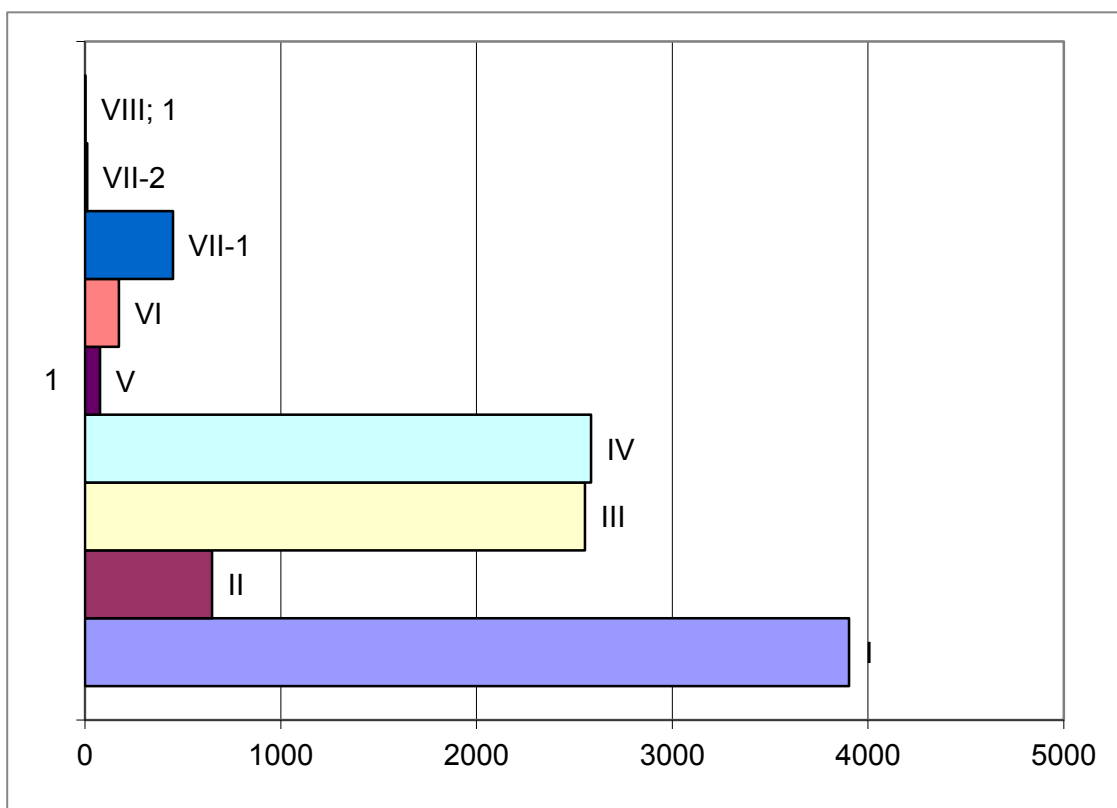


Educational level											
IV		V		VI		VII-1		VII-2		VIII	
Ukupno Total	Žene Women	Ukupno Total	Žene Women	Ukupno Total	Žene Women	Ukupno Total	Žene Women	Ukupno Total	Žene Women	Ukupno Total	Žene Women
111	57	0	0	2	1	4	1	0	0	0	0
186	116	6	0	19	9	36	22	2	2	0	0
673	370	1	0	38	16	43	20	0	0	0	0
175	95	11	2	12	3	28	16	1	1	0	0
57	38	2	0	7	3	18	12	0	0	0	0
74	42	0	0	5	1	11	8	0	0	0	0
36	25	0	0	0	0	3	2	0	0	0	0
102	70	5	1	13	8	28	14	1	1	0	0
20	6	1	0	1	0	2	1	0	0	0	0
41	17	1	0	21	7	13	9	0	0	0	0
37	23	0	0	0	0	4	1	0	0	0	0
235	152	2	0	10	4	65	43	3	3	0	0
95	43	5	1	4	1	7	4	0	0	0	0
10	4	1	0	0	0	2	1	0	0	0	0
170	114	2	0	6	3	27	17	0	0	0	0
352	190	28	3	14	6	103	61	3	3	0	0
109	59	1	0	11	5	19	10	0	0	0	0
4	2	0	0	0	0	0	0	0	0	0	0
50	26	7	0	5	3	23	16	0	0	1	0
35	12	3	0	5	3	12	5	1	0	0	0
13	9	0	0	0	0	1	1	0	0	0	0
2585	1470	76	7	173	73	449	264	11	10	1	0

STRUKTURA BROJA ISPLATA NOVČANE NAKNADE PO STEPENU STRUČNE SPREME U MJESECU NOVEMBRU 2018. GODINE

G 19

STRUCTURE OF NUMBER OF UNEMPLOYMENT BENEFITS PAID OFF BY EDUCATIONAL LEVEL IN NOVEMBER 2018



IZVORI PODATAKA I OBJAŠNJENJE POJMOVA

Izvori podataka za Mjesečni statistički bilten su evidencije koje se vode u Zavodu za zapošljavanje Crne Gore prema odredbama Zakona o zapošljavanju ("Službeni list RCG", broj 5 od 6. februara 2002. godine

NEZAPOSLENO LICE

Nezaposlenim licem u smislu Zakona o zapošljavanju smatra se lice od 15 do 65 godina života koje se nalazi na evidenciji Zavoda za zapošljavanje Crne Gore (u daljem tekstu: Zavod) i aktivno traži zaposlenje, kao i strani državljani ili lice bez državljanstva, koji ima odobrenje za stalno nastanjenje i odobrenje za zasnivanje radnog odnosa u Republici Crnoj Gori (T1, T2, T3, T3-1, T4, T5, T7 i T8).

Redovni učenici, studenti i zemljoradnici osiguranici u smislu propisa o penzijskom i invalidskom osiguranju ne smatraju se nezaposlenim licima.

NOVOPRIJAVLJENI

Nezaposlene osobe koje su se tokom izvještajnog mjeseca prijavile na evidenciju Zavoda za zapošljavanje Crne Gore (T1 i T2).

Grupe novoprijavljenih lica (T2):

Prvi put, nema zapošljavanja - odnosi se na lica koja su se prvi put prijavila na evidenciju Zavoda, a do tada nisu bila zapošljavana; □

Prvi put, ima zapošljavanja - lica koja su se prvi put prijavila na evidenciju Zavoda, a do tada su bila zapošljavana;

Nije prvi put, nema zapošljavanja - lica koja su se više puta prijavljivala na evidenciju Zavoda, a nisu bila zapošljavana; □

Nije prvi put, ima zapošljavanja - lica koja su se više puta prijavljivala na evidenciju Zavoda, a bila su zapošljavana.

ZAPOSLENI SA EVIDENCIJE

Osobe koje su se tokom izvještajnog mjeseca zaposlile u zemlji ili inostranstvu, a bile su na evidenciji Zavoda (T1, T2, T3, T3-1, T12, T12-1, T13, T14 i T15).

ZAPOSLENI IZ RADNOG ODNOSA

Lica koja su na osnovu prijave o zasnivanju radnog odnosa koje poslodavci dostavljaju Zavodu zasnovala radni odnos, a prethodno nijesu bila u radnom odnosu (T15).

RAZLOZI PRESTANKA VOĐENJA EVIDENCIJE O NEZAPOSLENIM LICIMA

Prema Zakona o zapošljavanju i Odluci o jedinstvenim metodološkim principima za vođenje evidencija u oblasti rada i obrascima prijave i izvještaja Zavod prestaje da vodi evidencije o nezaposlenim licima u sljedećim slučajevima:

- 1) Kada nezaposleno lice zasnjuje radni odnos sa punim vremenom na određeno vrijeme;
- 2) Kada nezaposleno lice zasnjuje radni odnos sa punim radnim vremenom na neodređeno vrijeme;
- 3) Kada nezaposleno lice navršši 65 godina života;
- 4) Kada nezaposleno lice ostvari pravo na starosnu penziju ili invalidsku penziju, u skladu sa propisima o radnim odnosima;
- 5) Kada nezaposleno lice stekne svojstvo učenika, odnosno redovnog studenta;
- 6) Kada nezaposleno lice osnuje preduzeće ili radnju, ili počne da se bavi poljoprivredom kao jedinim ili osnovnim zanimanjem;
- 7) Kada nezaposleno lice otpočne korišćenje kredita za samozapošljavanje;
- 8) Kada nezaposleno lice ode na rad u inostranstvo, a ne podnese zahtjev za posredovanjem u Crnoj Gori;

- 9) Kada nezaposleno lice odbije da prihvati ponuđeno zaposlenje koje odgovara njegovim radnim ili stručnim sposobnostima;
- 10) Kada nezaposleno lice odbije radno angažovanje;
- 11) Kada nezaposleno lice odbije uključanje u programe aktivne politike zapošljavanja (APZ);
- 12) Kada nezaposleno lice u skladu sa odgovarajućim zakonskim propisima postane potpuno nesposobno za rad;
- 13) Kada nezaposleno lice stupi na izdržavanje kazne zatvora, ili bude primljeno u ustanovu radi primjene izrečene mjere bezbjednosti;
- 14) Kada se nezaposleno lice neopravdano ne javi, ili se ne odazove na poziv organizacije za zapošljavanje;
- 15) Kada se nezaposleno lice samo odjavi sa evidencije organizacije za zapošljavanje;
- 16) U slučaju smrti nezaposlenog lica;
- 17) Lica zaposlena u svojstvu pripravnika;
- 18) Lica na sezonskom radu;
- 19) Lica na odsluženju vojnog roka;
- 20) U drugim slučajevima predviđenim zakonom ili drugim opštim aktom.
(T1, T2, T3, T3-1, T7 i T8)

KORISNICI NOVČANE NAKNADE

Nezaposlene osobe evidentirane u Zavodu koje su prema odredbama Zakona o zapošljavanje ostvarile naknadu tokom izvještajnog mjeseca (T1 i T17).

SLOBODNA RADNA MJESTA

Broj slobodnih radnih mjesta koje poslodavci prijavljuju Zavodu tokom izvještajnog mjeseca (T9, T10 i T11).

RAZLOZI PRESTANKA RADNOG ODNOSA (T2)

- 1) Izrečena mjera prestanka radnog odnosa zbog povrede radnih dužnosti i obaveza;
- 2) Pismena izjava zaposlenog da želi da raskine radni odnos (otkaz ugovora o radu);
- 3) Zaključivanje sporazuma s poslodavcem o prestanku radnog odnosa;
- 4) Dopunski rad kod drugog poslodavca bez saglasnosti poslodavca kod koga je zaposleni u radnom odnosu sa punim radnim vremenom;
- 5) Ako zaposleni ne pokaže potrebna znanja i sposobnosti, a nema radnog mjesta na koje može biti raspoređen;
- 6) Ako zaposleni ne ostvaruje odgovarajuće rezultate rada, a nema radnog mjesta na koje može biti raspoređen;
- 7) Ako zaposleni na probnom radu nije postigao odgovarajuće rezultate rada;
- 8) Pripravnik koji nije položio stručni ispit;
- 9) Neopravdani izostanak sa posla 5 dana uzastopno;
- 10) Neopravdan izostanak sa posla 7 radnih dana sa prekidima u toku 3 mjeseca;
- 11) Ako je u roku od godinu dana utvrđeno da je radni odnos zasnovan suprotno odredbama zakona, odnosno kolektivnog ugovora;
- 12) Ako su pri zasnivanju radnog odnosa prećutani ili dati neistiniti podaci značajni za zasnivanje radnog odnosa;
- 13) Odbijanje raspoređenja na drugo radno mjesto na koje je zaposleni raspoređen zbog potreba procesa rada;
- 14) Odbijanje raspoređivanja sa jednog na drugo radno mjesto, kod istog poslodavca;
- 15) Odbijanje raspoređivanja na drugo odgovarajuće radno mjesto, pošto je utvrđeno da zaposleni nema sposobnosti za obavljanje poslova radnog mjesta na koje je raspoređen;
- 16) Odbijanje raspoređivanja na drugo radno mjesto, pošto je utvrđeno da zaposleni ne ostvaruje odgovarajuće rezultate rada;
- 17) Odbijanje privremenog raspoređivanja, u slučaju sile ili drugih iznenadnih okolnosti, na druge poslove za koje se traži niži stepen stručne spreme;
- 18) Odbijanje zaposlenog za čijim je radom prestala potreba da bude raspoređen na drugo odgovarajuće radno mjesto sa punim ili nepunim radnim vremenom, kod istog poslodavca;

- 19) Odbijanje zaposlenog za čijim je radom prestala potreba da zasnuje radni odnos na neodređeno vrijeme sa punim ili nepunim radnim vremenom kod drugog poslodavca
- 20) Odbijanje zaposlenog za čijim je radom prestala potreba da se radno angažuje na obavljanju poslova koji odgovaraju njegovoj stručnoj spremi, odnosno radnoj sposobnosti;
- 21) Odbijanje zaposlenog za čijim je radom prestala potreba da se stručno osposobi, prekvalifikuje ili dokvalifikuje za drugo odgovarajuće radno mjesto sa punim ili nepunim vremenom, kod istog ili drugog poslodavca;
- 22) Isplaćena jednokratna novčana naknada zaposlenom za čijim je radom prestala potreba;
- 23) Isplaćena otpremnina zaposlenom za čijim je radom prestala potreba;
- 24) Organizovanje, odnosno učešće u štrajku koji nije organizovan u skladu sa Zakonom o štrajku;
- 25) Navršeni 65 godina života i 15 godina staža osiguranja;
- 26) Ako je došlo do gubitka radne sposobnosti koji je utvrđen na zakonom propisan način;
- 27) Ako je zabranjeno vršenje određenih poslova po pravosnažnoj odluci suda ili drugog organa;
- 28) Ako zaposleni odsustvuje sa rada duže od 6 mjeseci zbog izdržavanja kazne zatvora;
- 29) Ako zaposleni odsustvuje sa rada duže od 6 mjeseci zbog izrečene mjere bezbjednosti, vaspitne ili zaštitne mjere;
- 30) Isteka rada na određeno vrijeme u svojstvu pripravnika;
- 31) Stečaj preduzeća;
- 32) Likvidacija preduzeća;
- 33) Prestanak rada poslodavca;
- 34) Ako se zaposleni ne vrati na rad u roku od 30 dana od dana povratka sa rada iz inostranstva, vojske ili po prestanku funkcije;
- 35) Istek rada na određeno vrijeme;
- 36) Istek radnog angažovanja nezaposlenog lica;
- 37) Zbog premještanja bračnog druga u skladu sa posebnim propisima;
- 38) Zbog zdravstvenog stanja zaposlenog ili članova njegove porodice;
- 39) Zbog prestanka rada u inostranstvu;
- 40) Zbog prestanka rada ostvarenog po drugom osnovu;
- 41) Zbog prestanka rada u stranim i drugim predstavništvima;
- 42) Ostali razlozi utvrđeni zakonom ili kolektivnim ugovorom.

PREGLED REGIONALNIH SLUŽBI ZAVODA

Regionalne službe Zavoda su biroi rada i kancelarije. Zavod je organizovan u sedam biroa rada i četrnaest kancelarija, i to:

Biro rada Podgorica, sa kancelarijama u Danilovgradu, Cetinju i Kolašinu;

Biro rada Nikšić, sa kancelarijama u Plužinama i Šavniku;

Biro rada Berane, sa kancelarijama u Rožajama, Andrijevici i Plavu;

Biro rada Bijelo Polje, sa kancelarijom u Mojkovcu;

Biro rada Pljevlja sa kancelarijom u Žabljaku;

Biro rada Bar, sa kancelarijama u Budvi i Ulcinju;

Biro rada Herceg Novi, sa kancelarijama u Kotoru i Tivtu.

ZAPOSLENI PREMA MJESTU RADA (T 13)

Pod mjestom rada u kojem se radnik zaposlio navedene su tri mogućnosti:

- Radnik se zaposlio na području opštine u kojoj je bio prijavljen;
- Radnik se zaposlio na području druge opštine u Republici;
- Radnik se zaposlio u inostranstvo.

ŠIFRIRANJE ZANIMANJA I STRUČNIH SPREMA (T 16)

Šifra zanimanja je numerička oznaka (kod) kojom se određuje svako pojedinačno zanimanje po određenom sistemu, a uvodi se radi numeričkog sistema obrade informacija i zanimanja.

Prema tome je definisan i sistem šifriranja tako da se šifra sastoji iz tri para cifara, i to:

- Prvi par cifara označava kategoriju složenosti zanimanja (KS), i to:

broj	10	označava	I KS
broj	20	označava	II KS
broj	30	označava	III KS
broj	40	označava	IV KS
broj	50	označava	V KS
broj	61	označava	VI-1 KS
broj	62	označava	VI-2 KS
broj	71	označava	VII-1 KS
broj	72	označava	VII-2 KS
broj	80	označava	VIII KS

- Drugi par cifara označava grupu zanimanja (od 01 do 99);

- Treći par cifara označava mjesto zanimanja u grupi i kategoriji složenosti (mjesni broj zanimanja).

Na primjer, šifra za zanimanje "Zidar" je 30 52 04 u kojoj prvi par cifara (broj 30) označava da zanimanje pripada trećoj kategoriji složenosti, drugi par cifara (broj 52) je broj grupe "Građevinari", treći par cifara (broj 04) je mjesni broj za zanimanje "Zidar".

ZNAKOVI

0	Nema pojave
...	Ne raspoloživo se sa podatkom
I	Prvi stepen stručne spreme
II	Drugi stepen stručne spreme
III	Treći stepen stručne spreme
IV	Četvrti stepen stručne spreme
V	Peti stepen stručne spreme
VI	Šesti stepen stručne spreme
VII	Sedmi stepen stručne spreme
VIII	Osmi stepen stručne spreme
NK	Nekvalifikovani radnik
NSS	Niža stručna sprema
PK	Polukvalifikovani radnik
KV	Kvalifikovani radnik
VKV	Visokokvalifikovani radnik
SSS	Srednja stručna sprema
VŠS	Viša stručna sprema
VSS	Visoka stručna sprema
ZZZCG	Zavod za zapošljavanje Crne Gore