




Crna Gora
Zavod za zapošljavanje Crne Gore
Podgorica

Montenegro
Employment agency of Montenegro
Podgorica

BILTEN

Mjesečni statistički bilten

Januar 2019. godine



Podgorica, januar 2019.

IZDAVAČ

Zavod za zapošljavanje Crne Gore
Sektor za plan, analizu i statistiku

ZA IZDAVAČA

Suljo Mustafić

GLAVNI I ODGOVORNI UREDNIK

Jovan Kostić

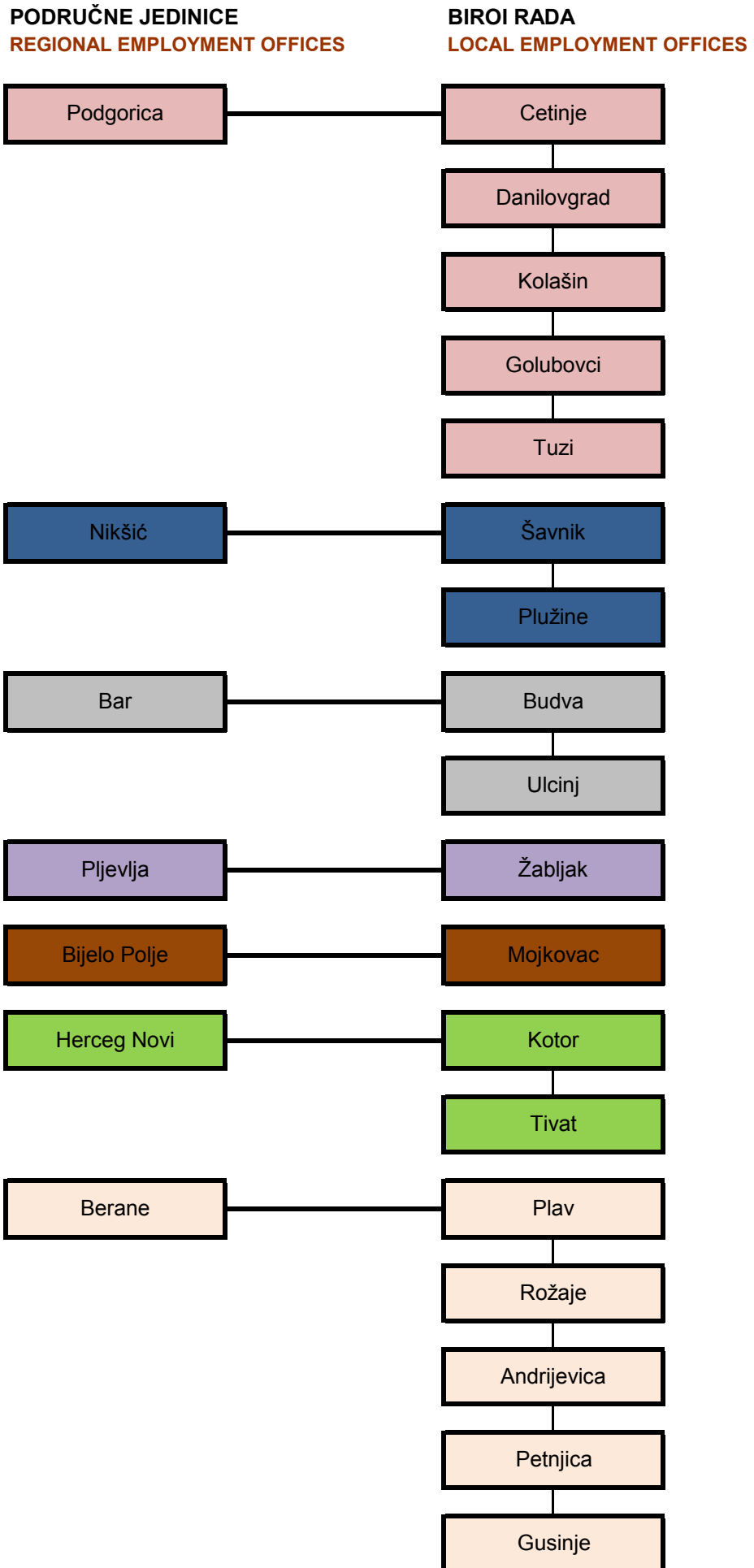
ČLANOVI TIMA

Dragica Peković
Sabina Kujović
Darko Kuzmanović
Tatjana Jovićević

INFORMATIČKA PODRŠKA

Darko Peković

PODRUČNE JEDINICE ZAVODA ZA ZAPOSŁJAVANJE CRNE GORE
REGIONAL EMPLOYMENT OFFICES





STATISTIČKI IZVJEŠTAJ ZA JANUAR 2019. GODINE

Registrovana nezaposlenost

Na evidenciji Zavoda za zapošljavanje 31.1.2019. godine nalazilo se ukupno 38.917 nezaposlenih lica (od čega 22.476 žena), što je u odnosu na prethodni mjesec (41.378) manje za 2.461 lica ili 5,95% (žena je manje za 1.468 ili 6,13%) i u odnosu na isti mjesec prethodne godine (48.580) manje za 9.663 lica ili 19,89% (žena manje za 6.055 ili 21,22%).

Broj nezaposlenih lica po opštinama prikazan je u donjem pregledu:

				NOM. RAZ.	NOM. RAZ.	INDEX	INDEX
	12.2018.	1.2019	1.2018.	1.2019. I	1.2019. I	1.2019. I	1.2019. I
				12.2018.	1.2018	12.2018.	12.2018.
Crna Gora							
Andrijevica	877	871	1044	-6	-173	99.32	83.43
Berane	5506	4400	6313	-1106	-1913	79.91	69.70
Budva	801	714	955	-87	-241	89.14	74.76
Bijelo Polje	3992	3896	4764	-96	-868	97.60	81.78
Bar	2270	2129	2798	-141	-669	93.79	76.09
Cetinje	1074	1018	1243	-56	-225	94.79	81.90
Danilovgrad	982	944	1386	-38	-442	96.13	68.11
Golubovci		604					
Gusinje		585					
Herceg Novi	842	755	1185	-87	-430	89.67	63.71
Kolašin	801	759	790	-42	-31	94.76	96.08
Kotor	532	432	523	-100	-91	81.20	82.60
Mojkovac	618	583	876	-35	-293	94.34	66.55
Nikšić	4202	3889	4858	-313	-969	92.55	80.05
Podgorica	8894	6545	11050	-2349	-4505	73.59	59.23
Plav	2327	1673	2172	-654	-499	71.90	77.03
Petnjica		983					
Pljevlja	2274	2240	2516	-34	-276	98.50	89.03
Plužine	177	176	217	-1	-41	99.44	81.11
Rožaje	3153	3017	3406	-136	-389	95.69	88.58
Šavnik	86	77	100	-9	-23	89.53	77.00
Tivat	576	504	746	-72	-242	87.50	67.56
Tuzi		836					
Ulcinj	1281	1198	1478	-83	-280	93.52	81.06
Žabljak	113	89	160	-24	-71	78.76	55.63
UKUPNO	41378	38917	48580	-2461	-9663	94.05	80.11

Nezaposlenost prema kvalifikacionoj strukturi

Posmatrano po stepenima stručne spreme, na evidenciji Zavoda za zapošljavanje krajem **januara najviše** je bilo lica sa: I stepenom 12.626, što je više za 0,50% u odnosu na prethodni mjesec (12.563), u odnosu na januar prošle godine (15.032) manje za 16,01%, IV stepenom 10.837, što je u odnosu na prethodni mjesec (10.760) više za 0,72%, u odnosu na januar prošle godine (14.001) manje za 22,60%, i III stepenom 7.937 što je u odnosu na prethodni mjesec (7.859) više za 0,99%, a u odnosu na januar prošle

godine (9.939) manje za 20,14%.

Na evidenciji je **najmanje** bilo lica sa: VIII stepenom-15, što je isto kao u prethodnom mjesecu, u odnosu na januar prošle godine (11) više za 36,36%, V stepenom -181, što je više u odnosu na prethodni mjesec (178) za 1,69%, u odnosu na januar prošle godine (213) manje za 15,02% i VII-2 stepenom-257, što je manje u odnosu na prošli mjesec (283) za 9,19%, a u odnosu na januar prošle godine (274) manje za 6,20%.

Novoprijavljena lica

Tokom januara 2019. godine evidentirano je 1.857 novoprijavljenih lica (žena 1.030), što je više za 10% u odnosu na prethodni mjesec (1.673) i manje za 19,43% u odnosu na januar prošle godine (2.305). Od ukupnog broja novoprijavljenih lica 197 ili 10,61% **posao traže prvi put**, što je manje za 19,59% u odnosu na prethodni mjesec (245) i manje za 12,05% u odnosu na januar prošle godine (224), dok **ostali**, 1.660 lica ili 89,39%, su se ranije prijavljivali na evidenciju Zavoda za zapošljavanje, što je više za 16,25% u odnosu na prethodni mjesec (1.428) i manje za 20,23% u odnosu na januar prošle godine (2.081).

Slobodna radna mjesta

U januaru 2019. godine oglašeno je ukupno 2.047 slobodnih radnih mjesta, što je više za 69,88% u odnosu na prethodni mjesec (1.205) i više za 41,08% u odnosu na januar prošle godine (1.451).

U toku posmatranog mjeseca **najviše** su tražena nezaposlena lica sa I stepenom stručne spreme - 529, VII-1 stepenom -392 i IV stepenom-387, što čini 63,90% ukupne tražnje tokom ovog mjeseca.

Tokom januara 2019. godine **najmanje** iskazana tražnja je za nezaposlenim licima sa: VII-2 stepenom-2 lica, VIII stepenom -12 i VI stepenom - 41.

U januaru 2019. godine, posmatrano po djelatnostima, **najviše** oglašanih slobodnih radnih mjesta bilo je u: uslugama smještaja i ishrane - 851, obrazovanju - 273 i poljoprivreda, lov i ribarstvo -159, što predstavlja 62,68% ukupno oglašanih slobodnih radnih mjesta.

Najmanje oglašavanja slobodnih radnih mjesta bilo je u djelatnostima: snadbijevanje električnom energijom, parom i klimatizacijom i djelatnost domaćinstva ko poslodavaca, koja proizvode dobra i usluge za sopstvene potrebe po 1, snadbijevanje vodom; upravljanje otpadnim vodama, kontrolisanje procesa uklanjanja otpada i sl -4 i poslovanje nekretninama - 8, ako se izuzmu djelatnosti: u kojima nije bilo oglašavanja slobodnih radnih mjesta: rudarstvo i djelatnost eksteritorijalnih tijela.

Korisnici novčane naknade

U januaru 2019. godine, 10.842 lica ili 27,86% od ukupnog broja nezaposlenih, su korisnici novčane naknade. Broj korisnika novčane naknade povećao se u poređenju sa istim periodom prethodne godine za 1.699 lica ili 18,58%.

Prestanak vođenja evidencije

Tokom januara 2019. godine prestala je da se vodi evidencija za 4.524 lica, što je više za 41,29% u odnosu na prethodni mjesec (3.202) i manje za 8,53% u odnosu na januar prošle godine (4.946).

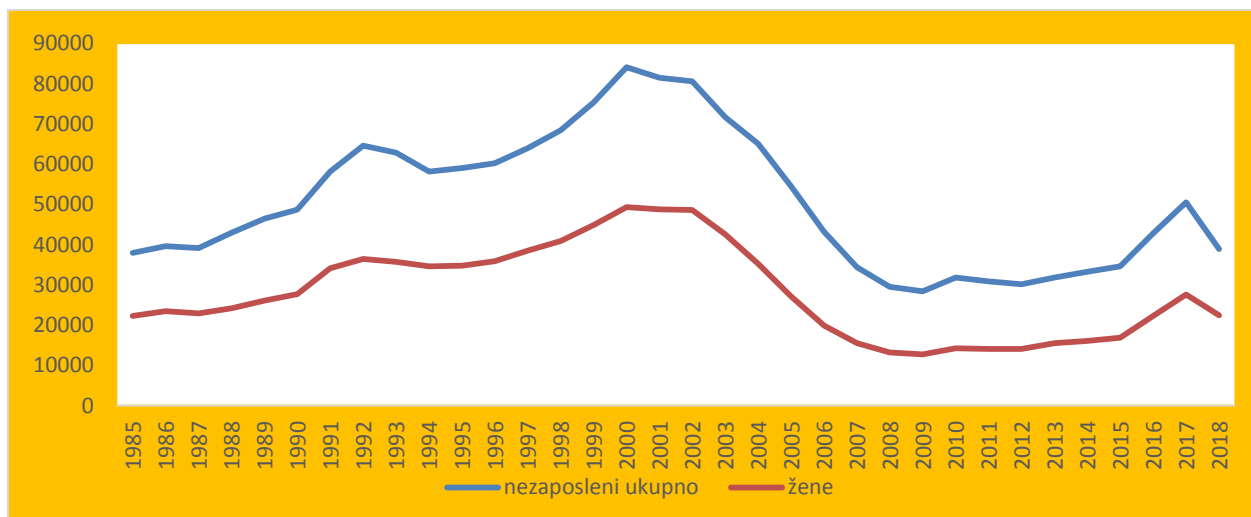
NEZAPOSLENOST I ZAPOSŁJAVANJE OD 1985. DO 2018. GODINE
UNEMPLOYMENT AND EMPLOYMENT FROM 1985 TO 2018

T 1

Godina Year	Novo- prijavljeni ----- Newly registered	Zaposleni sa evidencije ZZZCG ----- Employed from register	Prestanak vođenja evidencije ----- Termination of keeping evidence	Nezaposlena lica (prosjeak) Unemployed persons (average)					Prijavljene potrebe za radnicima i pripravnici ----- Registered vacancies
				Ukupno ----- Total	Lančani indeks ----- Chain index	Žene ----- Women	Prvi put traže zaposlenje ----- First-time job seekers	Korisnici novčane naknade ----- Unemployment benefit claimants	
1985	25824	13536	...	37973	108.86	22297	30331	1296	23480
1986	27180	13764	...	39666	104.45	23479	29825	1698	24791
1987	26508	11832	...	39146	98.68	22938	29141	2024	22579
1988	23804	11168	...	43001	109.84	24166	31031	3751	20807
1989	22620	10469	...	46450	108.02	26112	33623	3807	20579
1990	24792	8816	...	48684	104.80	27667	35712	5179	15547
1991	21292	5832	7789	58144	119.43	34109	34809	5374	14009
1992	26079	5814	...	64632	111.15	36418	36809	5051	11474
1993	19771	3564	...	62818	97.19	35741	36749	2351	10028
1994	17192	4798	...	58188	92.62	34601	34012	1487	13427
1995	23035	5746	17565	59045	101.47	34762	35613	2480	17967
1996	24755	5648	14991	60225	101.99	35852	36610	3479	18540
1997	24124	5044	15332	63995	106.25	38539	38697	3072	16185
1998	24802	4845	15612	68373	106.84	40895	41070	3096	18420
1999	30134	4764	14579	75303	110.13	44892	45939	2686	11457
2000	27129	5815	19982	84061	111.63	49289	50570	2363	16404
2001	25449	7689	19125	81468	96.91	48774	48912	2223	18438
2002	23945	6734	20762	80584	98.91	48618	47766	2533	22243
2003	35533	10681	31646	71679	88.94	42607	41643	2900	32455
2004	35967	15222	37592	65064	90.77	35287	33387	4432	31065
2005	30035	21077	42809	54459	83.70	27152	23010	6137	34994
2006	31561	23463	42969	43190	79.31	19949	14855	7833	48284
2007	26263	31897	34933	34396	79.64	15513	10069	8654	63898
2008	25081	27079	28629	29514	85.81	13193	7375	9798	64590
2009	25223	14733	24452	28385	96.17	12756	6383	12410	47310
2010	25747	13827	24869	31864	112.26	14270	6867	13360	22454
2011	25072	16749	25900	30876	96.90	14105	7055	12637	22658
2012	24702	14545	22200	30182	97.75	14093	7511	10645	24686
2013	27168	11207	23963	31873	105.61	15505	8743	10008	14795
2014	26742	9736	24721	33284	104.43	16094	9858	8815	37401
2015	33919	9869	26147	34587	103.91	16918	11256	7342	34621
2016	41934	10438	28800	42844	123.87	22314	15973	6379	31777
2017	38896	10446	37622	50509	117.89	27619	20156	8417	31132
2018	26546		35000	43613	86.35	25621	17566	9590	29034

NEZAPOSLENA LICA PREMA POLU OD 1985. DO 2018. GODINE

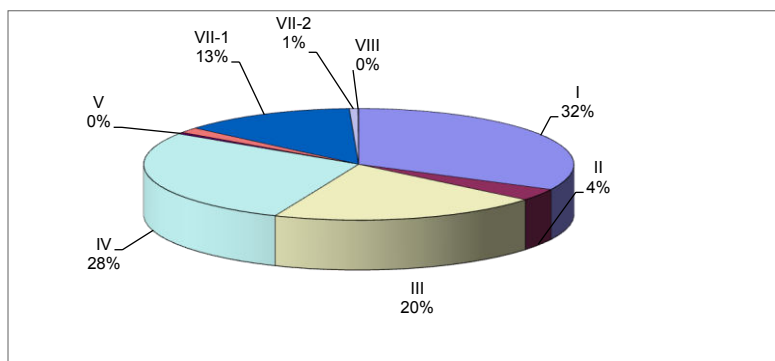
G 1



Redni broj --- Row number	Sadržaj	Ukupno Total	Žene Women	Stepen stručne spreme					
				I		II		III	
				Ukupno Total	Žene Women	Ukupno Total	Žene Women	Ukupno Total	Žene Women
1.	NEZAPOSLENI KRAJEM PRETHODNOG MJESECA	41378	23944	12563	7442	1359	814	7859	3697
2.	NOVOPRIJAVLJENI U IZVEŠTAJNOM MJESECU	1857	1030	417	222	35	19	333	146
2.1.	Prvi put, nema zapošljavanja	115	55	30	18	1	0	12	3
2.2.	Prvi put, ima zapošljavanja	82	40	18	6	0	0	5	2
2.3.	Nije prvi put, nema zapošljavanja	348	193	178	108	1	0	47	22
2.4.	Nije prvi put, ima zapošljavanja	1312	742	191	90	33	19	269	119
3.	RAZLOZI PRESTANKA RADNOG ODNOSA	228	132	39	22	16	14	50	27
3.1.	Stečaj preduzeća	17	11	1	0	0	0	0	0
3.2.	Pismena izjava zaposlenog da želi da raskine radni odnos (otkaz ugovora o radu)	8	2	2	1	0	0	0	0
3.3.	Isplaćena otpremnina zaposlenom za čijim je radom prestala potreba	10	4	1	1	0	0	0	0
3.4.	Zaključivanje sporazuma s poslodavcem o prestanku radnog odnosa	21	12	2	2	0	0	8	5
3.5.	Istek rada na određeno vrijeme u svojstvu pripravnika	0	0						
3.6.	Istek rada na određeno vrijeme	165	99	31	17	16	14	39	21
3.7.	Istek radnog angažovanja nezaposlenog lica	1	0	0	0	0	0	1	0
3.8.	Likvidacija preduzeća	1	1	0	0	0	0	0	0
3.9.	Pedtanak rada poslodavca	0	0	0	0	0	0	0	0
3.10.	Isplaćena jednokratna novčana naknada zaposlenom za čijim je radom prestala potreba	2	2	1	1	0	0	1	1
3.11.	Ako se zaposleni ne vrati na rad u roku od 30 dana od dana povratka sa rada iz inostranstva, vojske ili po prestanku funkcije	1	0	1	0	0	0	0	0
3.12.	Ostali razlozi utvrđeni zakonom ili kolektivnim ugovorom	2	1	0	0	0	0	1	0
4.	ZAPOSŁJAVANJE	479	299	40	19	1	1	68	32
5.	PRESTANAK VOĐENJA EVIDENCIJE	4524	2646	402	246	39	21	269	136
6.	NEZAPOSLENI KRAJEM IZVEŠTAJNOG MJESECA	38917	22476	12626	7458	1361	818	7937	3725
6.1.	Od ukupno nezaposlenih - prvi put traže zaposlenje	15241	9718	7528	5223	468	291	2255	1204

Educational level											
IV		V		VI		VII-1		VII-2		VIII	
Ukupno Total	Žene Women	Ukupno Total	Žene Women	Ukupno Total	Žene Women	Ukupno Total	Žene Women	Ukupno Total	Žene Women	Ukupno Total	Žene Women
10760	6652	178	28	599	323	7762	4808	283	174	15	6
564	323	9	3	36	24	436	276	27	17	0	0
58	26	0	0	0	0	14	8	0	0	0	0
39	20	0	0	2	0	18	12	0	0	0	0
63	33	1	1	1	0	55	27	2	2	0	0
404	244	8	2	33	24	349	229	25	15	0	0
62	30	4	1	9	5	47	32	1	1	0	0
5	3	1	1	0	0	9	6	1	1	0	0
5	1	0	0	0	0	1	0	0	0	0	0
3	1	1	0	2	0	3	2	0	0	0	0
8	4	0	0	1	0	2	1	0	0	0	0
40	20	2	0	6	5	31	22	0	0	0	0
0	0	0	0	0	0	0	0	0	0	0	0
0	0	0	0	0	0	1	1	0	0	0	0
0	0	0	0	0	0	0	0	0	0	0	0
0	0	0	0	0	0	0	0	0	0	0	0
0	0	0	0	0	0	0	0	0	0	0	0
1	1	0	0	0	0	0	0	0	0	0	0
155	89	3	1	9	6	1	0	193	147	9	4
539	339	6	2	26	12	3186	1850	57	40	0	0
10837	6668	181	27	612	335	5091	3283	257	156	15	6
3142	1904	41	9	75	43	1647	994	81	47	4	3

	Mjesec Month	Ukupno Total	Stepen stručne spreme				Educational level					
			I	II	III	IV	V	VI	VII-1	VII-2	VIII	
Lica koja traže zaposlenje	01.2019.	38917	12626	1361	7937	10837	181	612	5091	257	15	Job seekers
	01.2018.	48580	15032	1626	9939	14001	213	798	6686	274	11	
	index	80.11	83.99	83.70	79.86	77.40	84.98	76.69	76.14	93.80	136.36	
Lica koja prvi put traže zaposlenje	01.2019.	15241	7528	468	2255	3142	41	75	1647	81	4	First time job seekers
	01.2018.	19133	8898	528	2801	4223	35	96	2452	95	5	
	index	79.66	84.60	88.64	80.51	74.40	117.14	78.13	67.17	85.26	80.00	
Prijavljeni za zaposlenje	01.2019.	1857	417	35	333	564	9	36	436	27	0	Registered for employment
	01.2018.	2305	476	46	388	831	6	34	504	19	1	
	index	80.56	87.61	76.09	85.82	67.87	150.00	105.88	86.51	142.11	0.00	
Novčana naknada - broj slučajeva	01.2019.	10842	4108	655	2613	2689	80	184	494	18	1	Unemployment benefit - number of claimants
	01.2018.	9143	3163	574	2407	2315	96	161	411	15	1	
	index	118.58	129.88	114.11	108.56	116.16	83.33	114.29	120.19	120.00	100.00	
Prestanak vođenja evidencije	01.2019.	4524	402	39	269	539	6	26	3186	57	0	Number of persons deactivated from the register
	01.2018.	4946	739	80	506	869	23	42	2637	49	1	
	index	91.47	54.40	48.75	53.16	62.03	26.09	61.90	120.82	116.33	0.00	
Ukupne potrebe za radnicima i pripravnicima	01.2019.	2047	529	312	306	387	60	41	392	8	12	Total demand for workers and trainees
	01.2018.	1451	205	73	228	407	10	34	480	12	2	
	index	141.08	258.05	427.40	134.21	95.09	600.00	120.59	81.67	66.67	600.00	
Potrebe za pripravnicima	01.2019.	9	0	0	0	1	0	0	8	0	0	Demand for trainees
	01.2018.	22	0	0	0	9	0	1	12	0	0	
	index	40.91	0.00	0.00	0.00	11.11	0.00	0.00	66.67	0.00	0.00	
Nezaposlena lica na početku izvještajnog mjeseca	01.2019.	41587	12614	1365	7873	10812	178	602	7841	287	15	Unemployed at the beginning of reporting month
	01.2018.	51224	15296	1660	10057	14040	230	806	8820	304	11	
	index	81.19	82.47	82.23	78.28	77.01	77.39	74.69	88.90	94.41	136.36	
Nezaposlena lica zbog prestanka rada poslodavca	01.2019.	0	0	0	0	0	0	0	0	0	0	Unemployed due to business closure
	01.2018.	0	0	0	0	0	0	0	0	0	0	
	index	0.00	0.00	0.00	0.00	0.00	0.00	0.00	0.00	0.00	0.00	



T 4

NEZAPOSLENA LICA PREMA OPŠTINAMA, STRUČNOJ SPREMI I POLU, STANJE NA DAN 31.01.2019. GODINE

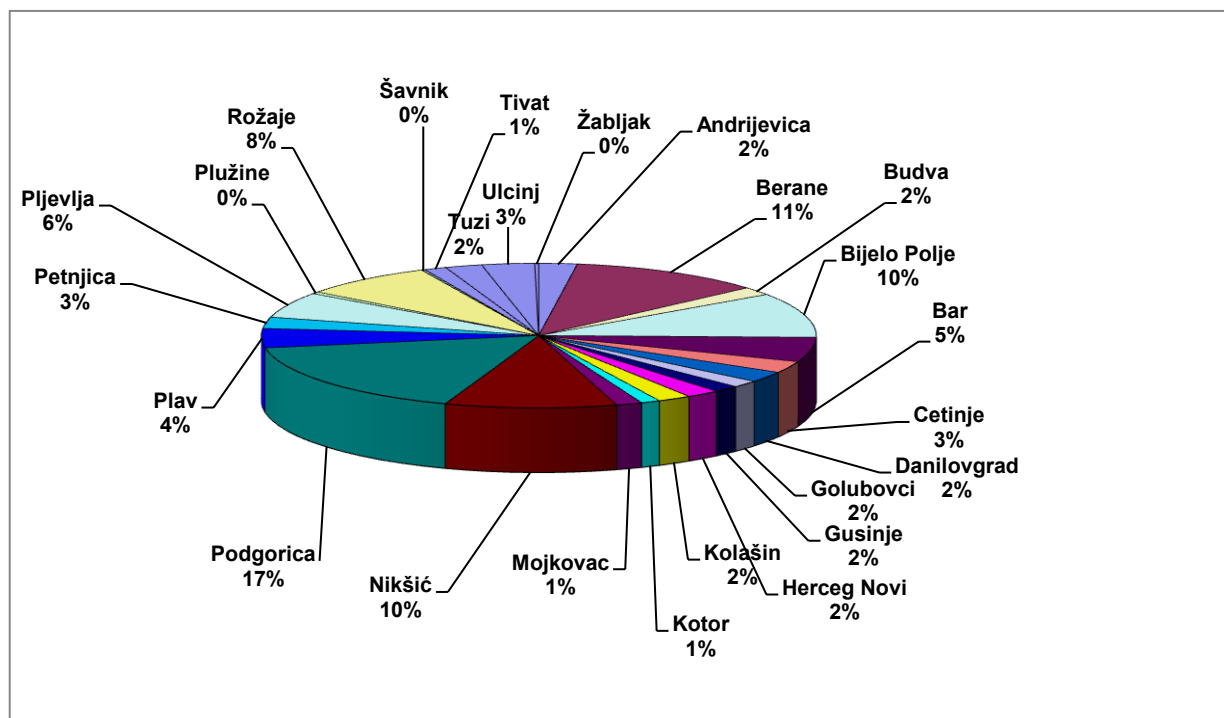
UNEMPLOYED BY MUNICIPALITIES, EDUCATIONAL LEVEL AND GENDER - ON 31.01.2019.

Redni broj --- Row number	Opština --- Municipality	Ukupno Total	Žene Women	% žene --- Share of women	Stepen stručne spreme					
					I		II		III	
					Ukupno --- Total	Žene --- Women	Ukupno --- Total	Žene --- Women	Ukupno --- Total	Žene --- Women
1.	Andrijevica	871	461	52.9	340	194	14	4	217	95
2.	Berane	4400	2460	55.9	1432	832	135	99	994	519
3.	Budva	714	457	64.0	115	68	27	20	132	83
4.	Bijelo Polje	3896	2248	57.7	1222	724	178	111	964	488
5.	Bar	2129	1329	62.4	587	364	84	49	388	192
6.	Cetinje	1018	542	53.2	320	148	41	24	157	69
7.	Danilovgrad	944	584	61.9	246	154	32	24	223	112
8.	Golubovci	604	351	58.1	149	89	32	13	145	76
9.	Gusinje	585	324	55.4	324	215	1	0	84	28
10.	Herceg Novi	755	455	60.3	85	47	57	24	169	85
11.	Kolašin	759	380	50.1	267	146	28	23	169	65
12.	Kotor	432	233	53.9	42	20	18	11	94	38
13.	Mojkovac	583	330	56.6	159	99	28	19	211	93
14.	Nikšić	3889	2433	62.6	499	295	165	107	896	464
15.	Podgorica	6545	3987	60.9	2011	1131	273	174	976	508
16.	Plav	1673	922	55.1	873	568	14	3	279	100
17.	Petnjica	983	551	56.1	704	447	29	13	122	28
18.	Pljevlja	2240	1277	57.0	508	288	91	51	563	262
19.	Plužine	176	85	48.3	28	11	1	0	56	23
20.	Rožaje	3017	1537	50.9	1751	1052	22	5	652	213
21.	Šavnik	77	29	37.7	13	8	4	2	18	2
22.	Tivat	504	298	59.1	89	46	25	12	97	43
23.	Tuzi	836	469	56.1	442	253	17	7	95	40
24.	Ulcinj	1198	696	58.1	409	254	43	21	222	97
25.	Žabljak	89	38	42.7	11	5	2	2	14	2
	Ukupno --- Total	38917	22476	57.8	12626	7458	1361	818	7937	3725

G 3

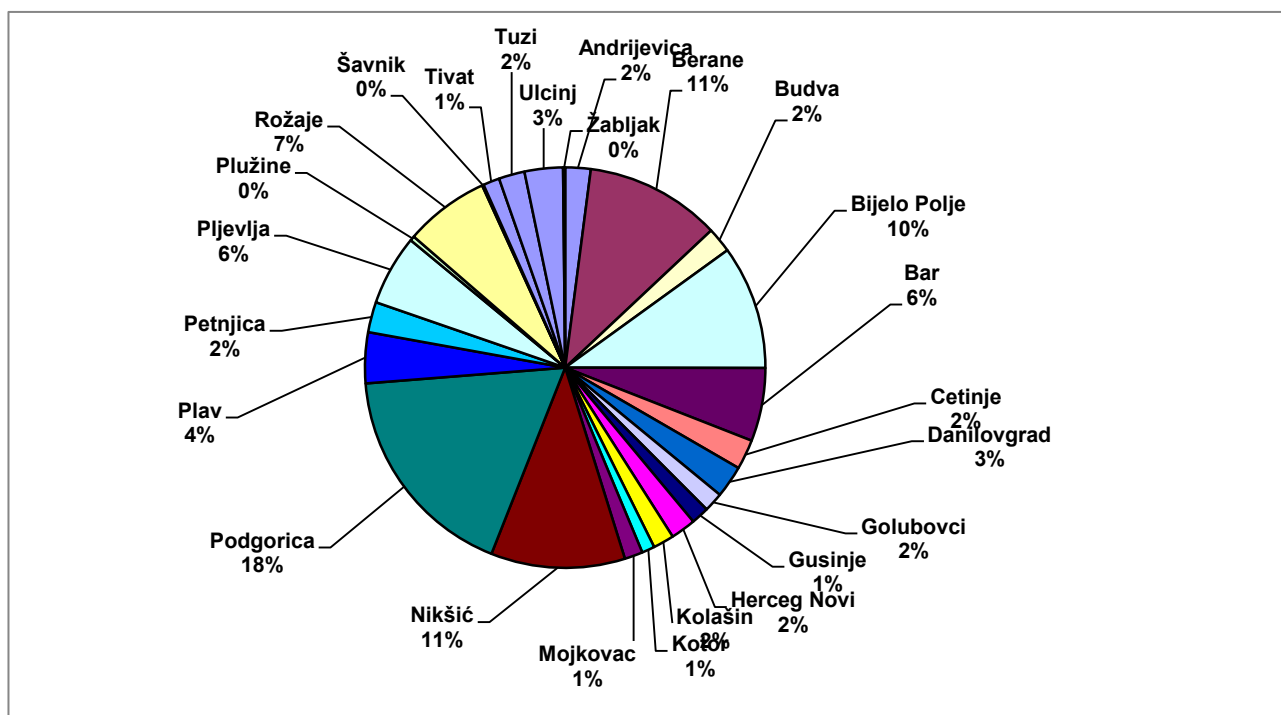
STRUKTURA NEZAPOSLENIH PO OPŠTINAMA NA DAN 31.01.2019.GODINE

UNEMPLOYMENT STRUCTURE BY MUNICIPALITIES ON 31.01.2019.



Educational level											
IV		V		VI		VII-1		VII-2		VIII	
Ukupno --- Total	Žene --- Women	Ukupno --- Total	Žene --- Women	Ukupno --- Total	Žene --- Women	Ukupno --- Total	Žene --- Women	Ukupno --- Total	Žene --- Women	Ukupno --- Total	Žene --- Women
252	143	0	0	4	2	43	23	1	0	0	0
1472	820	4	2	68	30	292	156	3	2	0	0
248	160	4	1	29	18	148	101	10	6	1	0
1040	655	25	3	55	22	400	237	11	8	1	0
610	415	12	1	55	34	371	262	22	12	0	0
345	201	2	1	10	4	135	91	8	4	0	0
339	228	3	0	7	4	89	57	5	5	0	0
219	137	8	0	2	2	47	33	2	1	0	0
131	67	1	0	3	1	40	12	1	1	0	0
228	163	5	1	44	24	155	105	12	6	0	0
217	107	7	1	11	3	57	34	3	1	0	0
113	57	1	0	36	13	121	90	6	4	1	0
137	92	0	0	5	0	42	27	1	0	0	0
1301	855	13	2	67	53	903	625	42	30	3	2
1813	1188	46	8	97	68	1270	874	56	34	3	2
399	205	8	2	10	3	83	40	6	1	1	0
115	57	2	1	3	0	8	5	0	0	0	0
766	502	11	1	35	18	252	145	14	10	0	0
65	38	3	0	3	2	20	11	0	0	0	0
345	165	4	1	27	13	206	84	9	3	1	1
29	9	0	0	0	0	13	8	0	0	0	0
150	98	10	0	17	11	110	86	5	2	1	0
200	114	1	0	3	1	72	48	6	6	0	0
255	168	10	2	20	9	202	124	34	20	3	1
48	24	1	0	1	0	12	5	0	0	0	0
10837	6668	181	27	612	335	5091	3283	257	156	15	6

STRUKTURA NEZAPOSLENIH ŽENA NA DAN 31.01.2019. GODINE
FEMALE UNEMPLOYMENT STRUCTURE ON 31.01.2019.



T 5

PREGLED NEZAPOSLENIH LICA PRIJAVLJENIH ZA ZAPOSLENJE PREMA OPŠTINAMA, STRUČNOJ SPREMI I POLU U MJESECU JANUARU 2019. GODINE

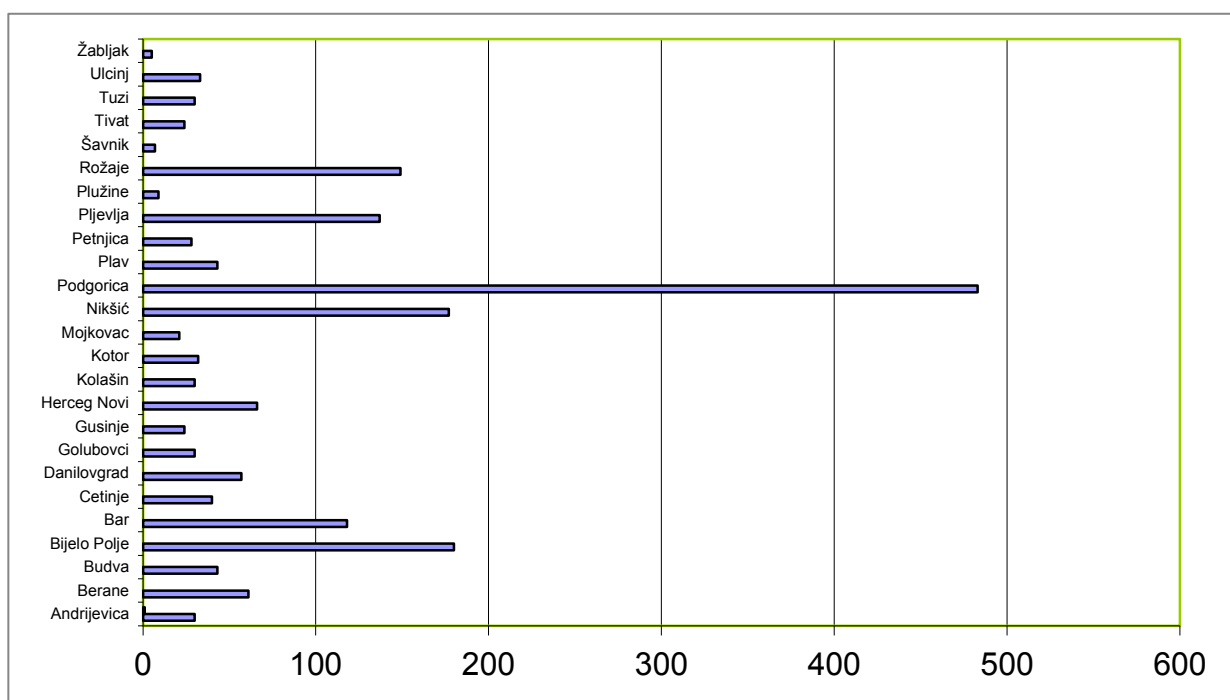
UNEMPLOYED REGISTERED FOR EMPLOYMENT BY MUNICIPALITIES, EDUCATIONAL LEVEL AND GENDER IN JANUARY 2019.

Redni broj --- Row number	Opština --- Municipality	Ukupno Total	Žene Women	% žena Share of women	Stepen stručne spreme					
					I		II		III	
					Ukupno --- Total	Žene --- Women	Ukupno --- Total	Žene --- Women	Ukupno --- Total	Žene --- Women
1.	Andrijevica	30	17	56.7	5	3	0	0	8	5
2.	Berane	61	25	41.0	13	5	0	0	10	4
3.	Budva	43	26	60.5	7	2	1	1	11	8
4.	Bijelo Polje	180	95	52.8	37	17	3	1	38	19
5.	Bar	118	78	66.1	25	16	0	0	17	11
6.	Cetinje	40	20	50.0	8	2	2	1	6	4
7.	Danilovgrad	57	33	57.9	15	11	1	0	10	2
8.	Golubovci	30	23	76.7	4	4	0	0	11	9
9.	Gusinje	24	12	50.0	16	10	0	0	2	0
10.	Herceg Novi	66	41	62.1	6	4	3	2	15	8
11.	Kolašin	30	12	40.0	2	0	0	0	7	1
12.	Kotor	32	23	71.9	2	1	1	1	5	3
13.	Mojkovac	21	9	42.9	2	2	2	2	7	1
14.	Nikšić	177	88	49.7	22	8	5	4	40	13
15.	Podgorica	483	305	63.1	89	46	9	4	56	29
16.	Plav	43	20	46.5	16	11	0	0	9	2
17.	Petnjica	28	13	46.4	13	9	1	0	6	2
18.	Pljevlja	137	57	41.6	28	12	4	1	31	9
19.	Plužine	9	2	22.2	1	0	0	0	4	0
20.	Rožaje	149	66	44.3	76	37	0	0	28	10
21.	Šavnik	7	3	42.9	3	2	0	0	2	0
22.	Tivat	24	13	54.2	7	4	1	0	4	1
23.	Tuzi	30	22	73.3	14	10	0	0	3	2
24.	Ulcinj	33	25	75.8	5	5	2	2	3	3
25.	Žabljak	5	2	40.0	1	1	0	0	0	0
	Ukupno --- Total	1857	1030	55.5	417	222	35	19	333	146

G 5

PRIJAVLJENI ZA ZAPOSLENJE PREMA OPŠTINAMA U MJESECU JANUARU 2019. GODINE

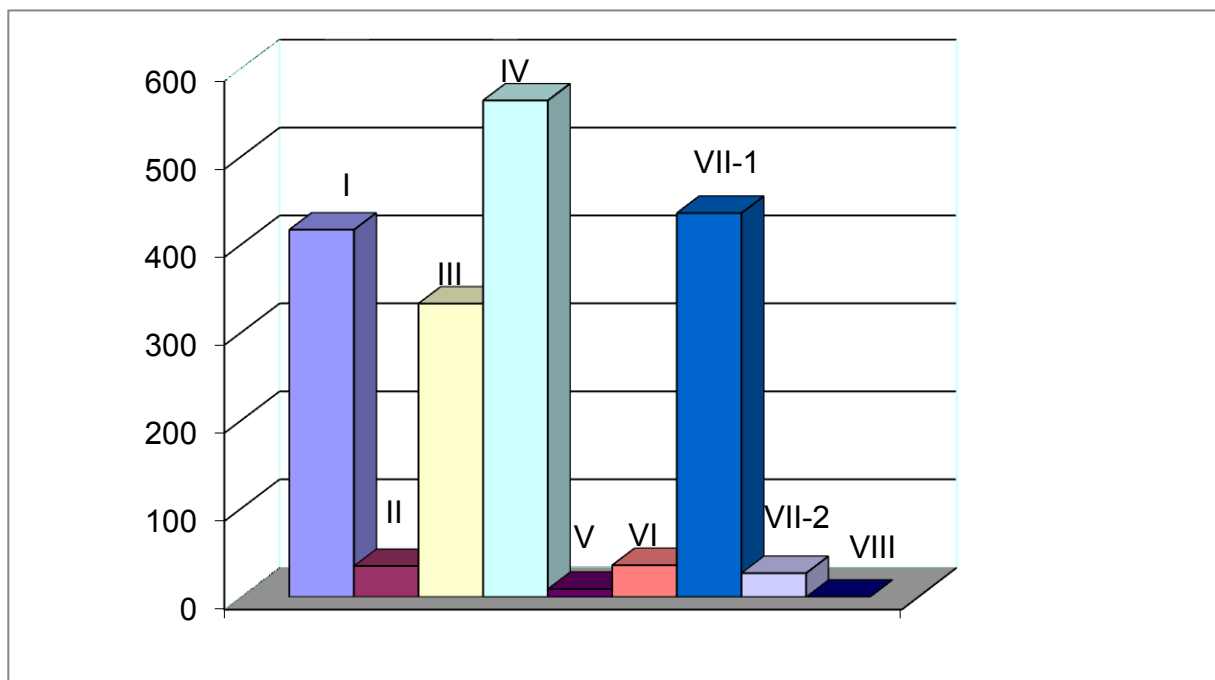
REGISTERED FOR EMPLOYMENT BY MUNICIPALITIES IN JANUARY 2019.



Educational level											
IV		V		VI		VII-1		VII-2		VIII	
Ukupno ----- Total	Žene ----- Women	Ukupno ----- Total	Žene ----- Women	Ukupno ----- Total	Žene ----- Women	Ukupno ----- Total	Žene ----- Women	Ukupno ----- Total	Žene ----- Women	Ukupno ----- Total	Žene ----- Women
14	8	0	0	0	0	3	1	0	0	0	0
22	10	0	0	2	1	14	5	0	0	0	0
14	8	1	0	0	0	9	7	0	0	0	0
55	30	1	0	2	2	43	25	1	1	0	0
46	30	0	0	1	1	25	18	4	2	0	0
14	6	0	0	0	0	9	6	1	1	0	0
21	13	0	0	0	0	10	7	0	0	0	0
11	7	0	0	0	0	4	3	0	0	0	0
5	2	0	0	0	0	1	0	0	0	0	0
17	12	0	0	7	5	17	10	1	0	0	0
9	3	0	0	0	0	12	8	0	0	0	0
11	7	0	0	4	2	9	9	0	0	0	0
6	2	0	0	1	0	3	2	0	0	0	0
56	26	1	1	7	6	45	29	1	1	0	0
153	100	2	1	8	7	157	112	9	6	0	0
13	6	0	0	0	0	5	1	0	0	0	0
5	1	0	0	1	0	2	1	0	0	0	0
38	20	0	0	1	0	30	13	5	2	0	0
3	2	1	0	0	0	0	0	0	0	0	0
23	13	1	1	1	0	19	5	1	0	0	0
2	1	0	0	0	0	0	0	0	0	0	0
5	2	1	0	0	0	6	6	0	0	0	0
7	5	0	0	0	0	4	3	2	2	0	0
13	9	1	0	1	0	6	4	2	2	0	0
1	0	0	0	0	0	3	1	0	0	0	0
564	323	9	3	36	24	436	276	27	17	0	0

PRIJAVLJENI ZA ZAPOSLENJE PREMA STEPENIMA STRUČNE SPREME U MJESECU JANUARU 2019. | REGISTERED FOR EMPLOYMENT BY EDUCATIONAL LEVEL IN JANUARY 2019.

G 6



T 6

PREGLED LICA KOJA PRVI PUT TRAŽE ZAPOSLENJE PREMA OPŠTINAMA, STRUČNOJ SPREMI I POLU U MJESECU JANUARU 2019. GODINE

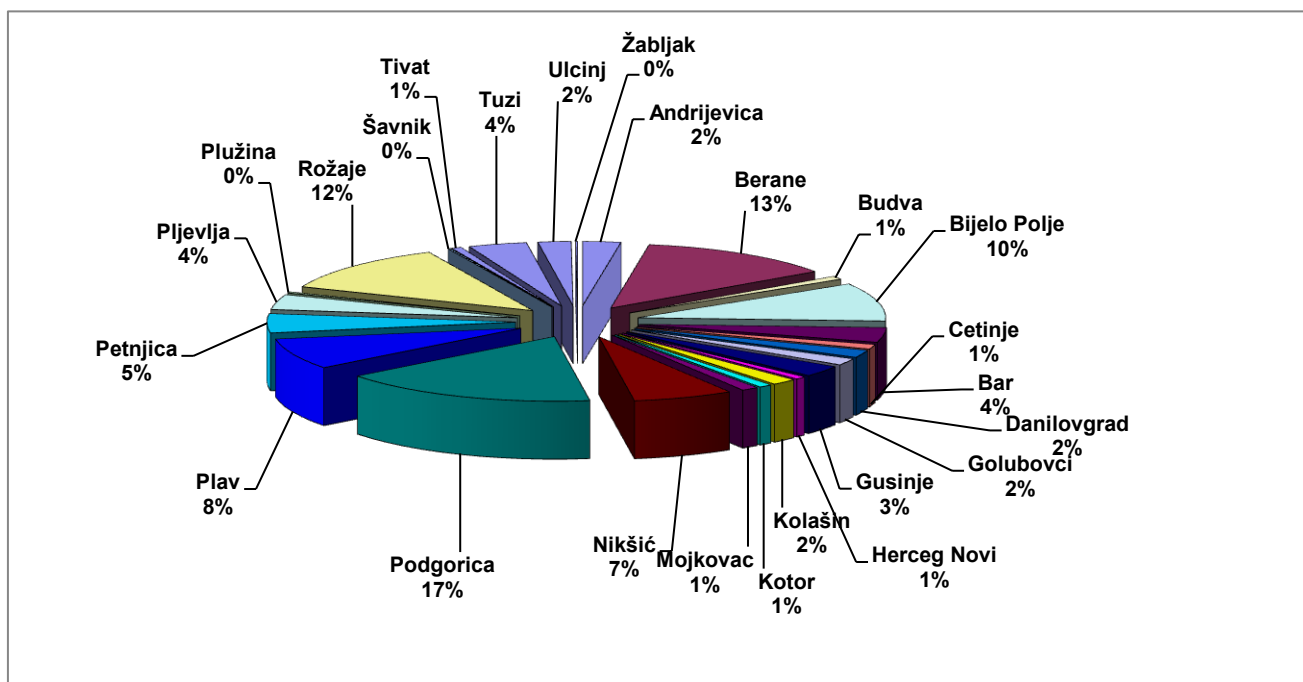
FIRST TIME JOB-SEEKERS BY MUNICIPALITIES, EDUCATIONAL LEVEL AND GENDER IN JANUARY 2019.

Redni broj --- Row number	Opština --- Municipality	Ukupno Total	Žene Women	% žena Share of women	Stepen stručne spreme					
					I		II		III	
					Ukupno --- Total	Žene --- Women	Ukupno --- Total	Žene --- Women	Ukupno --- Total	Žene --- Women
1.	Andrijevica	377	245	65.0	197	137	10	2	66	40
2.	Berane	1964	1306	66.5	854	624	78	61	356	232
3.	Budva	129	88	68.2	39	27	6	5	14	11
4.	Bijelo Polje	1465	996	68.0	648	498	70	51	257	160
5.	Bar	561	359	64.0	256	178	17	7	66	31
6.	Cetinje	173	101	58.4	51	31	7	0	20	13
7.	Danilovgrad	285	201	70.5	99	75	10	9	54	37
8.	Golubovci	254	158	62.2	84	59	18	9	45	28
9.	Gusinje	426	255	59.9	243	173	0	0	61	23
10.	Herceg Novi	104	57	54.8	24	15	7	1	13	8
11.	Kolašin	248	148	59.7	128	88	5	3	46	24
12.	Kotor	130	73	56.2	25	11	3	2	15	5
13.	Mojkovac	167	115	68.9	89	76	4	3	40	19
14.	Nikšić	991	683	68.9	199	152	38	27	172	104
15.	Podgorica	2558	1580	61.8	1312	802	106	64	271	159
16.	Plav	1184	715	60.4	695	486	10	2	171	66
17.	Petnjica	730	470	64.4	554	400	13	7	74	13
18.	Pljevlja	572	390	68.2	189	139	22	18	106	72
19.	Plužina	38	18	47.4	5	2	0	0	6	1
20.	Rožaje	1838	1112	60.5	1270	885	16	5	304	108
21.	Šavnik	22	4	18.2	3	2	1	0	7	0
22.	Tivat	100	63	63.0	43	24	7	3	13	8
23.	Tuzi	579	354	61.1	352	216	8	5	40	20
24.	Ulcinj	327	220	67.3	162	120	11	6	34	22
25.	Žabljak	19	7	36.8	7	3	1	1	4	0
	Ukupno --- Total	15241	9718	63.8	7528	5223	468	291	2255	1204

G 7

LICA KOJA PRVI PUT TRAŽE ZAPOSLENJE PREMA OPŠTINAMA U MJESECU JANUARU 2019. GODINE

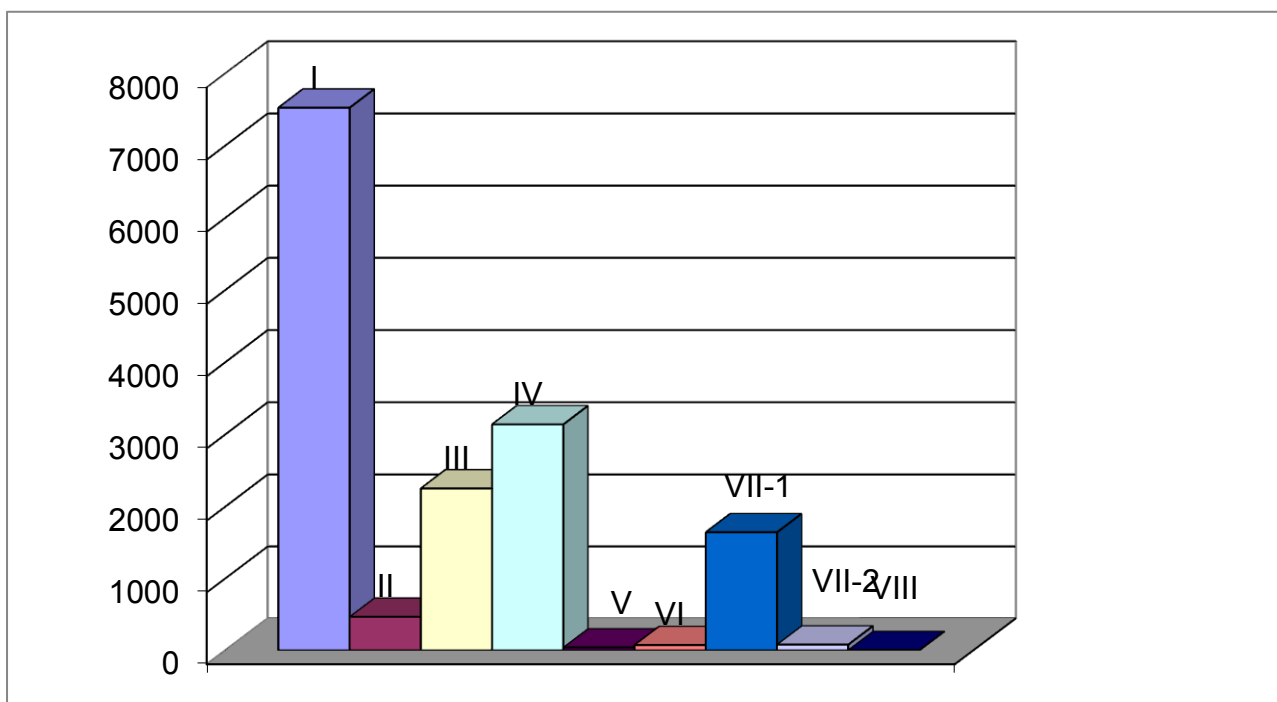
FIRST TIME JOB-SEEKERS BY MUNICIPALITIES IN JANUARY 2019.



Educational level											
IV		V		VI		VII-1		VII-2		VIII	
Ukupno ---- Total	Žene ---- Women	Ukupno ---- Total	Žene ---- Women	Ukupno ---- Total	Žene ---- Women	Ukupno ---- Total	Žene ---- Women	Ukupno ---- Total	Žene ---- Women	Ukupno ---- Total	Žene ---- Women
76	51	0	0	1	1	26	14	1	0	0	0
546	326	2	1	17	8	109	52	2	2	0	0
33	17	0	0	4	3	30	23	3	2	0	0
329	199	10	1	5	1	138	80	8	6	0	0
110	77	4	0	5	2	98	63	5	1	0	0
53	31	0	0	0	0	41	26	1	0	0	0
86	56	0	0	2	1	34	23	0	0	0	0
83	46	2	0	1	1	20	15	1	0	0	0
91	49	1	0	0	0	29	9	1	1	0	0
20	11	0	0	3	1	35	20	2	1	0	0
47	21	2	1	1	0	17	10	2	1	0	0
27	13	0	0	3	2	56	40	1	0	0	0
22	11	0	0	1	0	11	6	0	0	0	0
293	203	2	0	9	8	264	177	13	11	1	1
448	295	7	3	9	7	385	239	19	10	1	1
241	130	3	1	1	1	58	28	4	1	1	0
82	45	2	1	1	0	4	4	0	0	0	0
160	98	2	0	2	2	88	58	3	3	0	0
20	10	0	0	2	2	5	3	0	0	0	0
166	81	1	0	5	1	74	32	2	0	0	0
8	0	0	0	0	0	3	2	0	0	0	0
17	12	0	0	2	2	17	14	1	0	0	0
129	81	0	0	0	0	49	31	1	1	0	0
49	39	3	1	1	0	55	24	11	7	1	1
6	2	0	0	0	0	1	1	0	0	0	0
3142	1904	41	9	75	43	1647	994	81	47	4	3

LICA KOJA PRVI PUT TRAŽE ZAPOSLENJE PREMA STEPENU STRUČNE SPREME U JANUARU 2019.
FIRST TIME JOB-SEEKERS BY EDUCATIONAL LEVEL IN JANUARY 2019.

G 8



T 7

PREGLJED PRESTANKA VOĐENJA EVIDENCIJE NEZAPOSLENIH LICA PREMA OPŠTINAMA, POLU I STRUČNOJ SPREMI U MJESECU JANUARU 2019. GODINE

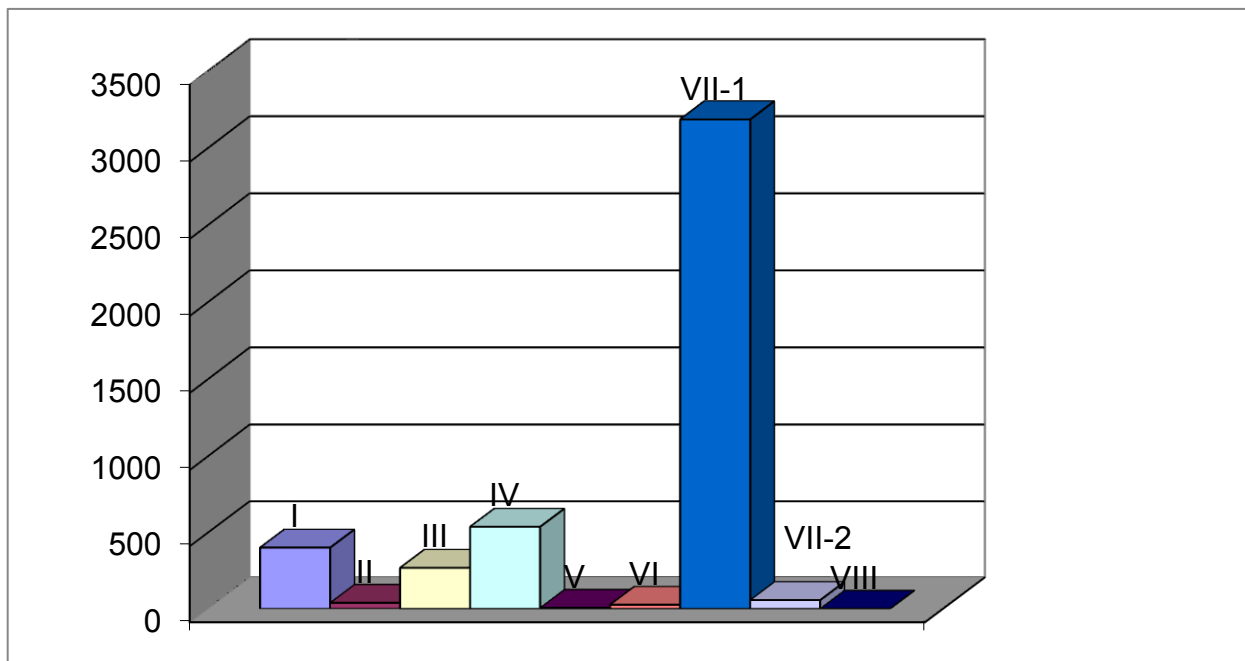
UNEMPLOYED DEACTIVATED FROM REGISTER BY MUNICIPALITIES, GENDER AND EDUCATIONAL LEVEL IN JANUARY 2019.

Redni broj --- Row number	Opština --- Municipality	Ukupno Total	Žene Woman	% žena Share of women	Stepen stručne spreme					
					I		II		III	
					Ukupno --- Total	Žene --- Women	Ukupno --- Total	Žene --- Women	Ukupno --- Total	Žene --- Women
1.	Andrijevića	29	13	44.8	3	2	0	0	5	1
2.	Berane	245	129	52.7	22	13	3	0	20	9
3.	Budva	128	74	57.8	8	5	1	1	6	6
4.	Bijelo Polje	335	201	60.0	21	13	0	0	23	10
5.	Bar	269	177	65.8	19	13	4	4	15	8
6.	Cetinje	119	66	55.5	4	3	1	1	2	1
7.	Danilovgrad	103	59	57.3	14	9	2	1	14	7
8.	Golubovci	103	73	70.9	18	14	2	1	14	10
9.	Gusinje	40	16	40.0	5	3	0	0	2	1
10.	Herceg Novi	155	96	61.9	4	3	2	1	11	7
11.	Kolašin	63	38	60.3	2	1	0	0	4	2
12.	Kotor	129	90	69.8	5	3	3	2	4	1
13.	Mojkovac	60	34	56.7	5	4	0	0	7	1
14.	Nikšić	474	274	57.8	24	16	6	4	23	10
15.	Podgorica	1281	762	59.5	108	62	4	1	59	33
16.	Plav	95	44	46.3	9	5	0	0	4	0
17.	Petnjica	34	18	52.9	10	3	1	1	3	1
18.	Pjeverlja	179	96	53.6	9	4	2	2	16	7
19.	Plužine	9	5	55.6	0	0	0	0	1	1
20.	Rožaje	289	146	50.5	61	43	5	0	22	10
21.	Šavnik	16	10	62.5	2	2	0	0	1	1
22.	Tivat	93	63	67.7	9	5	3	2	4	4
23.	Tuzi	118	76	64.4	34	19	0	0	3	2
24.	Ulcinj	131	72	55.0	5	1	0	0	5	2
25.	Žabljak	27	14	51.9	1	0	0	0	1	1
	Ukupno --- Total	4524	2646	58.5	402	246	39	21	269	136

G 9

PRESTANAK VOĐENJA EVIDENCIJE NEZAPOSLENIH LICA PREMA STEPENU STRUČNE SPREME U JANUARU 2019. GODINE

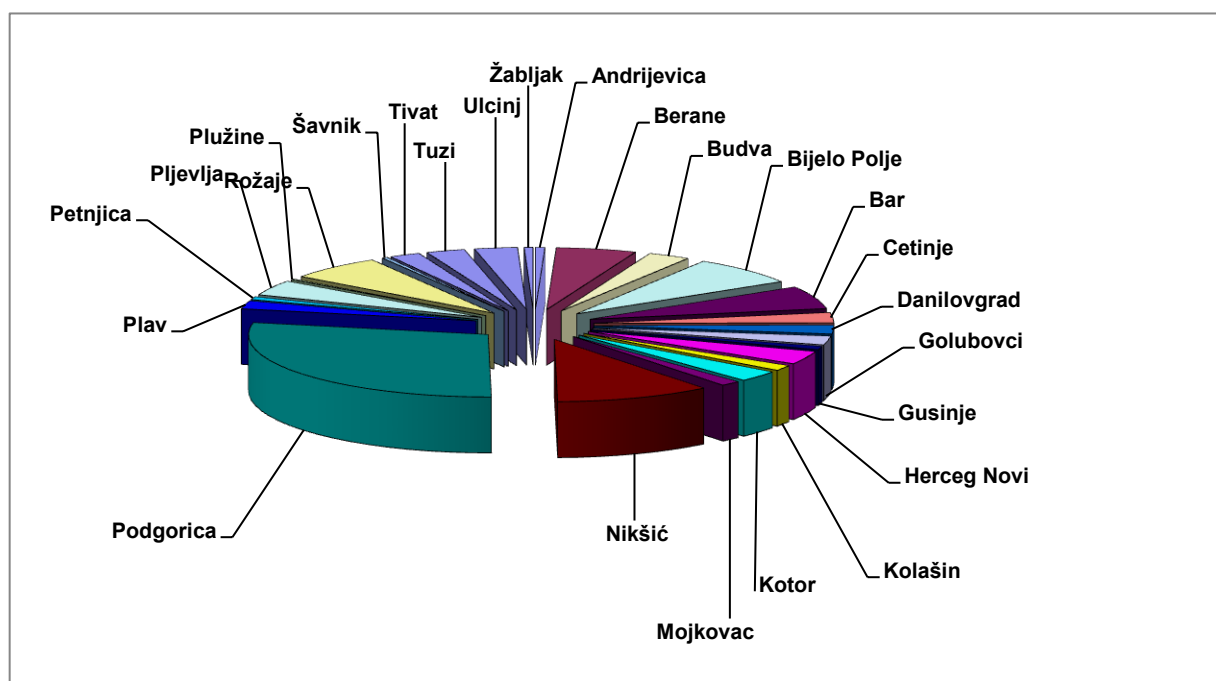
UNEMPLOYED DEACTIVATED FROM REGISTER BY EDUCATIONAL LEVEL IN JANUARY 2019.



Educational level											
IV		V		VI		VII-1		VII-2		VIII	
Ukupno ---- Total	Žene ---- Women	Ukupno ---- Total	Žene ---- Women	Ukupno ---- Total	Žene ---- Women	Ukupno ---- Total	Žene ---- Women	Ukupno ---- Total	Žene ---- Women	Ukupno ---- Total	Žene ---- Women
3	0	0	0	0	0	18	10	0	0	0	0
43	23	1	0	1	1	154	83	1	0	0	0
19	12	0	0	1	0	93	50	0	0	0	0
39	27	0	0	0	0	248	148	4	3	0	0
37	26	0	0	2	1	189	122	3	3	0	0
12	7	0	0	0	0	100	54	0	0	0	0
15	8	0	0	0	0	57	34	1	0	0	0
29	24	0	0	1	1	39	23	0	0	0	0
6	4	0	0	1	0	23	7	3	1	0	0
17	11	0	0	0	0	117	70	4	4	0	0
3	1	0	0	0	0	54	34	0	0	0	0
6	3	1	1	2	1	107	78	1	1	0	0
4	3	0	0	1	0	42	26	1	0	0	0
57	35	0	0	6	3	350	198	8	8	0	0
150	98	3	1	6	4	941	557	10	6	0	0
18	11	0	0	2	1	62	27	0	0	0	0
5	3	0	0	0	0	15	10	0	0	0	0
23	10	0	0	2	0	124	71	3	2	0	0
0	0	0	0	0	0	8	4	0	0	0	0
19	11	0	0	1	0	176	79	5	3	0	0
2	1	0	0	0	0	10	5	1	1	0	0
12	8	1	0	0	0	62	43	2	1	0	0
17	12	0	0	0	0	63	42	1	1	0	0
2	0	0	0	0	0	110	63	9	6	0	0
1	1	0	0	0	0	24	12	0	0	0	0
539	339	6	2	26	12	3186	1850	57	40	0	0

PRESTANAK VOĐENJA EVIDENCIJE NEZAPOSLENIH LICA
PREMA OPŠTINAMA U MJESECU JANUARU 2019. GODINE
UNEMPLOYED DEACTIVATED FROM REGISTER BY MUNICIPALITIES IN JANUARY 2019.

G 10



T 8

RAZLOZI PRESTANKA VOĐENJA EVIDENCIJE NEZAPOSLENIH LICA PREMA DUŽINI ČEKANJA NA ZAPOSLENJE U JANUARU 2019. GODINE

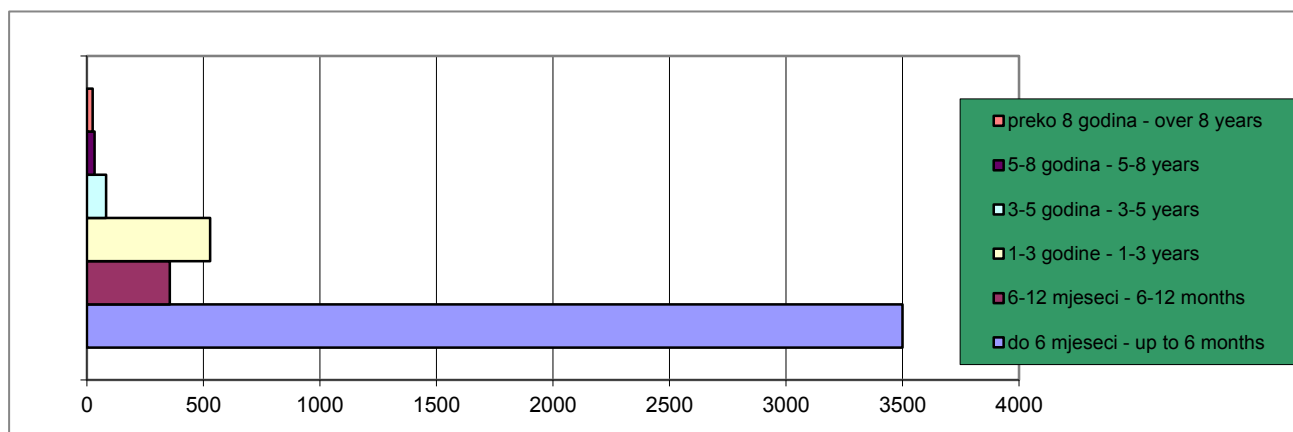
REASONS FOR TERMINATION OF KEEPING EVIDENCE ON UNEMPLOYED PERSONS BY DURATION OF UNEMPLOYMENT IN JANUARY 2019.

Redni broj ---- Row number	Razlozi prestanka vođenja evidencije o nezaposlenim licima	Ukupno ---- Total	Dužina čekanja na zaposlenje		
			Do 6 mjeseci ---- Up to 6 months	6 - 12 mjeseci ---- 6 - 12 months	1 - 3 godine ---- 1 - 3 years
	UKUPNO	4524	3500	355	529
1.	Zasnivanje radnog odnosa sa punim radnim vremenom na određeno vrijeme	376	251	38	64
2.	Zasnivanje radnog odnosa sa punim radnim vremenom na neodređeno vrijeme	3	1	1	1
3.	Kada nezaposleno lice navrší 67 godina života i 15 godina staža osiguranja	2	0	0	2
4.	Ostvarenje prava na starosnu ili invalidsku penziju	25	0	0	13
5.	Radi suprotno propisima o radu	1	0	1	0
6.	Kada nezaposleno lice postane osiguranik-poljoprivrednik	2	2	0	0
7.	Kad nezaposleno lice napuni 67.godina života	8	0	1	7
8.	Lice nije dalo tačne podatke o ispunjavanju uslova za sticanje statusa lica koja traži zaposlenje	15	0	0	4
9.	Neopravdano nejavljanje, ili neodazivanje na poziv organizacije za zapošljavanje	795	422	114	210
10.	Samoinicijativno odjavljivanje sa evidencije organizacije za zapošljavanje	372	153	71	121
11.	Smrt nezaposlenog lica	10	2	1	6
12.	Sezonski rad	9	7	0	2
13.	Promjena mjesta prijavljivanja	17	13	1	3
14.	Kada nezaposleno lice stupa na izdržavanje kazne zatvora	2	0	1	0
15.	Nije na raspolaganju za zaposlenje	2851	2625	123	91
16.	Lica na trudničkom bolovanju	1	1	0	0
17.	Kada nezaposleno lice stekne svojstvo učenika, odnosno redovnog studenta	19	16	2	1
18.	Kada nezaposleno lice u skladu sa odgovarajućim zakonskim propisima postane potpuno nesposobno za rad	1	0	0	0
19.	Aktivno ne traži zaposlenje	10	5	1	2
20.	Lica sa opravdanim nejavljanjem	1	1	0	0
21.	Kada nezaposleno lice postane preduzetnik	4	1	0	2

G 11

STRUKTURA PRESTANKA VOĐENJA EVIDENCIJE NEZAPOSLENIH LICA PREMA DUŽINI ČEKANJA NA ZAPOSLENJE U JANUARU 2019. GODINE

STRUCTURE OF UNEMPLOYED PERSONS DEACTIVATED FROM REGISTER BY DURATION OF UNEMPLOYMENT IN JANUARY 2019.

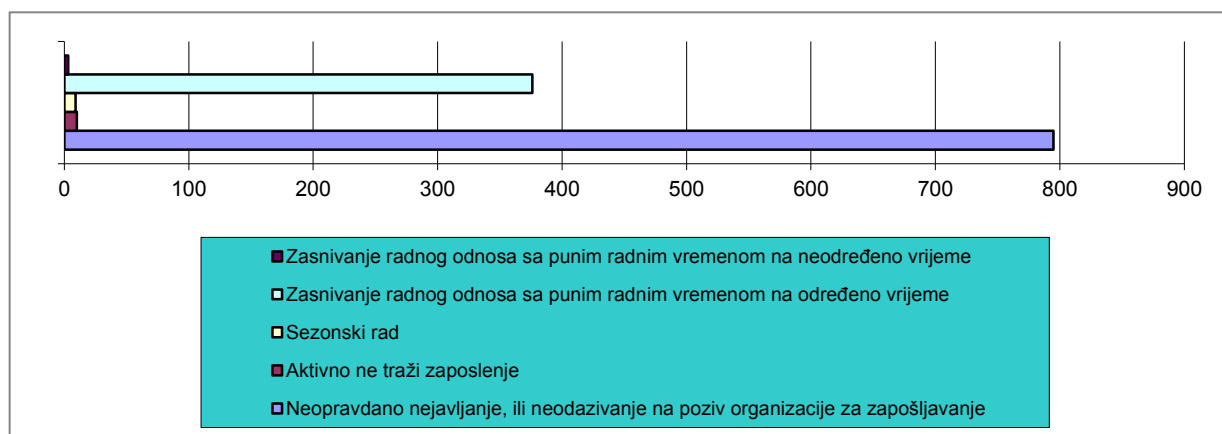


Duration of unemployment		
3 - 5 godina --- 3 - 5 years	5 - 8 godina --- 5 - 8 years	Preko 8 godina --- Over 8 years
82	33	25
15	6	2
0	0	0
0	0	0
3	1	8
0	0	0
0	0	0
0	0	0
5	0	6
31	14	4
15	8	4
0	0	1
0	0	0
0	0	0
1	0	0
10	2	0
0	0	0
0	0	0
1	0	0
1	1	0
0	0	0
0	1	0

RAZLOZI PRESTANKA VOĐENJA EVIDENCIJE NEZAPOSLENIH LICA SA NAJVEĆOM UČESTALOŠĆU
U JANUARU 2019. GODINE

MOST FREQUENT REASONS FOR TERMINATION OF KEEPING EVIDENCE OF UNEMPLOYED PERSONS IN JANUARY 2019.

G 12



T 9

PREGLED SLOBODNIH RADNIH MJESTA PREMA OPŠTINAMA, STRUČNOJ SPREMI I POLU U MJESECU JANUARU 2019. GODINE

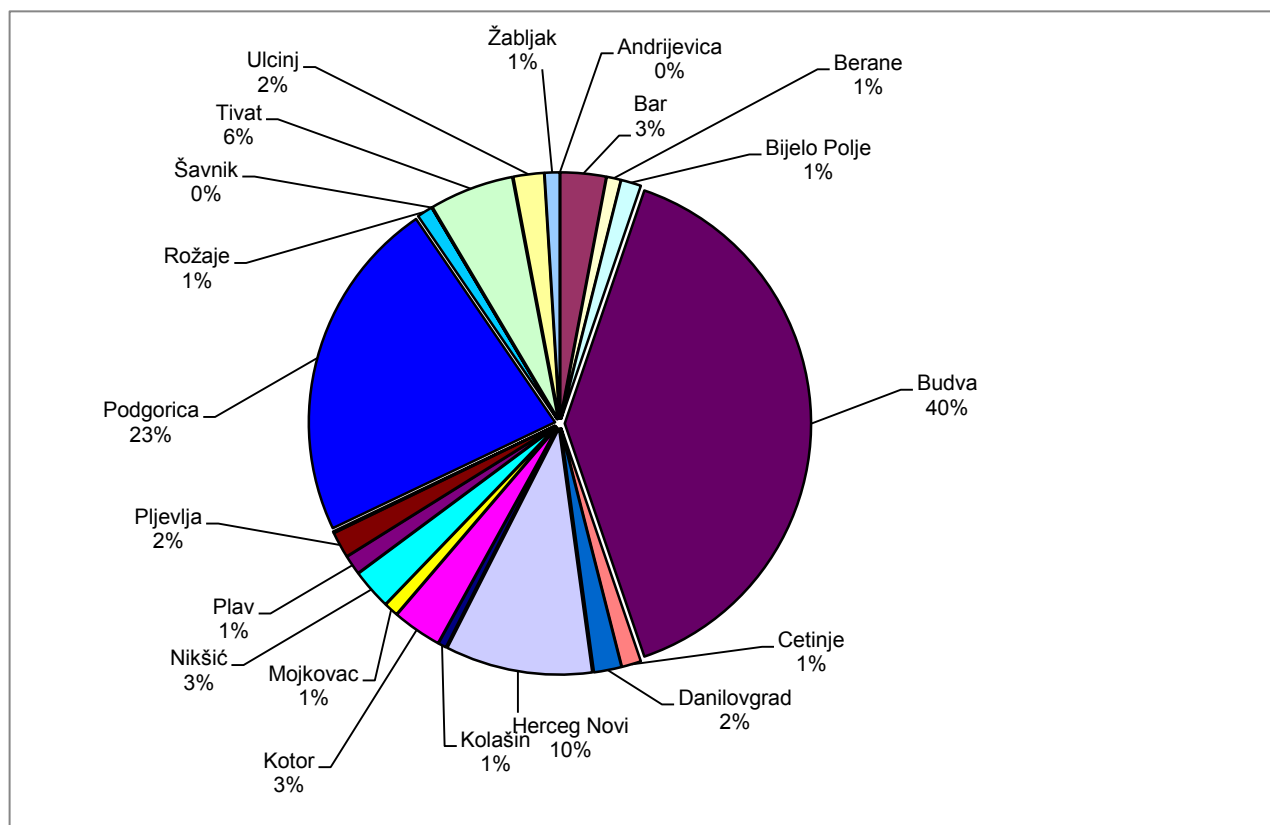
VACANCIES BY MUNICIPALITIES, EDUCATIONAL LEVEL AND GENDER IN JANUARY 2019.

Redni broj --- Row number	Opština --- Municipality	Ukupno (01/2014) Total	Pripravnici (01/2014) Trainees	Stepen stručne spreme							
				I		II		III		IV	
				Ukupno Total	Pripravnici Trainees	Ukupno Total	Pripravnici Trainees	Ukupno Total	Pripravnici Trainees	Ukupno Total	Pripravnici Trainees
1.	Andrijevića	0	0	0	0	0	0	0	0	0	
2.	Bar	61	0	10	0	17	0	18	0	0	
3.	Berane	19	0	0	0	5	0	2	0	0	
4.	Bijelo Polje	27	0	1	0	3	0	6	1	0	
5.	Budva	807	1	234	244	85	0	143	0	0	
6.	Cetinje	26	0	3	0	0	0	8	0	0	
7.	Danilovgrad	37	0	1	0	15	0	7	0	0	
8.	Herceg Novi	197	1	14	64	51	0	29	0	0	
9.	Kolašin	11	0	1	0	1	0	6	0	0	
10.	Kotor	66	0	13	1	20	0	8	0	0	
11.	Mojkovac	19	0	0	0	5	0	1	0	0	
12.	Nikšić	54	0	4	0	8	0	5	0	0	
13.	Plav	26	0	0	0	2	0	0	0	0	
14.	Pljevlja	35	0	3	0	3	0	16	0	0	
15.	Plužine	2	0	0	0	0	0	0	0	0	
16.	Podgorica	460	6	168	1	69	0	100	0	0	
17.	Rožaje	21	0	12	0	0	0	1	0	0	
18.	Šavnik	0	0	0	0	0	0	0	0	0	
19.	Tivat	113	0	29	1	19	0	26	0	0	
20.	Ulcinj	41	0	20	1	2	0	11	0	0	
21.	Žabljak	20	0	16	0	1	0	0	0	0	
	Ukupno --- Total	2047	9	529	312	306	0	387	1		

G 13

STRUKTURA SLOBODNIH RADNIH MJESTA PREMA OPŠTINAMA U MJESECU JANUARU 2019. GODINE

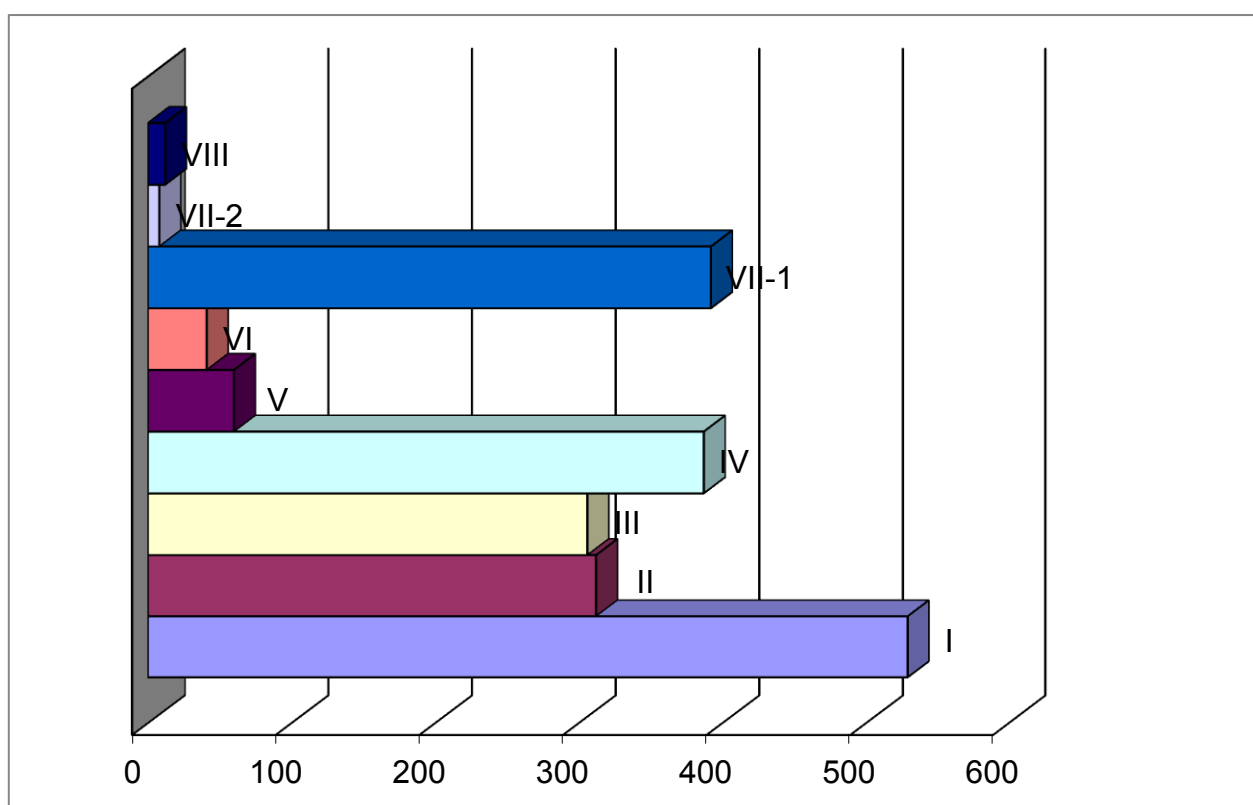
STRUCTURE OF VACANCIES BY MUNICIPALITIES IN JANUARY 2019.



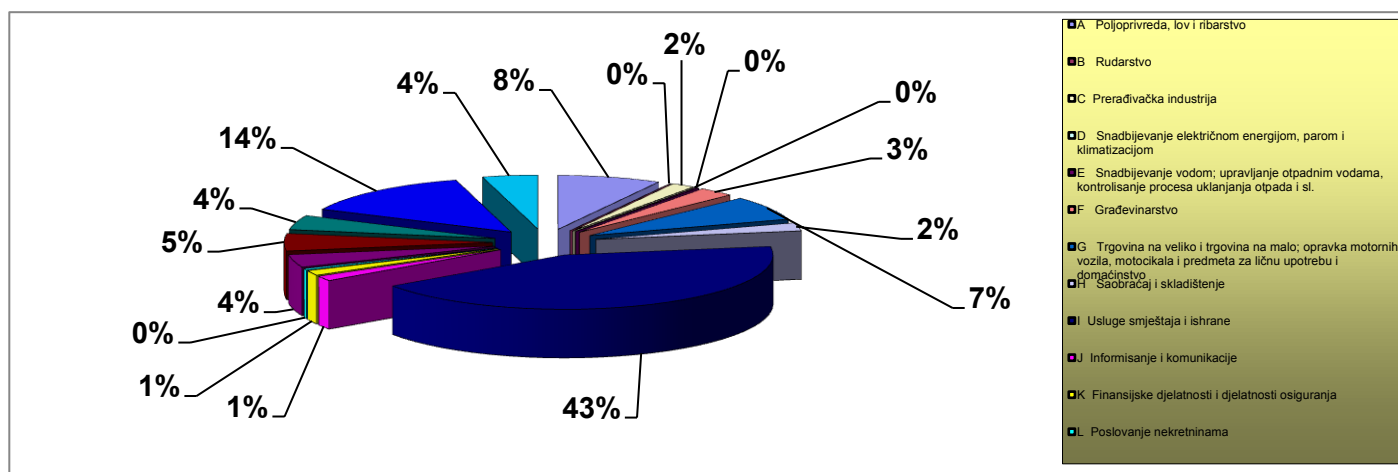
Educational level									
V		VI		VII-1		VII-2		VIII	
Ukupno Total	Pripravnici Trainees	Ukupno Total	Pripravnici Trainees	Ukupno Total	Pripravnici Trainees	Ukupno Total	Pripravnici Trainees	Ukupno Total	Pripravnici Trainees
0	0	0	0	0	0	0	0	0	0
0	0	0	0	16	0	0	0	0	0
0	0	1	0	11	0	0	0	0	0
3	0	1	0	18	0	0	0	0	0
54	0	15	0	32	1	0	0	0	0
0	0	0	0	13	0	0	0	2	0
0	0	1	0	13	0	0	0	0	0
2	0	2	0	30	1	4	0	1	0
0	0	1	0	2	0	0	0	0	0
0	0	1	0	23	0	0	0	0	0
0	0	1	0	12	0	0	0	0	0
0	0	1	0	35	0	0	0	1	0
0	0	5	0	19	0	0	0	0	0
0	0	1	0	12	0	0	0	0	0
0	0	0	0	2	0	0	0	0	0
1	0	4	0	108	6	1	0	8	0
0	0	0	0	8	0	0	0	0	0
0	0	0	0	0	0	0	0	0	0
0	0	6	0	32	0	0	0	0	0
0	0	0	0	4	0	3	0	0	0
0	0	1	0	2	0	0	0	0	0
60	0	41	0	392	8	8	0	12	0

STRUKTURA SLOBODNIH RADNIH MJESTA PREMA STEPENU STRUČNE SPREME
U MJESECU JANUARU 2019. GODINE
STRUCTURE OF VACANCIES BY EDUCATIONAL LEVEL IN JANUARY 2019

G 14



Djelatnost	UKUPNO TOTAL	Pripravnici Trainees	Stepen stručne spreme							
			I		II		III		IV	
			Ukupno Total	Pripravnici Trainees	Ukupno Total	Pripravnici Trainees	Ukupno Total	Pripravnici Trainees	Ukupno Total	Pripravnici Trainees
A Poljoprivreda, lov i ribarstvo	159	0	150	0	5	0	3	0		
B Rudarstvo	0	0	0	0	0	0	0	0		
C Prerađivačka industrija	36	0	13	0	13	0	5	0		
D Snadbijevanje električnom energijom, parom i klimatizacijom	1	0	1	0	0	0	0	0		
E Snadbijevanje vodom; upravljanje otpadnim vodama, kontrolisanje procesa uklanjanja otpada i sl.	4	0	1	0	0	0	1	0		
F Građevinarstvo	55	0	18	8	17	0	7	0		
G Trgovina na veliko i trgovina na malo; opravka motornih vozila, motocikala i predmeta za ličnu upotrebu i domaćinstvo	144	1	32	3	49	0	45	0		
H Saobraćaj i skladištenje	47	0	4	14	14	0	12	0		
I Usluge smještaja i ishrane	851	0	233	257	128	0	152	0		
J Informisanje i komunikacije	29	0	5	0	1	0	8	0		
K Finansijske djelatnosti i djelatnosti osiguranja	29	0	0	0	1	0	20	0		
L Poslovanje nekretninama	8	0	2	1	0	0	5	0		
M Stručne, naučne, inovacione i tehničke djelatnosti	75	6	8	2	14	0	19	0		
N Administrativne i pomoćne uslužne djelatnosti	103	0	43	0	9	0	37	0		
O Državna uprava i odbrana; obavezno socijalno osiguranje	86	0	0	0	34	0	21	0		
P Obrazovanje	273	1	5	0	5	0	10	0		
Q Zdravstvena i socijalna zaštita	85	1	6	26	11	0	16	1		
R Umjetnost, zabava i rekreacija	18	0	3	1	1	0	7	0		
S Ostale uslužne djelatnosti	43	0	5	0	3	0	19	0		
T Djelatnost domaćinstva kao poslodavca, koja proizvode dobra i usluge za sopstvene potrebe	1	0	0	0	1	0	0	0		
U Djelatnost eksteritorijalnih i tijela	0	0	0	0	0	0	0	0		
UKUPNO	2047	9	529	312	306	0	387	1		



Educational level										Sector of economic activity
V		VI		VII-1		VII-2		VIII		
Ukupno Total	Pripravnici Trainees	Ukupno Total	Pripravnici Trainees	Ukupno Total	Pripravnici Trainees	Ukupno Total	Pripravnici Trainees	Ukupno Total	Pripravnici Trainees	
0	0	0	0	1	0	0	0	0	0	A Agriculture, hunting and fishing
0	0	0	0	0	0	0	0	0	0	B Mining
0	0	0	0	5	0	0	0	0	0	C Processing industry
0	0	0	0	0	0	0	0	0	0	D Electricity supply, steam supply and air conditioning
0	0	1	0	1	0	0	0	0	0	E Water supply, waste water management, waste disposal control etc.
0	0	0	0	5	0	0	0	0	0	F Construction
1	0	0	0	14	1	0	0	0	0	G Wholesale and retail trade; repair of motor vehicles, motorcycles and personal and household items
0	0	1	0	2	0	0	0	0	0	H Transportation and storage
54	0	19	0	8	0	0	0	0	0	I Accommodation and catering services
0	0	0	0	15	0	0	0	0	0	J Information and communication
0	0	1	0	7	0	0	0	0	0	K Financial and insurance activities
0	0	0	0	0	0	0	0	0	0	L Real estate business
0	0	1	0	31	6	0	0	0	0	M Professional, scientific, innovative and technical activities
0	0	2	0	12	0	0	0	0	0	N Administrative and auxiliary service activities
0	0	1	0	30	0	0	0	0	0	O State administration and defense; mandatory social insurance
5	0	13	0	222	1	1	0	12	0	
0	0	0	0	22	0	4	0	0	0	Q Health care and social care
0	0	2	0	4	0	0	0	0	0	R Art, leisure and recreation
0	0	0	0	13	0	3	0	0	0	S Other service activities
0	0	0	0	0	0	0	0	0	0	T Activity of household-based employers, producing goods and services for own use
0	0	0	0		0	0	0	0	0	
60	0	41	0	392	8	8	0	12	0	Total

T 11

PREGLED OGLAŠENIH SLOBODNIH RADNIH MJESTA PREMA VRSTI RADNOG MJESTA, VRSTI RADNOG ODNOSA I STEPENU STRUČNE SPREME U JANUARU 2019. GODINE

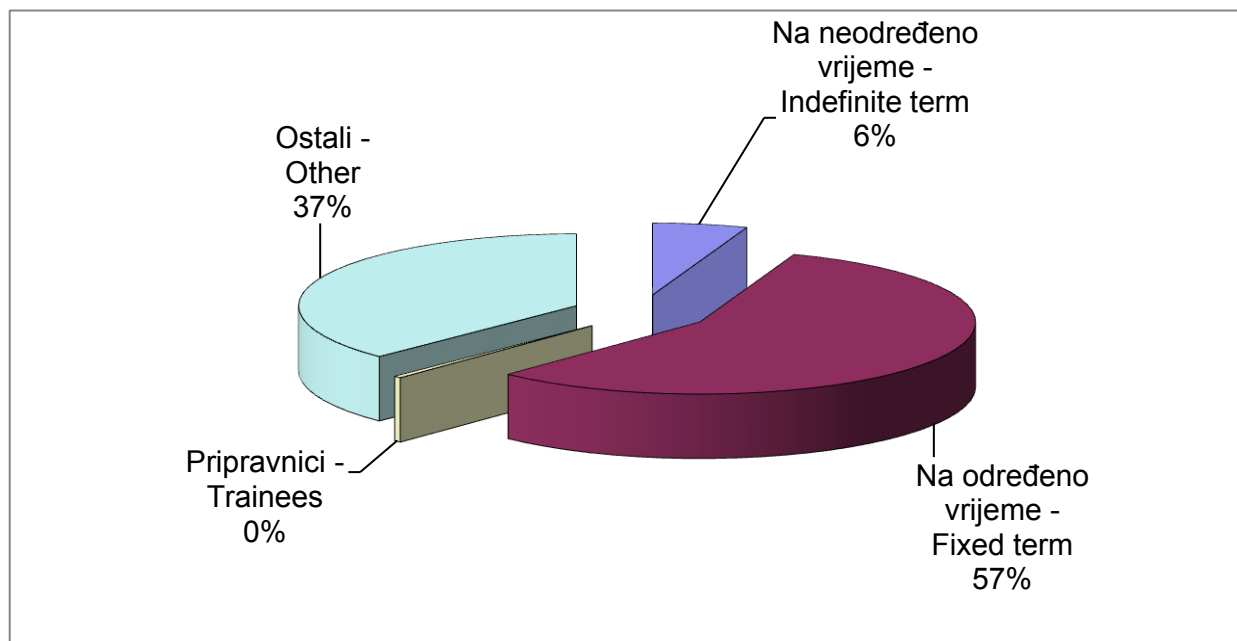
ANNOUNCED VACANCIES BY JOB TYPE, EMPLOYMENT CONTRACT TYPE AND EDUCATIONAL LEVEL IN JANUARY 2019.

Stepen stručne spreme Educational level	Ukupno Total	Vrsta radnog mjesta Type of job		Vrsta radnog odnosa of employment				Type
		Novootvorena - Newly created	Upraznjena - Vacancy	Na neodređeno vrijeme - Indefinite term	Na određeno vrijeme - Fixed term	Pripravnici - Trainees	Ostali - Other	
I	529	251	278	8	206	0	315	
II	312	15	297	2	66	0	244	
III	306	74	232	34	205	0	67	
IV	387	101	286	26	289	1	71	
V	60	0	60	0	6	0	54	
VI	41	3	38	3	25	0	13	
VII-1	392	80	312	40	341	8	3	
VII-2	8	4	4	0	8	0	0	
VIII	12	1	11	0	12	0	0	
UKUPNO - TOTAL	2047	529	1518	113	1158	9	767	

G 16

STRUKTURA OGLAŠENIH SLOBODNIH RADNIH MJESTA PREMA VRSTI RADNOG ODNOSA U MJESECU JANUARU 2019. GODINE

STRUCTURE OF ANNOUNCED VACANCIES BY EMPLOYMENT CONTRACT TYPE IN JANUARY 2019.



Mjesečni statistički bilten

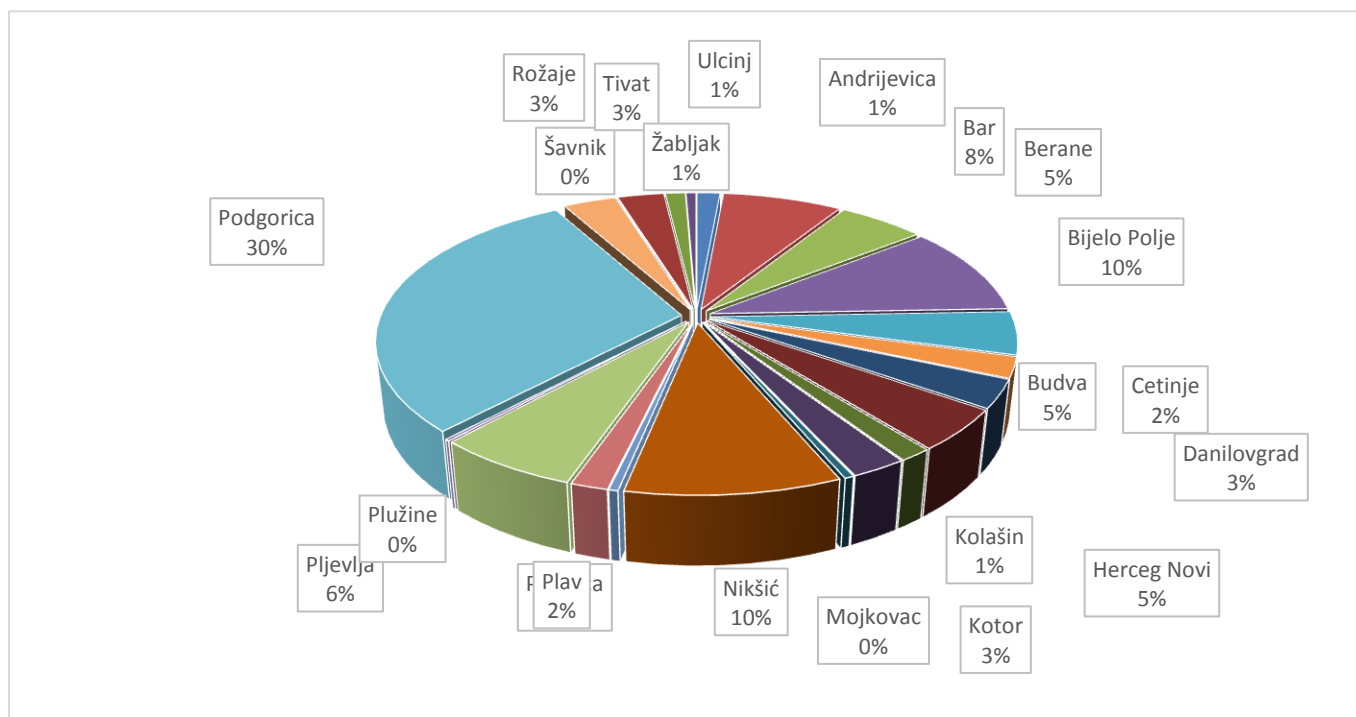
Januar 2019. godine

Redni broj --- Row number	Opština --- Municipality	Ukupno Total	Žene Women	% žene --- Share of women	Stepen stručne spreme			
					I		II	
					Ukupno --- Total	Žene --- Women	Ukupno --- Total	Žene --- Women
1.	Andrijevića	7	2	28.6	1	0	0	0
2.	Bar	36	20	55.6	3	0	1	1
3.	Berane	26	15	57.7	0	0	0	0
4.	Bijelo Polje	48	35	72.9	8	5	0	0
5.	Budva	23	13	56.5	1	1	0	0
6.	Cetinje	11	9	81.8	1	1	0	0
7.	Danilovgrad	15	11	73.3	1	1	0	0
8.	Herceg Novi	22	16	72.7	1	1	0	0
9.	Kolašin	7	3	42.9	1	0	0	0
10.	Kotor	12	8	66.7	1	1	0	0
11.	Mojkovac	2	0	0.0	0	0	0	0
12.	Nikšić	46	34	73.9	3	2	0	0
13.	Petnjica	2	1	50.0	0	0	0	0
14.	Plav	8	3	37.5	2	1	0	0
15.	Pljevlja	31	20	64.5	4	1	0	0
16.	Plužine	1	1	100.0	0	0	0	0
17.	Podgorica	143	86	60.1	12	4	0	0
18.	Rožaje	16	11	68.8	0	0	0	0
19.	Šavnik	0	0	#DIV/0!	0	0	0	0
20.	Tivat	14	7	50.0	0	0	0	0
21.	Ulcinj	6	2	33.3	1	1	0	0
22.	Žabljak	3	2	66.7	0	0	0	0
	Ukupno --- Total	479	299	62.4	40	19	1	1

BROJ ZAPOSLENIH LICA POSREDSTVOM ZAVODA ZA ZAPOSŁJAVANJE
U MJESECU JANUARU 2019. GODINE

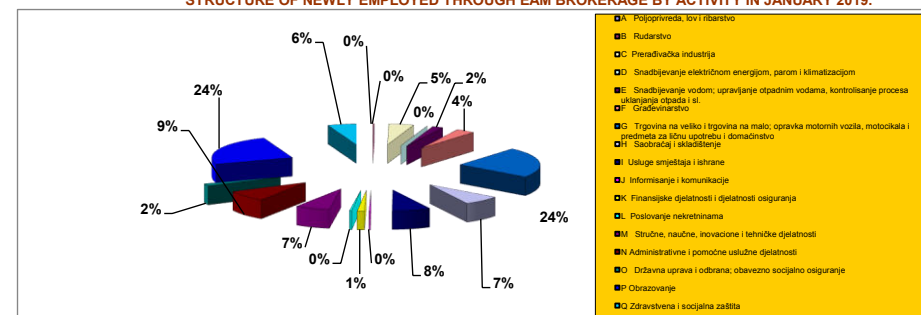
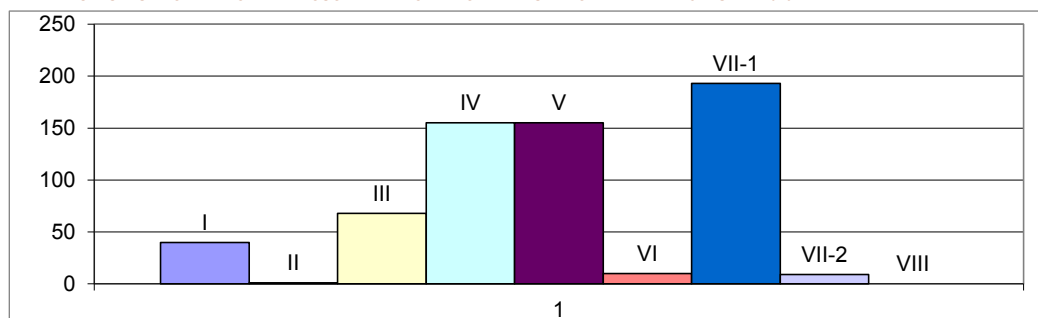
NUMBER OF PERSONS EMPLOYED THROUGH EAM BROKERAGE IN JANUARY 2019

G 17



Educational level											
III		IV		V		VI		VII-1		VII-2	
Ukupno ---- Total	Žene ---- Women	Ukupno ---- Total	Žene ---- Women	Ukupno ---- Total	Žene ---- Women	Ukupno ---- Total	Žene ---- Women	Ukupno ---- Total	Žene ---- Women	Ukupno ---- Total	Žene ---- Women
1	0	5	2	0	0	0	0	0	0	0	0
6	4	22	12	0	0	1	1	3	2	0	0
7	3	8	4	1	0	0	0	10	8	0	0
7	3	11	8	1	1	1	1	19	17	1	0
2	1	11	5	0	0	0	0	8	5	1	1
2	2	3	1	0	0	0	0	5	5	0	0
0	0	7	4	0	0	0	0	7	6	0	0
6	4	6	4	0	0	1	0	8	7	0	0
1	0	3	2	0	0	0	0	2	1	0	0
1	0	5	3	0	0	1	1	4	3	0	0
1	0	1	0	0	0	0	0	0	0	0	0
6	2	11	9	0	0	1	1	25	20	0	0
0	0	0	0	0	0	0	0	1	1	1	0
0	0	1	0	0	0	0	0	5	2	0	0
4	2	12	9	0	0	1	0	10	8	0	0
0	0	0	0	0	0	0	0	1	1	0	0
16	8	41	22	1	0	3	1	69	50	1	1
3	1	2	2	0	0	1	1	8	5	2	2
0	0	0	0	0	0	0	0	0	0	0	0
2	2	6	2	0	0	0	0	4	3	2	0
2	0	0	0	0	0	0	0	2	1	1	0
1	0	0	0	0	0	0	0	2	2	0	0
68	32	155	89	3	1	10	6	193	147	9	4

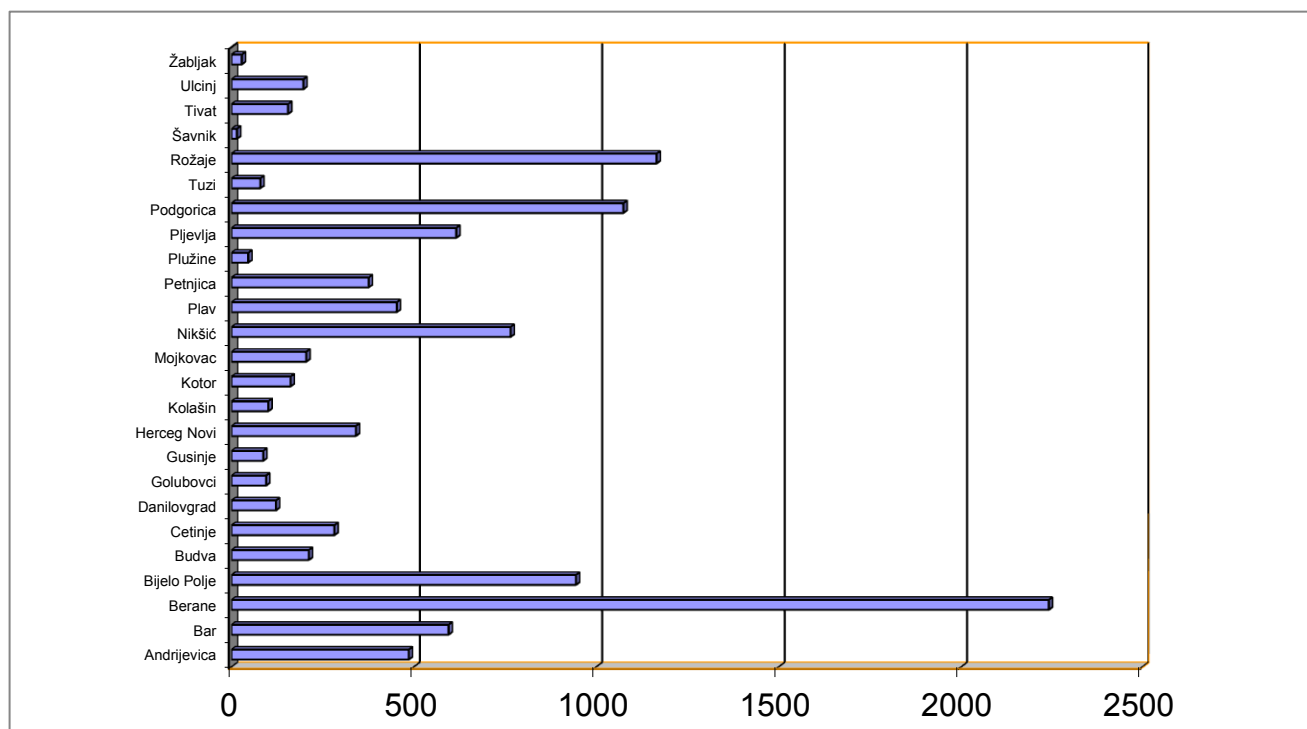
Djelatnost	UKUPNO TOTAL	Žene Women	Stepen stručne spreme								Educational level								Sector of economic activity			
			I		II		III		IV		V		VI		VII-1		VII-2			VIII		
			Ukupno Total	Žene Women	Ukupno Total	Žene Women	Ukupno Total	Žene Women	Ukupno Total	Žene Women	Ukupno Total	Žene Women	Ukupno Total	Žene Women	Ukupno Total	Žene Women	Ukupno Total	Žene Women		Ukupno Total	Žene Women	
A Poljoprivreda, lov i ribarstvo	0	0	0	0	0	0	0	0	0	0	0	0	0	0	0	0	0	0	0	0	A Agriculture, hunting and fishing	
B Rudarstvo	1	1	0	0	0	0	0	0	0	0	0	0	0	0	0	1	1	0	0	0	0	B Mining
C Prerađivačka industrija	21	11	5	0	0	0	1	0	11	7	0	0	0	0	4	4	0	0	0	0	0	C Processing industry
D Snadbijevanje električnom energijom, parom i klimatizacijom	0	0	0	0	0	0	0	0	0	0	0	0	0	0	0	0	0	0	0	0	0	D Electricity supply, steam supply and air conditioning
E Snadbijevanje vodom; upravljanje otpadnim vodama, kontrolisanje procesa uklanjanja otpada i sl.	9	2	2	0	0	0	2	0	4	2	0	0	0	0	0	0	1	0	0	0	0	E Water supply, waste water management, waste disposal control etc.
F Građevinarstvo	16	1	1	0	0	0	3	0	8	1	0	0	1	0	3	0	0	0	0	0	0	F Construction
G Trgovina na veliko i trgovina na malo; opravka motornih vozila, motocikala i predmeta za ličnu upotrebu i domaćinstvo	99	69	11	8	0	0	20	8	37	30	0	0	1	1	30	22	0	0	0	0	0	G Wholesale and retail trade; repair of motor vehicles, motorcycles and personal and household items
H Saobraćaj i skladištenje	31	8	4	1	0	0	7	2	15	2	1	0	0	0	4	3	0	0	0	0	0	H Transportation and storage
I Usluge smještaja i ishrane	32	21	6	5	0	0	7	6	13	7	0	0	0	0	6	3	0	0	0	0	0	I Accommodation and catering services
J Informisanje i komunikacije	1	1	0	0	0	0	1	1	0	0	0	0	0	0	0	0	0	0	0	0	0	J Information and communication
K Finansijske djelatnosti i djelatnosti osiguranja	6	5	0	0	0	0	0	0	2	2	0	0	1	1	3	2	0	0	0	0	0	K Financial and insurance activities
L Poslovanje nekretninama	2	0	0	0	0	0	0	0	2	0	0	0	0	0	0	0	0	0	0	0	0	L Real estate business
M Stručne, naučne, inovacione i tehničke djelatnosti	29	16	0	0	0	0	1	0	6	4	0	0	1	0	20	12	1	0	0	0	0	M Professional, scientific, innovative and technical activities
N Administrativne i pomoćne uslužne djelatnosti	36	18	3	0	0	0	4	1	8	2	1	0	0	0	19	14	1	1	0	0	0	N Administrative and auxiliary service activities
O Državna uprava i odbrana; obavezno socijalno osiguranje	8	4	0	0	0	0	0	0	4	1	0	0	0	0	3	2	1	1	0	0	0	O State administration and defense, mandatory social insurance
P Obrazovanje	102	86	3	2	0	0	6	5	10	9	1	1	3	3	74	64	5	2	0	0	0	P Education
Q Zdravstvena i socijalna zaštita	24	22	2	2	0	0	2	1	9	9	0	0	0	0	11	10	0	0	0	0	0	Q Health care and social care
R Umjetnost, zabava i rekreacija	9	3	1	0	0	0	3	2	2	0	0	0	1	0	2	1	0	0	0	0	0	R Arts, leisure and recreation
S Ostale uslužne djelatnosti	51	30	2	1	1	1	10	5	23	13	0	0	2	1	13	9	0	0	0	0	0	S Other service activities
T Djelatnost domaćinstva kao poslodavca, koja proizvode dobra i usluge za sopstvene potrebe	2	1	0	0	0	0	1	1	1	0	0	0	0	0	0	0	0	0	0	0	0	T Activity of household-based employers, producing goods and services for own use
U Djelatnost eksteritorijalnih i tijela	0	0	0	0	0	0	0	0	0	0	0	0	0	0	0	0	0	0	0	0	0	U Extrajurisdictional entities
UKUPNO	479	299	40	19	1	1	68	32	155	89	3	1	10	6	193	147	9	4	0	0	0	Total



THE MOST DEMANDED OCCUPATIONS BY REGISTERED NEEDS IN JANUARY 2019

Šifra zanimanja	Zanimanje	Broj traženih radnika
109900	Lica bez zanimanja i stručne spreme (bez škole)	335
206522	Sobarica	138
109908	Lica bez zanimanja i stručne spreme (Završena osnovna skola)	124
206513	Servir	107
104502	Čistac prostorija	61
306513	Kelner	43
406513	Konobar	31
506515	Kuvar - specijalista	30
717601	Profesor matematike	28
506513	Konobar - specijalista	26
306515	Kuvar jednostavnih jela	26
306400	Prodavac	26
716710	Diplomirani ekonomista	24
717586	Profesor klavira	19
717502	Profesor razredne nastave	18
716800	Diplomirani pravnik	18
205200	Pomoćni građevinski radnik	17
406531	Turistički tehničar	16
406523	Recepcionar	16
406502	Tehničar usluživanja	15
306517	Točilac pića	15
717583	Profesor gitare	14
406501	Tehničar kulinarstva	14
302431	Elektroinstalater	14
206500	Pomoćni ugostitelj	14
809900	Doktor nauka	11
717569	Profesor muzičke grupe predmeta	11
717534	Profesor engleskog jezika	11
617501	Vaspitač predškolske djece	11
616525	Operativni ugostiteljski organizator	9
406700	Ekonomski tehničar	9
406522	Domaćica smještajnih jedinica	9
406516	Poslastičar	9
204515	Kupališni spasilac	9
409000	Medicinski tehničar	8
715100	Diplomirani inženjer arhitekture	7
206515	Pomoćni kuvar	7
718220	Psiholog	6
717602	Profesor fizike	6
716794	Bachelor - ekonomije	6
407100	Administrativni tehničar	6
406515	Kuvar	6
306500	Ugostitelj	6
206511	Pripremač namirnica	6
719000	Doktor medicine	5
717501	Profesor vaspitanja predškolske djece	5

Redni broj --- Row number	Opština --- Municipality	Iznos sredstava Amount	Broj isplata Number of claimants	Žene Women	Stepen stručne spreme					
					I		II		III	
					Ukupno --- Total	Žene --- Women	Ukupno --- Total	Žene --- Women	Ukupno --- Total	Žene --- Women
1.	Andrijevica	46765.96	486	251	236	145	12	2	110	39
2.	Bar	59487.41	595	323	172	95	30	15	148	64
3.	Berane	216380.81	2241	1200	842	475	93	63	543	250
4.	Bijelo Polje	99525.52	944	445	366	188	81	33	260	98
5.	Budva	24465.56	212	126	37	18	16	11	60	36
6.	Cetinje	29955.84	282	123	124	48	17	9	49	15
7.	Danilovgrad	12683.45	122	55	28	13	13	8	33	10
8.	Golubovci	10282.40	95	34	26	8	15	4	22	5
9.	Gusinje	8450.47	87	52	64	43	1	0	10	3
10.	Herceg Novi	34183.59	341	176	39	18	39	14	109	48
11.	Kolašin	11531.80	101	35	35	13	7	5	29	10
12.	Kotor	17901.25	162	75	20	10	9	5	53	22
13.	Mojkovac	20415.55	205	110	68	41	12	7	77	33
14.	Nikšić	77095.08	765	429	133	77	54	29	242	122
15.	Plav	44185.81	453	245	262	171	8	1	78	27
16.	Petnjica	36013.13	376	225	312	203	14	7	33	7
17.	Plužine	4747.02	46	20	10	3	1	0	19	10
18.	Pljevlja	59841.27	616	378	216	129	45	22	147	90
19.	Podgorica	113479.14	1074	507	223	91	131	60	232	84
20.	Tuzi	8578.19	79	24	44	11	3	1	18	5
21.	Rožaje	112040.07	1165	723	767	554	21	4	232	90
22.	Šavnik	1555.40	15	6	1	1	2	0	5	1
23.	Tivat	16087.91	155	71	22	11	12	5	36	12
24.	Ulcinj	20241.44	197	62	52	17	18	7	64	12
25.	Žabljak	2697.80	28	15	9	4	1	1	4	0
	Ukupno --- Total	1088591.87	10842	5710	4108	2387	655	313	2613	1093

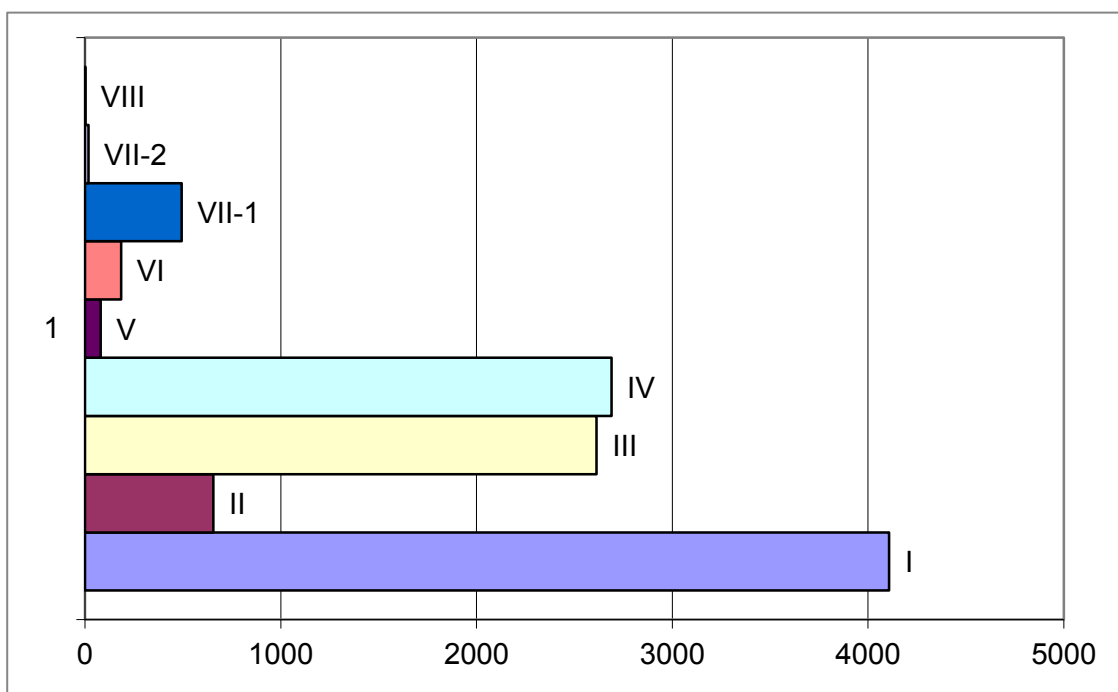


Educational level											
IV		V		VI		VII-1		VII-2		VIII	
Ukupno Total	Žene Women	Ukupno Total	Žene Women	Ukupno Total	Žene Women	Ukupno Total	Žene Women	Ukupno Total	Žene Women	Ukupno Total	Žene Women
121	63	0	0	3	1	4	1	0	0	0	0
187	118	6	0	18	8	33	22	1	1	0	0
671	372	1	0	43	17	48	23	0	0	0	0
178	98	11	3	15	6	32	18	1	1	0	0
71	47	2	0	7	4	18	9	1	1	0	0
78	43	0	0	5	1	9	7	0	0	0	0
44	24	0	0	0	0	3	0	1	0	0	0
26	15	4	0	0	0	2	2	0	0	0	0
10	6	0	0	1	0	1	0	0	0	0	0
95	64	4	0	15	9	40	23	0	0	0	0
25	5	2	1	1	0	2	1	0	0	0	0
44	18	1	0	19	7	16	13	0	0	0	0
43	27	0	0	0	0	4	2	1	0	0	0
251	154	2	0	11	5	67	39	5	3	0	0
91	41	5	1	3	1	5	3	1	0	0	0
17	8	0	0	0	0	0	0	0	0	0	0
12	6	1	0	0	0	3	1	0	0	0	0
177	124	2	0	6	2	22	11	1	0	0	0
314	178	25	2	15	7	129	80	5	5	0	0
11	5	0	0	0	0	3	2	0	0	0	0
117	67	2	0	11	5	15	3	0	0	0	0
6	3	0	0	0	0	1	1	0	0	0	0
48	25	8	0	5	3	23	15	0	0	1	0
39	17	4	0	6	3	13	5	1	1	0	0
13	9	0	0	0	0	1	1	0	0	0	0
2689	1537	80	7	184	79	494	282	18	12	1	0

STRUKTURA BROJA ISPLATA NOVČANE NAKNADE PO STEPENU STRUČNE SPREME
U MJESECU JANUARU 2019. GODINE

STRUCTURE OF NUMBER OF UNEMPLOYMENT BENEFITS PAID OFF BY EDUCATIONAL LEVEL IN JANUARY 2019.

G 21



IZVORI PODATAKA I OBJAŠNJENJE POJMOVA

Izvori podataka za Mjesečni statistički bilten su evidencije koje se vode u Zavodu za zapošljavanje Crne Gore prema odredbama Zakona o zapošljavanju ("Službeni list RCG", broj 5 od 6. februara 2002. godine

NEZAPOSLENO LICE

Nezaposlenim licem u smislu Zakona o zapošljavanju smatra se lice od 15 do 65 godina života koje se nalazi na evidenciji Zavoda za zapošljavanje Crne Gore (u daljem tekstu: Zavod) i aktivno traži zaposlenje, kao i strani državljani ili lice bez državljanstva, koji ima odobrenje za stalno nastanjenje i odobrenje za zasnivanje radnog odnosa u Republici Crnoj Gori (T1, T2, T3, T3-1, T4, T5, T7 i T8).

Redovni učenici, studenti i zemljoradnici osiguranici u smislu propisa o penzijskom i invalidskom osiguranju ne smatraju se nezaposlenim licima.

NOVOPRIJAVLJENI

Nezaposlene osobe koje su se tokom izvještajnog mjeseca prijavile na evidenciju Zavoda za zapošljavanje Crne Gore (T1 i T2).

Grupe novoprijavljenih lica (T2):

Prvi put, nema zapošljavanja - odnosi se na lica koja su se prvi put prijavila na evidenciju Zavoda, a do tada nisu bila zapošljavana; □

Prvi put, ima zapošljavanja - lica koja su se prvi put prijavila na evidenciju Zavoda, a do tada su bila zapošljavana;

Nije prvi put, nema zapošljavanja - lica koja su se više puta prijavljivala na evidenciju Zavoda, a nisu bila zapošljavana; □

Nije prvi put, ima zapošljavanja - lica koja su se više puta prijavljivala na evidenciju Zavoda, a bila su zapošljavana.

ZAPOSLENI SA EVIDENCIJE

Osobe koje su se tokom izvještajnog mjeseca zaposlile u zemlji ili inostranstvu, a bile su na evidenciji Zavoda (T1, T2, T3, T3-1, T12, T12-1, T13, T14 i T15).

ZAPOSLENI IZ RADNOG ODNOSA

Lica koja su na osnovu prijave o zasnivanju radnog odnosa koje poslodavci dostavljaju Zavodu zasnivala radni odnos, a prethodno nijesu bila u radnom odnosu (T15).

RAZLOZI PRESTANKA VOĐENJA EVIDENCIJE O NEZAPOSLENIM LICIMA

Prema Zakona o zapošljavanju i Odluci o jedinstvenim metodološkim principima za vođenje evidencija u oblasti rada i obrascima prijave i izvještaja Zavod prestaje da vodi evidencije o nezaposlenim licima u sljedećim slučajevima:

- 1) Kada nezaposleno lice zasnjuje radni odnos sa punim vremenom na određeno vrijeme;
- 2) Kada nezaposleno lice zasnjuje radni odnos sa punim radnim vremenom na neodređeno vrijeme;
- 3) Kada nezaposleno lice navršši 65 godina života;
- 4) Kada nezaposleno lice ostvari pravo na starosnu penziju ili invalidsku penziju, u skladu sa propisima o radnim odnosima;
- 5) Kada nezaposleno lice stekne svojstvo učenika, odnosno redovnog studenta;
- 6) Kada nezaposleno lice osnuje preduzeće ili radnju, ili počne da se bavi poljoprivredom kao jedinim ili osnovnim zanimanjem;
- 7) Kada nezaposleno lice otpočne korišćenje kredita za samozapošljavanje;
- 8) Kada nezaposleno lice ode na rad u inostranstvo, a ne podnese zahtjev za posredovanjem u Crnoj Gori;

- 9) Kada nezaposleno lice odbije da prihvati ponuđeno zaposlenje koje odgovara njegovim radnim ili stručnim sposobnostima;
- 10) Kada nezaposleno lice odbije radno angažovanje;
- 11) Kada nezaposleno lice odbije uključanje u programe aktivne politike zapošljavanja (APZ);
- 12) Kada nezaposleno lice u skladu sa odgovarajućim zakonskim propisima postane potpuno nesposobno za rad;
- 13) Kada nezaposleno lice stupi na izdržavanje kazne zatvora, ili bude primljeno u ustanovu radi primjene izrečene mjere bezbjednosti;
- 14) Kada se nezaposleno lice neopravdano ne javi, ili se ne odazove na poziv organizacije za zapošljavanje;
- 15) Kada se nezaposleno lice samo odjavi sa evidencije organizacije za zapošljavanje;
- 16) U slučaju smrti nezaposlenog lica;
- 17) Lica zaposlena u svojstvu pripravnika;
- 18) Lica na sezonskom radu;
- 19) Lica na odsluženju vojnog roka;
- 20) U drugim slučajevima predviđenim zakonom ili drugim opštim aktom.
(T1, T2, T3, T3-1, T7 i T8)

KORISNICI NOVČANE NAKNADE

Nezaposlene osobe evidentirane u Zavodu koje su prema odredbama Zakona o zapošljavanje ostvarile naknadu tokom izvještajnog mjeseca (T1 i T17).

SLOBODNA RADNA MJESTA

Broj slobodnih radnih mjesta koje poslodavci prijavljuju Zavodu tokom izvještajnog mjeseca (T9, T10 i T11).

RAZLOZI PRESTANKA RADNOG ODNOSA (T2)

- 1) Izrečena mjera prestanka radnog odnosa zbog povrede radnih dužnosti i obaveza;
- 2) Pismena izjava zaposlenog da želi da raskine radni odnos (otkaz ugovora o radu);
- 3) Zaključivanje sporazuma s poslodavcem o prestanku radnog odnosa;
- 4) Dopunski rad kod drugog poslodavca bez saglasnosti poslodavca kod koga je zaposleni u radnom odnosu sa punim radnim vremenom;
- 5) Ako zaposleni ne pokaže potrebna znanja i sposobnosti, a nema radnog mjesta na koje može biti raspoređen;
- 6) Ako zaposleni ne ostvaruje odgovarajuće rezultate rada, a nema radnog mjesta na koje može biti raspoređen;
- 7) Ako zaposleni na probnom radu nije postigao odgovarajuće rezultate rada;
- 8) Pripravnik koji nije položio stručni ispit;
- 9) Neopravdani izostanak sa posla 5 dana uzastopno;
- 10) Neopravdan izostanak sa posla 7 radnih dana sa prekidima u toku 3 mjeseca;
- 11) Ako je u roku od godinu dana utvrđeno da je radni odnos zasnovan suprotno odredbama zakona, odnosno kolektivnog ugovora;
- 12) Ako su pri zasnivanju radnog odnosa prećutani ili dati neistiniti podaci značajni za zasnivanje radnog odnosa;
- 13) Odbijanje raspoređenja na drugo radno mjesto na koje je zaposleni raspoređen zbog potreba procesa rada;
- 14) Odbijanje raspoređivanja sa jednog na drugo radno mjesto, kod istog poslodavca;
- 15) Odbijanje raspoređivanja na drugo odgovarajuće radno mjesto, pošto je utvrđeno da zaposleni nema sposobnosti za obavljanje poslova radnog mjesta na koje je raspoređen;
- 16) Odbijanje raspoređivanja na drugo radno mjesto, pošto je utvrđeno da zaposleni ne ostvaruje odgovarajuće rezultate rada;
- 17) Odbijanje privremenog raspoređivanja, u slučaju sile ili drugih iznenadnih okolnosti, na druge poslove za koje se traži niži stepen stručne spreme;
- 18) Odbijanje zaposlenog za čijim je radom prestala potreba da bude raspoređen na drugo odgovarajuće radno mjesto sa punim ili nepunim radnim vremenom, kod istog poslodavca;

- 19) Odbijanje zaposlenog za čijim je radom prestala potreba da zasnuje radni odnos na neodređeno vrijeme sa punim ili nepunim radnim vremenom kod drugog poslodavca
- 20) Odbijanje zaposlenog za čijim je radom prestala potreba da se radno angažuje na obavljanju poslova koji odgovaraju njegovoj stručnoj spremi, odnosno radnoj sposobnosti;
- 21) Odbijanje zaposlenog za čijim je radom prestala potreba da se stručno osposobi, prekvalifikuje ili dokvalifikuje za drugo odgovarajuće radno mjesto sa punim ili nepunim vremenom, kod istog ili drugog poslodavca;
- 22) Isplaćena jednokratna novčana naknada zaposlenom za čijim je radom prestala potreba;
- 23) Isplaćena otpremnina zaposlenom za čijim je radom prestala potreba;
- 24) Organizovanje, odnosno učešće u štrajku koji nije organizovan u skladu sa Zakonom o štrajku;
- 25) Navršeni 65 godina života i 15 godina staža osiguranja;
- 26) Ako je došlo do gubitka radne sposobnosti koji je utvrđen na zakonom propisan način;
- 27) Ako je zabranjeno vršenje određenih poslova po pravosnažnoj odluci suda ili drugog organa;
- 28) Ako zaposleni odsustvuje sa rada duže od 6 mjeseci zbog izdržavanja kazne zatvora;
- 29) Ako zaposleni odsustvuje sa rada duže od 6 mjeseci zbog izrečene mjere bezbjednosti, vaspitne ili zaštitne mjere;
- 30) Isteka rada na određeno vrijeme u svojstvu pripravnika;
- 31) Stečaj preduzeća;
- 32) Likvidacija preduzeća;
- 33) Prestanak rada poslodavca;
- 34) Ako se zaposleni ne vrati na rad u roku od 30 dana od dana povratka sa rada iz inostranstva, vojske ili po prestanku funkcije;
- 35) Istek rada na određeno vrijeme;
- 36) Istek radnog angažovanja nezaposlenog lica;
- 37) Zbog premještanja bračnog druga u skladu sa posebnim propisima;
- 38) Zbog zdravstvenog stanja zaposlenog ili članova njegove porodice;
- 39) Zbog prestanka rada u inostranstvu;
- 40) Zbog prestanka rada ostvarenog po drugom osnovu;
- 41) Zbog prestanka rada u stranim i drugim predstavništvima;
- 42) Ostali razlozi utvrđeni zakonom ili kolektivnim ugovorom.

PREGLED REGIONALNIH SLUŽBI ZAVODA

Regionalne službe Zavoda su biro i rada i kancelarije. Zavod je organizovan u sedam biroa rada i četrnaest kancelarija, i to:

Biro rada Podgorica, sa kancelarijama u Danilovgradu, Cetinju i Kolašinu;

Biro rada Nikšić, sa kancelarijama u Plužinama i Šavniku;

Biro rada Berane, sa kancelarijama u Rožajama, Andrijevici i Plavu;

Biro rada Bijelo Polje, sa kancelarijom u Mojkovcu;

Biro rada Pljevlja sa kancelarijom u Žabljaku;

Biro rada Bar, sa kancelarijama u Budvi i Ulcinju;

Biro rada Herceg Novi, sa kancelarijama u Kotoru i Tivtu.

ZAPOSLENI PREMA MJESTU RADA (T 13)

Pod mjestom rada u kojem se radnik zaposlio navedene su tri mogućnosti:

- Radnik se zaposlio na području opštine u kojoj je bio prijavljen;
- Radnik se zaposlio na području druge opštine u Republici;
- Radnik se zaposlio u inostranstvo.

ŠIFRIRANJE ZANIMANJA I STRUČNIH SPREMA (T 16)

Šifra zanimanja je numerička oznaka (kod) kojom se određuje svako pojedinačno zanimanje po određenom sistemu, a uvodi se radi numeričkog sistema obrade informacija i zanimanja.

Prema tome je definisan i sistem šifriranja tako da se šifra sastoji iz tri para cifara, i to:

- Prvi par cifara označava kategoriju složenosti zanimanja (KS), i to:

broj	10	označava	I KS
broj	20	označava	II KS
broj	30	označava	III KS
broj	40	označava	IV KS
broj	50	označava	V KS
broj	61	označava	VI-1 KS
broj	62	označava	VI-2 KS
broj	71	označava	VII-1 KS
broj	72	označava	VII-2 KS
broj	80	označava	VIII KS

- Drugi par cifara označava grupu zanimanja (od 01 do 99);
- Treći par cifara označava mjesto zanimanja u grupi i kategoriji složenosti (mjesni broj zanimanja).

Na primjer, šifra za zanimanje "Zidar" je 30 52 04 u kojoj prvi par cifara (broj 30) označava da zanimanje pripada trećoj kategoriji složenosti, drugi par cifara (broj 52) je broj grupe "Građevinari", treći par cifara (broj 04) je mjesni broj za zanimanje "Zidar".

ZNAKOVI

0	Nema pojave
...	Ne raspoloživo se sa podatkom
I	Prvi stepen stručne spreme
II	Drugi stepen stručne spreme
III	Treći stepen stručne spreme
IV	Četvrti stepen stručne spreme
V	Peti stepen stručne spreme
VI	Šesti stepen stručne spreme
VII	Sedmi stepen stručne spreme
VIII	Osmi stepen stručne spreme
NK	Nekvalifikovani radnik
NSS	Niža stručna sprema
PK	Polukvalifikovani radnik
KV	Kvalifikovani radnik
VKV	Visokokvalifikovani radnik
SSS	Srednja stručna sprema
VŠS	Viša stručna sprema
VSS	Visoka stručna sprema
ZZZCG	Zavod za zapošljavanje Crne Gore