




Crna Gora
Zavod za zapošljavanje Crne Gore
Podgorica

Montenegro
Employment agency of Montenegro
Podgorica

BILTEN

Mjesečni statistički bilten

Februar 2019. godine



Podgorica, februar 2019

IZDAVAČ

Zavod za zapošljavanje Crne Gore
Sektor za plan, analizu i statistiku

ZA IZDAVAČA

Suljo Mustafić

GLAVNI I ODGOVORNI UREDNIK

Jovan Kostić

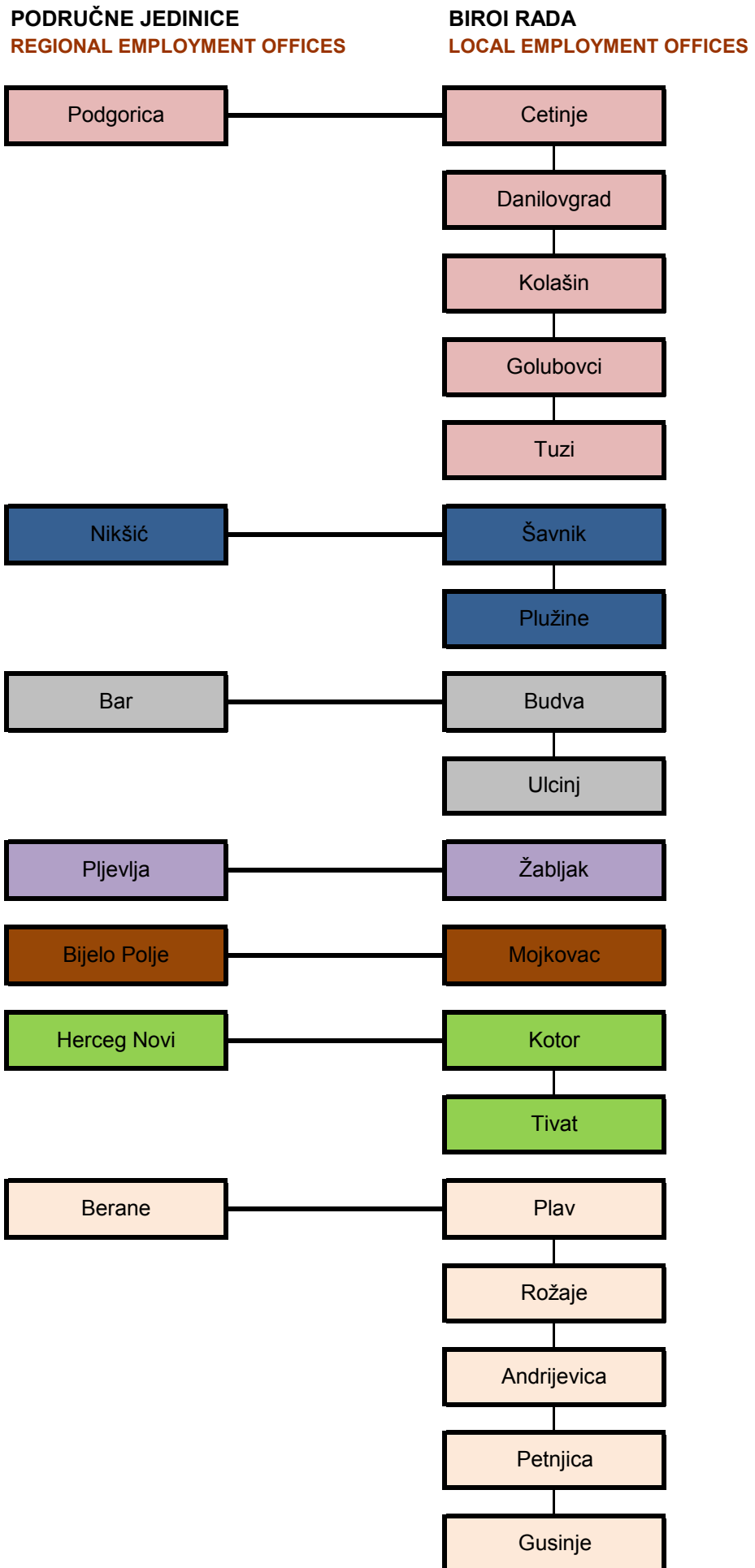
ČLANOVI TIMA

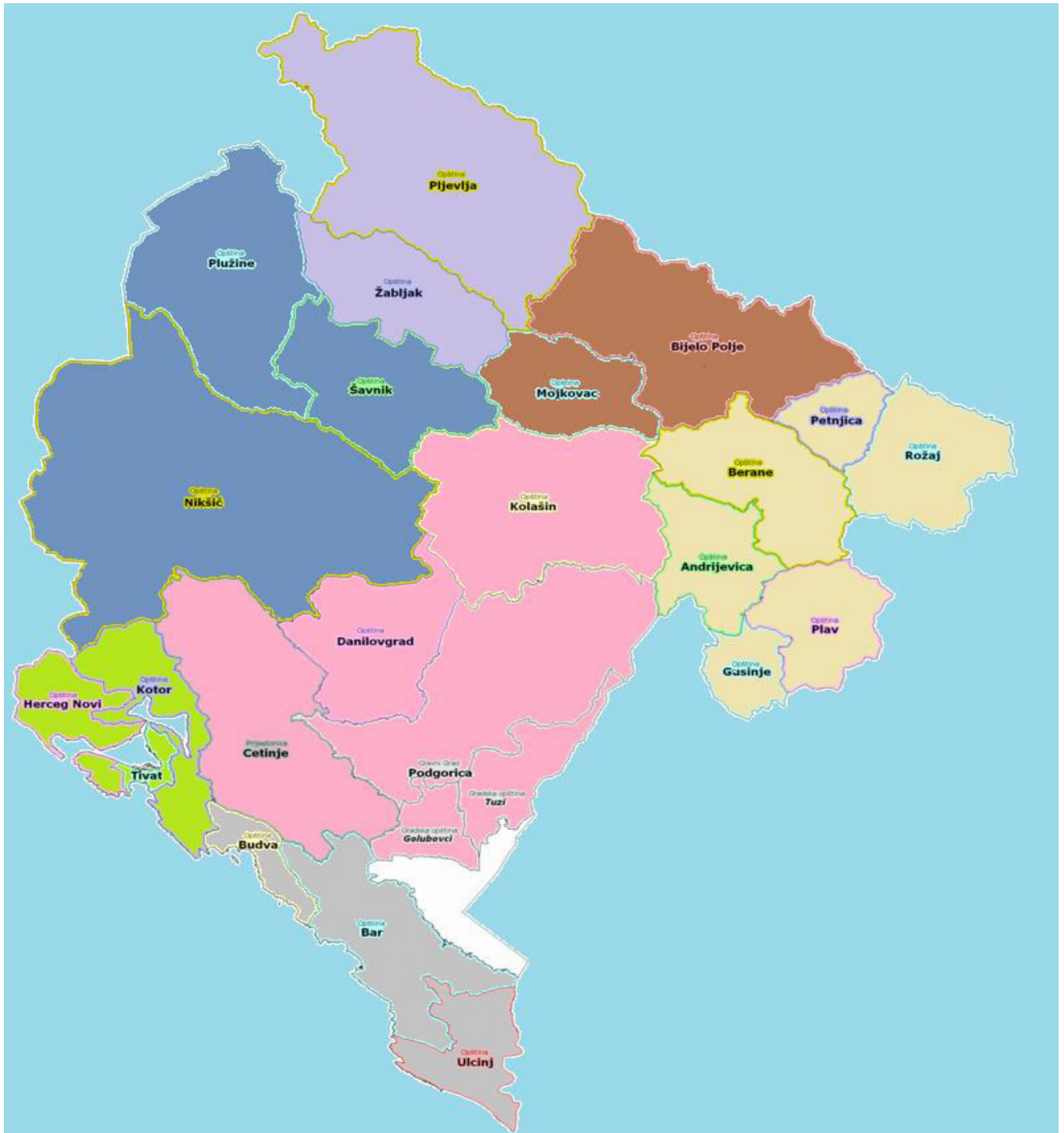
Dragica Peković
Sabina Kujović
Darko Kuzmanović
Tatjana Jovićević

INFORMATIČKA PODRŠKA

Darko Peković

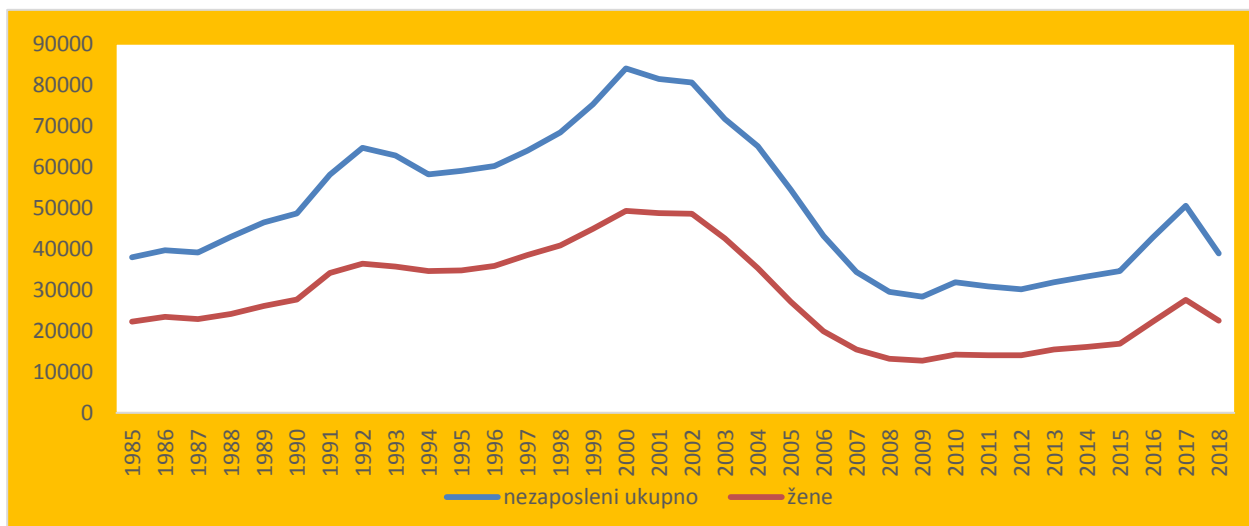
PODRUČNE JEDINICE ZAVODA ZA ZAPOSŁJAVANJE CRNE GORE
REGIONAL EMPLOYMENT OFFICES





Godina Year	Novo- prijavljeni ----- Newly registered	Zaposleni sa evidencije ZZZCG ----- Employed from register	Prestanak vođenja evidencije ----- Termination of keeping evidence	Nezaposlena lica (prosjeak) Unemployed persons (average)					Prijavljene potrebe za radnicima i pripravnicima ----- Registered vacancies
				Ukupno ----- Total	Lančani indeks ----- Chain index	Žene ----- Women	Prvi put traže zaposlenje ----- First-time job seekers	Korisnici novčane naknade ----- Unemployment benefit claimants	
1985	25824	13536	...	37973	108.86	22297	30331	1296	23480
1986	27180	13764	...	39666	104.45	23479	29825	1698	24791
1987	26508	11832	...	39146	98.68	22938	29141	2024	22579
1988	23804	11168	...	43001	109.84	24166	31031	3751	20807
1989	22620	10469	...	46450	108.02	26112	33623	3807	20579
1990	24792	8816	...	48684	104.80	27667	35712	5179	15547
1991	21292	5832	7789	58144	119.43	34109	34809	5374	14009
1992	26079	5814	...	64632	111.15	36418	36809	5051	11474
1993	19771	3564	...	62818	97.19	35741	36749	2351	10028
1994	17192	4798	...	58188	92.62	34601	34012	1487	13427
1995	23035	5746	17565	59045	101.47	34762	35613	2480	17967
1996	24755	5648	14991	60225	101.99	35852	36610	3479	18540
1997	24124	5044	15332	63995	106.25	38539	38697	3072	16185
1998	24802	4845	15612	68373	106.84	40895	41070	3096	18420
1999	30134	4764	14579	75303	110.13	44892	45939	2686	11457
2000	27129	5815	19982	84061	111.63	49289	50570	2363	16404
2001	25449	7689	19125	81468	96.91	48774	48912	2223	18438
2002	23945	6734	20762	80584	98.91	48618	47766	2533	22243
2003	35533	10681	31646	71679	88.94	42607	41643	2900	32455
2004	35967	15222	37592	65064	90.77	35287	33387	4432	31065
2005	30035	21077	42809	54459	83.70	27152	23010	6137	34994
2006	31561	23463	42969	43190	79.31	19949	14855	7833	48284
2007	26263	31897	34933	34396	79.64	15513	10069	8654	63898
2008	25081	27079	28629	29514	85.81	13193	7375	9798	64590
2009	25223	14733	24452	28385	96.17	12756	6383	12410	47310
2010	25747	13827	24869	31864	112.26	14270	6867	13360	22454
2011	25072	16749	25900	30876	96.90	14105	7055	12637	22658
2012	24702	14545	22200	30182	97.75	14093	7511	10645	23760
2013	27168	11207	23963	31873	105.61	15505	8743	10008	14795
2014	26742	9736	24721	33284	104.43	16094	9858	8815	37401
2015	33919	9869	26147	34587	103.91	16918	11256	7342	34621
2016	41934	10438	28800	42844	123.87	22314	15973	6379	31777
2017	38896	10446	37622	50509	117.89	27619	20156	8417	31132
2018	26546		35000	43613	86.35	25621	17566	9590	29034

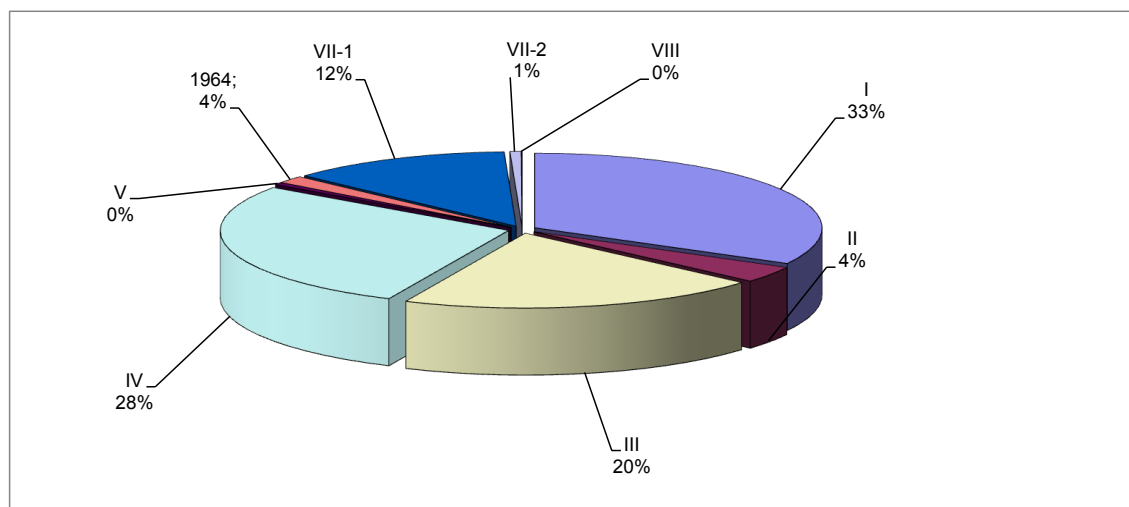
NEZAPOSLENA LICA PREMA POLU OD 1985. DO 2018. GODINE



Redni broj --- Row number	Sadržaj	Ukupno Total	Žene Women	Stepen stručne spreme					
				I		II		III	
				Ukupno Total	Žene Women	Ukupno Total	Žene Women	Ukupno Total	Žene Women
1.	NEZAPOSLENI KRAJEM PRETHODNOG MJESECA	38917	22476	12626	7458	1361	818	7937	3725
2.	NOVOPRIJAVLJENI U IZVEŠTAJNOM MJESECU	1799	1029	507	294	31	18	263	122
2.1.	Prvi put, nema zapošljavanja	165	87	53	28	0	0	10	5
2.2.	Prvi put, ima zapošljavanja	64	35	10	6	0	0	2	2
2.3.	Nije prvi put, nema zapošljavanja	442	282	227	161	6	5	55	27
2.4.	Nije prvi put, ima zapošljavanja	1128	625	217	99	25	13	196	88
3.	RAZLOZI PRESTANKA RADNOG ODNOSA	221	139	37	13	10	6	39	22
3.1.	Pismena izjava zaposlenog da želi da raskine radni odnos (otkaz ugovora o radu)	2	1	0	0	0	0	2	1
3.2.	Isplaćena jednokratna novčana naknada zaposlenom za čijim je radom prestala potreba	1	0	0	0	0	0	1	0
3.3.	Zaključivanje sporazuma s poslodavcem o prestanku radnog odnosa	15	9	2	0	0	0	7	6
3.4.	likvidacija preduzeća	3	1	1	0	0	0	1	0
3.5.	Istek rada na određeno vrijeme	173	115	32	13	7	4	18	11
3.6.	Istek rada na određeno vrijeme u svojstvu pripravnika	2	0	0	0	0	0	0	0
3.7.	Stečaj preduzeća	8	5	1	0	0	0	4	2
3.8.	Prestanak rada poslodavca	0	0						
3.9.	Isplaćena otpremnina zaposlenom za čijim je radom prestala potreba	9	4	0	0	2	1	3	1
3.10.	Ostali razlozi utvrđeni zakonom ili kolektivnim ugovorom	8	4	1	0	1	1	3	1
4.	ZAPOSŁJAVANJE POSREDSTVOM ZAVODA ZA ZAPOSŁJAVANJE	1149	709	107	55	12	7	160	72
5.	PRESTANAK VOĐENJA EVIDENCIJE	1975	1194	433	259	29	22	355	175
6.	NEZAPOSLENI KRAJEM IZVEŠTAJNOG MJESECA	38642	22272	12735	7518	1370	819	7838	3679
6.1.	Od ukupno nezaposlenih - prvi put traže zaposlenje	15175	9657	7608	5278	471	292	2232	1189

Educational level											
IV		V		VI		VII-1		VII-2		VIII	
Ukupno Total	Žene Women	Ukupno Total	Žene Women	Ukupno Total	Žene Women	Ukupno Total	Žene Women	Ukupno Total	Žene Women	Ukupno Total	Žene Women
10837	6668	181	27	612	335	5091	3283	257	156	15	6
616	370	10	5	31	10	327	203	13	7	1	0
84	46	1	0	0	0	16	8	1	0	0	0
39	21	0	0	5	0	7	5	1	1	0	0
94	55	1	1	2	1	55	32	2	0	0	0
399	248	8	4	24	9	249	158	9	6	1	0
50	33	0	0	7	5	74	57	4	3	0	0
0	0	0	0	0	0	0	0	0	0	0	0
0	0	0	0	0	0	0	0	0	0	0	0
3	0	0	0	2	2	1	1	0	0	0	0
1	1	0	0	0	0	0	0	0	0	0	0
38	27	0	0	5	3	69	54	4	3	0	0
0	0	0	0	0	0	2	0	0	0	0	0
3	3	0	0	0	0	0	0	0	0	0	0
4	2	0	0	0	0	0	0	0	0	0	0
1	0	0	0	0	0	2	2	0	0	0	0
351	206	6	2	27	18	458	330	28	19	0	0
641	403	5	1	27	13	456	302	28	19	1	0
10817	6644	185	31	614	329	4825	3103	243	143	15	6
3146	1897	42	11	74	42	1520	901	78	44	4	3

	Mjesec Month	Ukupno Total	Stepen stručne spreme				Educational level					
			I	II	III	IV	V	VI	VII-1	VII-2	VIII	
Lica koja traže zaposlenje	02.2019.	38642	12735	1370	7838	10817	185	614	4825	243	15	Job seekers
	02.2018.	47487	14866	1598	9911	14064	202	758	5837	240	11	
	index	81.37	85.67	85.73	79.08	76.91	91.58	81.00	82.66	101.25	136.36	
Lica koja prvi put traže zaposlenje	02.2019.	15175	7608	471	2232	3146	42	74	1520	78	4	First time job seekers
	02.2018.	18393	8740	533	2770	4232	25	91	1914	83	5	
	index	82.50	87.05	88.37	80.58	74.34	168.00	81.32	79.41	93.98	80.00	
Prijavljeni za zaposlenje	02.2019.	1799	507	31	263	616	10	31	327	13	1	Registered for employment
	02.2018.	2078	504	43	401	743	9	24	346	8	0	
	index	86.57	100.60	72.09	65.59	82.91	111.11	129.17	94.51	162.50	0.00	
Novčana naknada - broj slučajeva	02.2019.	10761	4140	647	2594	2662	78	185	439	15	1	Unemployment benefit - number of claimants
	02.2018.	9250	3202	579	2420	2353	101	164	416	14	1	
	index	116.34	129.29	111.74	107.19	113.13	77.23	112.80	105.53	107.14	100.00	
Prestanak vođenja evidencije	02.2019.	1975	433	29	355	641	5	27	456	28	1	Number of persons deactivated from the register
	02.2018.	2672	714	80	492	739	12	52	556	27	0	
	index	73.91	60.64	36.25	72.15	86.74	41.67	51.92	82.01	103.70	0.00	
Ukupne potrebe za radnicima i pripravnicima	02.2019.	2101	444	107	383	559	58	33	508	5	4	Total demand for workers and trainees
	02.2018.	1585	241	169	285	372	11	38	461	4	4	
	index	132.56	184.23	63.31	134.39	150.27	527.27	86.84	110.20	125.00	100.00	
Potrebe za pripravnicima	02.2019.	61	0	0	0	0	48	0	13	0	0	Demand for trainees
	02.2018.	16	0	0	0	0	4	0	12	0	0	
	index	381.25	0.00	0.00	0.00	0.00	0.00	0.00	108.33	0.00	0.00	
Nezaposlena lica na početku izvještajnog mjeseca	02.2019.	38821	12661	1368	7930	10844	180	610	4955	258	15	Unemployed at the beginning of reporting month
	02.2018.	48082	15077	1635	10002	14060	205	786	6047	259	11	
	index	80.74	83.98	83.67	79.28	77.13	87.80	77.61	81.94	99.61	136.36	
Nezaposlena lica zbog prestanka rada poslodavca	02.2019.	0	0	0	0	0	0	0	0	0	0	Unemployed due to business closure
	02.2018.	2	0	0	2	0	0	0	0	0	0	
	index	0.00	0.00	0.00	0.00	0.00	0.00	0.00	0.00	0.00	0.00	



T 4

NEZAPOSLENA LICA PREMA OPŠTINAMA, STRUČNOJ SPREMI I POLU, STANJE NA DAN 28.02.2019. GODINE

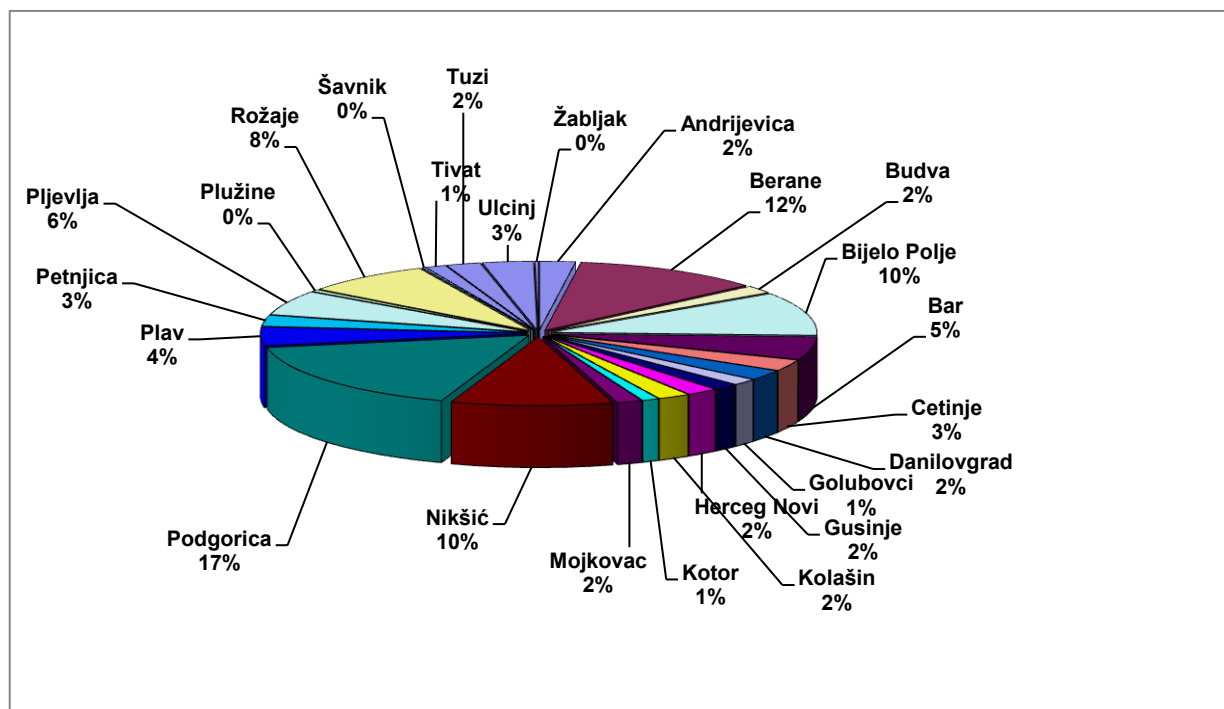
UNEMPLOYED BY MUNICIPALITIES, EDUCATIONAL LEVEL AND GENDER - ON 28.02.2019.

Redni broj --- Row number	Opština --- Municipality	Ukupno Total	Žene Women	% žene --- Share of women	Stepen stručne spreme					
					I		II		III	
					Ukupno --- Total	Žene --- Women	Ukupno --- Total	Žene --- Women	Ukupno --- Total	Žene --- Women
1.	Andrijevica	842	435	51.7	328	185	15	4	211	92
2.	Berane	4447	2476	55.7	1461	849	137	101	989	516
3.	Budva	695	444	63.9	121	72	26	19	126	81
4.	Bijelo Polje	3938	2253	57.2	1253	741	184	112	970	487
5.	Bar	2070	1306	63.1	585	365	85	50	373	188
6.	Cetinje	1015	541	53.3	322	149	40	23	154	70
7.	Danilovgrad	922	568	61.6	245	152	33	25	221	110
8.	Golubovci	579	340	58.7	148	89	31	12	141	74
9.	Gusinje	584		0.0	326	217	1	0	87	28
10.	Herceg Novi	738	443	60.0	78	43	56	24	166	82
11.	Kolašin	752	381	50.7	265	147	29	23	162	63
12.	Kotor	394	207	52.5	32	14	17	9	94	37
13.	Mojkovac	597	341	57.1	159	99	27	18	220	99
14.	Nikšić	3802	2370	62.3	504	297	168	108	865	452
15.	Podgorica	6507	3946	60.6	2047	1148	270	171	953	489
16.	Plav	1679	928	55.3	880	572	14	3	274	99
17.	Petnjica	994	560	56.3	712	455	28	13	124	27
18.	Pljevlja	2235	1270	56.8	519	290	95	54	554	258
19.	Plužine	180	89	49.4	29	13	1	0	57	24
20.	Rožaje	3012	1541	51.2	1754	1055	22	5	650	218
21.	Šavnik	76	28	36.8	13	8	4	2	18	2
22.	Tivat	486	287	59.1	89	47	27	14	91	40
23.	Tuzi	811	454	56.0	437	248	15	6	95	40
24.	Ulcinj	1202	702	58.4	417	258	43	21	230	102
25.	Žabljak	85	38	44.7	11	5	2	2	13	1
	Ukupno --- Total	38642	22272	57.6	12735	7518	1370	819	7838	3679

G 3

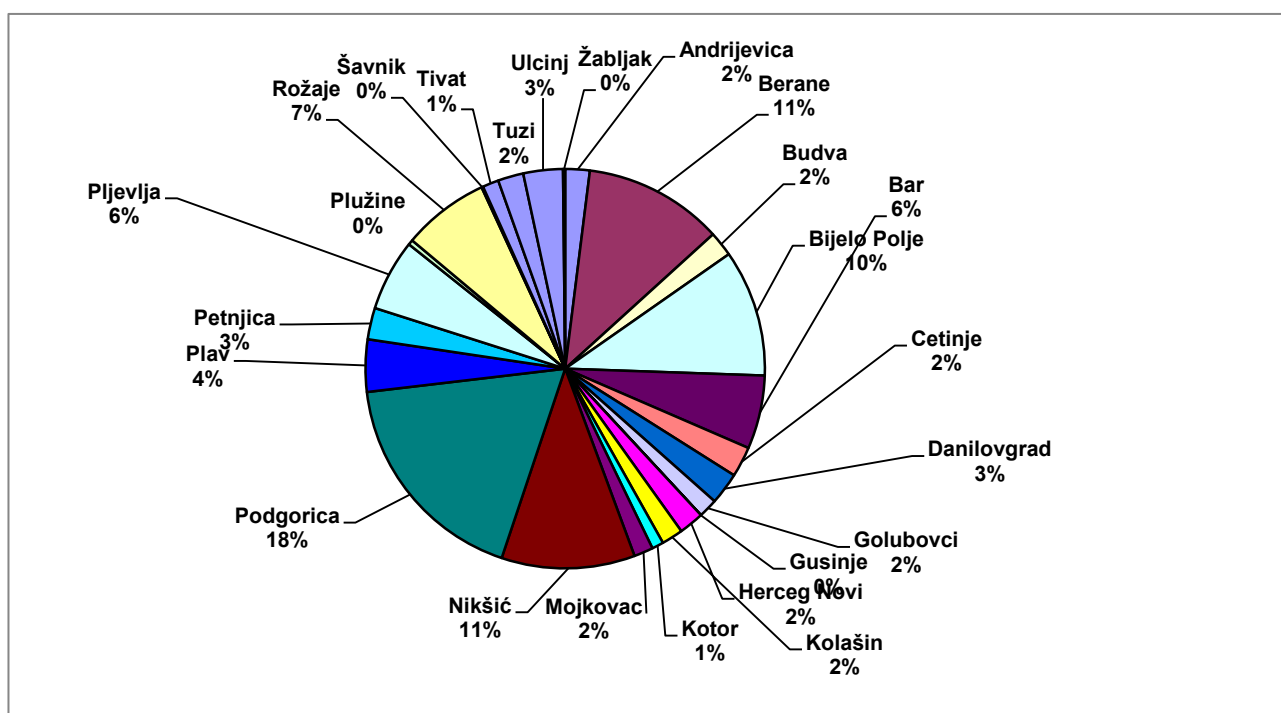
STRUKTURA NEZAPOSLENIH PO OPŠTINAMA NA DAN 28.02.2019. GODINE

UNEMPLOYMENT STRUCTURE BY MUNICIPALITIES ON 28.02.2019



Educational level											
IV		V		VI		VII-1		VII-2		VIII	
Ukupno ---- Total	Žene ---- Women	Ukupno ---- Total	Žene ---- Women	Ukupno ---- Total	Žene ---- Women	Ukupno ---- Total	Žene ---- Women	Ukupno ---- Total	Žene ---- Women	Ukupno ---- Total	Žene ---- Women
243	132	0	0	4	2	39	20	2	0	0	0
1485	822	4	2	65	29	303	155	3	2	0	0
249	162	4	1	30	18	130	86	8	5	1	0
1057	660	26	4	56	23	378	218	13	8	1	0
598	413	10	1	53	33	346	245	20	11	0	0
341	200	2	1	12	4	136	91	8	3	0	0
322	216	4	0	7	4	85	56	5	5	0	0
208	133	8	0	2	2	40	30	1	0	0	0
131	67	1	0	3	1	35	11	0	0	0	0
220	163	5	1	48	24	154	101	11	5	0	0
218	107	7	1	10	3	57	36	4	1	0	0
103	50	1	0	32	13	109	81	5	3	1	0
141	97	1	1	4	0	43	26	2	1	0	0
1279	829	15	3	66	51	860	599	41	29	4	2
1836	1198	48	10	97	65	1204	831	50	32	2	2
403	209	9	3	11	3	81	38	6	1	1	0
117	59	1	0	3	0	9	6	0	0	0	0
778	509	11	1	39	19	224	128	15	11	0	0
66	38	3	0	4	3	19	11	1	0	0	0
354	170	4	1	25	11	195	77	7	3	1	1
29	9	0	0	0	0	12	7	0	0	0	0
145	95	10	0	18	11	101	79	4	1	1	0
191	113	1	0	3	1	63	42	6	4	0	0
257	168	8	1	21	9	192	124	31	18	3	1
46	25	2	0	1	0	10	5	0	0	0	0
10817	6644	185	31	614	329	4825	3103	243	143	15	6

STRUKTURA NEZAPOSLENIH ŽENA NA DAN 28.02.2019. GODINE
FEMALE UNEMPLOYMENT STRUCTURE ON 28.02.2019.



T 5

PREGLED NEZAPOSLENIH LICA PRIJAVLJENIH ZA ZAPOSLENJE PREMA OPŠTINAMA, STRUČNOJ SPREMI I POLU U MJESECU FEBRUARU 2019. GODINE

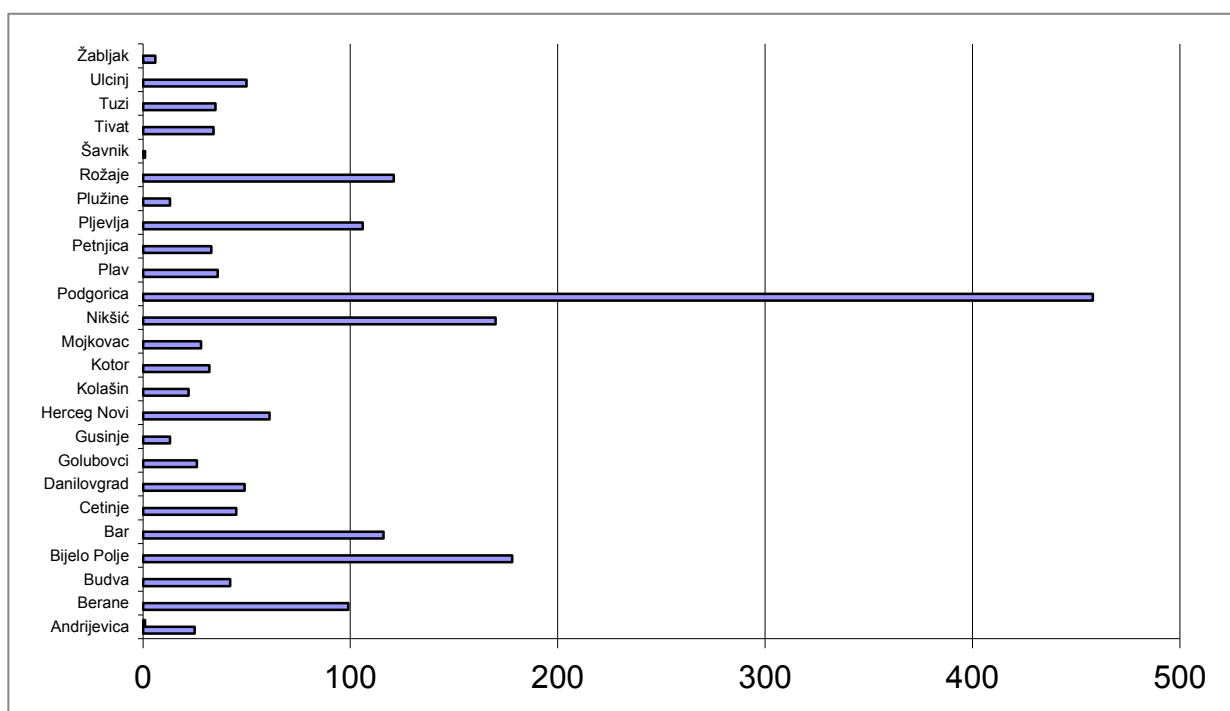
UNEMPLOYED REGISTERED FOR EMPLOYMENT BY MUNICIPALITIES, EDUCATIONAL LEVEL AND GENDER IN FEBRUARY 2019

Redni broj --- Row number	Opština --- Municipality	Ukupno Total	Žene Women	% žena Share of women	Stepen stručne spreme					
					I		II		III	
					Ukupno --- Total	Žene --- Women	Ukupno --- Total	Žene --- Women	Ukupno --- Total	Žene --- Women
1.	Andrijevića	25	12	48.0	7	4	0	0	8	5
2.	Berane	99	49	49.5	30	15	0	0	17	6
3.	Budva	42	26	61.9	10	7	0	0	4	3
4.	Bijelo Polje	178	88	49.4	55	32	6	2	33	13
5.	Bar	116	79	68.1	32	20	3	2	13	6
6.	Cetinje	45	25	55.6	11	4	1	1	3	2
7.	Danilovgrad	49	26	53.1	13	8	1	1	11	5
8.	Golubovci	26	19	73.1	6	4	0	0	5	3
9.	Gusinje	13	6	46.2	6	4	0	0	4	0
10.	Herceg Novi	61	38	62.3	9	7	2	2	10	5
11.	Kolašin	22	12	54.5	2	1	1	0	1	1
12.	Kotor	32	18	56.3	1	0	1	0	10	3
13.	Mojkovac	28	17	60.7	3	2	0	0	11	6
14.	Nikšić	170	95	55.9	24	12	4	2	27	15
15.	Podgorica	458	264	57.6	136	72	7	4	46	22
16.	Plav	36	19	52.8	14	9	0	0	1	0
17.	Petnjica	33	19	57.6	20	14	0	0	4	0
18.	Pljevlja	106	51	48.1	22	8	4	3	16	4
19.	Plužine	13	8	61.5	2	2	0	0	3	1
20.	Rožaje	121	74	61.2	63	42	0	0	17	12
21.	Šavnik	1	1	100.0	1	1	0	0	0	0
22.	Tivat	34	24	70.6	4	3	1	1	4	3
23.	Tuzi	35	22	62.9	18	12	0	0	5	1
24.	Ulcinj	50	34	68.0	18	11	0	0	10	6
25.	Žabljak	6	3	50.0	0	0	0	0	0	0
	Ukupno --- Total	1799	1029	57.2	507	294	31	18	263	122

G 5

PRIJAVLJENI ZA ZAPOSLENJE PREMA OPŠTINAMA U MJESECU FEBRUARU 2019. GODINE

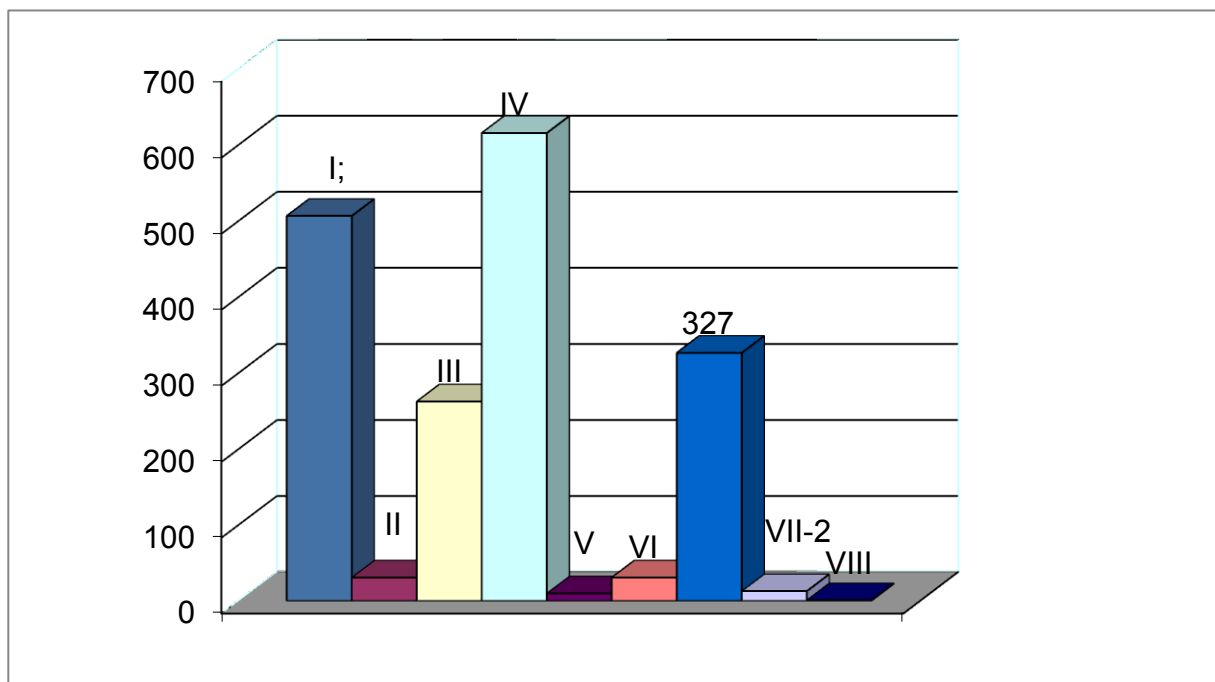
REGISTERED FOR EMPLOYMENT BY MUNICIPALITIES IN FEBRUARY 2019



Educational level											
IV		V		VI		VII-1		VII-2		VIII	
Ukupno ----- Total	Žene ----- Women	Ukupno ----- Total	Žene ----- Women	Ukupno ----- Total	Žene ----- Women	Ukupno ----- Total	Žene ----- Women	Ukupno ----- Total	Žene ----- Women	Ukupno ----- Total	Žene ----- Women
8	3	0	0	0	0	2	0	0	0	0	0
38	20	0	0	0	0	14	8	0	0	0	0
21	14	0	0	2	1	5	1	0	0	0	0
63	34	0	0	0	0	20	7	1	0	0	0
33	25	0	0	2	1	32	24	1	1	0	0
17	9	0	0	1	0	11	9	1	0	0	0
11	5	1	0	0	0	12	7	0	0	0	0
14	11	0	0	0	0	1	1	0	0	0	0
3	2	0	0	0	0	0	0	0	0	0	0
17	15	0	0	8	1	14	7	1	1	0	0
9	3	0	0	0	0	8	7	1	0	0	0
9	7	0	0	0	0	11	8	0	0	0	0
10	7	0	0	0	0	3	1	1	1	0	0
65	36	2	1	3	2	42	26	2	1	1	0
154	93	4	3	8	3	102	66	1	1	0	0
11	7	1	1	1	0	8	2	0	0	0	0
7	3	0	0	0	0	2	2	0	0	0	0
53	30	0	0	3	1	8	5	0	0	0	0
5	2	0	0	1	1	2	2	0	0	0	0
27	15	0	0	0	0	11	3	3	2	0	0
0	0	0	0	0	0	0	0	0	0	0	0
17	11	1	0	1	0	6	6	0	0	0	0
11	9	0	0	0	0	0	0	1	0	0	0
9	7	0	0	1	0	12	10	0	0	0	0
4	2	1	0	0	0	1	1	0	0	0	0
616	370	10	5	31	10	327	203	13	7	1	0

PRIJAVLJENI ZA ZAPOSLENJE PREMA STEPENIMA STRUČNE SPREME U MJESECU FEBRUARU 2019. | REGISTERED FOR EMPLOYMENT BY EDUCATIONAL LEVEL IN FEBRUARY 2019

G 6



T 6

PREGLED LICA KOJA PRVI PUT TRAŽE ZAPOSLENJE PREMA OPŠTINAMA, STRUČNOJ SPREMI I POLU U MJESECU FEBRUARU 2019 GODINE

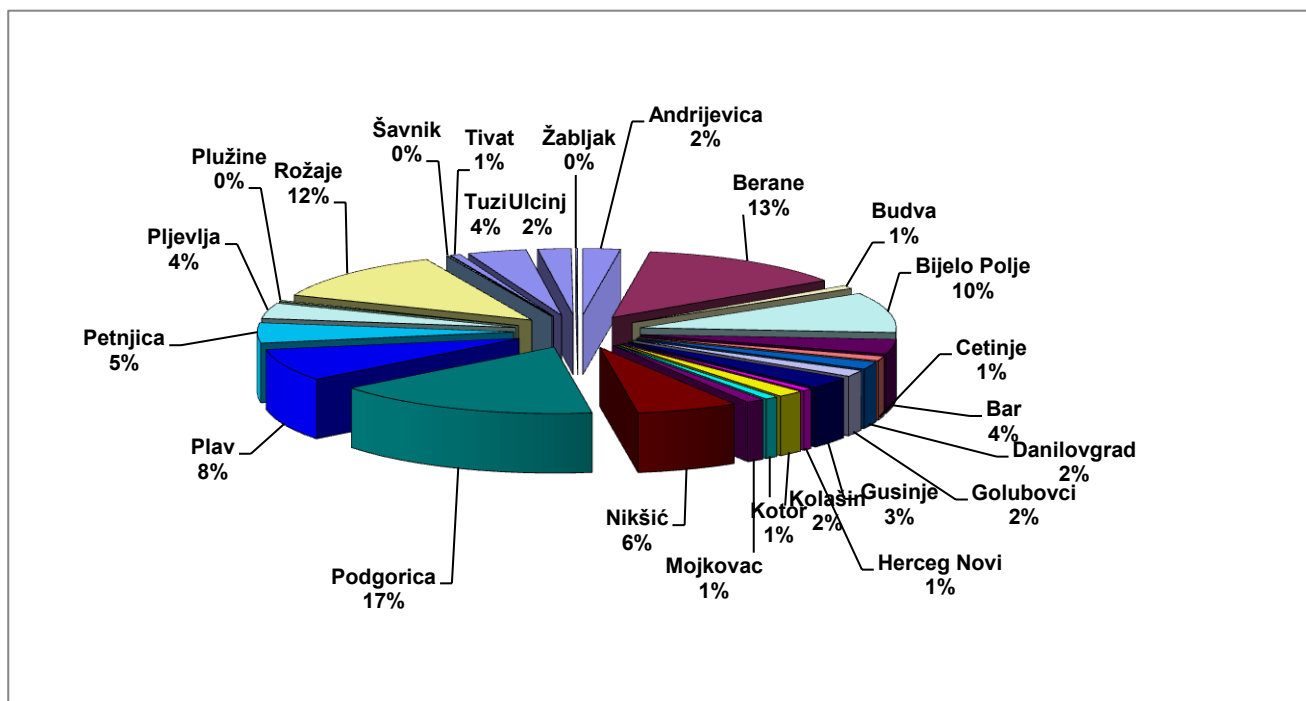
FIRST TIME JOB-SEEKERS BY MUNICIPALITIES, EDUCATIONAL LEVEL AND GENDER IN FEBRUARY 2019

Redni broj --- Row number	Opština --- Municipality	Ukupno Total	Žene Women	% žena Share of women	Stepen stručne spreme					
					I		II		III	
					Ukupno --- Total	Žene --- Women	Ukupno --- Total	Žene --- Women	Ukupno --- Total	Žene --- Women
1.	Andrijevica	359	229	63.8	189	131	10	1	62	39
2.	Berane	2003	1322	66.0	880	638	79	62	357	231
3.	Budva	124	83	66.9	40	28	5	4	14	11
4.	Bijelo Polje	1482	1001	67.5	669	511	73	53	259	161
5.	Bar	540	348	64.4	261	182	17	7	58	28
6.	Cetinje	167	98	58.7	49	31	7	0	21	13
7.	Danilovgrad	275	194	70.5	95	72	10	9	53	36
8.	Golubovci	238	149	62.6	83	58	18	9	43	27
9.	Gusinje	432	257	59.5	247	176	0	0	64	23
10.	Herceg Novi	94	54	57.4	23	16	6	0	12	8
11.	Kolašin	251	149	59.4	129	89	6	3	44	24
12.	Kotor	124	67	54.0	19	8	3	2	18	6
13.	Mojkovac	171	119	69.6	88	75	4	3	42	21
14.	Nikšić	968	659	68.1	206	156	38	27	166	98
15.	Podgorica	2552	1573	61.6	1336	817	106	64	264	152
16.	Plav	1193	720	60.4	701	490	10	2	169	65
17.	Petnjica	739	475	64.3	559	404	13	7	77	13
18.	Pljevlja	566	385	68.0	187	137	22	18	106	72
19.	Plužine	36	19	52.8	5	2	0	0	5	1
20.	Rožaje	1839	1124	61.1	1277	894	16	5	300	111
21.	Šavnik	23	5	21.7	4	3	1	0	7	0
22.	Tivat	99	62	62.6	44	25	7	4	11	7
23.	Tuzi	563	343	60.9	344	210	8	5	42	20
24.	Ulcinj	318	216	67.9	166	122	11	6	34	22
25.	Žabljak	19	6	31.6	7	3	1	1	4	0
	Ukupno --- Total	15175	9657	63.6	7608	5278	471	292	2232	1189

G 7

LICA KOJA PRVI PUT TRAŽE ZAPOSLENJE PREMA OPŠTINAMA U MJESECU FEBRUARU 2019. GODINE

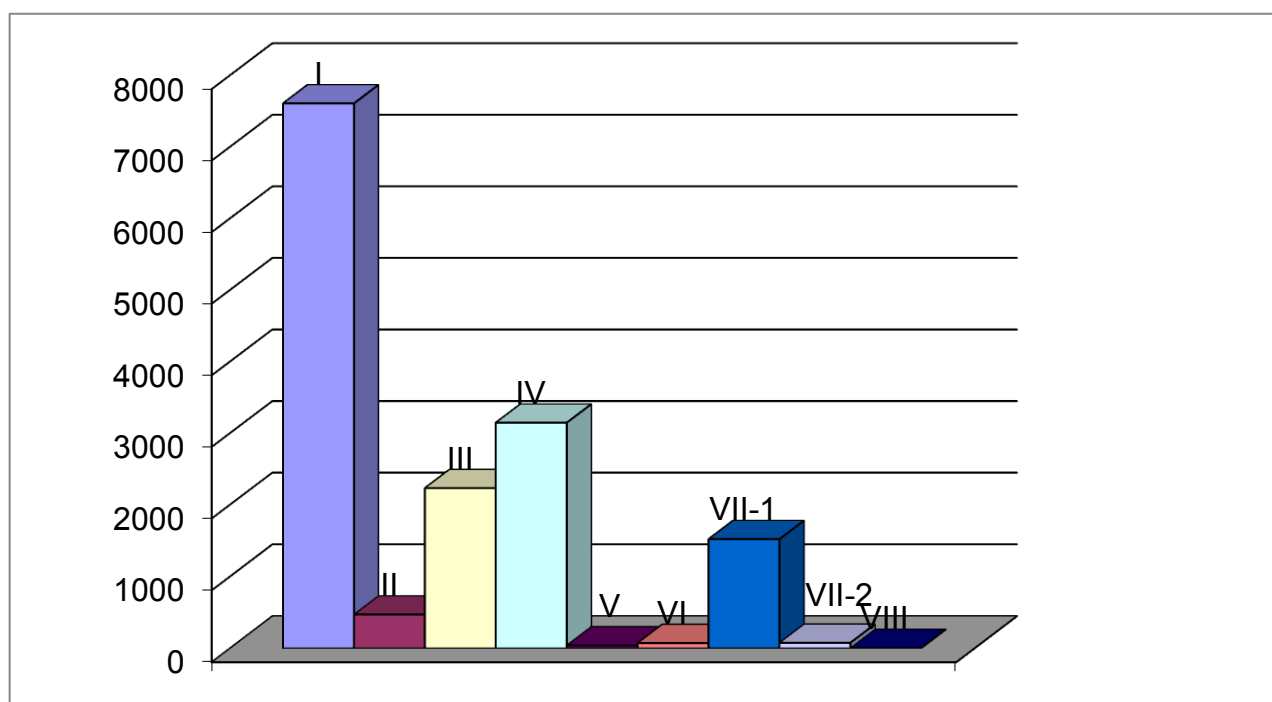
FIRST TIME JOB-SEEKERS BY MUNICIPALITIES IN FEBRUARY 2019



Educational level											
IV		V		VI		VII-1		VII-2		VIII	
Ukupno Total	Žene Women	Ukupno Total	Žene Women	Ukupno Total	Žene Women	Ukupno Total	Žene Women	Ukupno Total	Žene Women	Ukupno Total	Žene Women
71	46	0	0	1	1	24	11	2	0	0	0
552	328	2	1	17	8	114	52	2	2	0	0
32	17	0	0	4	3	27	18	2	2	0	0
333	198	10	1	6	2	124	69	8	6	0	0
107	76	3	0	5	2	84	52	5	1	0	0
47	28	0	0	0	0	42	26	1	0	0	0
84	54	0	0	2	1	31	22	0	0	0	0
76	42	2	0	1	1	14	12	1	0	0	0
93	50	1	0	0	0	27	8	0	0	0	0
16	10	0	0	4	1	32	19	1	0	0	0
46	19	2	1	1	0	20	12	3	1	0	0
27	12	0	0	3	2	53	37	1	0	0	0
24	14	1	1	0	0	12	5	0	0	0	0
283	191	2	0	8	7	249	167	15	12	1	1
462	300	7	4	8	6	352	220	16	9	1	1
246	133	4	2	1	1	57	26	4	1	1	0
83	46	1	0	1	0	5	5	0	0	0	0
164	100	2	0	2	2	79	52	4	4	0	0
20	12	0	0	2	2	4	2	0	0	0	0
173	86	1	0	5	1	66	27	1	0	0	0
9	1	0	0	0	0	2	1	0	0	0	0
18	11	0	0	2	2	16	13	1	0	0	0
125	82	0	0	0	0	41	25	3	1	0	0
49	39	3	1	1	0	45	20	8	5	1	1
6	2	1	0	0	0	0	0	0	0	0	0
3146	1897	42	11	74	42	1520	901	78	44	4	3

LICA KOJA PRVI PUT TRAŽE ZAPOSLENJE PREMA STEPENU STRUČNE SPREME U FEBRUARU 2019.
FIRST TIME JOB-SEEKERS BY EDUCATIONAL LEVEL IN FEBRUARY 2019

G 8



T 7

PREGLJED PRESTANKA VOĐENJA EVIDENCIJE NEZAPOSLENIH LICA PREMA OPŠTINAMA, POLU I STRUČNOJ SPREMI U MJESECU FEBRUARU 2019. GODINE

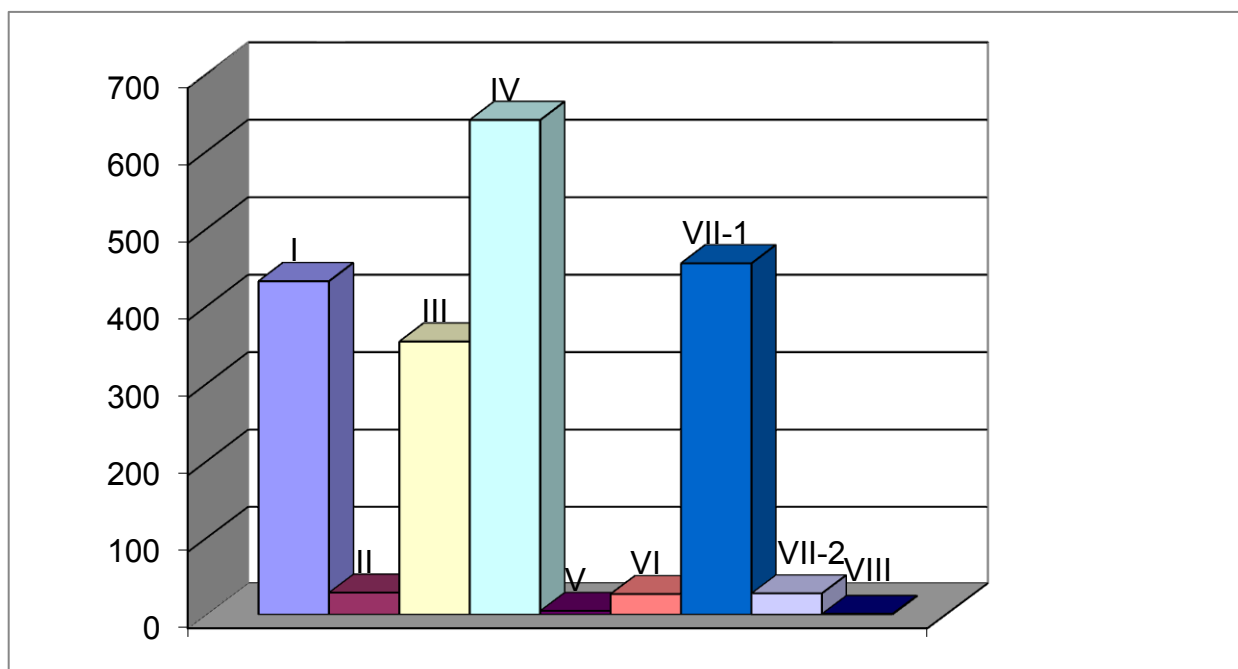
UNEMPLOYED DEACTIVATED FROM REGISTER BY MUNICIPALITIES, GENDER AND EDUCATIONAL LEVEL IN FEBRUARY 2019

Redni broj --- Row number	Opština --- Municipality	Ukupno Total	Žene Woman	% žena Share of women	Stepen stručne spreme					
					I		II		III	
					Ukupno --- Total	Žene --- Women	Ukupno --- Total	Žene --- Women	Ukupno --- Total	Žene --- Women
1.	Andrijevića	53	39	73.6	17	13	0	0	14	9
2.	Berane	100	56	56.0	25	12	0	0	21	9
3.	Budva	61	38	62.3	5	3	1	1	11	7
4.	Bijelo Polje	125	81	64.8	28	19	1	1	26	13
5.	Bar	162	96	59.3	37	21	3	2	27	10
6.	Cetinje	48	25	52.1	11	6	1	1	7	2
7.	Danilovgrad	70	44	62.9	15	11	0	0	14	8
8.	Golubovci	52	32	61.5	9	5	1	1	10	5
9.	Gusinje	14	6	42.9	4	2	0	0	1	0
10.	Herceg Novi	83	53	63.9	14	10	3	2	15	9
11.	Kolašin	26	10	38.5	5	1	0	0	7	3
12.	Kotor	66	40	60.6	11	5	1	1	10	5
13.	Mojkovac	11	5	45.5	2	1	1	1	1	0
14.	Nikšić	232	143	61.6	21	12	3	2	53	26
15.	Podgorica	462	287	62.1	106	56	9	7	67	41
16.	Plav	23	11	47.8	9	7	0	0	6	2
17.	Petnjica	19	10	52.6	11	6	0	0	2	1
18.	Pjeverlja	101	56	55.4	9	6	2	2	23	7
19.	Plužine	6	2	33.3	1	0	0	0	2	0
20.	Rožaje	116	66	56.9	58	39	1	0	18	8
21.	Šavnik	3	3	100.0	1	1	0	0	0	0
22.	Tivat	52	36	69.2	4	2	0	0	10	6
23.	Tuzi	57	34	59.6	23	16	2	1	5	1
24.	Ulcinj	22	17	77.3	7	5	0	0	3	1
25.	Žabljak	11	4	36.4	0	0	0	0	2	2
	Ukupno --- Total	1975	1194	60.5	433	259	29	22	355	175

G 9

PRESTANAK VOĐENJA EVIDENCIJE NEZAPOSLENIH LICA PREMA STEPENU STRUČNE SPREME U FEBRUARU 2019. GODINE

UNEMPLOYED DEACTIVATED FROM REGISTER BY EDUCATIONAL LEVEL IN FEBRUARY 2019

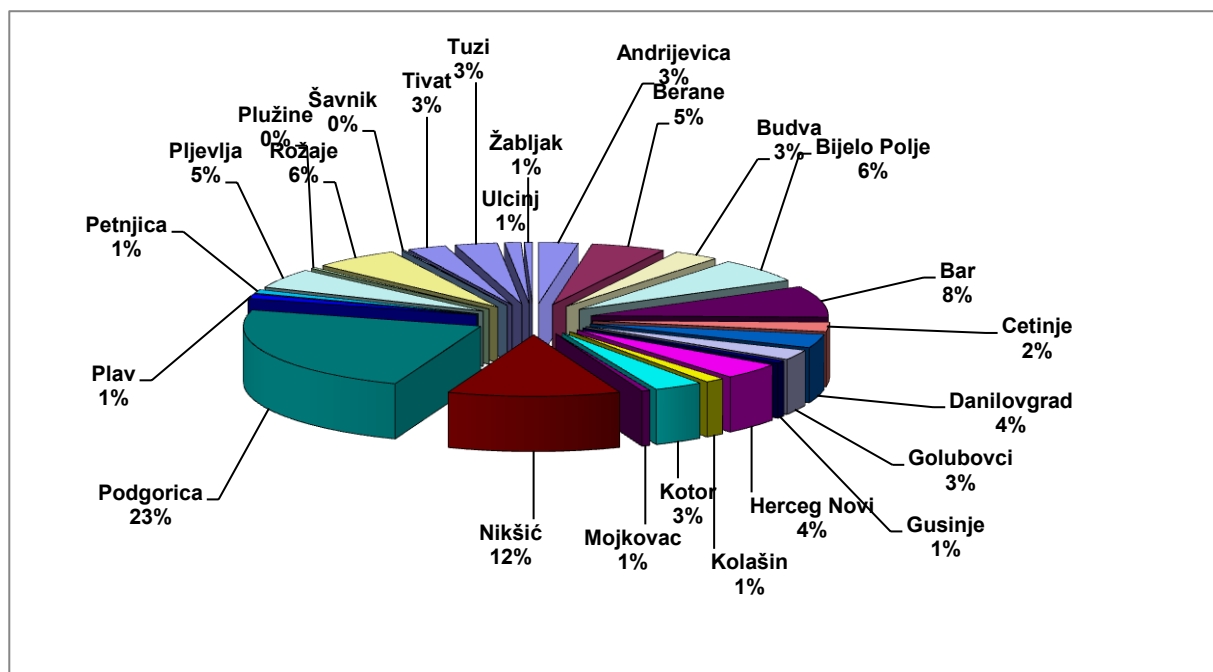


Educational level											
IV		V		VI		VII-1		VII-2		VIII	
Ukupno Total	Žene Women	Ukupno Total	Žene Women	Ukupno Total	Žene Women	Ukupno Total	Žene Women	Ukupno Total	Žene Women	Ukupno Total	Žene Women
17	14	0	0	0	0	5	3	0	0	0	0
42	25	0	0	3	1	8	8	1	1	0	0
22	13	0	0	1	1	20	13	1	0	0	0
44	28	0	0	1	0	25	20	0	0	0	0
46	30	2	0	4	2	41	30	2	1	0	0
20	9	0	0	0	0	9	7	0	0	0	0
29	18	0	0	0	0	12	7	0	0	0	0
24	16	0	0	0	0	7	4	1	1	0	0
3	2	0	0	0	0	5	1	1	1	0	0
26	16	0	0	4	1	19	13	2	2	0	0
6	2	0	0	1	0	7	4	0	0	0	0
19	13	0	0	3	0	21	15	1	1	0	0
5	2	0	0	0	0	2	1	0	0	0	0
84	58	0	0	1	1	66	41	4	3	0	0
136	89	1	0	7	5	127	85	8	4	1	0
4	2	0	0	0	0	4	0	0	0	0	0
4	1	1	1	0	0	1	1	0	0	0	0
41	24	0	0	0	0	26	17	0	0	0	0
2	1	0	0	0	0	1	1	0	0	0	0
14	8	0	0	2	2	19	7	4	2	0	0
1	1	0	0	0	0	1	1	0	0	0	0
21	14	1	0	0	0	15	13	1	1	0	0
20	11	0	0	0	0	6	4	1	1	0	0
5	5	0	0	0	0	6	5	1	1	0	0
6	1	0	0	0	0	3	1	0	0	0	0
641	403	5	1	27	13	456	302	28	19	1	0

PRESTANAK VOĐENJA EVIDENCIJE NEZAPOSLENIH LICA
PREMA OPŠTINAMA U MJESECU FEBRUARU 2019. GODINE

UNEMPLOYED DEACTIVATED FROM REGISTER BY MUNICIPALITIES IN FEBRUARY 2019

G 10



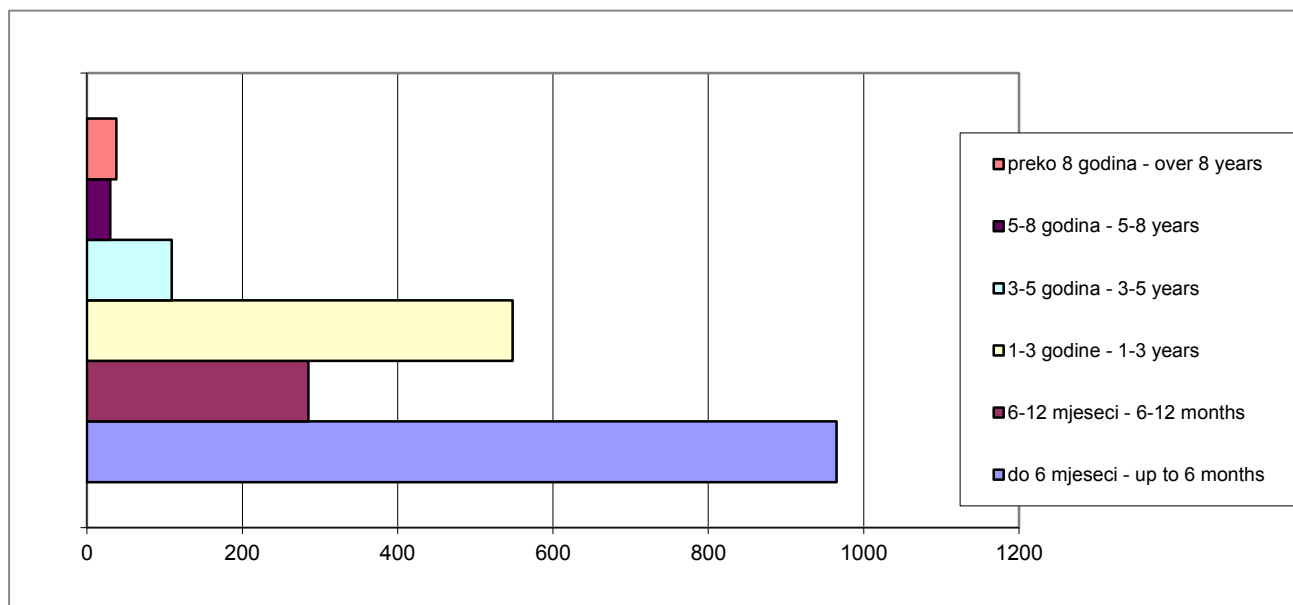
T 8

RAZLOZI PRESTANKA VOĐENJA EVIDENCIJE NEZAPOSLENIH LICA PREMA DUŽINI ČEKANJA NA ZAPOSLENJE U FEBRUARU 2019. GODINE REASONS FOR TERMINATION OF KEEPING EVIDENCE ON UNEMPLOYED PERSONS BY DURATION OF UNEMPLOYMENT IN FEBRUARY 2019

Redni broj ---- Row number	Razlozi prestanka vođenja evidencije o nezaposlenim licima	Ukupno ---- Total	Dužina čekanja na zaposlenje		
			Do 6 mjeseci ---- Up to 6 months	6 - 12 mjeseci ---- 6 - 12 months	1 - 3 godine ---- 1 - 3 years
	UKUPNO	1975	965	285	548
1.	Zasnivanje radnog odnosa sa punim radnim vremenom na određeno vrijeme	482	293	57	101
2.	Zasnivanje radnog odnosa sa punim radnim vremenom na neodređeno vrijeme	5	1	2	1
3.	Kada nezaposleno lice ode na rad u inostranstvo a ne podnese zah. za posredovanje	4	2	1	1
4.	Ostvarenje prava na starosnu ili invalidsku penziju	44	0	3	16
5.	Lice sa opravdanim nejavljanjem	3	0	1	1
6.	Kada nezaposleno lice osnuje postane osiguranik -poloprivrednik	1	0	0	0
7.	Kada nezaposleno lice stekne svojstvo učenika,odnosno redovnog studenta	7	6	0	1
8.	Kada nezaposleno lice odbije da prihvati odgovarajuće zaposlenje	3	1	1	1
9.	Neopravdano nejavljanje, ili neodazivanje na poziv organizacije za zapošljavanje	896	435	147	255
10.	Kada se nezaposleno lice samo odjavi sa evidencije organizacije za zapošljavanje	407	150	60	149
11.	Smrt nezaposlenog lica	13	1	2	5
12.	Sezonski rad	25	21	1	2
13.	Promjena mjesta prijavljivanja	11	9	1	1
14.	Kada nez.lice navrší 67 godina života i 15 godina staža osiguranja	1	0	0	1
15.	Lice nije dalo tačne podatke o ispunjavanju uslova za sticanje statusa lica koje traži zaposlenje	2	0	0	2
16.	Lica zaposlena u svojstvu pripravnika	5	2	3	0
17.	Aktivno ne traži zaposlenje	24	14	3	5
18.	Kada nezaposleno lice navrší 67 godina života	6	0	0	4
19.	Korišćenje kredita za samozapošljavanje	1	0	1	0
20.	Nije na raspolaganju za zaposlenje	28	25	2	1
21.	Kada nezaposleno lice postane preduzetnik	4	2	0	1
22.	Kada nezaposleno lice odbije uključivanje u program APZ	3	3	0	0

G 11

STRUKTURA PRESTANKA VOĐENJA EVIDENCIJE NEZAPOSLENIH LICA PREMA DUŽINI ČEKANJA NA ZAPOSLENJE U FEBRUARU 2019. GODINE STRUCTURE OF UNEMPLOYED PERSONS DEACTIVATED FROM REGISTER BY DURATION OF UNEMPLOYMENT IN FEBRUARY 2019

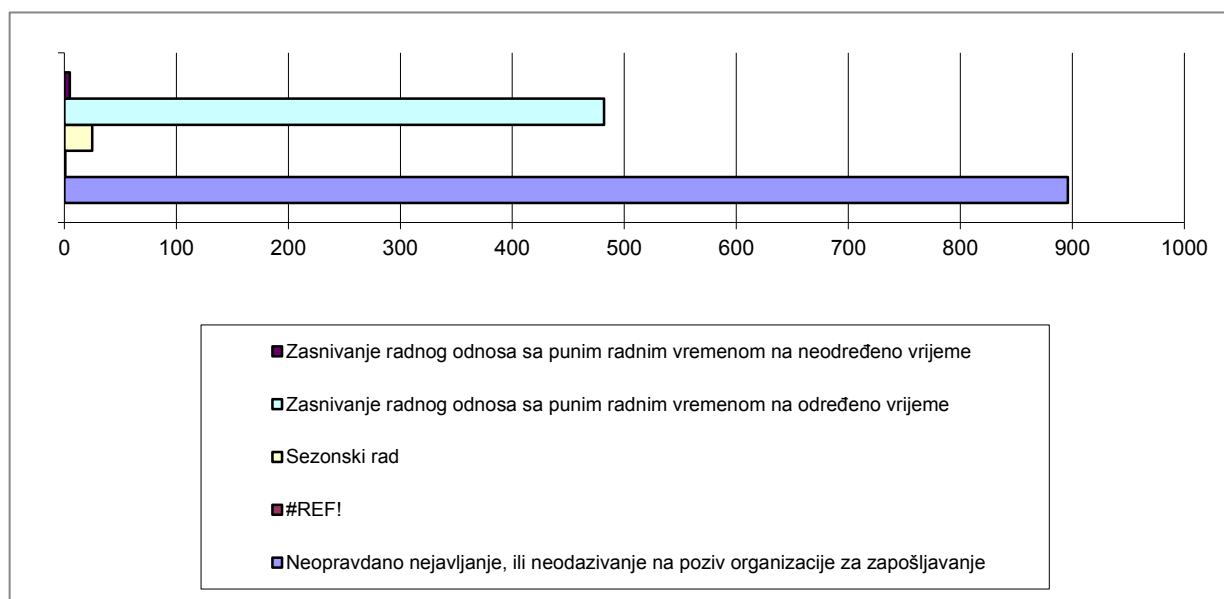


Duration of unemployment		
3 - 5 godina --- 3 - 5 years	5 - 8 godina --- 5 - 8 years	Preko 8 godina --- Over 8 years
109	30	38
19	8	4
1	0	0
0	0	0
9	1	15
0	1	0
0	0	1
0	0	0
0	0	0
43	9	7
33	10	5
2	0	3
0	0	1
0	0	0
0	0	0
0	0	0
2	0	0
0	0	2
0	0	0
0	0	0
0	1	0
0	0	0

RAZLOZI PRESTANKA VOĐENJA EVIDENCIJE NEZAPOSLENIH LICA SA NAJVEĆOM UČESTALOŠĆU
U FEBRUARU 2019. GODINE

MOST FREQUENT REASONS FOR TERMINATION OF KEEPING EVIDENCE OF UNEMPLOYED PERSONS IN FEBRUARY 2019.

G 12



T 9

PREGLED SLOBODNIH RADNIH MJESTA PREMA OPŠTINAMA, STRUČNOJ SPREMI I POLU U MJESECU FEBRUARU 2019. GODINE

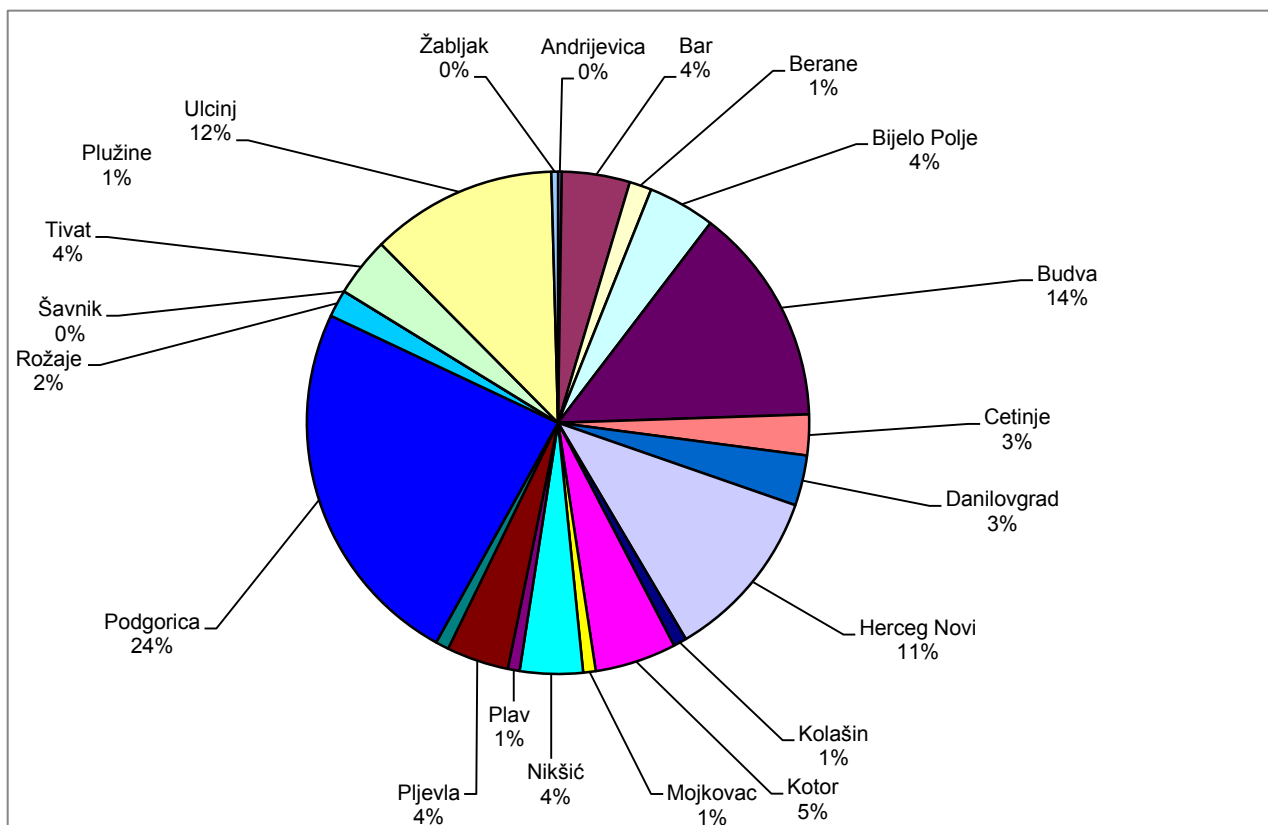
VACANCIES BY MUNICIPALITIES, EDUCATIONAL LEVEL AND GENDER IN FEBRUARY 2019.

Redni broj --- Row number	Opština --- Municipality	Ukupno (02/2013) Total	Pripravnici (02/2013) Trainees	Stepen stručne spreme							
				I		II		III		IV	
				Ukupno Total	Pripravnici Trainees	Ukupno Total	Pripravnici Trainees	Ukupno Total	Pripravnici Trainees	Ukupno Total	Pripravnici Trainees
1.	Andrijeвица	5	0	0	0	0	0	0	0	0	
2.	Bar	92	8	20	2	28	0	16	0	0	
3.	Berane	30	2	4	0	0	0	1	0	0	
4.	Bijelo Polje	91	5	4	1	8	0	25	0	0	
5.	Budva	296	0	101	26	57	0	76	0	0	
6.	Cetinje	55	0	7	1	9	0	17	0	0	
7.	Danilovgrad	68	0	13	2	24	0	11	0	0	
8.	Herceg Novi	235	1	20	68	48	0	57	0	0	
9.	Kolašin	18	1	0	0	0	0	1	0	0	
10.	Kotor	110	0	23	1	37	0	26	0	0	
11.	Mojkovac	17	0	1	0	0	0	6	0	0	
12.	Nikšić	85	2	4	0	8	0	56	0	0	
13.	Plav	16	1	2	0	0	0	1	0	0	
14.	Pljevlja	84	2	7	0	8	0	37	0	0	
15.	Plužine	18	1	0	0	1	0	0	0	0	
16.	Podgorica	503	35	77	3	80	0	146	0	0	
17.	Rožaje	37	0	1	0	1	0	20	0	0	
18.	Šavnik	0	0	0	0	0	0	0	0	0	
19.	Tivat	80	0	16	3	20	0	10	0	0	
20.	Ulcinj	252	2	142	0	54	0	51	0	0	
21.	Žabljak	9	1	2	0	0	0	2	0	0	
	Ukupno --- Total	2101	61	444	107	383	0	559	0	0	

G 13

STRUKTURA SLOBODNIH RADNIH MJESTA PREMA OPŠTINAMA U MJESECU FEBRUARU 2019. GODINE

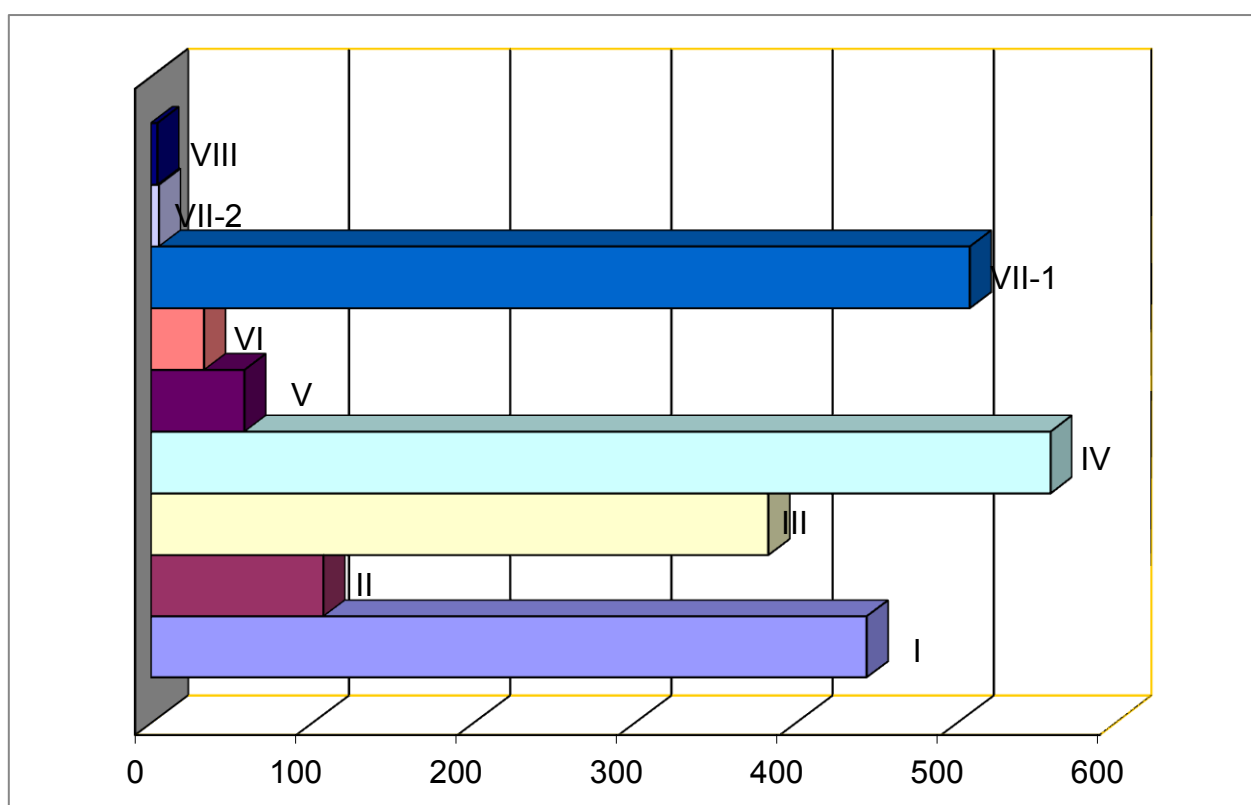
STRUCTURE OF VACANCIES BY MUNICIPALITIES IN FEBRUARY 2019.



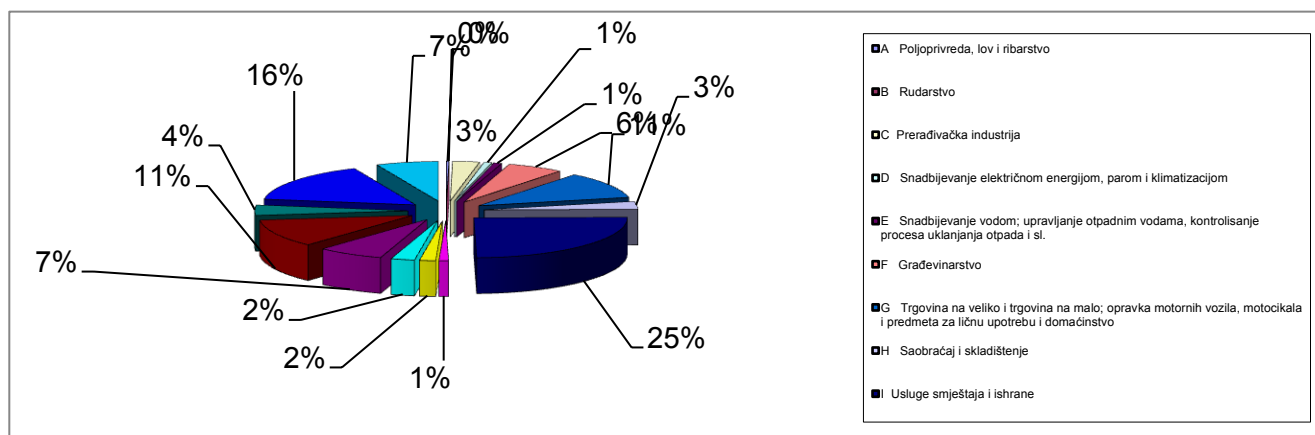
Educational level									
V		VI		VII-1		VII-2		VIII	
Ukupno Total	Pripravnici Trainees	Ukupno Total	Pripravnici Trainees	Ukupno Total	Pripravnici Trainees	Ukupno Total	Pripravnici Trainees	Ukupno Total	Pripravnici Trainees
0	0	0	0	5	0	0	0	0	0
4	3	1	0	21	5	0	0	0	0
5	2	0	0	20	0	0	0	0	0
6	5	5	0	42	0	0	0	0	0
0	0	2	0	34	0	0	0	0	0
0	0	0	0	20	0	1	0	0	0
1	0	0	0	17	0	0	0	0	0
1	0	6	0	33	1	2	0	0	0
1	1	3	0	13	0	0	0	0	0
1	0	2	0	20	0	0	0	0	0
0	0	1	0	9	0	0	0	0	0
2	2	0	0	15	0	0	0	0	0
1	1	0	0	12	0	0	0	0	0
2	1	5	0	25	1	0	0	0	0
1	1	0	0	16	0	0	0	0	0
29	29	5	0	157	6	2	0	4	0
0	0	2	0	13	0	0	0	0	0
0	0	0	0	0	0	0	0	0	0
1	0	0	0	30	0	0	0	0	0
2	2	1	0	2	0	0	0	0	0
1	1	0	0	4	0	0	0	0	0
58	48	33	0	508	13	5	0	4	0

STRUKTURA SLOBODNIH RADNIH MJESTA PREMA STEPENU STRUČNE SPREME
U MJESECU FEBRUARU 2019. GODINE
STRUCTURE OF VACANCIES BY EDUCATIONAL LEVEL IN FEBRUARY 2019.

G 14



Djelatnost	UKUPNO TOTAL	Pripravnici Trainees	Stepen stručne spreme					
			I	II	III		IV	
			Ukupno Total	Ukupno Total	Ukupno Total	Pripravnici Trainees	Ukupno Total	Pripravnici Trainees
A Poljoprivreda, lov i ribarstvo	5	0	0	0	2	0	2	0
B Rudarstvo	0	0	0	0	0	0	0	0
C Prerađivačka industrija	57	0	18	5	19	0	12	0
D Snadbijevanje električnom energijom, parom i klimatizacijom	17	0	0	0	17	0	0	0
E Snadbijevanje vodom; upravljanje otpadnim vodama, kontrolisanje procesa uklanjanja otpada i sl.	17	1	3	0	1	0	3	0
F Građevinarstvo	120	0	31	27	33	0	6	0
G Trgovina na veliko i trgovina na malo; opravka motornih vozila, motocikala i predmeta za ličnu upotrebu i domaćinstvo	219	0	23	0	69	0	100	0
H Saobraćaj i skladištenje	63	0	13	2	29	0	9	0
I Usluge smještaja i ishrane	501	0	217	26	99	0	143	0
J Informisanje i komunikacije	20	0	0	1	2	0	6	0
K Finansijske djelatnosti i djelatnosti osiguranja	34	3	0	0	0	0	10	0
L Poslovanje nekretninama	50	1	10	2	7	0	27	0
M Stručne, naučne, inovacione i tehničke djelatnosti	140	2	29	4	45	0	25	0
N Administrativne i pomoćne uslužne djelatnosti	227	0	54	18	23	0	97	0
O Državna uprava i odbrana; obavezno socijalno osiguranje	84	54	1	0	1	0	4	0
P Obrazovanje	324	0	13	0	3	0	16	0
Q Zdravstvena i socijalna zaštita	132	0	15	20	4	0	71	0
R Umjetnost, zabava i rekreacija	45	0	13	0	11	0	18	0
S Ostale uslužne djelatnosti	46	0	4	2	18	0	10	0
T Djelatnost domaćinstva kao poslodavca, koja proizvode dobra i usluge za sopstvene potrebe	0	0	0	0	0	0	0	0
U Djelatnost eksteritorijalnih tijela	0	0	0	0	0	0	0	0
UKUPNO	2101	61	444	107	383	0	559	0



Educational level										Sector of economic activity
V		VI		VII-1		VII-2		VIII		
Ukupno Total	Pripravnici Trainees	Ukupno Total	Pripravnici Trainees	Ukupno Total	Pripravnici Trainees	Ukupno Total	Pripravnici Trainees	Ukupno Total	Pripravnici Trainees	
0	0	0	0	1	0	0	0	0	0	
0	0	0	0	0	0	0	0	0	0	
0	0	0	0	3	0	0	0	0	0	
0	0	0	0	0	0	0	0	0	0	
0	0	1	0	9	1	0	0	0	0	
0	0	1	0	20	0	2	0	0	0	
0	0	2	0	25	0	0	0	0	0	
1	0	1	0	8	0	0	0	0	0	
1	0	2	0	13	0	0	0	0	0	
0	0	0	0	11	0	0	0	0	0	
1	0	1	0	22	3	0	0	0	0	
0	0	0	0	4	1	0	0	0	0	
0	0	2	0	35	2	0	0	0	0	
1	0	0	0	34	0	0	0	0	0	
49	48	0	0	28	6	1	0	0	0	
5	0	21	0	261	0	1	0	4	0	
0	0	2	0	19	0	1	0	0	0	
0	0	0	0	3	0	0	0	0	0	
0	0	0	0	12	0	0	0	0	0	
0	0	0	0	0	0	0	0	0	0	
0	0	0	0	0	0	0	0	0	0	
58	48	33	0	508	13	5	0	4	0	Total

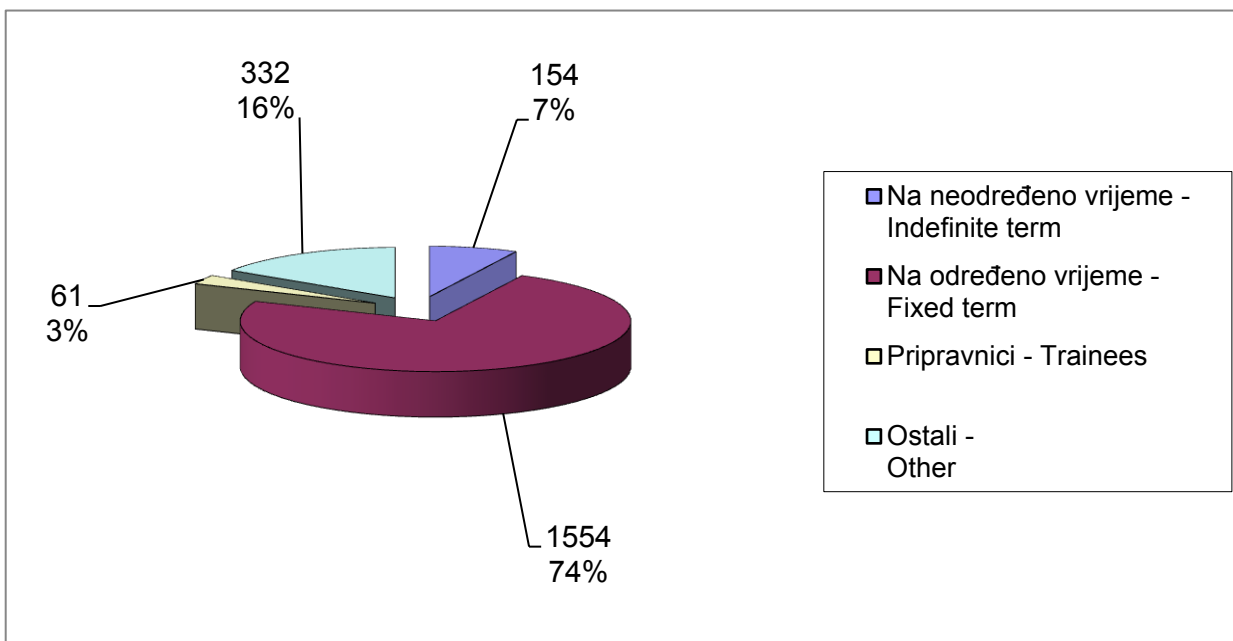
T 11

PREGLED OGLAŠENIH SLOBODNIH RADNIH MJESTA PREMA VRSTI RADNOG MJESTA, VRSTI RADNOG ODNOSA I STEPENU STRUČNE SPREME U FEBRUARU 2019. GODINE ANNOUNCED VACANCIES BY JOB TYPE, EMPLOYMENT CONTRACT TYPE AND EDUCATIONAL LEVEL IN FEBRUARY 2019

Stepen stručne spreme Educational level	Ukupno Total	Vrsta radnog mjesta Type of job		Vrsta radnog odnosa of employment				Type
		Novootvorena - Newly created	Upraznjena - Vacancy	Na neodređeno vrijeme - Indefinite term	Na određeno vrijeme - Fixed term	Pripravnici - Trainees	Ostali - Other	
I	444	304	140	5	267	0	172	
II	107	42	65	1	99	0	7	
III	383	232	151	33	287	0	63	
IV	559	344	215	48	428	0	83	
V	58	33	25	0	10	48	0	
VI	33	6	27	2	31	0	0	
VII-1	508	124	384	62	426	13	7	
VII-2	5	4	1	2	3	0	0	
VIII	4	0	4	1	3	0	0	
UKUPNO - TOTAL	2101	1089	1012	154	1554	61	332	

G 16

STRUKTURA OGLAŠENIH SLOBODNIH RADNIH MJESTA PREMA VRSTI RADNOG ODNOSA U MJESECU FEBRUARU 2019. GODINE STRUCTURE OF ANNOUNCED VACANCIES BY EMPLOYMENT CONTRACT TYPE IN FEBRUARY 2019



Mjesečni statistički bilten

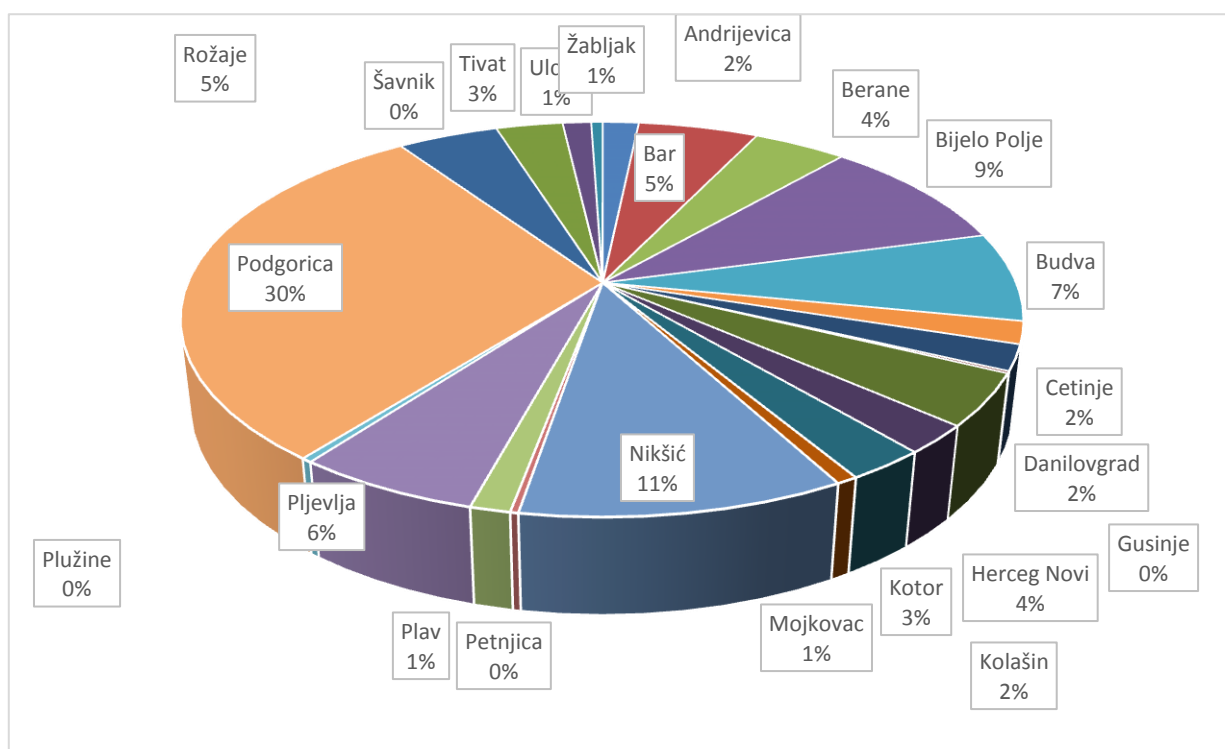
Februar 2019. godine

Redni broj --- Row number	Opština --- Municipality	Ukupno Total	Žene Women	% žene --- Share of women	Stepen stručne spreme			
					I		II	
					Ukupno --- Total	Žene --- Women	Ukupno --- Total	Žene --- Women
1.	Andrijevica	19	11	57.9	6	4	0	0
2.	Bar	63	39	61.9	4	0	1	1
3.	Berane	49	28	57.1	3	2	0	0
4.	Bijelo Polje	108	73	67.6	13	7	2	2
5.	Budva	84	47	56.0	12	5	1	1
6.	Cetinje	21	17	81.0	1	1	0	0
7.	Danilovgrad	24	17	70.8	5	3	0	0
8.	Gusinje	2	2	100.0	0	0	0	0
9.	Herceg Novi	49	28	57.1	7	5	1	0
10.	Kolašin	27	13	48.1	5	2	0	0
11.	Kotor	30	16	53.3	3	2	0	0
12.	Mojkovac	8	2	25.0	0	0	0	0
13.	Nikšić	121	80	66.1	4	2	1	0
14.	Petnjica	3	1	33.3	0	0	0	0
15.	Plav	15	8	53.3	2	1	0	0
16.	Pljevlja	69	46	66.7	8	4	0	0
17.	Plužine	4	4	100.0	0	0	0	0
18.	Podgorica	344	210	61.0	25	10	4	2
19.	Rožaje	53	38	71.7	7	6	0	0
20.	Šavnik	0	0	#DIV/0!	0	0	0	0
21.	Tivat	35	17	48.6	1	0	2	1
22.	Ulcinj	15	8	53.3	1	1	0	0
23.	Žabljak	6	4	66.7	0	0	0	0
	Ukupno	1149	709	61.7	107	55	12	7

BROJ ZAPOSLENIH LICA POSREDSTVOM ZAVODA ZA ZAPOSŁJAVANJE
U MJESECU FEBRUARU 2019. GODINE

NUMBER OF PERSONS EMPLOYED THROUGH EAM BROKERAGE IN FEBRUARY 2019

G 17



Educational level											
III		IV		V		VI		VII-1		VII-2	
Ukupno Total	Žene Women	Ukupno Total	Žene Women	Ukupno Total	Žene Women	Ukupno Total	Žene Women	Ukupno Total	Žene Women	Ukupno Total	Žene Women
2	0	10	6	0	0	0	0	1	1	0	0
8	4	30	18	0	0	1	1	18	14	1	1
10	4	21	11	1	0	1	0	12	10	1	1
19	9	25	16	1	1	2	2	45	36	1	0
13	7	31	17	0	0	2	1	23	14	2	2
3	3	8	4	0	0	0	0	8	8	1	1
1	0	9	6	0	0	0	0	9	8	0	0
1	1	1	1	0	0	0	0	0	0	0	0
11	5	12	8	0	0	2	0	16	10	0	0
6	3	7	2	1	1	0	0	8	5	0	0
4	0	8	4	0	0	1	1	14	9	0	0
2	0	4	1	0	0	0	0	2	1	0	0
13	6	34	22	0	0	4	4	62	44	3	2
0	0	0	0	0	0	1	0	1	1	1	0
1	0	3	2	0	0	0	0	9	5	0	0
13	7	23	19	0	0	3	1	22	15	0	0
0	0	1	1	0	0	0	0	3	3	0	0
31	13	101	54	2	0	5	3	168	120	8	8
11	5	7	7	0	0	5	5	18	12	5	3
0	0	0	0	0	0	0	0	0	0	0	0
6	4	13	4	1	0	0	0	9	8	3	0
3	0	2	2	0	0	0	0	7	4	2	1
2	1	1	1	0	0	0	0	3	2	0	0
160	72	351	206	6	2	27	18	458	330	28	19

T 13

PREGLJED ZASNIVANJA RADNOG ODNOSA POSREDSTVOM ZZZCG PO DJELATNOSTIMA I STRUČNOJ SPREMI U FEBRUARU 2019. GODINE

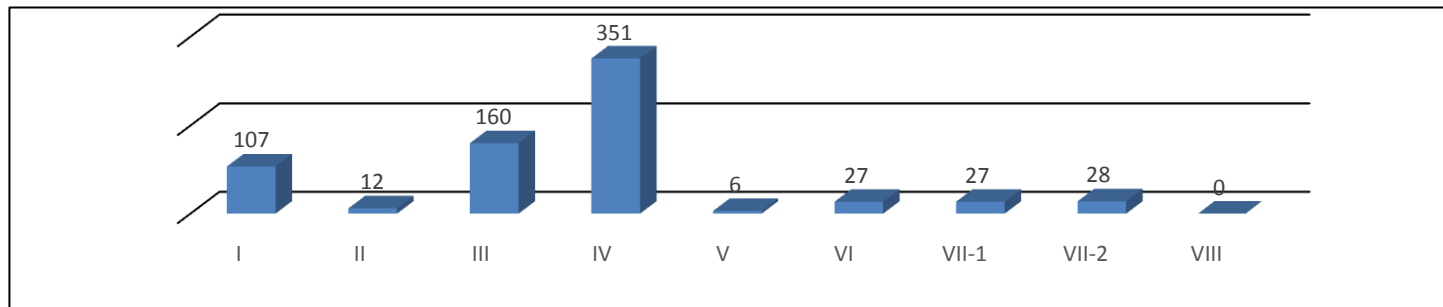
EMPLOYED THROUGH EAM BROKERAGE BY ACTIVITY AND EDUCATIONAL LEVEL IN FEBRUARY 2019.

Djelatnost	UKUPNO TOTAL	Žene Women	Stepen stručne spreme								Educatio				
			I		II		III		IV		V		VI		VII
			Ukupno Total	Žene Women	Ukupno Total	Žene Women	Ukupno Total	Žene Women	Ukupno Total	Žene Women	Ukupno Total	Žene Women	Ukupno Total	Žene Women	Ukupno Total
A Poljoprivreda, lov i ribarstvo	2	0	0	0	0	0	1	0	0	0	0	0	0	0	1
B Rudarstvo	1	1	0	0	0	0	0	0	0	0	0	0	0	0	1
C Prerađivačka industrija	58	29	9	1	1	1	14	5	20	13	0	0	1	1	12
D Snadbijevanje električnom energijom, parom i klimatizacijom	6	6	4	4	0	0	0	0	2	2	0	0	0	0	0
E Snadbijevanje vodom; upravljanje otpadnim vodama	10	2	2	0	0	0	2	0	5	2	0	0	0	0	0
F Građevinarstvo	42	7	5	0	0	0	9	0	16	3	1	1	2	0	8
G Trgovina na veliko i trgovina na malo;	223	152	26	17	3	2	46	23	84	65	0	0	4	3	60
H Saobraćaj i skladištenje	46	10	5	1	0	0	11	3	22	2	1	0	0	0	7
I Usluge smještaja i ishrane	97	50	20	11	3	1	21	13	37	19	0	0	1	1	15
J Informisanje i komunikacije	6	4	0	0	0	0	2	1	2	1	0	0	0	0	2
K Finansijske djelatnosti i djelatnosti osiguranja	14	12	0	0	0	0	0	0	3	3	0	0	1	1	10
L Poslovanje nekretninama	5	2	2	2	0	0	1	0	2	0	0	0	0	0	0
M Stručne, naučne, inovacione i tehničke djelatnosti	67	40	1	1	0	0	6	2	14	10	0	0	2	0	41
N Administrativne i pomoćne uslužne djelatnosti	109	48	8	1	3	1	11	3	41	15	2	0	0	0	42
O Državna uprava i odbrana; obavezno socijalno osiguranje	52	34	2	1	0	0	1	0	9	5	0	0	3	1	34
P Obrazovanje	229	186	5	4	0	0	8	7	22	15	1	1	9	9	172
Q Zdravstvena i socijalna zaštita	54	49	4	3	0	0	3	2	26	24	0	0	1	1	20
R Umjetnost, zabava i rekreacija	32	17	6	3	0	0	5	3	8	4	0	0	1	0	9
S Ostale uslužne djelatnosti	91	58	8	6	2	2	17	9	37	23	1	0	2	1	22
T Djelatnost domaćinstva kao poslodavca	5	2	0	0	0	0	2	1	1	0	0	0	0	0	2
U Djelatnost eksteritorijalnih i tijela	0	0	0	0	0	0	0	0	0	0	0	0	0	0	0
UKUPNO	1149	709	107	55	12	7	160	72	351	206	6	2	27	18	458

G 18

STRUKTURA ZASNIVANJA RADNOG ODNOSA POSREDSTVOM ZZZCG PO STEPENU STRUČNE SPREME U MJESECU FEBRUARU 2019. GODINE

STRUCTURE OF EMPLOYED THROUGH EAM BROKERAGE BY EDUCATIONAL LEVEL IN FEBRUARY 2019.

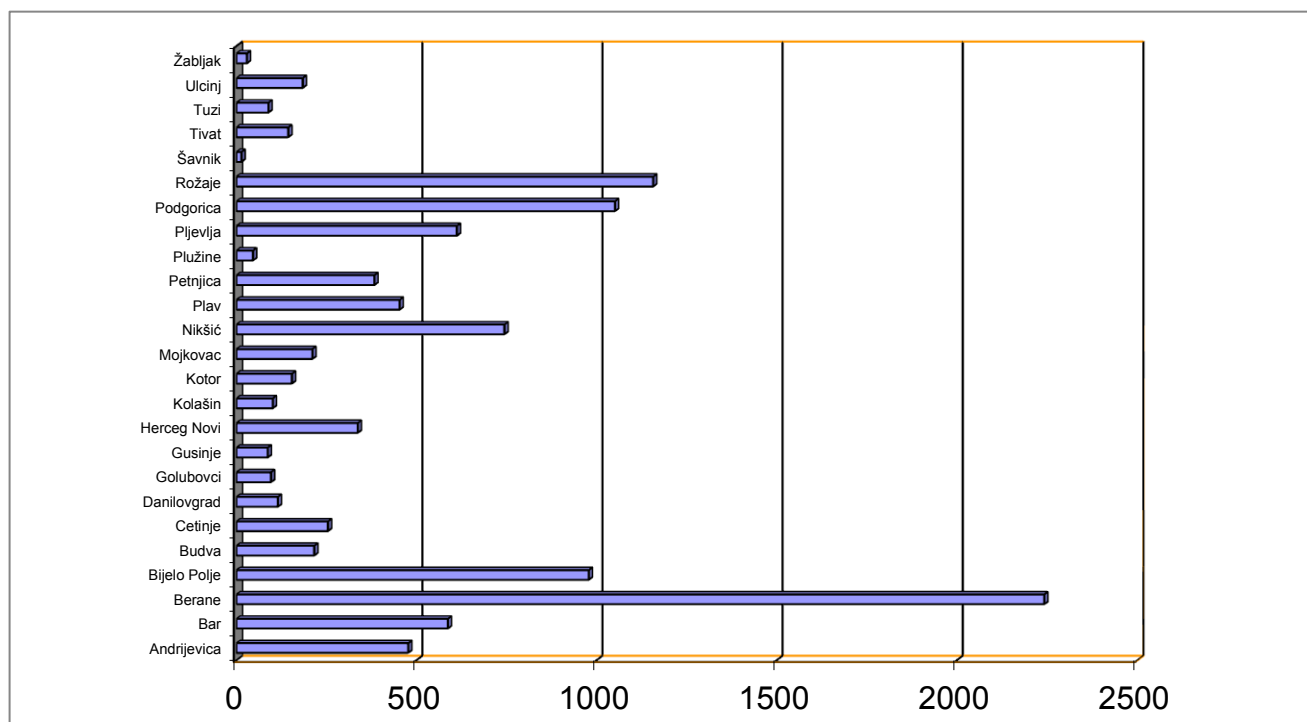


Final level						Sector of economic activity
-1	VII-2		VIII			
Žene Women	Ukupno Total	Žene Women	Ukupno Total	Žene Women		
0	0	0	0	0	0	A Agriculture, hunting and fishing
1	0	0	0	0	0	B Mining
8	1	0	0	0	0	C Processing industry
0	0	0	0	0	0	D Electricity supply, steam supply and air conditioning
0	1	0	0	0	0	E Water supply, waste water management, waste disposal control etc.
2	1	1	0	0	0	F Construction
42	0	0	0	0	0	G Wholesale and retail trade, repair of motor vehicles, motorcycles and personal and household items
4	0	0	0	0	0	H Transportation and storage
5	0	0	0	0	0	I Accomodation and catering services
2	0	0	0	0	0	J Information amd communication
8	0	0	0	0	0	K Financial and insurance activities
0	0	0	0	0	0	L Realestate business
26	3	1	0	0	0	M Professional, scientific, innovative and technical activities
26	2	2	0	0	0	N Administrative and auxiliary service activities
24	3	3	0	0	0	O State administration and defense; mandatory social insurance
143	12	7	0	0	0	
19	0	0	0	0	0	Q Health care and social care
4	3	3	0	0	0	R Art, leisure and recreation
15	2	2	0	0	0	S Other service activities
1	0	0	0	0	0	T Community, social and personal service activities; repairing of household appliances; food and drink preparation for own use
0	0	0	0	0	0	
330	28	17	0	0	0	Total

THE MOST DEMANDED OCCUPATIONS BY REGISTERED NEEDS IN FEBRUARY 2019

Šifra zanimanja	Zanimanje	Broj traženih radnika
109908	Lica bez zanimanja i stručne spreme (Završena osnovna skola)	258
109900	Lica bez zanimanja i stručne spreme (bez škole)	167
507202	Policajac – Više stručno obrazovanje	49
716710	Diplomirani ekonomista	48
717601	Profesor matematike	47
306513	Kelner	47
717502	Profesor razredne nastave	36
406400	Trgovački tehničar	33
409002	Medicinska sestra	32
406515	Kuvar	31
716800	Diplomirani pravnik	27
406523	Recepcionar	27
306400	Prodavac	23
206522	Sobarica	21
206515	Pomoćni kuvar	19
715200	Diplomirani inženjer građevinarstva	17
204504	Perač rublja	17
306515	Kuvar jednostavnih jela	16
205200	Pomoćni građevinski radnik	16
717569	Profesor muzičke grupe predmeta	14
409003	Zdravstveni tehničar	14
301813	Bravar	14
717586	Profesor klavira	13
717583	Profesor gitare	12
305600	Vozač drumskog vozila	11
302400	Elektromonter - instalater	11
717534	Profesor engleskog jezika	10
409000	Medicinski tehničar	10
406700	Ekonomski tehničar	10
716794	Bachelor - ekonomije	9
406513	Konobar	9
717602	Profesor fizike	8
717579	Profesor fizičke kulture	8
716500	Diplomirani ekonomista za turizam i ugostiteljstvo	8
402200	Mašinski tehničar - tehnolog održavanja mašina	8
105201	Građevinski manipulant	8
715100	Diplomirani inženjer arhitekture	7
711800	Diplomirani mašinski inženjer	7
617501	Vaspitač predškolske djece	7
409200	Farmaceutski tehničar	7
719200	Diplomirani farmaceut	6
716700	Diplomirani ekonomista za opštu ekonomiju, bankarstvo i finansije	6
406502	Tehničar usluživanja	6
402100	Mašinski tehničar - tehnolog	6
306500	Ugostitelj	6
104502	Čistac prostorija	6

Redni broj --- Row number	Opština --- Municipality	Iznos sredstava Amount	Broj isplata Number of claimants	Žene Women	Stepen stručne spreme					
					I		II		III	
					Ukupno --- Total	Žene --- Women	Ukupno --- Total	Žene --- Women	Ukupno --- Total	Žene --- Women
1.	Andrijevica	45953.12	477	245	232	142	11	1	108	38
2.	Bar	57740.01	587	327	172	95	32	17	142	62
3.	Berane	217238.03	2242	1214	850	483	94	65	545	260
4.	Bijelo Polje	93695.57	978	467	391	209	82	35	263	98
5.	Budva	24341.08	216	129	40	18	17	12	61	36
6.	Cetinje	26946.55	254	106	116	42	14	6	45	12
7.	Danilovgrad	11637.79	115	52	26	12	13	8	32	10
8.	Golubovci	9797.17	96	34	27	9	16	4	22	5
9.	Gusinje	8481.43	87	52	64	43	1	0	10	3
10.	Herceg Novi	35065.75	337	169	38	17	35	11	105	46
11.	Kolašin	10441.62	101	35	35	12	7	5	28	10
12.	Kotor	16178.17	154	68	18	8	11	6	51	20
13.	Mojkovac	20283.96	211	113	71	45	12	7	82	34
14.	Nikšić	74588.69	744	416	132	76	55	29	237	121
15.	Plav	44027.84	453	246	261	171	8	1	78	27
16.	Petnjica	36948.96	383	230	318	207	14	7	34	8
17.	Plužine	4660.16	46	21	10	3	1	0	19	10
18.	Pljevlja	58829.95	612	373	219	131	45	22	152	92
19.	Podgorica	108559.83	1051	490	223	88	127	58	224	79
20.	Rožaje	112301.53	1157	729	768	559	18	4	234	91
21.	Šavnik	1415.60	14	5	1	1	2	0	4	0
22.	Tivat	14478.38	144	62	21	11	11	4	36	10
23.	Tuzi	8702.25	89	27	51	13	3	1	18	5
24.	Ulcinj	19038.43	184	59	47	14	17	6	60	12
25.	Žabljak	2701.24	29	16	9	4	1	1	4	0
	Ukupno --- Total	1064053.11	10761	5685	4140	2413	647	310	2594	1089

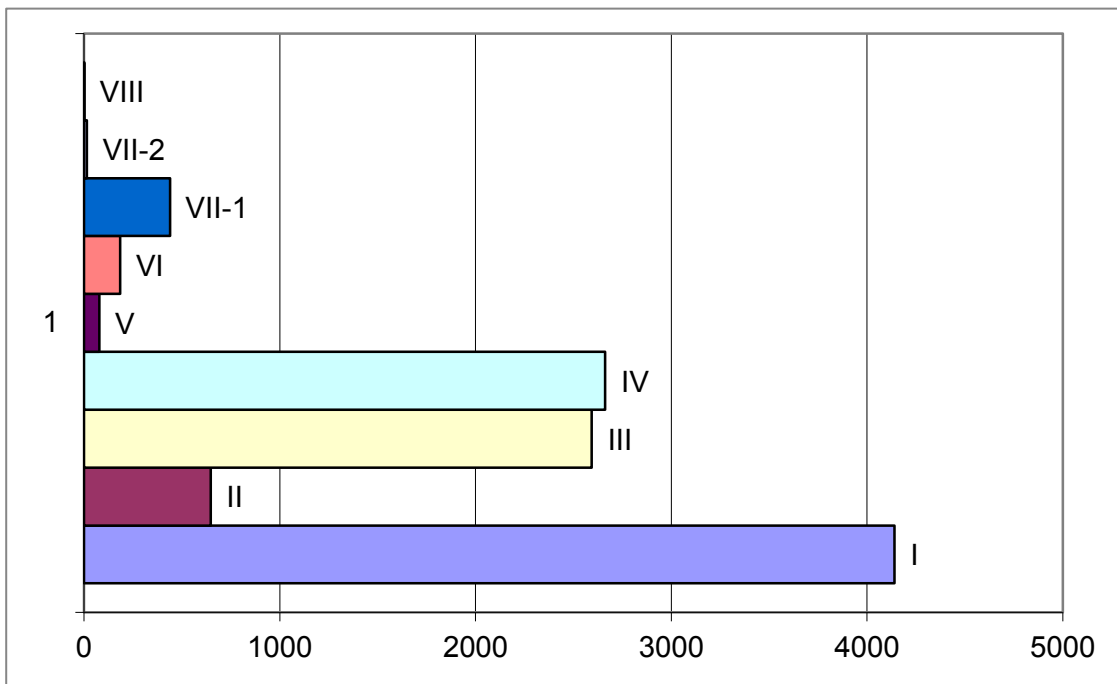


Educational level											
IV		V		VI		VII-1		VII-2		VIII	
Ukupno ----- Total	Žene ----- Women	Ukupno ----- Total	Žene ----- Women	Ukupno ----- Total	Žene ----- Women	Ukupno ----- Total	Žene ----- Women	Ukupno ----- Total	Žene ----- Women	Ukupno ----- Total	Žene ----- Women
119	62	0	0	3	1	4	1	0	0	0	0
187	122	6	0	16	7	31	23	1	1	0	0
665	370	1	0	41	17	46	19	0	0	0	0
193	107	10	2	15	6	24	10	0	0	0	0
71	49	0	0	9	5	18	9	0	0	0	0
67	38	0	0	5	1	7	7	0	0	0	0
40	22	0	0	0	0	3	0	1	0	0	0
25	14	4	0	0	0	2	2	0	0	0	0
10	6	0	0	1	0	1	0	0	0	0	0
94	63	4	0	19	9	42	23	0	0	0	0
26	5	2	1	1	0	2	2	0	0	0	0
44	18	1	0	17	6	12	10	0	0	0	0
41	25	1	1	0	0	3	1	1	0	0	0
242	149	3	1	11	5	60	33	4	2	0	0
92	42	5	1	3	1	5	3	1	0	0	0
17	8	0	0	0	0	0	0	0	0	0	0
12	6	1	0	1	1	2	1	0	0	0	0
165	115	2	0	8	3	19	9	2	1	0	0
323	182	24	1	14	6	112	72	4	4	0	0
112	66	2	0	11	6	12	3	0	0	0	0
6	3	0	0	0	0	1	1	0	0	0	0
45	24	8	0	5	3	17	10	0	0	1	0
14	6	0	0	0	0	3	2	0	0	0	0
38	18	4	0	5	3	12	5	1	1	0	0
14	10	0	0	0	0	1	1	0	0	0	0
2662	1530	78	7	185	80	439	247	15	9	1	0

STRUKTURA BROJA ISPLATA NOVČANE NAKNADE PO STEPENU STRUČNE SPREME
U MJESECU FEBRUARU 2019 GODINE

STRUCTURE OF NUMBER OF UNEMPLOYMENT BENEFITS PAID OFF BY EDUCATIONAL LEVEL IN FEBRUARY 2019

G 20



STATISTIČKI IZVJEŠTAJ ZA FEBRUAR 2019. GODINE

Registrovana nezaposlenost

Na evidenciji Zavoda za zapošljavanje 28.2.2019. godine nalazilo se ukupno 38.642 nezaposlenih lica (od čega 22.476 žena), što je u odnosu na prethodni mjesec (38.917) manje za 275 lica ili 0,71% (žena je manje za 204 ili 0,91%) i u odnosu na isti mjesec prethodne godine (47.487) manje za 8.845 lica ili 18,63% (žena manje za 5.415 ili 19,55%).

Broj nezaposlenih lica po opštinama prikazan je u donjem pregledu:

	1.2019.	2.2019.	2.2018.	NOM. RAZ. 2.2019. I 1.2019.	NOM. RAZ. 2.2019. I 2.2018.	INDEX 2.2019. I 1.2019.	INDEX 2.2019. I 2.2018.
Crna Gora							
Andrijevica	871	842	1046	-29	-204	96.67	80.50
Berane	4400	4447	6139	47	-1692	101.07	72.44
Budva	714	695	980	-19	-285	97.34	70.92
Bijelo Polje	3896	3938	4733	42	-795	101.08	83.20
Bar	2129	2070	2761	-59	-691	97.23	74.97
Cetinje	1018	1015	1216	-3	-201	99.71	83.47
Danilovgrad	944	922	1360	-22	-438	97.67	67.79
Golubovci	604	579		-25		95.86	
Gusinje	585	584		-1		99.83	
Herceg Novi	755	738	1133	-17	-395	97.75	65.14
Kolašin	759	752	795	-7	-43	99.08	94.59
Kotor	432	394	476	-38	-82	91.20	82.77
Mojkovac	583	597	882	14	-285	102.40	67.69
Nikšić	3889	3802	4901	-87	-1099	97.76	77.58
Podgorica	6545	6507	10522	-38	-4015	99.42	61.84
Plav	1673	1679	2210	6	-531	100.36	75.97
Petnjica	983	994		11		101.12	
Pljevlja	2240	2235	2493	-5	-258	99.78	89.65
Plužine	176	180	210	4	-30	102.27	85.71
Rožaje	3017	3012	3310	-5	-298	99.83	91.00
Šavnik	77	76	97	-1	-21	98.70	78.35
Tivat	504	486	725	-18	-239	96.43	67.03
Tuzi	836	811		-25			
Ulcinj	1198	1202	1343	4	-141	100.33	89.50
Žabljak	89	85	155	-4	-70	95.51	54.84
UKUPNO	38917	38642	47487	-275	-8845	99.29	81.37

Nezaposlenost prema kvalifikacionoj strukturi

Posmatrano po stepenima stručne spreme, na evidenciji Zavoda za zapošljavanje krajem **februara najviše** je bilo lica sa: I stepenom 12.735, što je više za 0,86% u odnosu na prethodni mjesec (12.626), u odnosu na februar prošle godine (14.866) manje za 14,33%, IV stepenom 10.817, što je u odnosu na prethodni mjesec (10.837) manje za 0,18%, u odnosu na februar prošle godine (14.064) manje za 23,09%, i III stepenom 7.838 što je u odnosu na prethodni mjesec (7.937) manje za 1,25%, a u odnosu na februar prošle godine (9.911) manje za 20,92%.

Na evidenciji je **najmanje** bilo lica sa: VIII stepenom-15, što je isto kao u prethodnom mjesecu, u odnosu na februar prošle godine (11) više za 36,36%, V stepenom -185, što je više u odnosu na prethodni mjesec (181) za 2,21%, u odnosu na februar prošle godine (202) manje za 8,42% i VII-2 stepenom-243, što je manje u odnosu na prošli mjesec (257) za 9,19%, a u odnosu na februar prošle godine (274) manje za 6,61%.

Novoprijavljena lica

Tokom februara 2019. godine evidentirano je 1.799 novoprijavljenih lica (žena 1.029), što je manje za 3,12% u odnosu na prethodni mjesec (1.857) i manje za 13,43% u odnosu na februar prošle godine (2.078). Od ukupnog broja novoprijavljenih lica 229 ili 12,73% **posao traže prvi put**, što je više za 16,24% u odnosu na prethodni mjesec (197) i manje za 12,26% u odnosu na februar prošle godine (261), dok **ostali**, 1.570 lica ili 87,27%, su se ranije prijavljivali na evidenciju Zavoda za zapošljavanje, što je manje za 5,42% u odnosu na prethodni mjesec (1.660) i manje za 13,59% u odnosu na februar prošle godine (1.817).

Slobodna radna mjesta

U februaru 2019. godine oglašeno je ukupno 2.101 slobodnih radnih mjesta, što je više za 5,16% u odnosu na prethodni mjesec (2.047) i više za 25,21% u odnosu na februar prošle godine (1.585).

U toku posmatranog mjeseca **najviše** su tražena nezaposlena lica sa IV stepenom stručne spreme - 559, VII-1 stepenom -508 i I stepenom-444, što čini 71,92% ukupne tražnje tokom ovog mjeseca.

Tokom februara 2019. godine **najmanje** iskazana tražnja je za nezaposlenim licima sa: VIII stepenom-24 lica, VII-2 stepenom -5 i VI stepenom - 33.

U februaru 2019. godine, posmatrano po djelatnostima, **najviše** oglašanih slobodnih radnih mjesta bilo je u: uslugama smještaja i ishrane - 501, obrazovanju - 324 i administrativnim i pomoćnim uslužnim djelatnostima -227, što predstavlja 50,07% ukupno oglašanih slobodnih radnih mjesta.

Najmanje oglašavanja slobodnih radnih mjesta bilo je u djelatnostima: poljoprivreda, lov i ribarstvo -5, snadbijevanje električnom energijom, parom i klimatizacijom i snadbijevanje vodom; upravljanje otpadnim vodama, kontrolisanje procesa uklanjanja otpada i sl. po 17 i informisanje i komunikacija -20, ako se izuzmu djelatnosti u kojima nije bilo oglašavanja slobodnih radnih mjesta: rudarstvo, djelatnost eksteritorijalnih tijela i djelatnost domaćinstva kao poslodavca koji proizvodi dobra i usluge za sopstvene potrebe.

Korisnici novčane naknade

U februaru 2019. godine, 10.761 lica ili 27,85% od ukupnog broja nezaposlenih, su korisnici novčane naknade. Broj korisnika novčane naknade povećao se u poređenju sa istim periodom prethodne godine za 1.511 lica ili 16,34%.

Prestanak vođenja evidencije

Tokom februara 2019. godine prestalo je vođenje evidencije za 1.975 lica, što je manje za 56,31% u odnosu na prethodni mjesec (4.524) i manje za 26,09% u odnosu na februar prošle godine (2.672).

IZVORI PODATAKA I OBJAŠNJENJE POJMOVA

Izvori podataka za Mjesečni statistički bilten su evidencije koje se vode u Zavodu za zapošljavanje Crne Gore prema odredbama Zakona o zapošljavanju ("Službeni list RCG", broj 5 od 6. februara 2002. godine

NEZAPOSLENO LICE

Nezaposlenim licem u smislu Zakona o zapošljavanju smatra se lice od 15 do 65 godina života koje se nalazi na evidenciji Zavoda za zapošljavanje Crne Gore (u daljem tekstu: Zavod) i aktivno traži zaposlenje, kao i strani državljani ili lice bez državljanstva, koji ima odobrenje za stalno nastanjenje i odobrenje za zasnivanje radnog odnosa u Republici Crnoj Gori (T1, T2, T3, T3-1, T4, T5, T7 i T8).

Redovni učenici, studenti i zemljoradnici osiguranici u smislu propisa o penzijskom i invalidskom osiguranju ne smatraju se nezaposlenim licima.

NOVOPRIJAVLJENI

Nezaposlene osobe koje su se tokom izvještajnog mjeseca prijavile na evidenciju Zavoda za zapošljavanje Crne Gore (T1 i T2).

Grupe novoprijavljenih lica (T2):

Prvi put, nema zapošljavanja - odnosi se na lica koja su se prvi put prijavila na evidenciju Zavoda, a do tada nisu bila zapošljavana; □

Prvi put, ima zapošljavanja - lica koja su se prvi put prijavila na evidenciju Zavoda, a do tada su bila zapošljavana;

Nije prvi put, nema zapošljavanja - lica koja su se više puta prijavljivala na evidenciju Zavoda, a nisu bila zapošljavana; □

Nije prvi put, ima zapošljavanja - lica koja su se više puta prijavljivala na evidenciju Zavoda, a bila su zapošljavana.

ZAPOSLENI SA EVIDENCIJE

Osobe koje su se tokom izvještajnog mjeseca zaposlile u zemlji ili inostranstvu, a bile su na evidenciji Zavoda (T1, T2, T3, T3-1, T12, T12-1, T13, T14 i T15).

ZAPOSLENI IZ RADNOG ODNOSA

Lica koja su na osnovu prijave o zasnivanju radnog odnosa koje poslodavci dostavljaju Zavodu zasnovala radni odnos, a prethodno nijesu bila u radnom odnosu (T15).

RAZLOZI PRESTANKA VOĐENJA EVIDENCIJE O NEZAPOSLENIM LICIMA

Prema Zakona o zapošljavanju i Odluci o jedinstvenim metodološkim principima za vođenje evidencija u oblasti rada i obrascima prijave i izvještaja Zavod prestaje da vodi evidencije o nezaposlenim licima u sljedećim slučajevima:

- 1) Kada nezaposleno lice zasnjuje radni odnos sa punim vremenom na određeno vrijeme;
- 2) Kada nezaposleno lice zasnjuje radni odnos sa punim radnim vremenom na neodređeno vrijeme;
- 3) Kada nezaposleno lice navršši 65 godina života;
- 4) Kada nezaposleno lice ostvari pravo na starosnu penziju ili invalidsku penziju, u skladu sa propisima o radnim odnosima;
- 5) Kada nezaposleno lice stekne svojstvo učenika, odnosno redovnog studenta;
- 6) Kada nezaposleno lice osnuje preduzeće ili radnju, ili počne da se bavi poljoprivredom kao jedinim ili osnovnim zanimanjem;
- 7) Kada nezaposleno lice otpočne korišćenje kredita za samozapošljavanje;
- 8) Kada nezaposleno lice ode na rad u inostranstvo, a ne podnese zahtjev za posredovanjem u Crnoj Gori;

- 9) Kada nezaposleno lice odbije da prihvati ponuđeno zaposlenje koje odgovara njegovim radnim ili stručnim sposobnostima;
- 10) Kada nezaposleno lice odbije radno angažovanje;

- 11) Kada nezaposleno lice odbije uključanje u programe aktivne politike zapošljavanja (APZ);
- 12) Kada nezaposleno lice u skladu sa odgovarajućim zakonskim propisima postane potpuno nesposobno za rad;
- 13) Kada nezaposleno lice stupi na izdržavanje kazne zatvora, ili bude primljeno u ustanovu radi primjene izrečene mjere bezbjednosti;
- 14) Kada se nezaposleno lice neopravdano ne javi, ili se ne odazove na poziv organizacije za zapošljavanje;
- 15) Kada se nezaposleno lice samo odjavi sa evidencije organizacije za zapošljavanje;
- 16) U slučaju smrti nezaposlenog lica;
- 17) Lica zaposlena u svojstvu pripravnika;
- 18) Lica na sezonskom radu;
- 19) Lica na odsluženju vojnog roka;
- 20) U drugim slučajevima predviđenim zakonom ili drugim opštim aktom.
(T1, T2, T3, T3-1, T7 i T8)

KORISNICI NOVČANE NAKNADE

Nezaposlene osobe evidentirane u Zavodu koje su prema odredbama Zakona o zapošljavanje ostvarile naknadu tokom izvještajnog mjeseca (T1 i T17).

SLOBODNA RADNA MJESTA

Broj slobodnih radnih mjesta koje poslodavci prijavljuju Zavodu tokom izvještajnog mjeseca (T9, T10 i T11).

RAZLOZI PRESTANKA RADNOG ODNOSA (T2)

- 1) Izrečena mjera prestanka radnog odnosa zbog povrede radnih dužnosti i obaveza;
- 2) Pismena izjava zaposlenog da želi da raskine radni odnos (otkaz ugovora o radu);
- 3) Zaključivanje sporazuma s poslodavcem o prestanku radnog odnosa;
- 4) Dopunski rad kod drugog poslodavca bez saglasnosti poslodavca kod koga je zaposleni u radnom odnosu sa punim radnim vremenom;
- 5) Ako zaposleni ne pokaže potrebna znanja i sposobnosti, a nema radnog mjesta na koje može biti raspoređen;
- 6) Ako zaposleni ne ostvaruje odgovarajuće rezultate rada, a nema radnog mjesta na koje može biti raspoređen;
- 7) Ako zaposleni na probnom radu nije postigao odgovarajuće rezultate rada;
- 8) Pripravnik koji nije položio stručni ispit;
- 9) Neopravdani izostanak sa posla 5 dana uzastopno;
- 10) Neopravdan izostanak sa posla 7 radnih dana sa prekidima u toku 3 mjeseca;
- 11) Ako je u roku od godinu dana utvrđeno da je radni odnos zasnovan suprotno odredbama zakona, odnosno kolektivnog ugovora;
- 12) Ako su pri zasnivanju radnog odnosa prećutani ili dati neistiniti podaci značajni za zasnivanje radnog odnosa;
- 13) Odbijanje raspoređenja na drugo radno mjesto na koje je zaposleni raspoređen zbog potreba procesa rada;
- 14) Odbijanje raspoređivanja sa jednog na drugo radno mjesto, kod istog poslodavca;
- 15) Odbijanje raspoređivanja na drugo odgovarajuće radno mjesto, pošto je utvrđeno da zaposleni nema sposobnosti za obavljanje poslova radnog mjesta na koje je raspoređen;
- 16) Odbijanje raspoređivanja na drugo radno mjesto, pošto je utvrđeno da zaposleni ne ostvaruje odgovarajuće rezultate rada;
- 17) Odbijanje privremenog raspoređivanja, u slučaju sile ili drugih iznenadnih okolnosti, na druge poslove za koje se traži niži stepen stručne spreme;
- 18) Odbijanje zaposlenog za čijim je radom prestala potreba da bude raspoređen na drugo odgovarajuće radno mjesto sa punim ili nepunim radnim vremenom, kod istog poslodavca;
- 19) Odbijanje zaposlenog za čijim je radom prestala potreba da zasnuje radni odnos na neodređeno vrijeme sa punim ili nepunim radnim vremenom kod drugog poslodavca

- 20) Odbijanje zaposlenog za čijim je radom prestala potreba da se radno angažuje na obavljanju poslova koji odgovaraju njegovoj stručnoj spremi, odnosno radnoj sposobnosti;
- 21) Odbijanje zaposlenog za čijim je radom prestala potreba da se stručno osposobi, prekvalifikuje ili dokvalifikuje za drugo odgovarajuće radno mjesto sa punim ili nepunim vremenom, kod istog ili drugog poslodavca;
- 22) Isplaćena jednokratna novčana naknada zaposlenom za čijim je radom prestala potreba;
- 23) Isplaćena otpremnina zaposlenom za čijim je radom prestala potreba;
- 24) Organizovanje, odnosno učešće u štrajku koji nije organizovan u skladu sa Zakonom o štrajku;
- 25) Navršениh 65 godina života i 15 godina staža osiguranja;
- 26) Ako je došlo do gubitka radne sposobnosti koji je utvrđen na zakonom propisan način;
- 27) Ako je zabranjeno vršenje određenih poslova po pravosnažnoj odluci suda ili drugog organa;
- 28) Ako zaposleni odsustvuje sa rada duže od 6 mjeseci zbog izdržavanja kazne zatvora;
- 29) Ako zaposleni odsustvuje sa rada duže od 6 mjeseci zbog izrečene mjere bezbjednosti, vaspitne ili zaštitne mjere;
- 30) Isteka rada na određeno vrijeme u svojstvu pripravnika;
- 31) Stečaj preduzeća;
- 32) Likvidacija preduzeća;
- 33) Prestanak rada poslodavca;
- 34) Ako se zaposleni ne vrati na rad u roku od 30 dana od dana povratka sa rada iz inostranstva, vojske ili po prestanku funkcije;
- 35) Istek rada na određeno vrijeme;
- 36) Istek radnog angažovanja nezaposlenog lica;
- 37) Zbog premještaja bračnog druga u skladu sa posebnim propisima;
- 38) Zbog zdravstvenog stanja zaposlenog ili članova njegove porodice;
- 39) Zbog prestanka rada u inostranstvu;
- 40) Zbog prestanka rada ostvarenog po drugom osnovu;
- 41) Zbog prestanka rada u stranim i drugim predstavništvima;
- 42) Ostali razlozi utvrđeni zakonom ili kolektivnim ugovorom.

PREGLED REGIONALNIH SLUŽBI ZAVODA

Regionalne službe Zavoda su biroi rada i kancelarije. Zavod je organizovan u sedam biroa rada i četrnaest kancelarija, i to:

Biro rada Podgorica, sa kancelarijama u Danilovgradu, Cetinju i Kolašinu;

Biro rada Nikšić, sa kancelarijama u Plužinama i Šavniku;

Biro rada Berane, sa kancelarijama u Rožajama, Andrijevici i Plavu;

Biro rada Bijelo Polje, sa kancelarijom u Mojkovcu;

Biro rada Pljevlja sa kancelarijom u Žabljaku;

Biro rada Bar, sa kancelarijama u Budvi i Ulcinju;

Biro rada Herceg Novi, sa kancelarijama u Kotoru i Tivtu.

ZAPOSLENI PREMA MJESTU RADA (T 13)

Pod mjestom rada u kojem se radnik zaposlio navedene su tri mogućnosti:

- Radnik se zaposlio na području opštine u kojoj je bio prijavljen;
- Radnik se zaposlio na području druge opštine u Republici;
- Radnik se zaposlio u inostranstvo.

ŠIFRIRANJE ZANIMANJA I STRUČNIH SPREMA (T 16)

Šifra zanimanja je numerička oznaka (kod) kojom se određuje svako pojedinačno zanimanje po određenom sistemu, a uvodi se radi numeričkog sistema obrade informacija i zanimanja.

Prema tome je definisan i sistem šifriranja tako da se šifra sastoji iz tri para cifara, i to:

- Prvi par cifara označava kategoriju složenosti zanimanja (KS), i to:

broj	10	označava	I KS
broj	20	označava	II KS
broj	30	označava	III KS
broj	40	označava	IV KS
broj	50	označava	V KS
broj	61	označava	VI-1 KS
broj	62	označava	VI-2 KS
broj	71	označava	VII-1 KS
broj	72	označava	VII-2 KS
broj	80	označava	VIII KS

- Drugi par cifara označava grupu zanimanja (od 01 do 99);
- Treći par cifara označava mjesto zanimanja u grupi i kategoriji složenosti (mjesni broj zanimanja).

Na primjer, šifra za zanimanje "Zidar" je 30 52 04 u kojoj prvi par cifara (broj 30) označava da zanimanje pripada trećoj kategoriji složenosti, drugi par cifara (broj 52) je broj grupe "Građevinari", treći par cifara (broj 04) je mjesni broj za zanimanje "Zidar".

ZNAKOVI

0	Nema pojave
...	Ne raspoloživo se sa podatkom
I	Prvi stepen stručne spreme
II	Drugi stepen stručne spreme
III	Treći stepen stručne spreme
IV	Četvrti stepen stručne spreme
V	Peti stepen stručne spreme
VI	Šesti stepen stručne spreme
VII	Sedmi stepen stručne spreme
VIII	Osmi stepen stručne spreme
NK	Nekvalifikovani radnik
NSS	Niža stručna sprema
PK	Polukvalifikovani radnik
KV	Kvalifikovani radnik
VKV	Visokokvalifikovani radnik
SSS	Srednja stručna sprema
VŠS	Viša stručna sprema
VSS	Visoka stručna sprema
ZZZCG	Zavod za zapošljavanje Crne Gore