




Crna Gora
Zavod za zapošljavanje Crne Gore
Podgorica

Montenegro
Employment agency of Montenegro
Podgorica

BILTEN

Mjesečni statistički bilten

Septembar 2019. godine



Podgorica, septembar 2019. godine

IZDAVAČ

Zavod za zapošljavanje Crne Gore
Sektor za evidencije i istraživanja u oblasti zapošljavanja

ZA IZDAVAČA

Suljo Mustafić

GLAVNI I ODGOVORNI UREDNIK

Jovan Kostić

ČLANOVI TIMA

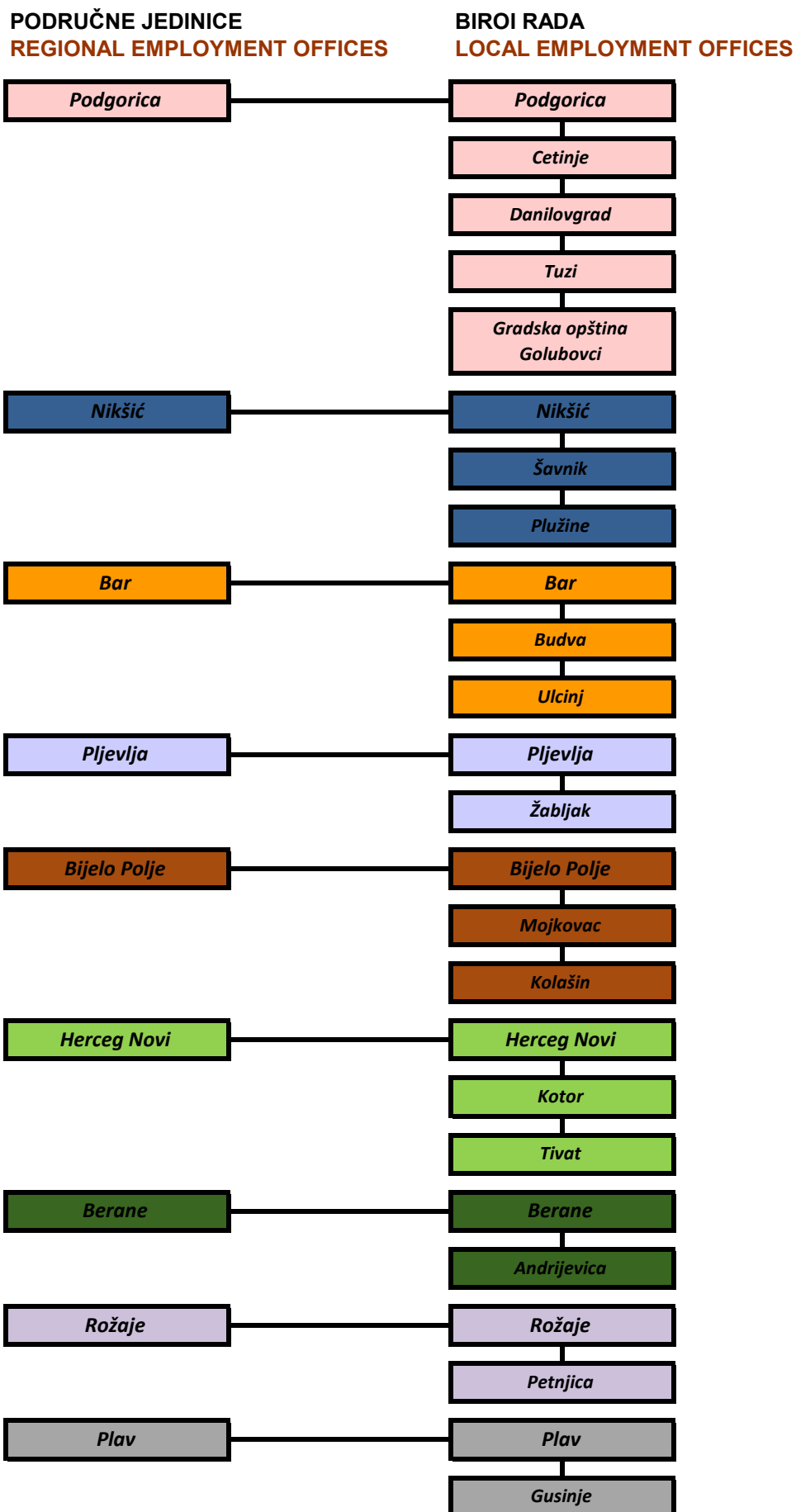
Dragica Peković

Sabina Kujović

Darko Kuzmanović

Tatjana Jovićević

PODRUČNE JEDINICE ZAVODA ZA ZAPOSŁJAVANJE CRNE GORE
REGIONAL EMPLOYMENT OFFICES





STATISTIČKI IZVJEŠTAJ ZA SEPTEMBAR 2019. GODINE

Registrovana nezaposlenost

Na evidenciji Zavoda za zapošljavanje 30. 9. 2019. godine nalazilo se ukupno 33.675 nezaposlenih lica (od čega 19.720 žena), što je u odnosu na prethodni mjesec (34.355) manje za 680 lica ili 1,98% (žena je manje za 664 ili 3,26%) a u odnosu na isti mjesec prethodne godine (39.902) manje za 6.227 lica ili 15,61% (žena manje za 4.042 ili 17,01%).

Broj nezaposlenih lica po opštinama prikazan je u donjem pregledu:

Crna Gora	8.2019.	9.2019.	9.2018.	NOM. RAZ.	NOM. RAZ.	INDEX	INDEX
R.b.	1	2	3	2-1	2-3	2:1	2:3
Andrijevica	722	744	872	22	-128	103.05	85.32
Berane	4261	4201	5541	-60	-1340	98.59	75.82
Budva	502	498	734	-4	-236	99.20	67.85
Bijelo Polje	3542	3452	3839	-90	-387	97.46	89.92
Bar	1481	1465	2141	-16	-676	98.92	68.43
Cetinje	832	818	961	-14	-143	98.32	85.12
Danilovgrad	821	802	1077	-19	-275	97.69	74.47
Golubovci	445	438		-7		98.43	
Gusinje	562	554		-8		98.58	
Herceg Novi	488	482	643	-6	-161	98.77	74.96
Kolašin	654	653	746	-1	-93	99.85	87.53
Kotor	283	273	349	-10	-76	96.47	78.22
Mojkovac	598	574	675	-24	-101	95.99	85.04
Nikšić	3255	3060	4016	-195	-956	94.01	76.20
Podgorica	5849	5710	8723	-139	-3013	97.62	65.46
Plav	1554	1562	2431	8	-869	100.51	64.25
Petnjica	973	957		-16		98.36	
Pljevlja	1853	1793	2169	-60	-376	96.76	82.66
Plužine	149	150	164	1	-14	100.67	91.46
Rožaje	3465	3436	3157	-29	279	99.16	108.84
Šavnik	62	61	70	-1	-9	98.39	87.14
Tivat	340	315	522	-25	-207	92.65	60.34
Tuzi	684	677		-7			
Ulcinj	918	937	958	19	-21	102.07	97.81
Žabljak	62	63	114	1	-51	101.61	55.26
UKUPNO	34355	33675	39902	-680	-6227	98.02	84.39

Nezaposlenost prema kvalifikacionoj strukturi

Posmatrano po stepenima stručne spreme, na evidenciji Zavoda za zapošljavanje krajem **septembra najviše** je bilo lica sa: I stepenom 11.955, što je više za 0,04% u odnosu na prethodni mjesec (11.950), u odnosu na septembar prošle godine (13.196) manje za 9,4%,

IV stepenom 9.079, što je u odnosu na prethodni mjesec (9.042) više za 0,41%, u odnosu na septembar prošle godine (11.380) manje za 20,22%, i III stepenom 6.699 što je u odnosu na prethodni mjesec (6.679) više za 2,30%, a u odnosu na septembar prošle godine (8.247) manje 18,77%.

Na evidenciji je **najmanje** bilo lica sa: VIII stepenom- 15, što je u odnosu na prethodni mjesec (18) manje za 16,67%, u odnosu na septembar prošle godine (11) više za 36,36%, V stepenom -146, što je više u odnosu na prethodni mjesec (143) za 2,1%, u odnosu na septembar prošle godine (179) manje za 18,44% i VII-2 stepenom-190, što je manje u odnosu na prošli mjesec (212) za 10,38%, a u odnosu na septembar prošle godine (232) manje za 18,1%.

Novoprijavljena lica

Tokom septembra 2019. godine evidentirana su 1.764 novoprijavljena lica (žena 1.067), što je više za 3,40% u odnosu na prethodni mjesec (1.706) i manje za 10,77% u odnosu na septembar prošle godine (1.977). Od ukupnog broja novoprijavljenih lica 342 ili 19,39% posao traže prvi **put**, što je više za 46,78% u odnosu na prethodni mjesec (233) i manje za 4,74% u odnosu na septembar prošle godine (359), dok **ostali**, 1.422 lica ili 80,61%, su se ranije prijavljivali na evidenciju Zavoda za zapošljavanje, što je manje za 3,46% u odnosu na prethodni mjesec (1.473) i manje za 12,11% u odnosu na septembar prošle godine (1.618).

Slobodna radna mjesta

U septembru 2019. godine oglašeno je ukupno 3.245 slobodnih radnih mjesta, što je više za 42,39% u odnosu na prethodni mjesec (2.279) i više za 51,99% u odnosu na septembar prošle godine (2.135).

U toku posmatranog mjeseca **najviše** su tražena nezaposlena lica sa VII-1 stepenom stručne sprema - 1.097, I stepenom 705 i IV stepenom -673, što čini 76,27% ukupne tražnje tokom ovog mjeseca.

Tokom septembra 2019. godine **najmanje** iskazana tražnja je za nezaposlenim licima sa: VIII stepenom-5, V stepenom-6 i VII-2 stepenom-13.

U septembru 2019. godine, posmatrano po djelatnostima, **najviše** oglašanih slobodnih radnih mjesta bilo je u: obrazovanju - 1.572, administrativnim i pomoćnim uslužnim djelatnostima - 320 i uslugama smještaja i ishrane - 252, što predstavlja 66,07% ukupno oglašanih slobodnih radnih mjesta tokom posmatranog mjeseca.

Najmanje oglašavanja slobodnih radnih mjesta bilo je u djelatnostima: snabdijevanje električnom energijom, parom i klimatizacijom -2, rudarstvu -3 i poljoprivreda lov i ribarstvo - 6, ako se izuzmu djelatnosti: domaćinstva kao poslodavca, koja proizvode dobra i usluge za sopstvene potrebe i djelatnost eksteritorijalnih organizacija i tijela u kojima nije bilo oglašavanja slobodnih radnih mjesta.

Korisnici novčane naknade

U septembru 2019. godine 13.855 lica ili 41,14% od ukupnog broja nezaposlenih su korisnici novčane naknade. Broj korisnika novčane naknade povećao se u poređenju sa istim periodom prethodne godine za 3.835 lica ili 38,27%.

Prestanak vođenja evidencije

Tokom septembra 2019. godine prestalo je vođenje evidencije za 2.480 lica, što je više za 28,43% u odnosu na prethodni mjesec (1.931) i manje za 19,07% u odnosu na septembar prošle godine (3.052).

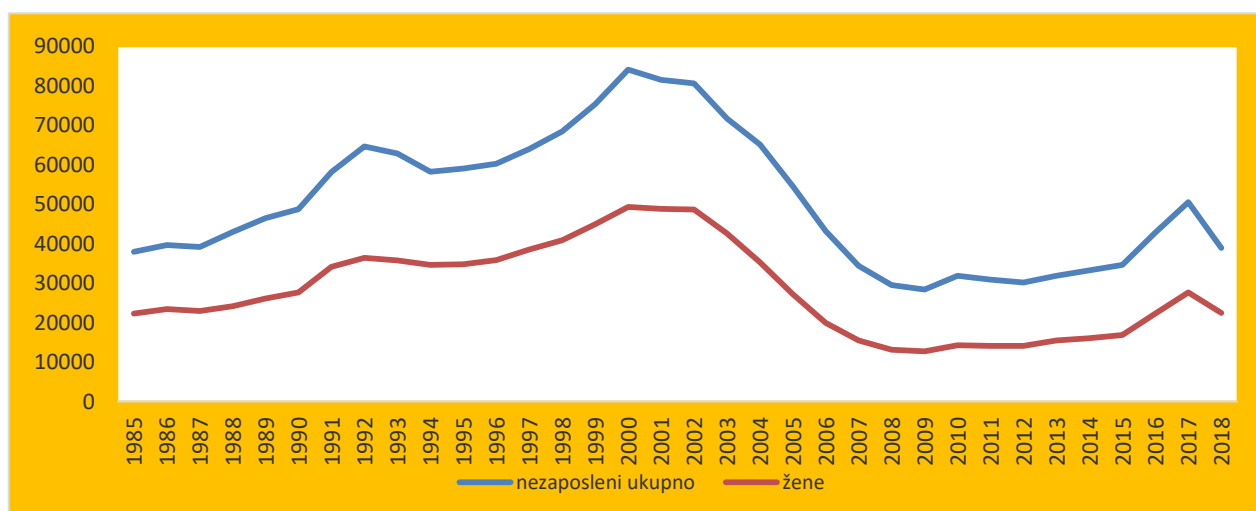
NEZAPOSLENOST I ZAPOSŁJAVANJE OD 1985. DO 2018. GODINE
UNEMPLOYMENT AND EMPLOYMENT FROM 1985 TO 2018.

T 1

Godina Year	Novo- prijavljeni ----- Newly registered	Zaposleni sa evidencije ZZZCG ----- Employed from register	Prestanak vođenja evidencije ----- Termination of keeping evidence	Nezaposlena lica (prosjeak) Unemployed persons (average)					Prijavljene potrebe za radnicima i pripravnici ----- Registered vacancies
				Ukupno ----- Total	Lančani indeks ----- Chain index	Žene ----- Women	Prvi put traže zaposlenje ----- First-time job seekers	Korisnici novčane naknade ----- Unemployment benefit claimants	
1985	25824	13536	...	37973	108.86	22297	30331	1296	23480
1986	27180	13764	...	39666	104.45	23479	29825	1698	24791
1987	26508	11832	...	39146	98.68	22938	29141	2024	22579
1988	23804	11168	...	43001	109.84	24166	31031	3751	20807
1989	22620	10469	...	46450	108.02	26112	33623	3807	20579
1990	24792	8816	...	48684	104.80	27667	35712	5179	15547
1991	21292	5832	7789	58144	119.43	34109	34809	5374	14009
1992	26079	5814	...	64632	111.15	36418	36809	5051	11474
1993	19771	3564	...	62818	97.19	35741	36749	2351	10028
1994	17192	4798	...	58188	92.62	34601	34012	1487	13427
1995	23035	5746	17565	59045	101.47	34762	35613	2480	17967
1996	24755	5648	14991	60225	101.99	35852	36610	3479	18540
1997	24124	5044	15332	63995	106.25	38539	38697	3072	16185
1998	24802	4845	15612	68373	106.84	40895	41070	3096	18420
1999	30134	4764	14579	75303	110.13	44892	45939	2686	11457
2000	27129	5815	19982	84061	111.63	49289	50570	2363	16404
2001	25449	7689	19125	81468	96.91	48774	48912	2223	18438
2002	23945	6734	20762	80584	98.91	48618	47766	2533	22243
2003	35533	10681	31646	71679	88.94	42607	41643	2900	32455
2004	35967	15222	37592	65064	90.77	35287	33387	4432	31065
2005	30035	21077	42809	54459	83.70	27152	23010	6137	34994
2006	31561	23463	42969	43190	79.31	19949	14855	7833	48284
2007	26263	31897	34933	34396	79.64	15513	10069	8654	63898
2008	25081	27079	28629	29514	85.81	13193	7375	9798	64590
2009	25223	14733	24452	28385	96.17	12756	6383	12410	47310
2010	25747	13827	24869	31864	112.26	14270	6867	13360	22454
2011	25072	16749	25900	30876	96.90	14105	7055	12637	22658
2012	24702	14545	22200	30182	97.75	14093	7511	10645	23760
2013	27168	11207	23963	31873	105,61	15505	8743	10008	14795
2014	26742	9736	24721	33284	104.43	16094	9858	8815	37401
2015	33919	9869	26147	34587	103.91	16918	11256	7342	34621
2016	41934	10438	28800	42844	123.87	22314	15973	6379	31777
2017	38896	10446	37622	50509	117.89	27619	20156	8417	31132
2018	26546		35000	43613	86.35	25621	17566	9590	29034

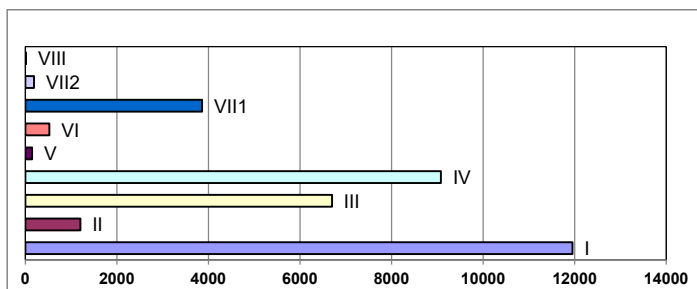
NEZAPOSLENA LICA PREMA POLU OD 1985. DO 2018. GODINE

G 1



Redni broj --- Row number	Sadržaj	Ukupno Total	Žene Women	Stepen stručne spreme								Educational level											
				I		II		III		IV		V		VI		VII-1		VII-2		VIII			
				Ukupno Total	Žene Women	Ukupno Total	Žene Women	Ukupno Total	Žene Women	Ukupno Total	Žene Women	Ukupno Total	Žene Women	Ukupno Total	Žene Women	Ukupno Total	Žene Women	Ukupno Total	Žene Women	Ukupno Total	Žene Women	Ukupno Total	Žene Women
1.	NEZAPOSLENI KRAJEM PRETHODNOG MJESECA	34355	20384	11950	7264	1198	714	6679	3183	9042	5643	143	20	570	337	4543	3078	212	137	18	8		
2.	NOVOPRIJAVLJENI U IZVEŠTAJNOM MJESECU	1764	1067	373	234	35	22	281	131	642	393	9	2	35	21	373	254	16	10	0	0		
2.1.	Prvi put, nema zapošljavanja	257	143	51	34	1	0	14	6	97	42	4	1	0	0	90	60	0	0	0	0		
2.2.	Prvi put, ima zapošljavanja	85	55	14	11	1	0	8	4	30	19	0	0	4	3	27	17	1	1	0	0		
2.3.	Nije prvi put, nema zapošljavanja	252	164	104	70	3	3	33	18	66	40	1	0	1	1	43	31	1	1	0	0		
2.4.	Nije prvi put, ima zapošljavanja	1170	705	204	119	30	19	226	103	449	292	4	1	30	17	213	146	14	8	0	0		
3.	RAZLOZI PRESTANKA RADNOG ODNOSA	431	273	126	65	67	52	69	43	112	73	2	1	7	3	46	34	2	2	0	0		
3.1.	Odbijanje raspoređivanja na drugo radno mjesto na koje je zaposleni raspoređen zbog potreba procesa rada	1	1	0	0	1	1	0	0	0	0	0	0	0	0	0	0	0	0	0	0		
3.2.	Isplaćena jednokratna novčana naknada zaposlenom za čijim je radom prestala potreba	1	0	0	0	0	0	0	0	1	0	0	0	0	0	0	0	0	0	0	0		
3.3.	Pismena izjava zaposlenog da želi da raskine radni odnos (otkaz ugovora o radu)	2	1	0	0	1	0	0	0	1	1	0	0	0	0	0	0	0	0	0	0		
3.4.	Isplaćena otpremnina zaposlenom za čijim je radom prestala potreba	5	5	1	1	0	0	1	1	2	2	1	1	0	0	0	0	0	0	0	0		
3.5.	Likvidacija preduzeća	0	0																				
3.6.	Zaključivanje sporazuma s poslodavcem o prestanku radnog odnosa	9	3	1	0	1	0	2	0	3	3	0	0	0	0	2	0	0	0	0	0		
3.7.	Istek rada na određeno vrijeme u svojstvu pripravnika	0	0																				
3.8.	Istek rada na određeno vrijeme	397	251	122	63	61	48	60	38	101	64	1	0	6	2	44	34	2	2	0	0		
3.9.	Istek radnog angažovanja nezaposlenog lica	4	1	1	0	1	1	2	0	0	0	0	0	0	0	0	0	0	0	0	0		
3.10.	Prestanak rada poslodavca	0	0	0	0	0	0	0	0	0	0	0	0	0	0	0	0	0	0	0	0		
3.11.	Stečaj preduzeća	0	0	0	0	0	0	0	0	0	0	0	0	0	0	0	0	0	0	0	0		
3.12.	Ostali razlozi utvrđeni zakonom ili kolektivnim ugovorom	12	11	1	1	2	2	4	4	4	3	0	0	1	1	0	0	0	0	0	0		
4.	ZAPOSŁJAVANJE POSREDSTVOM ZAVODA ZA ZAPOSŁJAVANJE	10059	5974	1192	609	175	106	1508	688	3409	2004	55	16	212	144	3339	2295	167	112	2	0		
5.	PRESTANAK VODENJA EVIDENCIJE	2480	1742	391	233	28	19	271	146	621	430	7	4	78	65	1046	821	35	23	3	1		
6.	NEZAPOSLENI KRAJEM IZVJEŠTAJNOG MJESECA	33675	19720	11955	7276	1204	716	6699	3173	9079	5610	146	19	526	292	3861	2505	190	122	15	7		
6.1.	Od ukupno nezaposlenih - prvi put traže zaposlenje	13900	9075	7401	5251	449	279	1998	1088	2696	1654	25	7	60	33	1214	728	52	31	5	4		

	Mjesec Month	Ukupno Total	Stepen stručne spreme				Educational level					
			I	II	III	IV	V	VI	VII1	VII2	VIII	
Lica koja traže zaposlenje	09.2019.	33675	11955	1204	6699	9079	146	526	3861	190	15	Job seekers
	09.2018.	39902	13196	1370	8247	11380	179	642	4645	232	11	
	index	84.39	90.60	87.88	81.23	79.78	81.56	81.93	83.12	81.90	136.36	
Lica koja prvi put traže zaposlenje	09.2019.	13900	7401	449	1998	2696	25	60	1214	52	5	First time job seekers
	09.2018.	16442	8096	494	2484	3642	40	82	1524	77	3	
	index	84.54	91.42	90.89	80.43	74.03	62.50	73.17	79.66	67.53	166.67	
Prijavljeni za zaposlenje	09.2019.	1764	373	35	281	642	9	35	373	16	0	Registered for employment
	09.2018.	1977	472	30	320	619	10	27	486	13	0	
	index	89.23	79.03	116.67	87.81	103.72	90.00	129.63	76.75	123.08	0.00	
Novčana naknada - broj slučajeva	09.2019.	13855	5628	688	2973	3157	79	253	1047	28	2	Unemployment benefit - number of claimants
	09.2018.	10020	3518	610	2412	2437	84	199	736	24	0	
	index	138.27	159.98	112.79	123.26	129.54	94.05	127.14	142.26	116.67	0.00	
Prestanak vođenja evidencije	09.2019.	2480	391	28	271	621	7	78	1046	35	3	Number of persons deactivated from the register
	09.2018.	3052	555	47	466	883	12	85	974	29	1	
	index	81.26	70.45	59.57	58.15	70.33	58.33	91.76	107.39	120.69	300.00	
Ukupne potrebe za radnicima i pripravnicima	09.2019.	3245	705	59	436	673	6	251	1097	13	5	Total demand for workers and trainees
	09.2018.	2135	402	70	334	398	13	157	746	7	8	
	index	151.99	175.37	84.29	130.54	169.10	46.15	159.87	147.05	185.71	62.50	
Potrebe za pripravnicima	09.2019.	21	0	0	5	12	0	1	3	0	0	Demand for trainees
	09.2018.	14	0	0	2	7	0	0	5	0	0	
	index	150.00	0.00	0.00	250.00	171.43	0.00	0.00	60.00	0.00	0.00	
Prijavljeni za zaposlenje po prestanku radnog odnosa	09.2019.	431	126	67	69	112	2	7	46	2	0	Registered for employment upon termination of employment contract
	09.2017.	206	46	32	44	44	2	5	33	0	0	
	index	209.22	273.91	209.38	156.82	254.55	100.00	140.00	139.39	0.00	0.00	
Nezaposlena lica na početku izvještajnog mjeseca	09.2019.	34391	11973	1197	6689	9058	144	569	4534	209	18	Unemployed at the beginning of reporting month
	09.2017.	40947	13279	1387	8393	11644	181	670	5133	248	12	
	index	83.99	90.16	86.30	79.70	77.79	79.56	84.93	88.33	84.27	150.00	
Nezaposlena lica zbog prestanka rada poslodavca	09.2019.	0	0	0	0	0	0	0	0	0	0	Unemployed due to business closure
	09.2017.	1	0	0	0	0	0	0	1	0	0	
	index	0.00	0.00	0.00	0.00	0.00	0.00	0.00	0.00	0.00	0.00	



T 3-1

NEZAPOSLENOST I ZAPOSŁJAVANJE PREMA STRUČNOJ SPREMI OD JANUARA DO SEPTEMBRA 2018. I 2019. GODINE

UNEMPLOYMENT AND EMPLOYMENT BY EDUCATIONAL LEVEL

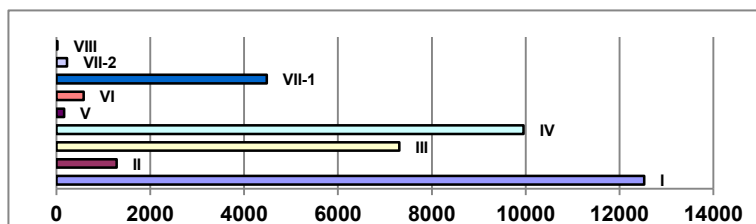
IN THE PERIOD JANUARY-SEPTEMBER IN 2018 AND 2019

	Mjesec Month	Ukupno Total	Stepen stručne spreme				Educational level					
			I	II	III	IV	V	VI	VII-1	VII-2	VIII	
Prosječan broj lica koja traže zaposlenje	01.-09.2019.	36532	12526	1280	7305	9954	163	581	4480	226	17	Average number of job seekers
	01.-09.2018.	44127	14170	1499	9174	12823	189	719	5297	245	11	
	index	82.79	88.40	85.39	79.63	77.63	86.24	80.81	84.58	92.24	154.55	
Prosječan broj lica koja prvi put traže zaposlenje	01.-09.2019.	14709	7654	461	2137	2934	31	68	1349	70	5	Average number of first time job seekers
	01.-09.2018.	17583	8516	519	2669	3978	31	89	1695	82	4	
	index	83.65	89.88	88.82	80.07	73.76	100.00	76.40	79.59	85.37	125.00	
Ukupan broj prijavljenih za zaposlenje	01.-09.2019.	15206	3607	256	2289	4880	64	310	3636	157	7	Total number of registered for employment
	01.-09.2018.	17017	4064	307	2801	5699	72	307	3619	144	4	
	index	89.36	88.75	83.39	81.72	85.63	88.89	100.98	100.47	109.03	175.00	
Ukupan broj novčanih naknada - broj slučajeva	01.-09.2019.	108665	43809	6027	25058	25761	719	1861	5244	166	20	Total unemployment benefits - number of claimants
	01.-09.2018.	84255	29784	5289	21398	21147	840	1523	4123	144	7	
	index	128.97	147.09	113.95	117.10	121.82	85.60	122.19	127.19	115.28	285.71	
Prestanak vođenja evidencije - ukupan broj lica	01.-09.2019.	22318	4352	405	3325	6311	81	366	7216	256	6	Total number of persons deactivated from the register
	01.-09.2018.	26899	6481	589	4438	7780	113	416	6872	206	4	
	index	82.97	67.15	68.76	74.92	81.12	71.68	87.98	105.01	124.27	150.00	
Ukupne potrebe za radnicima i pripravnicima	01.-09.2019.	26082	8537	2269	5205	5489	196	492	3759	85	50	Total demand for workers and trainees
	01.-09.2018.	24265	6750	2293	5107	5517	147	470	3854	55	72	
	index	107.49	126.47	98.95	101.92	99.49	133.33	104.68	97.54	154.55	69.44	
Ukupne potrebe za pripravnicima	01.-09.2019.	199	0	0	17	64	48	12	57	1	0	Total demand for trainees
	01.-09.2018.	185	0	0	7	97	0	7	74	0	0	
	index	107.57	0.00	0.00	242.86	65.98	0.00	171.43	77.03	0.00	0.00	
Ukupan broj prijavljenih za zaposlenje po prestanku radnog odnosa	01.-09.2019.	2634	581	196	453	564	21	96	702	19	2	Total number of registered for employment upon termination of employment contract
	01.-09.2018.	2671	755	224	464	479	49	76	596	27	1	
	index	98.61	76.95	87.50	97.63	117.75	42.86	126.32	117.79	70.37	200.00	
Ukupan broj nezaposlenih lica zbog prestanka rada poslodavca	01.-09.2019.	6	1	0	2	2	0	0	1	0	0	Total number of unemployed due to business closure
	01.-09.2018.	17	3	1	5	4	0	0	4	0	0	
	index	35.29	33.33	0.00	40.00	50.00	0.00	0.00	25.00	0.00	0.00	

PROSJEČAN BROJ NEZAPOSLENIH LICA PREMA STRUČNOJ SPREMI U PERIODU JANUAR - SEPTEMBAR 2019. GODINE

AVERAGE NUMBER OF UNEMPLOYMENT BY EDUCATIONAL LEVEL IN THE PERIOD JANUARY - SEPTEMBER 2019

G 3



T 4

NEZAPOSLENA LICA PREMA OPŠTINAMA, STRUČNOJ SPREMI I POLU, STANJE NA DAN 30.09.2019. GODINE

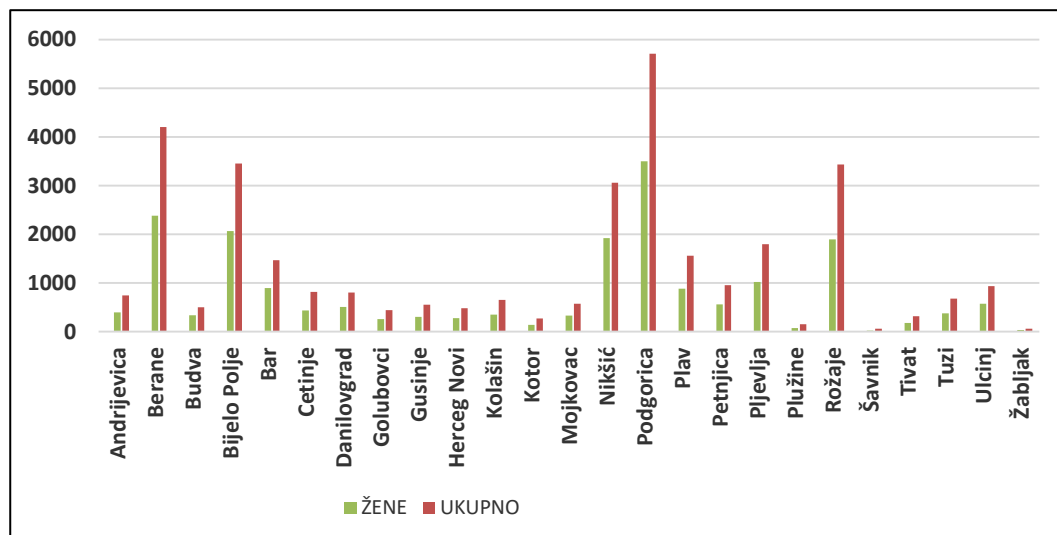
UNEMPLOYED BY MUNICIPALITIES, EDUCATIONAL LEVEL AND GENDER - ON 30.09.2019.

Redni broj --- Row number	Opština --- Municipality	Ukupno Total	Žene Women	% žene --- Share of women	Stepen stručne spreme							
					I		II		III		IV	
					Ukupno --- Total	Žene --- Women	Ukupno --- Total	Žene --- Women	Ukupno --- Total	Žene --- Women	Ukupno --- Total	Žene --- Women
1.	Andrijevica	744	397	53.4	290	175	13	2	189	86	215	116
2.	Berane	4201	2383	56.7	1437	840	132	98	931	489	1381	788
3.	Budva	498	338	67.9	95	59	21	14	78	49	175	127
4.	Bijelo Polje	3452	2065	59.8	1131	718	178	110	834	440	871	549
5.	Bar	1465	892	60.9	437	265	66	36	272	128	416	272
6.	Cetinje	818	435	53.2	258	119	30	17	119	55	277	156
7.	Danilovgrad	802	510	63.6	234	143	29	22	187	97	276	199
8.	Golubovci	438	258	58.9	122	72	26	11	105	57	143	94
9.	Gusinje	554	306	55.2	308	203	1	0	83	28	114	55
10.	Herceg Novi	482	280	58.1	55	34	38	15	124	54	128	91
11.	Kolašin	653	350	53.6	243	141	25	19	133	63	196	100
12.	Kotor	273	136	49.8	23	10	15	10	71	20	75	41
13.	Mojkovac	574	329	57.3	166	111	28	18	206	90	129	86
14.	Nikšić	3060	1924	62.9	370	226	143	87	691	372	1024	660
15.	Podgorica	5710	3500	61.3	1862	1055	236	151	823	424	1602	1067
16.	Plav	1562	883	56.5	840	555	15	4	254	87	364	195
17.	Petnjica	957	560	58.5	706	463	28	12	116	27	95	52
18.	Pljevlja	1793	1023	57.1	450	255	83	45	440	213	602	393
19.	Plužine	150	70	46.7	27	10	1	0	40	18	54	26
20.	Rožaje	3436	1897	55.2	2096	1351	24	7	684	242	431	215
21.	Šavnik	61	22	36.1	14	9	2	0	12	3	23	5
22.	Tivat	315	180	57.1	68	38	15	9	57	18	100	69
23.	Tuzi	677	377	55.7	361	205	14	6	86	40	160	91
24.	Ulcinj	937	571	60.9	352	215	39	21	158	72	195	141
25.	Žabljak	63	34	54.0	10	4	2	2	6	1	33	22
	Ukupno --- Total	33675	19720	58.6	11955	7276	1204	716	6699	3173	9079	5610

G 4

NEZAPOSLENA LICA PO OPŠTINAMA NA DAN 30.09.2019.GODINE

UNEMPLOYMENT STRUCTURE BY MUNICIPALITIES ON 30.09.2019.



Educational level									
V		VI		VII-1		VII-2		VIII	
Ukupno ---- Total	Žene ---- Women	Ukupno ---- Total	Žene ---- Women	Ukupno ---- Total	Žene ---- Women	Ukupno ---- Total	Žene ---- Women	Ukupno ---- Total	Žene ---- Women
0	0	4	1	32	17	1	0	0	0
1	0	59	30	254	134	6	4	0	0
3	1	24	18	94	64	7	6	1	0
23	3	54	22	350	214	11	9	0	0
8	1	41	29	215	155	10	6	0	0
2	1	8	2	119	84	5	1	0	0
1	0	3	1	70	46	2	2	0	0
5	0	2	2	34	21	1	1	0	0
3	1	4	1	41	18	0	0	0	0
3	0	31	16	96	66	6	3	1	1
5	1	8	2	40	23	3	1	0	0
2	0	23	8	59	44	4	3	1	0
2	1	4	1	37	21	2	1	0	0
11	0	65	49	711	498	41	30	4	2
33	3	89	60	1024	713	39	25	2	2
8	3	10	3	64	35	6	1	1	0
1	1	5	1	6	4	0	0	0	0
8	0	29	14	171	95	10	8	0	0
2	0	3	2	22	14	1	0	0	0
8	2	25	12	157	62	10	5	1	1
1	0	0	0	9	5	0	0	0	0
8	0	15	11	49	35	2	0	1	0
1	0	2	1	50	32	3	2	0	0
6	1	17	5	147	101	20	14	3	1
1	0	1	1	10	4	0	0	0	0
146	19	526	292	3861	2505	190	122	15	7

T 5

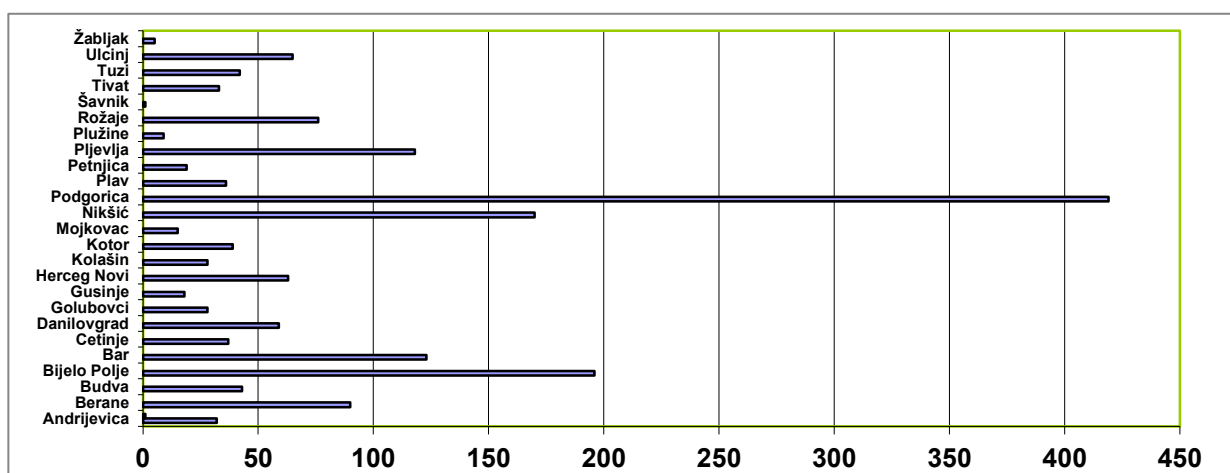
PREGLED NEZAPOSLENIH LICA PRIJAVLJENIH ZA ZAPOSLENJE PREMA OPŠTINAMA, STRUČNOJ SPREMI I POLU U MJESECU SEPTEMBRU 2019. GODINE

UNEMPLOYED REGISTERED FOR EMPLOYMENT BY MUNICIPALITIES, EDUCATIONAL LEVEL AND GENDER IN SEPTEMBER 2019

Redni broj --- Row number	Opština --- Municipality	Ukupno Total	Žene Women	% žena Share of women	Stepen stručne spreme					
					I		II		III	
					Ukupno --- Total	Žene --- Women	Ukupno --- Total	Žene --- Women	Ukupno --- Total	Žene --- Women
1.	Andrijevica	32	18	56.3	6	3	0	0	6	5
2.	Berane	90	48	53.3	22	11	0	0	14	7
3.	Budva	43	29	67.4	6	3	0	0	3	1
4.	Bijelo Polje	196	112	57.1	47	34	6	4	48	25
5.	Bar	123	83	67.5	28	19	3	2	18	9
6.	Cetinje	37	24	64.9	6	4	0	0	3	2
7.	Danilovgrad	59	40	67.8	14	8	2	1	9	6
8.	Golubovci	28	16	57.1	4	3	2	2	7	3
9.	Gusinje	18	11	61.1	6	5	0	0	1	0
10.	Herceg Novi	63	46	73.0	10	7	4	3	9	3
11.	Kolašin	28	16	57.1	5	3	0	0	5	2
12.	Kotor	39	23	59.0	4	2	1	0	7	1
13.	Mojkovac	15	7	46.7	1	1	2	2	5	1
14.	Nikšić	170	83	48.8	23	13	3	1	32	13
15.	Podgorica	419	268	64.0	92	53	5	3	50	26
16.	Plav	36	24	66.7	10	7	1	0	2	1
17.	Petnjica	19	13	68.4	11	7	0	0	1	1
18.	Pljevlja	118	77	65.3	16	13	5	3	23	12
19.	Plužine	9	1	11.1	1	0	0	0	3	0
20.	Rožaje	76	38	50.0	19	11	0	0	15	5
21.	Šavnik	1	0	0.0	0	0	0	0	0	0
22.	Tivat	33	22	66.7	3	2	0	0	4	2
23.	Tuzi	42	28	66.7	20	15	0	0	4	2
24.	Ulcinj	65	38	58.5	19	10	1	1	12	4
25.	Žabljak	5	2	40.0	0	0	0	0	0	0
	Ukupno --- Total	1764	1067	60.5	373	234	35	22	281	131

G 5

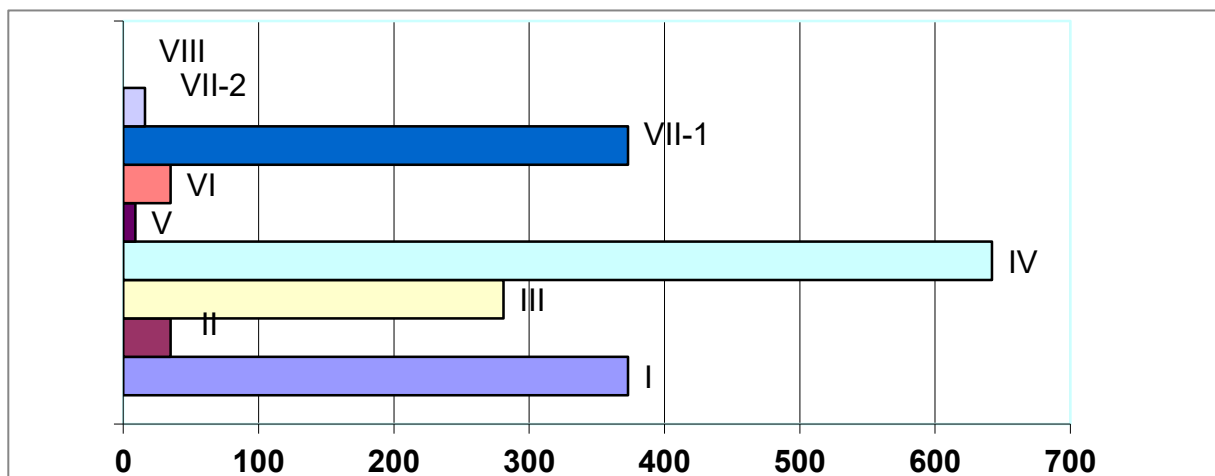
PRIJAVLJENI ZA ZAPOSLENJE PREMA OPŠTINAMA U MJESECU SEPTEMBRU 2019. GODINE REGISTERED FOR EMPLOYMENT BY MUNICIPALITIES IN SEPTEMBER 2019



Educational level											
IV		V		VI		VII-1		VII-2		VIII	
Ukupno ----- Total	Žene ----- Women	Ukupno ----- Total	Žene ----- Women	Ukupno ----- Total	Žene ----- Women	Ukupno ----- Total	Žene ----- Women	Ukupno ----- Total	Žene ----- Women	Ukupno ----- Total	Žene ----- Women
16	7	0	0	1	0	3	3	0	0	0	0
45	24	0	0	2	1	6	5	1	0	0	0
21	17	1	0	0	0	12	8	0	0	0	0
66	34	3	1	2	1	24	13	0	0	0	0
33	25	1	0	4	2	32	23	4	3	0	0
17	10	0	0	0	0	11	8	0	0	0	0
28	20	0	0	0	0	6	5	0	0	0	0
10	5	0	0	1	1	4	2	0	0	0	0
5	2	1	1	0	0	5	3	0	0	0	0
16	12	0	0	6	5	18	16	0	0	0	0
13	7	0	0	0	0	5	4	0	0	0	0
8	7	0	0	2	0	16	12	1	1	0	0
5	2	0	0	0	0	2	1	0	0	0	0
71	36	0	0	2	0	37	18	2	2	0	0
146	98	0	0	7	5	115	81	4	2	0	0
18	13	2	0	0	0	3	3	0	0	0	0
6	4	0	0	1	1	0	0	0	0	0	0
47	34	0	0	3	1	22	13	2	1	0	0
2	0	0	0	0	0	3	1	0	0	0	0
29	12	0	0	3	3	10	7	0	0	0	0
0	0	1	0	0	0	0	0	0	0	0	0
16	10	0	0	1	1	9	7	0	0	0	0
12	6	0	0	0	0	6	5	0	0	0	0
10	7	0	0	0	0	21	15	2	1	0	0
2	1	0	0	0	0	3	1	0	0	0	0
642	393	9	2	35	21	373	254	16	10	0	0

PRIJAVLJENI ZA ZAPOSLENJE PREMA STEPENIMA STRUČNE SPREME U MJESECU SEPTEMBRU 2019. | REGISTERED FOR EMPLOYMENT BY EDUCATIONAL LEVEL IN SEPTEMBER 2019.

G 6



T 6

PREGLED LICA KOJA PRVI PUT TRAŽE ZAPOSLENJE PREMA OPŠTINAMA, STRUČNOJ SPREMI I POLU U MJESECU SEPTEMBRU 2019. GODINE

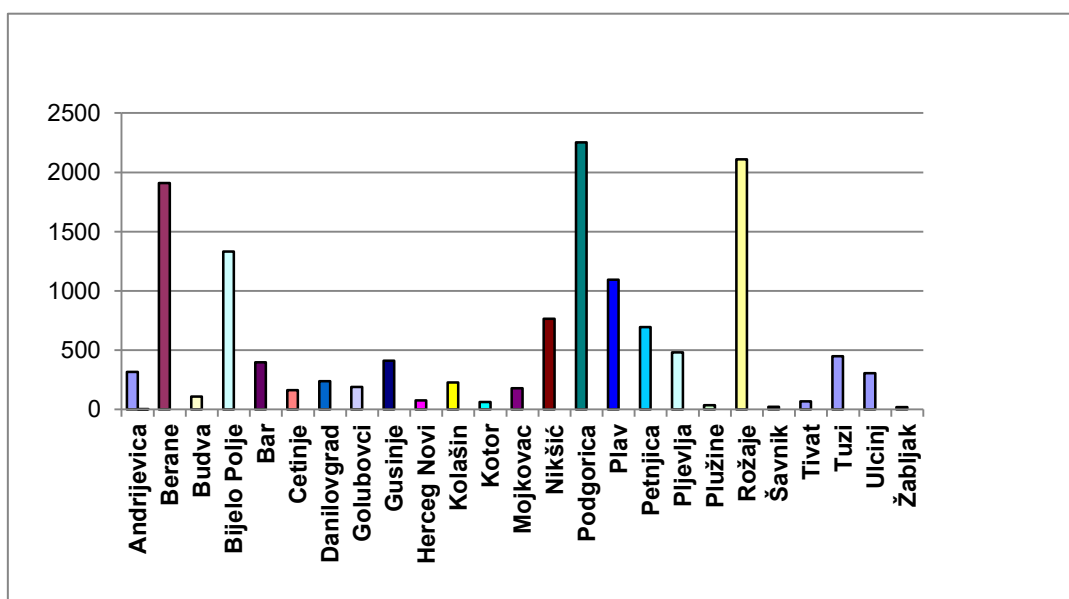
FIRST TIME JOB-SEEKERS BY MUNICIPALITIES, EDUCATIONAL LEVEL AND GENDER IN SEPTEMBER 2019

Redni broj --- Row number	Opština --- Municipality	Ukupno Total	Žene Women	% žena Share of women	Stepen stručne spreme					
					I		II		III	
					Ukupno --- Total	Žene --- Women	Ukupno --- Total	Žene --- Women	Ukupno --- Total	Žene --- Women
1.	Andrijevica	317	208	65.6	168	123	10	1	54	35
2.	Berane	1909	1295	67.8	863	633	78	62	344	224
3.	Budva	108	69	63.9	42	27	5	4	10	8
4.	Bijelo Polje	1332	930	69.8	622	489	74	54	229	141
5.	Bar	396	246	62.1	201	142	14	6	43	19
6.	Cetinje	163	95	58.3	51	34	6	0	17	10
7.	Danilovgrad	239	169	70.7	93	68	9	8	45	33
8.	Golubovci	189	119	63.0	74	47	15	6	34	23
9.	Gusinje	410	241	58.8	234	163	0	0	59	21
10.	Herceg Novi	75	47	62.7	23	16	5	1	9	6
11.	Kolašin	227	144	63.4	125	83	5	3	38	25
12.	Kotor	63	37	58.7	14	7	3	2	10	2
13.	Mojkovac	178	127	71.3	96	83	3	2	45	25
14.	Nikšić	765	531	69.4	151	121	36	24	140	89
15.	Podgorica	2254	1401	62.2	1228	752	96	55	237	139
16.	Plav	1095	680	62.1	674	476	10	3	149	56
17.	Petnjica	695	465	66.9	548	405	14	7	62	11
18.	Pljevlja	482	327	67.8	167	128	22	18	90	59
19.	Plužine	34	20	58.8	8	4	0	0	2	1
20.	Rožaje	2109	1384	65.6	1523	1129	16	6	305	121
21.	Šavnik	22	6	27.3	6	4	1	0	4	0
22.	Tivat	67	44	65.7	37	22	6	4	5	2
23.	Tuzi	449	270	60.1	279	170	8	5	41	20
24.	Ulcinj	304	213	70.1	167	122	12	7	25	18
25.	Žabljak	18	7	38.9	7	3	1	1	1	0
	Ukupno --- Total	13900	9075	65.3	7401	5251	449	279	1998	1088

G 7

LICA KOJA PRVI PUT TRAŽE ZAPOSLENJE PREMA OPŠTINAMA U MJESECU SEPTEMBRU 2019. GODINE

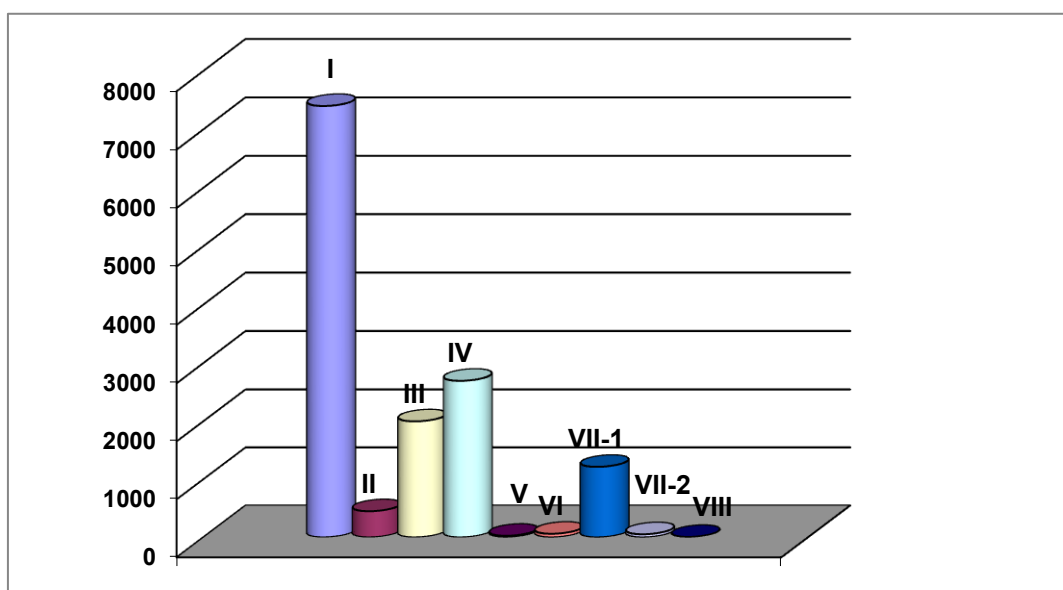
FIRST TIME JOB-SEEKERS BY MUNICIPALITIES IN SEPTEMBER 2019



Educational level											
IV		V		VI		VII-1		VII-2		VIII	
Ukupno ---- Total	Žene ---- Women	Ukupno ---- Total	Žene ---- Women	Ukupno ---- Total	Žene ---- Women	Ukupno ---- Total	Žene ---- Women	Ukupno ---- Total	Žene ---- Women	Ukupno ---- Total	Žene ---- Women
68	43	0	0	0	0	16	6	1	0	0	0
510	324	1	0	19	9	93	42	1	1	0	0
23	12	1	0	5	4	19	11	3	3	0	0
272	167	5	0	4	1	121	75	5	3	0	0
75	43	2	0	4	2	55	34	2	0	0	0
48	27	0	0	0	0	40	24	1	0	0	0
67	41	0	0	0	0	25	19	0	0	0	0
53	34	0	0	0	0	13	9	0	0	0	0
81	42	3	1	1	0	32	14	0	0	0	0
10	6	0	0	1	1	27	17	0	0	0	0
42	22	1	1	0	0	14	9	2	1	0	0
17	11	0	0	2	1	17	14	0	0	0	0
24	12	1	1	0	0	9	4	0	0	0	0
225	156	0	0	7	6	194	125	11	9	1	1
379	253	1	0	5	4	294	190	12	6	2	2
210	118	4	2	1	1	43	23	3	1	1	0
63	37	1	1	2	0	5	4	0	0	0	0
137	84	1	0	1	1	62	35	2	2	0	0
18	11	0	0	2	2	4	2	0	0	0	0
214	111	1	0	4	0	45	17	1	0	0	0
8	1	1	0	0	0	2	1	0	0	0	0
11	8	0	0	1	1	7	7	0	0	0	0
91	54	0	0	0	0	30	21	0	0	0	0
43	34	2	1	1	0	45	25	8	5	1	1
7	3	0	0	0	0	2	0	0	0	0	0
2696	1654	25	7	60	33	1214	728	52	31	5	4

LICA KOJA PRVI PUT TRAŽE ZAPOSLENJE PREMA STEPENU STRUČNE SPREME U SEPTEMBRU 2019.
FIRST TIME JOB-SEEKERS BY EDUCATIONAL LEVEL IN SEPTEMBER 2019

G 8



T 7

PREGLJED PRESTANKA VOĐENJA EVIDENCIJE NEZAPOSLENIH LICA PREMA OPŠTINAMA, POLU I STRUČNOJ SPREMI U MJESECU SEPTEMBRU 2019. GODINE

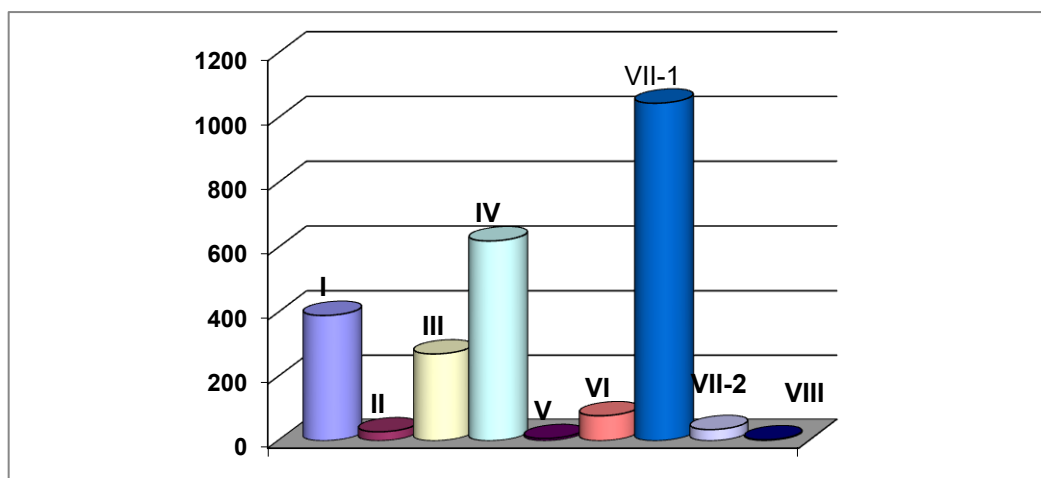
UNEMPLOYED DEACTIVATED FROM REGISTER BY MUNICIPALITIES, GENDER AND EDUCATIONAL LEVEL IN SEPTEMBER 2019

Redni broj --- Row number	Opština --- Municipality	Ukupno Total	Žene Woman	% žena Share of women	Stepen stručne spreme					
					I		II		III	
					Ukupno --- Total	Žene --- Women	Ukupno --- Total	Žene --- Women	Ukupno --- Total	Žene --- Women
1.	Andrijevića	10	7	70.0	0	0	0	0	0	0
2.	Berane	161	99	61.5	30	18	1	1	17	8
3.	Budva	47	43	91.5	6	4	1	1	4	4
4.	Bijelo Polje	286	202	70.6	36	26	1	1	32	20
5.	Bar	138	112	81.2	23	16	3	3	17	14
6.	Cetinje	52	32	61.5	11	5	2	0	5	2
7.	Danilovgrad	79	63	79.7	11	7	0	0	12	7
8.	Golubovci	37	23	62.2	10	6	0	0	6	3
9.	Gusinje	27	17	63.0	6	6	0	0	1	0
10.	Herceg Novi	71	54	76.1	3	2	2	1	7	5
11.	Kolašin	27	15	55.6	6	3	0	0	5	1
12.	Kotor	48	40	83.3	0	0	1	0	11	7
13.	Mojkovac	41	29	70.7	5	3	2	2	3	1
14.	Nikšić	365	262	71.8	29	15	3	1	52	24
15.	Podgorica	567	409	72.1	99	58	8	7	54	37
16.	Plav	28	20	71.4	5	3	0	0	1	0
17.	Petnjica	35	17	48.6	13	7	0	0	4	2
18.	Pljevlja	177	117	66.1	14	6	1	1	19	5
19.	Plužine	7	6	85.7	0	0	0	0	2	1
20.	Rožaje	123	70	56.9	47	25	0	0	8	3
21.	Šavnik	2	1	50.0	0	0	0	0	0	0
22.	Tivat	57	42	73.7	8	6	3	1	7	2
23.	Tuzi	47	27	57.4	24	13	0	0	3	0
24.	Ulcinj	43	32	74.4	5	4	0	0	1	0
25.	Žabljak	5	3	60.0	0	0	0	0	0	0
	Ukupno --- Total	2480	1742	70.2	391	233	28	19	271	146

G 9

PRESTANAK VOĐENJA EVIDENCIJE NEZAPOSLENIH LICA PREMA STEPENU STRUČNE SPREME U SEPTEMBRU 2019. GODINE

UNEMPLOYED DEACTIVATED FROM REGISTER BY EDUCATIONAL LEVEL IN SEPTEMBER 2019

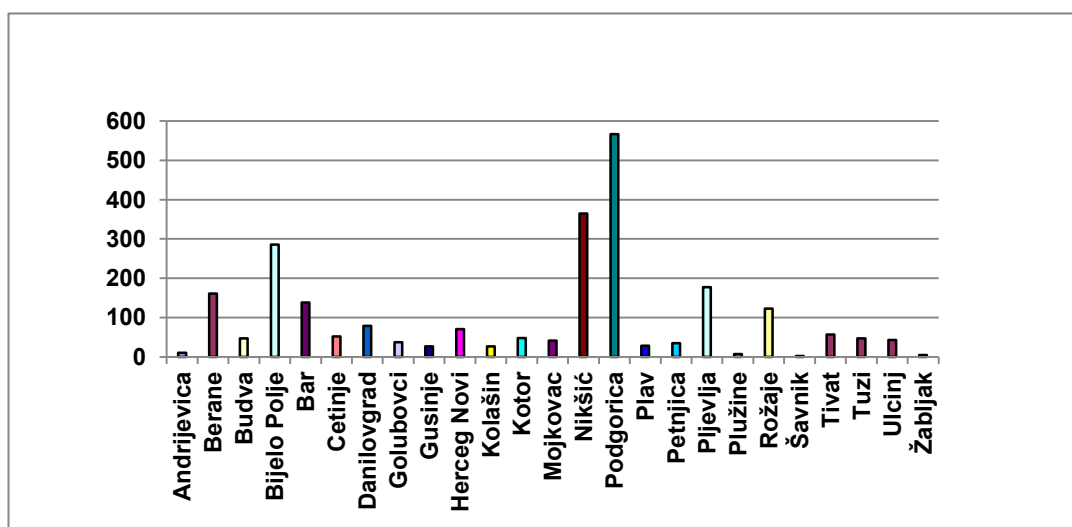


Educational level											
IV		V		VI		VII-1		VII-2		VIII	
Ukupno ---- Total	Žene ---- Women	Ukupno ---- Total	Žene ---- Women	Ukupno ---- Total	Žene ---- Women	Ukupno ---- Total	Žene ---- Women	Ukupno ---- Total	Žene ---- Women	Ukupno ---- Total	Žene ---- Women
1	0	0	0	1	1	8	6	0	0	0	0
44	22	2	2	1	1	65	46	1	1	0	0
13	12	0	0	4	4	18	17	1	1	0	0
79	51	2	2	4	3	127	97	4	2	1	0
34	26	0	0	7	4	53	49	1	0	0	0
17	13	0	0	1	1	15	11	0	0	1	0
24	20	0	0	2	2	29	26	1	1	0	0
14	9	0	0	1	1	6	4	0	0	0	0
6	3	0	0	1	0	13	8	0	0	0	0
11	8	0	0	7	6	41	32	0	0	0	0
7	5	0	0	2	2	7	4	0	0	0	0
9	7	0	0	1	1	25	24	1	1	0	0
3	2	0	0	1	1	27	20	0	0	0	0
75	49	0	0	9	8	189	158	8	7	0	0
163	120	2	0	20	18	209	162	11	6	1	1
2	1	0	0	0	0	19	15	1	1	0	0
7	3	0	0	0	0	11	5	0	0	0	0
57	40	1	0	6	5	77	59	2	1	0	0
2	2	0	0	0	0	3	3	0	0	0	0
20	12	0	0	3	2	45	28	0	0	0	0
1	1	0	0	1	0	0	0	0	0	0	0
13	11	0	0	2	2	23	20	1	0	0	0
8	5	0	0	1	1	9	7	2	1	0	0
10	7	0	0	1	0	25	20	1	1	0	0
1	1	0	0	2	2	2	0	0	0	0	0
621	430	7	4	78	65	1046	821	35	23	3	1

PRESTANAK VOĐENJA EVIDENCIJE NEZAPOSLENIH LICA
PREMA OPŠTINAMA U MJESECU SEPTEMBRU 2019. GODINE

UNEMPLOYED DEACTIVATED FROM REGISTER BY MUNICIPALITIES IN SEPTEMBER 2019

G 10



**RAZLOZI PRESTANKA VOĐENJA EVIDENCIJE NEZAPOSLENIH LICA
PREMA DUŽINI ČEKANJA NA ZAPOSLENJE U SEPTEMBRU 2019. GODINE**
**REASONS FOR TERMINATION OF KEEPING EVIDENCE ON UNEMPLOYED PERSONS BY
DURATION OF UNEMPLOYMENT IN SEPTEMBER 2019**

Redni broj ---- Row number	Razlozi prestanka vođenja evidencije o nezaposlenim licima	Ukupno ---- Total	Dužina čekanja na zaposlenje			Duration of unemployment		
			Do 6 mjeseci ---- Up to 6 months	6 - 12 mjeseci ---- 6 - 12 months	1 - 3 godine ---- 1 - 3 years	3 - 5 godina ---- 3 - 5 years	5 - 8 godina ---- 5 - 8 years	Preko 8 godina ---- Over 8 years
	UKUPNO	2480	1651	290	365	111	25	38
1.	Zasnivanje radnog odnosa sa punim radnim vremenom na određeno vrijeme	1338	1162	80	67	20	8	1
2.	Zasnivanje radnog odnosa sa punim radnim vremenom na neodređeno vrijeme	10	5	3	1	1	0	0
3.	Kada lice otpočne sa izdržavanjem kazne zatvora	2	1	1	0	0	0	0
4.	Kada nezaposleno lice ostvari pravo na starosnu,invalidsku ili porodičnu penziju u skladu sa posebnim zakonom	42	2	2	15	5	3	15
5.	Lica zaposlena u svojstvu pripravnika	2	2	0	0	0	0	0
6.	Kada nezaposleno lice navršši 67 godina života	5	0	0	3	2	0	0
7.	Neopravdano nejavljivanje, ili neodazivanje na poziv organizacije za zapošljavanje	0						
8.	Kada se nezaposleno lice samo odjavi sa evidencije organizacije za zapošljavanje	255	123	49	58	17	6	2
9.	U slučaju smrtni nezaposlenog lica	10	0	0	6	2	0	2
10.	Lica na sezonskom radu	20	14	3	1	0	1	1
11.	Kada nezaposleno lice odbije uključivanje u program APZ	4	1	0	2	1	0	0
12.	Kada nezaposleno lice odbije ponuđeno zaposlenje	1	0	0	1	0	0	0
13.	Kada nezaposleno lice ne izvršava obaveze utvrđene ugovorom o uključivanju u program APZ	17	3	4	9	1	0	0
14.	Lice nije raspoloživo za rad	741	319	142	197	61	5	17
15.	Kada nezaposleno lice postane osiguranik - poljoprivrednik u skladu sa posebnim zakonom	1	0	0	1	0	0	0
16.	Lice angažovano u javnom radu	1	1	0	0	0	0	0
17.	Student osnovnih studija	3	3	0	0			
18.	Kada nezaposleno lice postane preduzetnik	1	0	1	0	0	0	0
19.	Lica sa promjenom mjesta prijavljivanja	15	13	1	0	0	1	0
20.	Aktivno ne traži zaposlenje	6	2	1	2	1	0	0
21.	Radi suprotno propisima o radu	1	0	0	0	0	1	0
22.	Opravdana neraspoloživost za rad	5	0	3	2	0	0	0

T 9

PREGLED SLOBODNIH RADNIH MJESTA PREMA OPŠTINAMA, STRUČNOJ SPREMI I POLU U MJESECU SEPTEMBRU 2019. GODINE

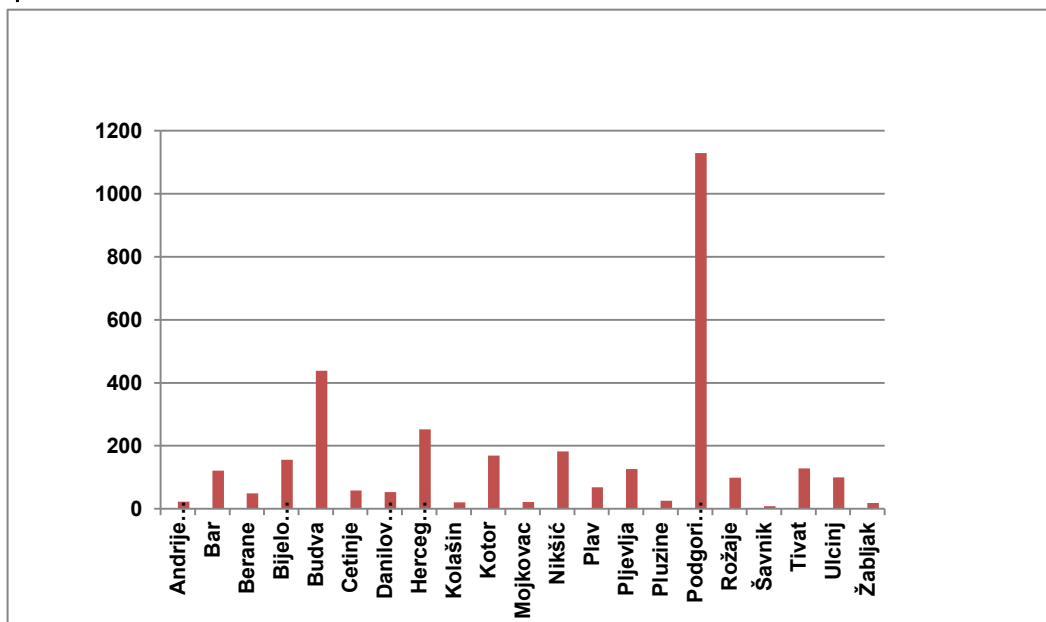
VACANCIES BY MUNICIPALITIES, EDUCATIONAL LEVEL AND GENDER IN SEPTEMBER 2019

Redni broj --- Row number	Opština ---- Municipality	Ukupno (09/2013) Total	Pripravnici (09/2013) Trainees	Stepen stručne spreme							
				I		II		III		IV	
				Ukupno Total	Ukupno Total	Ukupno Total	Pripravnici Trainees	Ukupno Total	Pripravnici Trainees		
1.	Andrijevića	23	0	1	0	1	0	1	0		
2.	Bar	121	0	16	4	23	0	24	0		
3.	Berane	49	6	9	0	6	0	8	6		
4.	Bijelo Polje	156	0	11	0	24	0	41	0		
5.	Budva	438	0	288	7	32	0	50	0		
6.	Cetinje	58	0	10	2	3	0	18	0		
7.	Danilovgrad	53	0	10	1	10	0	12	0		
8.	Herceg Novi	252	0	70	33	34	0	46	0		
9.	Kolašin	20	0	2	2	0	0	5	0		
10.	Kotor	169	0	17	2	32	0	30	0		
11.	Mojkovac	22	0	2	0	1	0	2	0		
12.	Nikšić	182	8	32	0	46	4	28	4		
13.	Plav	68	0	6	0	1	0	4	0		
14.	Pijevlja	126	2	13	0	10	0	37	2		
15.	Pluzine	26	0	6	0	3	0	0	0		
16.	Podgorica	1129	5	169	6	157	1	279	0		
17.	Rožaje	99	0	13	0	13	0	37	0		
18.	Šavnik	8	0	2	0	0	0	0	0		
19.	Tivat	128	0	17	1	29	0	22	0		
20.	Ulcinj	100	0	10	1	9	0	28	0		
21.	Žabljak	18	0	1	0	2	0	1	0		
	Ukupno ---- Total	3245	21	705	59	436	5	673	12		

G 11

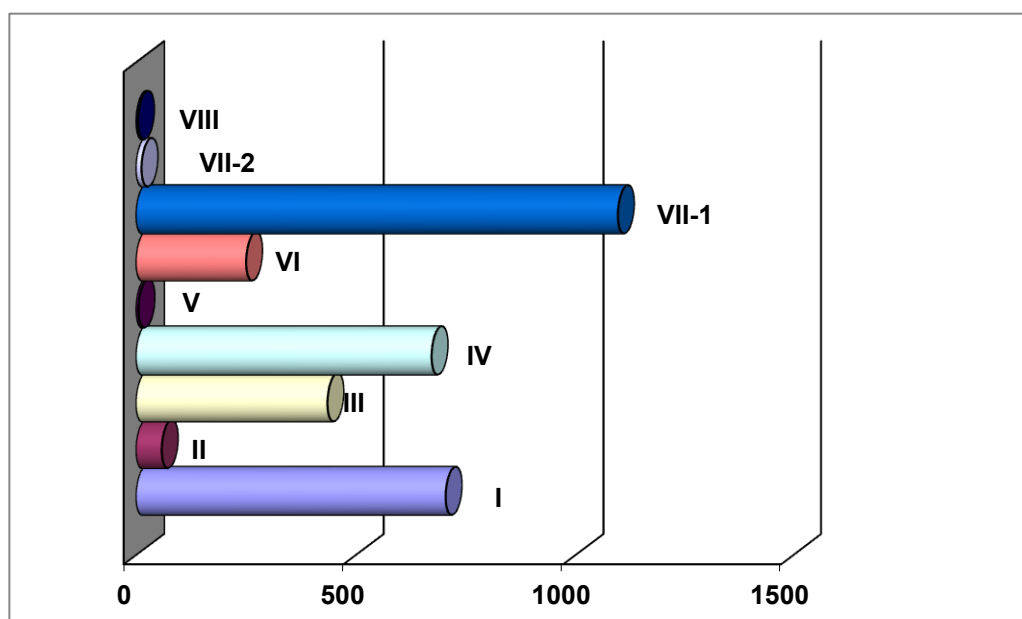
SLOBODNA RADNA MJESTA PREMA OPŠTINAMA U MJESECU SEPTEMBRU 2019. GODINE

VACANCIES BY MUNICIPALITIES IN SEPTEMBER 2019



Educational level									
V		VI		VII-1		VII-2		VIII	
Ukupno Total	Pripravnici Trainees	Ukupno Total	Pripravnici Trainees	Ukupno Total	Pripravnici Trainees	Ukupno Total	Pripravnici Trainees	Ukupno Total	Pripravnici Trainees
0	0	0	0	20	0	0	0	0	0
0	0	8	0	46	0	0	0	0	0
0	0	0	0	26	0	0	0	0	0
0	0	27	0	53	0	0	0	0	0
0	0	20	0	41	0	0	0	0	0
0	0	2	0	21	0	2	0	0	0
0	0	6	0	14	0	0	0	0	0
0	0	12	0	49	0	8	0	0	0
0	0	1	0	10	0	0	0	0	0
0	0	6	0	82	0	0	0	0	0
0	0	0	0	17	0	0	0	0	0
2	0	6	0	68	0	0	0	0	0
0	0	0	0	57	0	0	0	0	0
2	0	16	0	48	0	0	0	0	0
0	0	0	0	17	0	0	0	0	0
1	0	116	1	393	3	3	0	5	0
0	0	2	0	34	0	0	0	0	0
0	0	3	0	3	0	0	0	0	0
1	0	6	0	52	0	0	0	0	0
0	0	15	0	37	0	0	0	0	0
0	0	5	0	9	0	0	0	0	0
6	0	251	1	1097	3	13	0	5	0

SLOBODNA RADNA MJESTA PREMA STEPENU STRUČNE SPREME
U MJESECU SEPTEMBRU 2019. GODINE
VACANCIES BY EDUCATIONAL LEVEL IN SEPTEMBER 2019



Djelatnost	UKUPNO TOTAL	Pripravnici Trainees	Stepen stručne spreme					
			I	II	III		IV	
			Ukupno Total	Ukupno Total	Ukupno Total	Pripravnici Trainees	Ukupno Total	Pripravnici Trainees
A Poljoprivreda, lov i ribarstvo	6	0	1	0	3	0	2	0
B Rudarstvo	3	0	3	0	0	0	0	0
C Prerađivačka industrija	74	1	24	5	37	0	7	1
D Snadbijevanje električnom energijom, parom i klimatizacijom	2	0	0	0	0	0	0	0
E Snadbijevanje vodom; upravljanje otpadnim vodama, kontrolisanje procesa uklanjanja otpada i sl.	14	0	2	0	5	0	3	0
F Građevinarstvo	200	4	95	14	61	3	13	0
G Trgovina na veliko i trgovina na malo; opravka motornih vozila, motocikala i predmeta za ličnu upotrebu i domaćinstvo	232	6	28	7	91	1	93	5
H Saobraćaj i skladištenje	41	0	11	2	8	0	13	0
I Usluge smještaja i ishrane	252	0	91	16	92	0	44	0
J Informisanje i komunikacije	25	0	0	0	0	0	16	0
K Finansijske djelatnosti i djelatnosti osiguranja	31	0	0	0	0	0	16	0
L Poslovanje nekretninama	15	0	4	5	2	0	3	0
M Stručne, naučne, inovacione i tehničke djelatnosti	88	2	16	0	19	0	35	0
N Administrativne i pomoćne uslužne djelatnosti	320	0	254	3	25	0	32	0
O Državna uprava i odbrana; obavezno socijalno osiguranje	138	1	4	0	2	0	7	0
P Obrazovanje	1572	0	142	0	58	0	283	0
Q Zdravstvena i socijalna zaštita	131	7	18	2	13	1	59	6
R Umjetnost, zabava i rekreacija	39	0	2	0	9	0	19	0
S Ostale uslužne djelatnosti	61	0	10	5	11	0	27	0
T Djelatnost domaćinstva kao poslodavca, koja proizvode dobra i usluge za sopstvene potrebe	0	0	0	0	0	0	1	0
U Djelatnost eksteritorijalnih i tijela	0	0	0	0	0	0	0	0
UKUPNO	3245	21	705	59	436	5	673	12

Educational level										Sector of economic activity
V		VI		VII-1		VII-2		VIII		
Ukupno Total	Pripravnici Trainees	Ukupno Total	Pripravnici Trainees	Ukupno Total	Pripravnici Trainees	Ukupno Total	Pripravnici Trainees	Ukupno Total	Pripravnici Trainees	
0	0	0	0	0	0	0	0	0	0	A Agriculture, hunting and fishing
0	0	0	0	0	0	0	0	0	0	B Mining
0	0	1	0	0	0	0	0	0	0	C Processing industry
0	0	0	0	2	0	0	0	0	0	D Electricity supply, steam supply and air conditioning
0	0	0	0	4	0	0	0	0	0	E Water supply, waste water management, waste disposal control etc.
0	0	0	0	17	1	0	0	0	0	F Construction
0	0	0	0	13	0	0	0	0	0	G Wholesale and retail trade; repair of motor vehicles, motorcycles and personal and household items
0	0	1	0	6	0	0	0	0	0	H Transportation and storage
0	0	0	0	9	0	0	0	0	0	I Accommodation and catering services
0	0	0	0	9	0	0	0	0	0	J Information and communication
0	0	3	0	12	0	0	0	0	0	K Financial and insurance activities
0	0	0	0	1	0	0	0	0	0	L Real estate business
0	0	1	1	16	1	1	0	0	0	M Professional, scientific, innovative and technical activities
0	0	0	0	6	0	0	0	0	0	N Administrative and auxiliary service activities
1	0	0	0	124	1	0	0	0	0	O State administration and defense; mandatory social insurance
5	0	225	0	846	0	8	0	5	0	P Education
0	0	17	0	18	0	4	0	0	0	Q Health care and social care
0	0	2	0	7	0	0	0	0	0	R Art, leisure and recreation
0	0	1	0	7	0	0	0	0	0	S Other service activities
0	0	0	0	0	0	0	0	0	0	T Activity of household-based employers, producing goods and services for own use
0	0	0	0	0	0	0	0	0	0	
6	0	251	1	1097	3	13	0	5	0	Total

T 11

PREGLED OGLAŠENIH SLOBODNIH RADNIH MJESTA PREMA VRSTI RADNOG MJESTA, VRSTI RADNOG ODNOSA I STEPENU STRUČNE SPREME U SEPTEMBAR 2019. GODINE

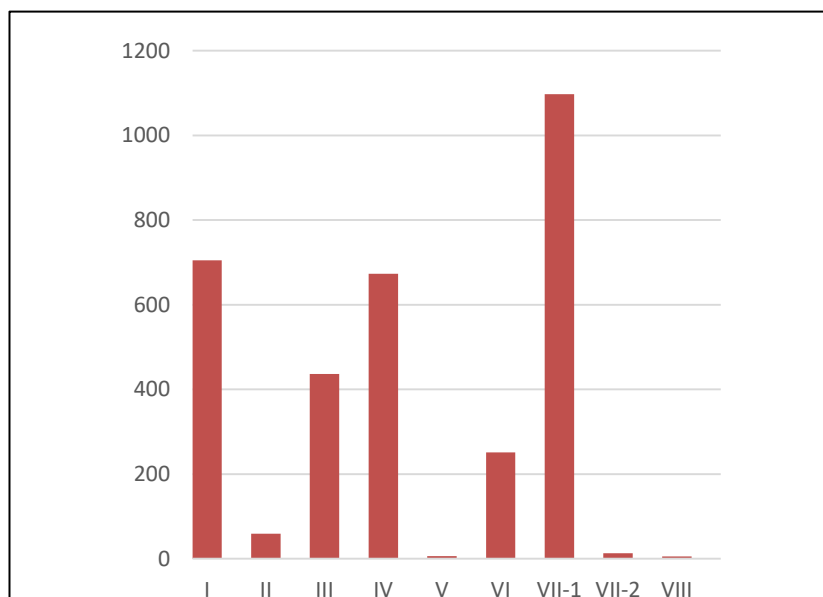
ANNOUNCED VACANCIES BY JOB TYPE, EMPLOYMENT CONTRACT TYPE AND EDUCATIONAL LEVEL IN SEPTEMBER 2019

Stepen stručne spreme Educational level	Ukupno Total	Vrsta radnog mjesta Type of job		Vrsta radnog odnosa of employment				Type
		Novootvorena - Newly created	Upraznjena - Vacancy	Na neodređeno vrijeme - Indefinite term	Na određeno vrijeme - Fixed term	Pripravnici - Trainees	Ostali - Other	
I	705	370	335	40	643	0	22	
II	59	19	40	3	47	0	9	
III	436	147	289	53	368	5	10	
IV	673	236	437	29	616	12	16	
V	6	0	6	1	5	0	0	
VI	251	23	228	5	245	1	0	
VII-1	1097	81	1016	175	914	3	5	
VII-2	13	4	9	0	9	0	4	
VIII	5	1	4	0	5	0	0	
UKUPNO - TOTAL	3245	881	2364	306	2852	21	66	

G 13

OGLAŠENA SLOBODNA RADNA MJESTA PREMA STEPENU STRUČNE SPREME U MJESECU SEPTEMBRU 2019. GODINE

VACANCIES BY JOB BY EDUCATIONAL LEVEL IN SEPTEMBER 2019

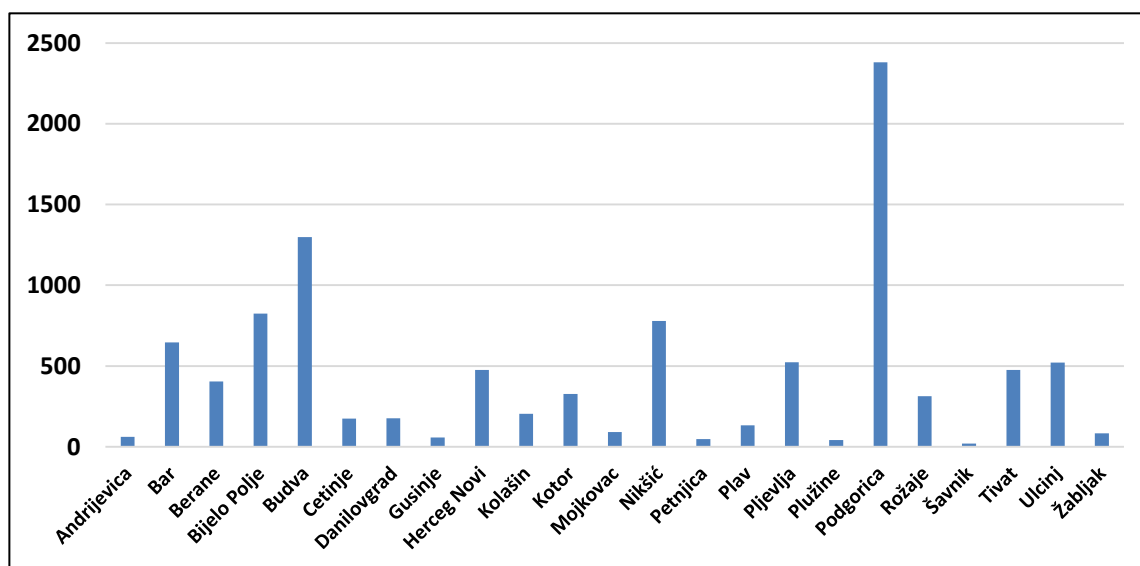


Redni broj --- Row number	Opština --- Municipality	Ukupno Total	Žene Women	% žene --- Share of women	Stepen stručne spreme					
					I		II		III	
					Ukupno --- Total	Žene --- Women	Ukupno --- Total	Žene --- Women	Ukupno --- Total	Žene --- Women
1.	Andrijevića	62	34	54.8	11	7	0	0	7	3
2.	Bar	647	437	67.5	104	66	19	13	99	57
3.	Berane	404	215	53.2	47	19	4	3	62	23
4.	Bijelo Polje	824	507	61.5	112	54	14	8	148	73
5.	Budva	1299	761	58.6	171	97	23	17	249	135
6.	Cetinje	174	103	59.2	27	7	4	1	22	15
7.	Danilovgrad	176	109	61.9	31	19	2	1	19	9
8.	Gusinje	57	31	54.4	16	11	0	0	8	2
9.	Herceg Novi	476	287	60.3	49	29	23	12	90	44
10.	Kolašin	205	88	42.9	30	8	1	1	46	11
11.	Kotor	327	201	61.5	23	8	4	4	36	16
12.	Mojkovac	92	58	63.0	5	4	2	2	19	10
13.	Nikšić	779	496	63.7	48	23	11	7	118	39
14.	Petnjica	47	25	53.2	10	4	0	0	2	0
15.	Plav	133	77	57.9	24	14	0	0	12	6
16.	Prijevlja	523	315	60.2	49	24	11	6	110	54
17.	Plužine	41	19	46.3	2	1	0	0	8	0
18.	Podgorica	2380	1448	60.8	210	88	36	16	231	106
19.	Rožaje	314	174	55.4	47	27	2	1	51	19
20.	Šavnik	20	7	35.0	2	1	0	0	5	1
21.	Tivat	475	244	51.4	41	17	10	8	59	25
22.	Ulcinj	521	292	56.0	127	77	7	4	93	36
23.	Žabljak	83	46	55.4	6	4	2	2	14	4
	Ukupno	10059	5974	59.4	1192	609	175	106	1508	688

ZAPOSLENA LICA POSREDSTVOM ZAVODA ZA ZAPOSŁJAVANJE
DO SEPTEMBRA 2019. GODINE

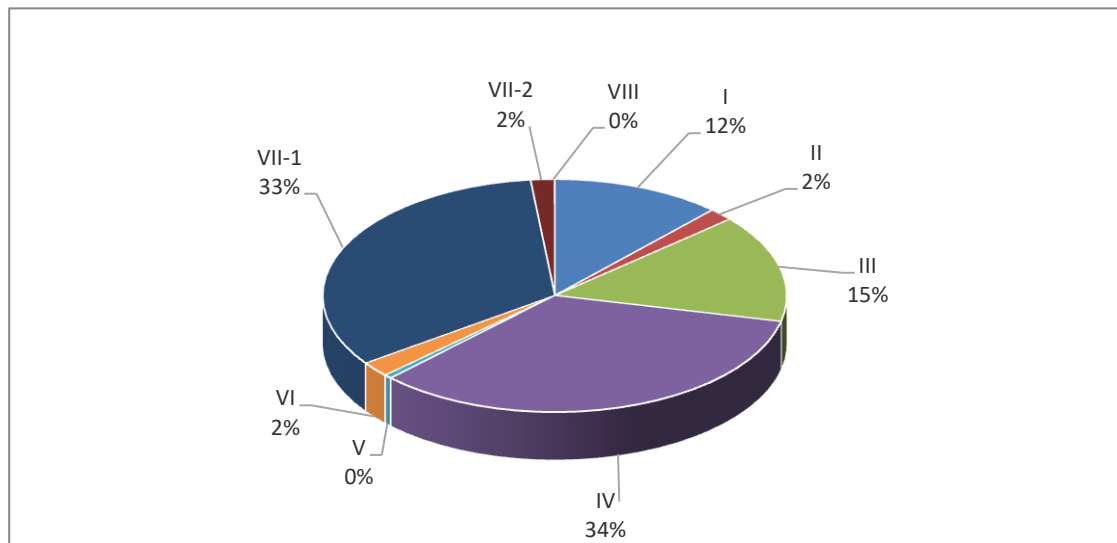
NUMBER OF PERSONS EMPLOYED THROUGH EAM BROKERAGE SEPTEMBER 2019

G 14



Educational level											
IV		V		VI		VII-1		VII-2		VIII	
Ukupno ---- Total	Žene ---- Women	Ukupno ---- Total	Žene ---- Women	Ukupno ---- Total	Žene ---- Women	Ukupno ---- Total	Žene ---- Women	Ukupno ---- Total	Žene ---- Women	Ukupno ---- Total	Žene ---- Women
30	13	0	0	0	0	13	11	1	0	0	0
210	144	2	1	15	9	190	142	8	5	0	0
155	87	7	3	11	2	114	75	4	3	0	0
220	143	9	4	10	5	297	214	13	6	1	0
543	315	4	1	23	15	270	172	16	9	0	0
66	38	0	0	2	2	51	38	2	2	0	0
66	37	2	0	2	2	52	40	2	1	0	0
15	8	0	0	1	0	17	10	0	0	0	0
133	85	1	0	28	18	146	94	6	5	0	0
69	31	3	1	4	4	52	32	0	0	0	0
123	66	0	0	8	7	129	96	4	4	0	0
18	8	0	0	0	0	48	34	0	0	0	0
220	134	1	0	25	22	339	260	17	11	0	0
13	8	0	0	1	0	20	13	1	0	0	0
44	27	1	0	0	0	50	28	2	2	0	0
209	138	1	0	10	6	129	85	4	2	0	0
15	8	1	0	0	0	15	10	0	0	0	0
795	467	19	6	41	30	996	692	51	43	1	0
65	38	0	0	14	12	124	68	11	9	0	0
9	3	0	0	2	0	2	2	0	0	0	0
210	99	2	0	6	3	141	90	6	2	0	0
146	87	1	0	7	6	121	74	19	8	0	0
35	20	1	0	2	1	23	15	0	0	0	0
3409	2004	55	16	212	144	3339	2295	167	112	2	0

Djelatnost	UKUPNO TOTAL	Žene Women	Stepen stručne spreme							
			I		II		III		IV	
			Ukupno Total	Žene Women	Ukupno Total	Žene Women	Ukupno Total	Žene Women	Ukupno Total	Žene Women
A Poljoprivreda, lov i ribarstvo	70	26	20	9	3	3	20	2	19	
B Rudarstvo	25	1	1	0	0	0	16	0	4	
C Prerađivačka industrija	417	175	79	34	11	5	129	38	143	
D Snadbijevanje električnom energijom, parom i klimatizacijom	22	7	6	4	0	0	2	0	11	
E Snadbijevanje vodom; upravljanje otpadnim vodama, kontrolisanje procesa uklanjanja otpada i sl.	235	40	96	11	5	1	39	3	75	
F Građevinarstvo	277	73	47	10	4	2	63	5	97	
G Trgovina na veliko i trgovina na malo; opravka motornih vozila, motocikala i predmeta za ličnu upotrebu i domaćinstvo	1543	1029	160	98	26	19	266	154	723	
H Saobraćaj i skladištenje	508	170	46	9	9	4	94	18	224	
I Usluge smještaja i ishrane	1705	1000	321	216	43	28	372	198	647	
J Informisanje i komunikacije	78	46	11	8	2	1	6	4	24	
K Finansijske djelatnosti i djelatnosti osiguranja	60	40	0	0	0	0	1	0	10	
L Poslovanje nekretninama	86	37	8	5	2	2	9	3	36	
M Stručne, naučne, inovacione i tehničke djelatnosti	312	184	15	6	3	2	33	11	93	
N Administrativne i pomoćne uslužne djelatnosti	1293	605	138	48	31	14	167	62	421	
O Državna uprava i odbrana; obavezno socijalno osiguranje	336	172	8	5	2	2	17	8	86	
P Obrazovanje	1759	1464	61	57	5	5	82	64	242	
Q Zdravstvena i socijalna zaštita	410	340	16	13	5	5	39	33	188	
R Umjetnost, zabava i rekreacija	251	129	31	13	1	0	35	14	103	
S Ostale uslužne djelatnosti	656	428	128	63	22	12	112	70	259	
T Djelatnost domaćinstva kao poslodavca, koja proizvode dobra i usluge za sopstvene potrebe	13	6	0	0	1	1	5	1	4	
U Djelatnost eksteritorijalnih i tijela	3	2	0	0	0	0	1	0	0	
UKUPNO	10059	5974	1192	609	175	106	1508	688	3409	



Educational level												Sector of economic activity
V	V		VI		VII-1		VII-2		VIII			
Žene Women	Ukupno Total	Žene Women	Ukupno Total	Žene Women	Ukupno Total	Žene Women	Ukupno Total	Žene Women	Ukupno Total	Žene Women		
10	0	0	0	0	7	1	1	1	0	0	A Agriculture, hunting and fishing	
0	0	0	0	0	4	1	0	0	0	0	B Mining	
71	2	0	5	3	44	22	4	2	0	0	C Processing industry	
2	0	0	0	0	3	1	0	0	0	0	D Electricity supply, steam supply and air conditioning	
19	0	0	1	0	17	6	2	0	0	0	E Water supply, waste water management, waste disposal control etc.	
31	3	1	5	0	54	23	4	1	0	0	F Construction	
500	4	1	30	21	323	230	11	6	0	0	G Wholesale and retail trade; repair of motor vehicles, motorcycles and personal and household items	
81	3	0	12	3	116	52	4	3	0	0	H Transportation and storage	
369	5	2	25	15	281	168	11	4	0	0	I Accomodation and catering services	
13	0	0	0	0	34	19	1	1	0	0	J Information amd communication	
8	1	0	6	6	38	23	4	3	0	0	K Financial and insurance activities	
12	1	0	0	0	27	12	3	3	0	0	L Realestate business	
58	1	0	7	3	150	100	10	4	0	0	M Professional, scientific, innovative and technical activities	
182	7	0	14	6	481	271	33	22	1	0	N Administrative and auxiliary service activities	
41	19	6	8	1	187	104	8	5	1	0	O State administration and defense; mandatory social insurance	
208	6	6	70	64	1245	1024	48	36	0	0		
152	0	0	9	9	145	120	8	8	0	0	Q Health care and social care	
53	1	0	2	1	69	40	9	8	0	0	R Art, leisure and recreation	
192	2	0	17	11	110	75	6	5	0	0	S Other service activities	
2	0	0	0	0	3	2	0	0	0	0	T Activity of household-based employers, producing goods and services for own use	
0	0	0	1	1	1	1	0	0	0	0		
2004	55	16	212	144	3339	2295	167	112	2	0	Total	

Šifra zanimanja	Zanimanje	Broj traženih radnika
109900	Lica bez zanimanja i stručne spreme (bez škole)	334
109908	Lica bez zanimanja i stručne spreme (Završena osnovna skola)	286
717502	Profesor razredne nastave	131
617501	Vaspitač predškolske djece	112
717601	Profesor matematike	78
617509	Nastavnik predškolskog vaspitanja	67
409002	Medicinska sestra	66
717534	Profesor engleskog jezika	57
719901	VSS društvenog smjera	45
409003	Zdravstveni tehničar	44
105201	Građevinski manipulant	43
715100	Diplomirani inženjer arhitekture	42
306513	Kelner	39
104502	Čistac prostorija	38
306515	Kuvar jednostavnih jela	36
302400	Elektromonter - instalater	36
306400	Prodavac	34
718600	Diplomirani muzičar	31
717586	Profesor klavira	31
717579	Profesor fizičke kulture	31
717602	Profesor fizike	30
716800	Diplomirani pravnik	30
717569	Profesor muzičke grupe predmeta	27
406700	Ekonomski tehničar	27
717511	Profesor maternjeg jezika	22
716710	Diplomirani ekonomista	21
408201	Maturant gimnazije	21
617502	Nastavnik razredne nastave	20
717610	Profesor hemije	18
715200	Diplomirani inženjer građevinarstva	18
719000	Doktor medicine	17
712600	Diplomirani inženjer elektrotehnike za elektroniku	17
717583	Profesor gitare	16
716700	Diplomirani ekonomista za opštu ekonomiju, bankarstvo i finansije	16
717512	Stepen specijaliste – Crnogorski jezik i južnoslovenske književnosti	15
306517	Točilac pića	15
718235	Defektolog	14
716923	Informatičar	14
409000	Medicinski tehničar	14
406513	Konobar	14
717611	Profesor biologije	13
617534	Nastavnik engleskog jezika	13
718215	Pedagog	12
406400	Trgovački tehničar	12
205200	Pomoćni građevinski radnik	12
717612	Profesor geografije	10

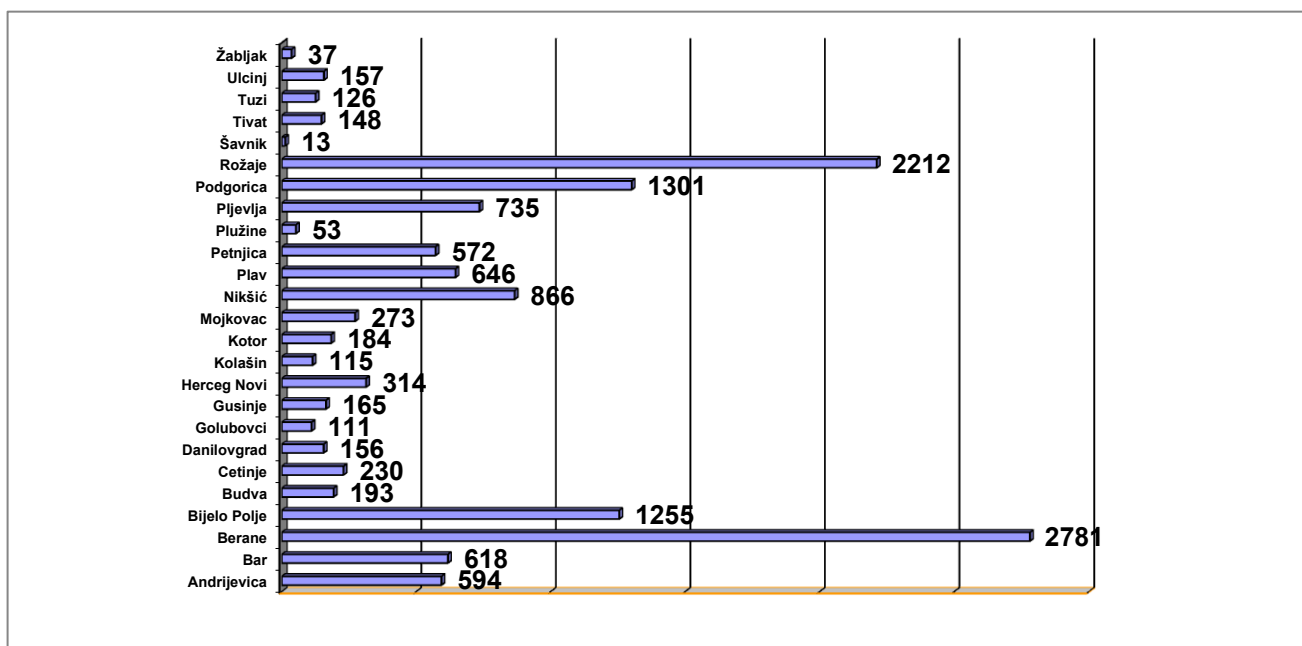
T 15

PREGLED BROJA ISPLATA NOVČANE NAKNADE I IZNOS ISPLAĆENIH SREDSTAVA PREMA OPŠTINAMA, STRUČNOJ SPREMI I POLU U MJESECU SEPTEMBRU 2019. GODINE NUMBER OF UNEMPLOYMENT BENEFITS PAID OFF AND AMOUNT OF PAID FUNDS BY MUNICIPALITIES, EDUCATIONAL LEVEL AND GENDER IN SEPTEMBER 2019

Redni broj --- Row number	Opština --- Municipality	Iznos sredstava Amount	Broj isplata Number of claimants	Žene Women	Stepen stručne spreme					
					I		II		III	
					Ukupno --- Total	Žene --- Women	Ukupno --- Total	Žene --- Women	Ukupno --- Total	Žene --- Women
1.	Andrijevica	65364.93	594	323	269	164	12	1	147	64
2.	Bar	68260.02	618	366	180	104	37	21	134	64
3.	Berane	306246.13	2781	1588	1078	638	109	78	658	337
4.	Bijelo Polje	133208.74	1255	710	464	284	93	44	306	137
5.	Budva	22414.09	193	130	31	14	15	10	47	29
6.	Cetinje	27796.29	230	97	109	40	11	5	32	8
7.	Danilovgrad	17916.06	156	93	35	17	14	10	37	12
8.	Golubovci	13348.76	111	51	37	18	15	4	21	8
9.	Gusinje	18312.35	165	106	107	74	1	0	19	8
10.	Herceg Novi	31541.14	314	169	35	18	29	9	93	39
11.	Kolašin	12679.63	115	62	48	29	6	5	23	11
12.	Kotor	22188.63	184	92	16	5	10	6	57	21
13.	Mojkovac	28417.67	273	167	94	69	16	11	88	39
14.	Nikšić	86793.53	866	541	128	79	57	29	222	116
15.	Plav	71183.53	646	398	367	266	9	1	115	42
16.	Petnjica	63190.32	572	368	462	323	23	12	49	15
17.	Plužine	6593.20	53	23	14	5	1	0	16	9
18.	Pljevlja	74190.16	735	465	249	159	52	27	155	88
19.	Podgorica	147407.57	1301	731	253	123	127	64	254	111
20.	Rožaje	244537.07	2212	1520	1508	1163	20	6	392	177
21.	Šavnik	1378.93	13	4	1	1	2	0	3	1
22.	Tivat	16346.36	148	86	21	11	9	4	33	12
23.	Tuzi	14734.14	126	56	74	32	3	1	25	10
24.	Ulcinj	18103.18	157	67	39	12	15	6	44	10
25.	Žabljak	3753.19	37	23	9	4	2	2	3	0
	Ukupno --- Total	1515905.62	13855	8236	5628	3652	688	356	2973	1368

G 16

BROJ ISPLATA NOVČANE NAKNADE U MJESECU SEPTEMBRU 2019. GODINE NUMBER OF UNEMPLOYMENT BENEFITS PAID OFF IN SEPTEMBER 2019



Educational level											
IV		V		VI		VII-1		VII-2		VIII	
Ukupno ---- Total	Žene ---- Women	Ukupno ---- Total	Žene ---- Women	Ukupno ---- Total	Žene ---- Women	Ukupno ---- Total	Žene ---- Women	Ukupno ---- Total	Žene ---- Women	Ukupno ---- Total	Žene ---- Women
153	86	0	0	3	1	10	7	0	0	0	0
182	113	5	1	21	12	56	49	3	2	0	0
800	457	0	0	40	19	94	57	2	2	0	0
255	155	12	2	20	12	102	73	3	3	0	0
64	50	1	0	11	9	23	17	1	1	0	0
59	31	0	0	5	1	14	12	0	0	0	0
51	38	0	0	2	2	17	14	0	0	0	0
27	16	4	0	1	1	6	4	0	0	0	0
23	15	0	0	2	0	13	9	0	0	0	0
75	51	3	0	27	16	52	36	0	0	0	0
28	10	1	1	3	2	6	4	0	0	0	0
52	26	2	0	17	6	29	27	1	1	0	0
49	30	0	0	0	0	26	18	0	0	0	0
246	153	4	0	16	9	184	147	9	8	0	0
128	73	4	1	4	1	17	13	1	1	1	0
30	16	0	0	1	0	7	2	0	0	0	0
13	4	1	0	0	0	8	5	0	0	0	0
191	134	2	0	13	7	72	49	1	1	0	0
399	249	24	1	32	28	206	150	6	5	0	0
214	134	6	1	22	12	50	27	0	0	0	0
6	2	0	0	1	0	0	0	0	0	0	0
46	33	7	0	6	5	25	21	0	0	1	0
14	5	0	0	1	1	9	7	0	0	0	0
35	23	3	0	3	2	17	13	1	1	0	0
17	13	0	0	2	2	4	2	0	0	0	0
3157	1917	79	7	253	148	1047	763	28	25	2	0

BROJ ISPLATA NOVČANE NAKNADE PO STEPENU STRUČNE SPREME
U MJESECU SEPTEMBRU 2019. GODINE
NUMBER OF UNEMPLOYMENT BENEFITS PAID OFF BY EDUCATIONAL LEVEL IN SEPTEMBER 2019

G 17

