




Crna Gora  
Zavod za zapošljavanje Crne Gore  
Podgorica

Montenegro  
Employment agency of Montenegro  
Podgorica

# BILTEN

Mjesečni statistički bilten

Oktobar 2019. godine



Podgorica, oktobar 2019. godine

**IZDAVAČ**

Zavod za zapošljavanje Crne Gore  
Sektor za evidencije i istraživanja u oblasti zapošljavanja

**ZA IZDAVAČA**

Suljo Mustafić

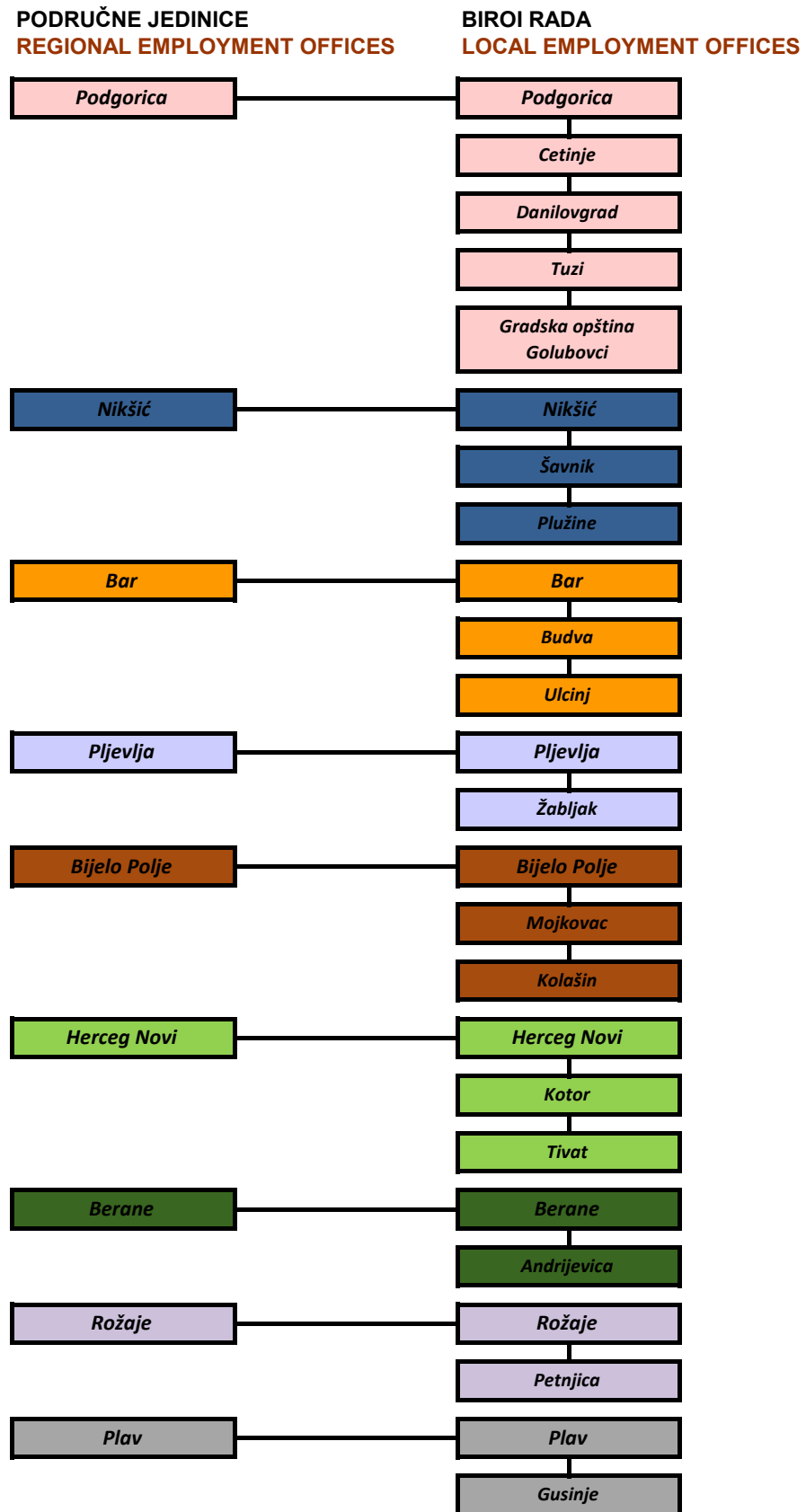
**GLAVNI I ODGOVORNI UREDNIK**

Jovan Kostić

**ČLANOVI TIMA**

Dragica Peković  
Sabina Kujović  
Darko Kuzmanović  
Tatjana Jovićević

**PODRUČNE JEDINICE ZAVODA ZA ZAPOSŁJAVANJE CRNE GORE**  
**REGIONAL EMPLOYMENT OFFICES**





## STATISTIČKI IZVJEŠTAJ ZA OKTOBAR 2019. GODINE

### Registrovana nezaposlenost

Na evidenciji Zavoda za zapošljavanje 31.10.2019. godine nalazilo se ukupno 35.993 nezaposlenih lica (od čega 21.113 žena), što je u odnosu na prethodni mjesec (33.675) više za 2.318 lica ili 6,88% (žena je više za 1.393 ili 7,06%) i u odnosu na isti mjesec prethodne godine (41.927) manje za 5.934 lica ili 14,15% (žena manje za 3.895 ili 15,58%).

Tabelarni pregled - Broj nezaposlenih lica po opštinama

Crna Gora	9.2019.	10.2019	10.2018.	NOM. RAZ.	NOM. RAZ.	INDEX	INDEX
R.b.	1	2	3	2-1	2-3	2:1	2:3
Andrijevića	744	761	890	17	-129	102.28	85.51
Berane	4201	4291	5590	90	-1299	102.14	76.76
Budva	498	590	812	92	-222	118.47	72.66
Bijelo Polje	3452	3488	4052	36	-564	101.04	86.08
Bar	1465	1658	2307	193	-649	113.17	71.87
Cetinje	818	869	1018	51	-149	106.23	85.36
Danilovgrad	802	846	1060	44	-214	105.49	79.81
Golubovci	438	507		69		115.75	
Gusinje	554	573		19		103.43	
Herceg Novi	482	590	752	108	-162	122.41	78.46
Kolašin	653	694	778	41	-84	106.28	89.20
Kotor	273	363	442	90	-79	132.97	82.13
Mojkovac	574	606	666	32	-60	105.57	90.99
Nikšić	3060	3339	4309	279	-970	109.12	77.49
Podgorica	5710	6320	9157	610	-2837	110.68	69.02
Plav	1562	1622	2441	60	-819	103.84	66.45
Petnjica	957	969		12		101.25	
Pljevlja	1793	1921	2323	128	-402	107.14	82.69
Plužine	150	162	173	12	-11	108.00	93.64
Rožaje	3436	3477	3280	41	197	101.19	106.01
Šavnik	61	67	79	6	-12	109.84	84.81
Tivat	315	372	555	57	-183	118.10	67.03
Tuzi	677	721		44		106.50	
Ulcinj	937	1105	1115	168	-10	117.93	99.10
Žabljak	63	82	128	19	-46	130.16	64.06
UKUPNO	33675	35993	41927	2318	-5934	106.88	85.85

### Nezaposlenost prema kvalifikacionoj strukturi

Posmatrano po stepenima stručne spreme, na evidenciji Zavoda za zapošljavanje krajem **oktobra najviše** je bilo lica sa: I stepenom 12.099, što je više za 1,20% u odnosu na prethodni mjesec (11.955), u odnosu na oktobar prošle godine (13.207) manje za 8,39%, IV stepenom 9.195, što je u odnosu na prethodni mjesec (9.079) više za 1,28%, u odnosu na oktobar prošle godine (11.401) manje za 19,35%, i III stepenom 6.780 što je u odnosu na prethodni mjesec (6.699) više za 1,21%, a u odnosu na oktobar prošle godine (8.195) manje 17,27%.

Na evidenciji je **najmanje** bilo lica sa: VIII stepenom - 15, što je isto kao u prethodnom mjesecu,

u odnosu na oktobar prošle godine (14) više za 7,14%, V stepenom -157, što je više u odnosu na prethodni mjesec (146) za 7,53%, u odnosu na oktobar prošle godine (179) manje za 12,29% i VII-2 stepenom-212, što je više u odnosu na prošli mjesec (190) za 11,58%, a u odnosu na oktobar prošle godine (267) manje za 20,75%.

### **Novoprijavljena lica**

Tokom oktobra 2019. godine evidentirano je 4.059 novoprijavljenih lica (žena 2.451), što je više za 130,1% u odnosu na prethodni mjesec (1.764 ) i manje za 8,79% u odnosu na oktobar prošle godine (4.450). Od ukupnog broja novoprijavljenih lica 1.407 ili 34,66% posao traže **prvi put**, što je više za 311,4% u odnosu na prethodni mjesec (342) i više za 5,16% u odnosu na oktobar prošle godine (1.338), dok **ostali**, 2.652 lica ili 65,34%, su se ranije prijavljivali na evidenciju Zavoda za zapošljavanje, što je više za 86,50% u odnosu na prethodni mjesec (1.422 ) i manje za 14,78% u odnosu na oktobar prošle godine (3.112).

### **Slobodna radna mjesta**

U oktobru 2019. godine oglašena su ukupno 2.783 slobodna radna mjesta, što je manje za 14,24% u odnosu na prethodni mjesec (3.245) i više za 28,78% u odnosu na oktobar prošle godine (2.161).

U toku posmatranog mjeseca **najviše** su tražena nezaposlena lica sa VII-1 stepenom stručne spreme - 794, IV stepenom - 653 i I stepenom - 550 , što čini 71,76% ukupne tražnje tokom ovog mjeseca.

Tokom oktobra 2019. godine **najmanje** iskazana tražnja je za nezaposlenim licima sa: VIII stepenom - 3, VII - 2 stepenom - 11 i V stepenom - 41.

U oktobru 2019. godine, posmatrano po djelatnostima, **najviše** oglašanih slobodnih radnih mjesta bilo je u: obrazovanju - 811, građevinarstvu - 312 i trgovini na veliko i trgovini na malo; opravi motornih vozila, motocikala i predmeta za ličnu upotrebu i domaćinstvo - 305, što predstavlja 51,31% ukupno oglašanih slobodnih radnih mjesta tokom posmatranog mjeseca.

**Najmanje** oglašavanja slobodnih radnih mjesta bilo je u djelatnostima: snabdijevanje električnom energijom, parom i klimatizacijom - 7, poslovanje nekretninama - 11 i snabdijevanje vodom; upravljanje otpadnim vodama, kontrolisanje procesa uklanjanja otpada i sl. - 25, ako se izuzmu djelatnosti: domaćinstva kao poslodavca, koja proizvode dobra i usluge za sopstvene potrebe, djelatnost eksteritorijalnih organizacija i tijela i rudarstvo, u kojima nije bilo oglašavanja slobodnih radnih mjesta.

### **Korisnici novčane naknade**

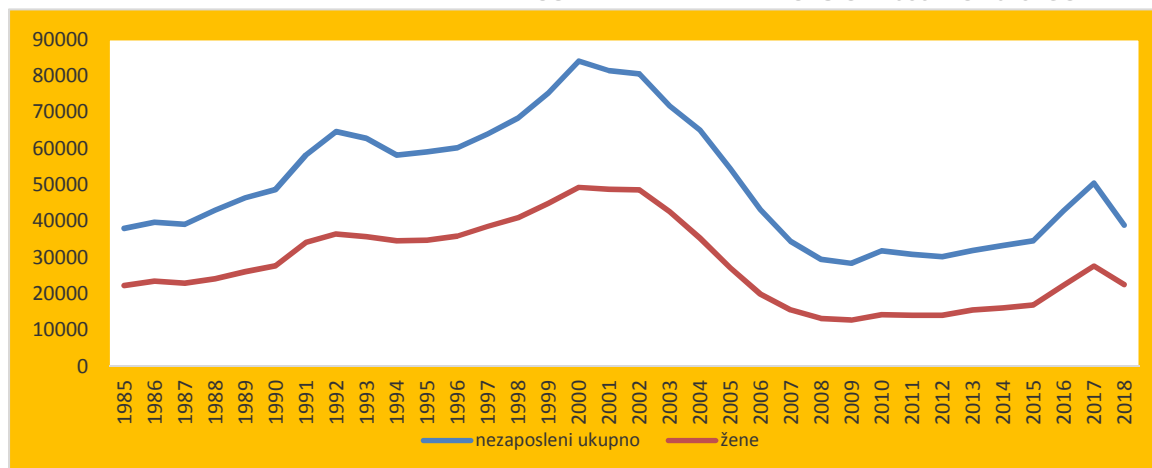
U oktobru 2019. godine 13.153 lica ili 41,14% od ukupnog broja nezaposlenih su korisnici novčane naknade. Broj korisnika novčane naknade povećao se u poređenju sa istim periodom prethodne godine za 3.244 lica ili 32,74%.

### **Prestanak vođenja evidencije**

Tokom oktobra 2019. godine prestalo je vođenje evidencije za 1.763 lica, što je manje za 28,91% u odnosu na prethodni mjesec (2.480) i manje za 24,85% u odnosu na oktobar prošle godine (2.346).

Godina Year	Novo- prijavljeni ----- Newly registered	Zaposleni sa evidencije ZZZCG ----- Employed from register	Prestanak vođenja evidencije ----- Termination of keeping evidence	Nezaposlena lica (prosjeak) Unemployed persons (average)					Prijavljene potrebe za radnicima i pripravniciima ----- Registered vacancies
				Ukupno ----- Total	Lančani indeks ----- Chain index	Žene ----- Women	Prvi put traže zaposlenje ----- First-time job seekers	Korisnici novčane naknade ----- Unemployment benefit claimants	
1985	25824	13536	...	37973	108.86	22297	30331	1296	23480
1986	27180	13764	...	39666	104.45	23479	29825	1698	24791
1987	26508	11832	...	39146	98.68	22938	29141	2024	22579
1988	23804	11168	...	43001	109.84	24166	31031	3751	20807
1989	22620	10469	...	46450	108.02	26112	33623	3807	20579
1990	24792	8816	...	48684	104.80	27667	35712	5179	15547
1991	21292	5832	7789	58144	119.43	34109	34809	5374	14009
1992	26079	5814	...	64632	111.15	36418	36809	5051	11474
1993	19771	3564	...	62818	97.19	35741	36749	2351	10028
1994	17192	4798	...	58188	92.62	34601	34012	1487	13427
1995	23035	5746	17565	59045	101.47	34762	35613	2480	17967
1996	24755	5648	14991	60225	101.99	35852	36610	3479	18540
1997	24124	5044	15332	63995	106.25	38539	38697	3072	16185
1998	24802	4845	15612	68373	106.84	40895	41070	3096	18420
1999	30134	4764	14579	75303	110.13	44892	45939	2686	11457
2000	27129	5815	19982	84061	111.63	49289	50570	2363	16404
2001	25449	7689	19125	81468	96.91	48774	48912	2223	18438
2002	23945	6734	20762	80584	98.91	48618	47766	2533	22243
2003	35533	10681	31646	71679	88.94	42607	41643	2900	32455
2004	35967	15222	37592	65064	90.77	35287	33387	4432	31065
2005	30035	21077	42809	54459	83.70	27152	23010	6137	34994
2006	31561	23463	42969	43190	79.31	19949	14855	7833	48284
2007	26263	31897	34933	34396	79.64	15513	10069	8654	63898
2008	25081	27079	28629	29514	85.81	13193	7375	9798	64590
2009	25223	14733	24452	28385	96.17	12756	6383	12410	47310
2010	25747	13827	24869	31864	112.26	14270	6867	13360	22454
2011	25072	16749	25900	30876	96.90	14105	7055	12637	22658
2012	24702	14545	22200	30182	97.75	14093	7511	10645	23760
2013	27168	11207	23963	31873	105.61	15505	8743	10008	14795
2014	26742	9736	24721	33284	104.43	16094	9858	8815	37401
2015	33919	9869	26147	34587	103.91	16918	11256	7342	34621
2016	41934	10438	28800	42844	123.87	22314	15973	6379	31777
2017	38896	10446	37622	50509	117.89	27619	20156	8417	31132
2018	26546	15360	35000	43613	86.35	25621	17566	9590	29034

NEZAPOSLENA LICA PREMA POLU OD 1985. DO 2018. GODINE

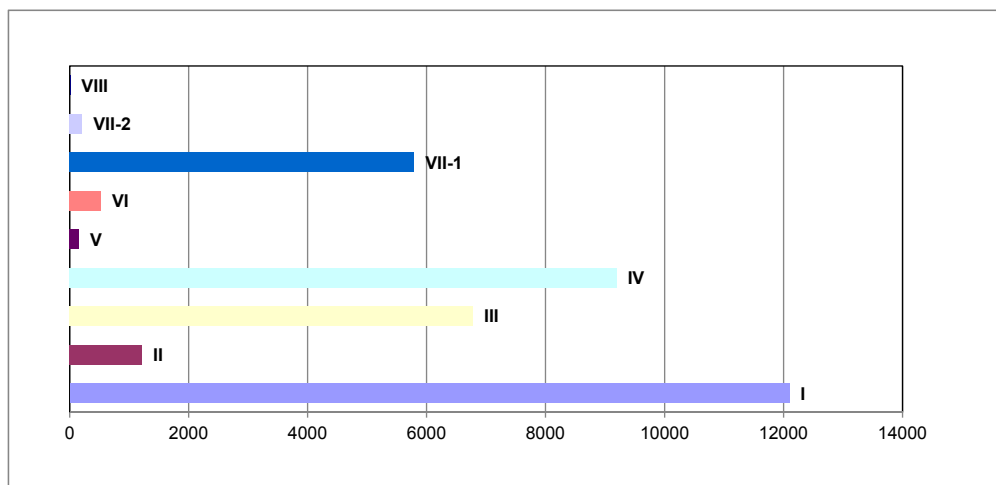


Redni broj ---- Row number	Sadržaj	Ukupno Total	Žene Women	Stepen stručne spreme					
				I		II		III	
				Ukupno Total	Žene Women	Ukupno Total	Žene Women	Ukupno Total	Žene Women
<b>1.</b>	<b>NEZAPOSLENI KRAJEM PRETHODNOG MJESECA</b>	<b>33675</b>	<b>19720</b>	<b>11955</b>	<b>7276</b>	<b>1204</b>	<b>716</b>	<b>6699</b>	<b>3173</b>
<b>2.</b>	<b>NOVOPRIJAVLJENI U IZVEŠTAJNOM MJESECU</b>	<b>4059</b>	<b>2451</b>	<b>453</b>	<b>269</b>	<b>45</b>	<b>31</b>	<b>386</b>	<b>195</b>
2.1.	Prvi put, nema zapošljavanja	947	527	58	37	0	0	14	2
2.2.	Prvi put, ima zapošljavanja	460	303	13	8	1	1	15	5
2.3.	Nije prvi put, nema zapošljavanja	693	439	148	97	1	1	46	27
2.4.	Nije prvi put, ima zapošljavanja	1959	1182	234	127	43	29	311	161
<b>3.</b>	<b>RAZLOZI PRESTANKA RADNOG ODNOSA</b>	<b>710</b>	<b>458</b>	<b>159</b>	<b>90</b>	<b>128</b>	<b>104</b>	<b>160</b>	<b>97</b>
3.1.	Pismena izjava zaposlenog da želi da raskine radni odnos (otkaz ugovora o radu)	12	6	5	4	0	0	5	2
3.2.	Neopravdani izostanak s posla 7 radnih dana sa prekidima u toku 3 mjeseca	1	1	1	1	0	0	0	0
3.3.	Izrečena mera prestanka radnog odnosa zbog povrede radnih dužnosti i obaveza	1	0	0	0	0	0	0	0
3.4.	Isplaćena otpremnina zaposlenom za čijim je radom prestala potreba	8	6	2	1	0	0	3	3
3.5.	Zaključivanje sporazuma s poslodavcem o prestanku radnog odnosa	47	26	12	3	3	3	15	11
3.6.	Istek rada na određeno vrijeme u svojstvu pripravnika	1	0	0	0	0	0	0	0
3.7.	Istek rada na određeno vrijeme	592	390	128	75	122	99	119	74
3.8.	Istek radnog angažovanja nezaposlenog lica	18	13	5	4	2	2	5	2
3.9.	Stečaj preduzeća	6	3	2	1	0	0	2	0
3.10.	Likvidacija preduzeća	5	3	1	0	0	0	1	1
3.11.	Ako zaposleni ne pokaže potrebna znanja i sposobnosti, a nema radnog mjesta na koje može biti raspoređen	1	0	1	0	0	0	0	0
3.12.	Prestanak rada poslodavca	4	3	0	0	0	0	3	2
3.13.	Ostali razlozi utvrđeni zakonom ili kolektivnim ugovorom	14	7	2	1	1	0	7	2
<b>4.</b>	<b>ZAPOSŁJAVANJE POSREDSTVOM ZAVODA ZA ZAPOSŁJAVANJE</b>	<b>11481</b>	<b>6828</b>	<b>1306</b>	<b>675</b>	<b>191</b>	<b>115</b>	<b>1700</b>	<b>778</b>
<b>5.</b>	<b>PRESTANAK VOĐENJA EVIDENCIJE</b>	<b>1763</b>	<b>1056</b>	<b>386</b>	<b>223</b>	<b>35</b>	<b>19</b>	<b>309</b>	<b>153</b>
<b>6.</b>	<b>NEZAPOSLENI KRAJEM IZVJEŠTAJNOG MJESECA</b>	<b>35993</b>	<b>21113</b>	<b>12099</b>	<b>7360</b>	<b>1218</b>	<b>734</b>	<b>6780</b>	<b>3219</b>
6.1.	Od ukupno nezaposlenih - prvi put traže zaposlenje	15064	9752	7456	5276	445	276	1974	1069



Educational level											
IV		V		VI		VII-1		VII-2		VIII	
Ukupno Total	Žene Women	Ukupno Total	Žene Women	Ukupno Total	Žene Women	Ukupno Total	Žene Women	Ukupno Total	Žene Women	Ukupno Total	Žene Women
<b>9079</b>	<b>5610</b>	<b>146</b>	<b>19</b>	<b>526</b>	<b>292</b>	<b>3861</b>	<b>2505</b>	<b>190</b>	<b>122</b>	<b>15</b>	<b>7</b>
<b>841</b>	<b>513</b>	<b>16</b>	<b>5</b>	<b>35</b>	<b>22</b>	<b>2245</b>	<b>1392</b>	<b>38</b>	<b>24</b>	<b>0</b>	<b>0</b>
89	46	3	1	2	1	775	436	6	4	0	0
60	34	0	0	4	2	365	253	2	0	0	0
78	50	1	1	2	2	402	252	15	9	0	0
614	383	12	3	27	17	703	451	15	11	0	0
<b>162</b>	<b>99</b>	<b>4</b>	<b>3</b>	<b>10</b>	<b>6</b>	<b>86</b>	<b>58</b>	<b>1</b>	<b>1</b>	<b>0</b>	<b>0</b>
2	0	0	0	0	0	0	0	0	0	0	0
0	0	0	0	0	0	0	0	0	0	0	0
0	0	0	0	0	0	1	0	0	0	0	0
1	1	1	1	0	0	1	0	0	0	0	0
12	6	0	0	0	0	5	3	0	0	0	0
1	0	0	0	0	0	0	0	0	0	0	0
135	82	3	2	9	5	75	52	1	1	0	0
5	5	0	0	0	0	1	0	0	0	0	0
1	1	0	0	0	0	1	1	0	0	0	0
2	1	0	0	1	1	0	0	0	0	0	0
0	0	0	0	0	0	0	0	0	0	0	0
1	1	0	0	0	0	0	0	0	0	0	0
2	2	0	0	0	0	2	2	0	0	0	0
<b>4018</b>	<b>2331</b>	<b>75</b>	<b>22</b>	<b>244</b>	<b>168</b>	<b>3756</b>	<b>2608</b>	<b>189</b>	<b>131</b>	<b>2</b>	<b>0</b>
<b>686</b>	<b>413</b>	<b>3</b>	<b>1</b>	<b>31</b>	<b>17</b>	<b>297</b>	<b>218</b>	<b>15</b>	<b>12</b>	<b>1</b>	<b>0</b>
<b>9195</b>	<b>5691</b>	<b>157</b>	<b>22</b>	<b>525</b>	<b>292</b>	<b>5792</b>	<b>3657</b>	<b>212</b>	<b>130</b>	<b>15</b>	<b>8</b>
2629	1626	28	8	60	34	2392	1415	74	43	6	5

	Mjesec Month	Ukupno Total	Stepen stručne spreme				Educational level					
			I	II	III	IV	V	VI	VII-1	VII-2	VIII	
Lica koja traže zaposlenje	10.2019.	35993	12099	1218	6780	9195	157	525	5792	212	15	Job seekers
	10.2018.	41927	13207	1378	8195	11401	179	626	6660	267	14	
	index	85.85	91.61	88.39	82.73	80.65	87.71	83.87	86.97	79.40	107.14	
Lica koja prvi put traže zaposlenje	10.2019.	15064	7456	445	1974	2629	28	60	2392	74	6	First time job seekers
	10.2018.	17505	8015	495	2432	3525	44	82	2814	94	4	
	index	86.06	93.03	89.90	81.17	74.58	63.64	73.17	85.00	78.72	150.00	
Prijavljeni za zaposlenje	10.2019.	4059	453	45	386	841	16	35	2245	38	0	Registered for employment
	10.2018.	4450	597	59	435	913	12	46	2327	58	3	
	index	91.21	75.88	76.27	88.74	92.11	133.33	76.09	96.48	65.52	0.00	
Novčana naknada - broj slučajeva	10.2019.	13153	5617	682	2981	3074	79	198	500	21	1	Unemployment benefit - number of claimants
	10.2018.	9909	3695	631	2467	2444	76	172	412	11	1	
	index	132.74	152.02	108.08	120.84	125.78	103.95	115.12	121.36	190.91	100.00	
Prestanak vođenja evidencije	10.2019.	1763	386	35	309	686	3	31	297	15	1	Number of persons deactivated from the register
	10.2018.	2346	639	52	466	809	9	44	306	20	1	
	index	75.15	60.41	67.31	66.31	84.80	33.33	70.45	97.06	75.00	100.00	
Ukupne potrebe za radnicima i pripravnicima	10.2019.	2783	550	62	543	653	41	126	794	11	3	Total demand for workers and trainees
	10.2018.	2161	334	99	263	471	14	159	802	13	6	
	index	128.78	164.67	62.63	206.46	138.64	292.86	79.25	99.00	84.62	50.00	
Potrebe za pripravnicima	10.2019.	84	0	0	6	18	27	28	5	0	0	Demand for trainees
	10.2018.	10	0	0	0	4	0	0	6	0	0	
	index	840.00	0.00	0.00	0.00	450.00	0.00	0.00	83.33	0.00	0.00	
Prijavljeni za zaposlenje po prestanku radnog odnosa	10.2019.	710	159	128	160	162	4	10	86	1	0	Registered for employment upon termination of employment contract
	10.2018.	666	162	109	144	149	5	20	71	6	0	
	index	106.61	98.15	117.43	111.11	108.72	80.00	50.00	121.13	16.67	0.00	
Nezaposlena lica na početku izvještajnog mjeseca	10.2019.	33697	12032	1208	6703	9040	144	521	3844	189	16	Unemployed at the beginning of reporting month
	10.2018.	39823	13249	1371	8226	11297	176	624	4639	229	12	
	index	84.62	90.81	88.11	81.49	80.02	81.82	83.49	82.86	82.53	133.33	
Nezaposlena lica zbog prestanka rada poslodavca	10.2019.	4	0	0	3	1	0	0	0	0	0	Unemployed due to business closure
	10.2018.	2	0	0	0	1	0	1	0	0	0	
	index	200.00	0.00	0.00	0.00	100.00	0.00	0.00	0.00	0.00	0.00	



# T 4

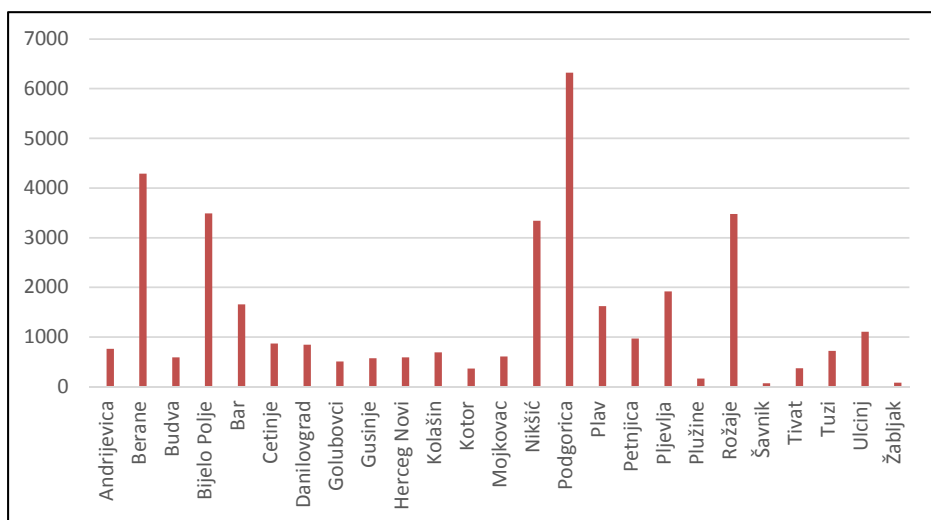
## NEZAPOSLENA LICA PREMA OPŠTINAMA, STRUČNOJ SPREMI I POLU, STANJE NA DAN 31.10.2019. GODINE

### UNEMPLOYED BY MUNICIPALITIES, EDUCATIONAL LEVEL AND GENDER - ON 31.10.2019

Redni broj --- Row number	Opština --- Municipality	Ukupno Total	Žene Women	% žene --- Share of women	Stepen stručne spreme					
					I		II		III	
					Ukupno --- Total	Žene --- Women	Ukupno --- Total	Žene --- Women	Ukupno --- Total	Žene --- Women
1.	Andrijevica	761	409	53.7	292	176	13	2	184	84
2.	Berane	4291	2431	56.7	1435	839	132	99	944	494
3.	Budva	590	393	66.6	103	64	23	16	93	56
4.	Bijelo Polje	3488	2095	60.1	1112	702	174	110	812	429
5.	Bar	1658	1020	61.5	453	274	63	38	282	134
6.	Cetinje	869	472	54.3	257	118	32	19	124	59
7.	Danilovgrad	846	525	62.1	232	143	30	23	179	87
8.	Golubovci	507	292	57.6	143	86	28	12	110	56
9.	Gusinje	573	315	55.0	315	209	1	0	84	28
10.	Herceg Novi	590	353	59.8	55	31	39	16	144	69
11.	Kolašin	694	368	53.0	256	143	24	18	138	62
12.	Kotor	363	191	52.6	33	17	16	10	72	19
13.	Mojkovac	606	344	56.8	166	111	28	18	211	92
14.	Nikšić	3339	2108	63.1	373	230	146	90	693	382
15.	Podgorica	6320	3855	61.0	1890	1071	237	152	828	430
16.	Plav	1622	909	56.0	853	562	15	4	257	88
17.	Petnjica	969	568	58.6	707	465	28	12	117	27
18.	Pljevlja	1921	1096	57.1	449	256	86	46	452	222
19.	Plužine	162	74	45.7	29	11	1	0	41	17
20.	Rožaje	3477	1928	55.5	2085	1342	24	7	673	237
21.	Šavnik	67	26	38.8	15	10	2	0	13	3
22.	Tivat	372	216	58.1	70	38	19	12	68	23
23.	Tuzi	721	402	55.8	378	214	14	6	82	38
24.	Ulcinj	1105	676	61.2	388	244	41	22	171	81
25.	Žabljak	82	47	57.3	10	4	2	2	8	2
	<b>Ukupno --- Total</b>	<b>35993</b>	<b>21113</b>	<b>58.7</b>	<b>12099</b>	<b>7360</b>	<b>1218</b>	<b>734</b>	<b>6780</b>	<b>3219</b>

# G 3

## NEZAPOSLENA LICA PO OPŠTINAMA NA DAN 31. 10. 2019. GODINE UNEMPLOYMENT STRUCTURE BY MUNICIPALITIES ON 31. 10. 2019. YEAR



Educational level											
IV		V		VI		VII-1		VII-2		VIII	
Ukupno ----- Total	Žene ----- Women	Ukupno ----- Total	Žene ----- Women	Ukupno ----- Total	Žene ----- Women	Ukupno ----- Total	Žene ----- Women	Ukupno ----- Total	Žene ----- Women	Ukupno ----- Total	Žene ----- Women
224	122	1	1	4	1	42	23	1	0	0	0
1363	781	2	0	58	29	349	184	8	5	0	0
195	139	4	1	25	19	140	93	6	5	1	0
827	530	26	4	53	23	468	286	16	11	0	0
440	294	10	3	44	29	356	242	10	6	0	0
278	164	2	1	10	3	159	105	7	3	0	0
274	190	1	0	3	1	124	78	3	3	0	0
146	94	5	0	2	2	72	41	1	1	0	0
118	55	3	1	4	1	48	21	0	0	0	0
147	102	3	0	30	15	164	116	7	3	1	1
199	103	6	1	7	2	60	37	4	2	0	0
93	48	2	0	22	8	120	86	4	3	1	0
134	90	1	0	7	3	58	30	1	0	0	0
1040	674	12	0	62	47	972	656	37	27	4	2
1612	1076	33	3	89	58	1577	1033	51	29	3	3
375	199	9	3	11	4	94	47	7	2	1	0
97	52	1	1	3	0	16	11	0	0	0	0
624	403	8	0	28	14	262	147	12	8	0	0
62	29	2	0	3	2	23	15	1	0	0	0
403	207	8	2	26	13	248	114	9	5	1	1
26	7	1	0	1	1	9	5	0	0	0	0
108	75	8	0	15	10	81	57	3	1	0	0
159	88	1	0	2	1	84	55	1	0	0	0
214	148	6	1	15	5	244	158	23	16	3	1
37	21	2	0	1	1	22	17	0	0	0	0
<b>9195</b>	<b>5691</b>	<b>157</b>	<b>22</b>	<b>525</b>	<b>292</b>	<b>5792</b>	<b>3657</b>	<b>212</b>	<b>130</b>	<b>15</b>	<b>8</b>

# T 5

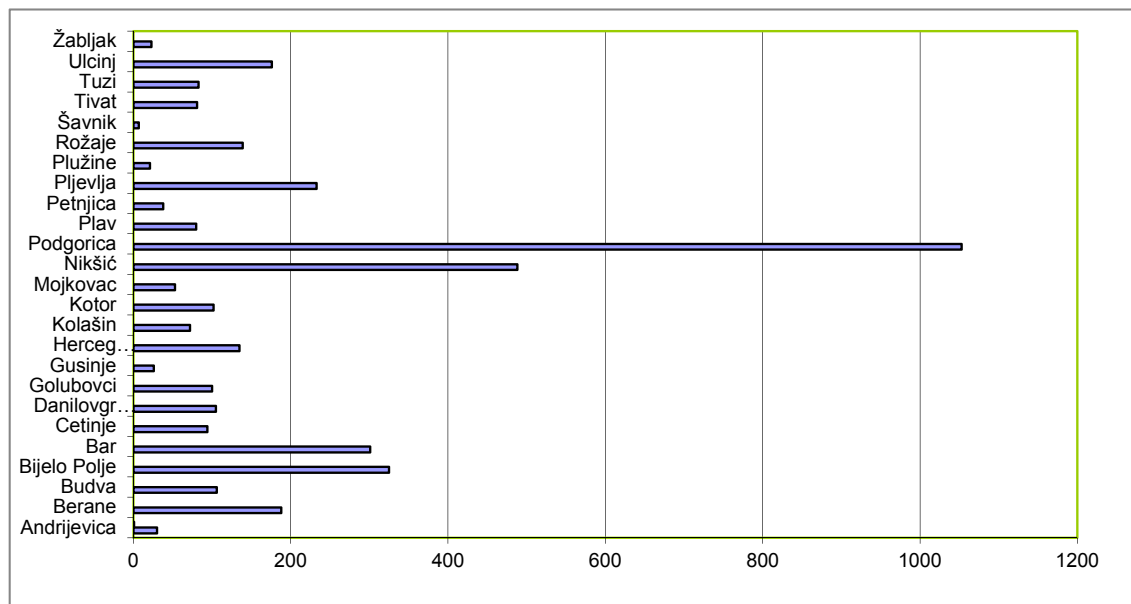
## PREGLED NEZAPOSLENIH LICA PRIJAVLJENIH ZA ZAPOSLENJE PREMA OPŠTINAMA, STRUČNOJ SPREMI I POLU U MJESECU OKTOBRU 2019. GODINE

### UNEMPLOYED REGISTERED FOR EMPLOYMENT BY MUNICIPALITIES, EDUCATIONAL LEVEL AND GENDER IN OCTOBER 2019

Redni broj --- Row number	Opština --- Municipality	Ukupno Total	Žene Women	% žena Share of women	Stepen stručne spreme					
					I		II		III	
					Ukupno --- Total	Žene --- Women	Ukupno --- Total	Žene --- Women	Ukupno --- Total	Žene --- Women
1.	Andrijevica	30	17	56.7	2	1	0	0	3	2
2.	Berane	188	104	55.3	16	6	0	0	21	8
3.	Budva	106	63	59.4	6	4	2	2	16	7
4.	Bijelo Polje	325	192	59.1	37	20	2	2	48	23
5.	Bar	301	204	67.8	40	30	3	3	27	17
6.	Cetinje	94	63	67.0	9	6	4	4	8	3
7.	Danilovgrad	105	59	56.2	9	5	1	1	14	5
8.	Golubovci	100	56	56.0	25	15	2	1	11	4
9.	Gusinje	26	14	53.8	10	8	0	0	1	0
10.	Herceg Novi	135	93	68.9	7	3	4	2	21	15
11.	Kolašin	72	39	54.2	15	4	0	0	11	3
12.	Kotor	102	66	64.7	11	8	1	0	5	1
13.	Mojkovac	53	28	52.8	3	2	0	0	14	7
14.	Nikšić	488	304	62.3	22	14	4	2	38	24
15.	Podgorica	1053	646	61.3	99	58	9	7	63	37
16.	Plav	80	39	48.8	18	9	0	0	7	3
17.	Petnjica	38	23	60.5	17	10	0	0	4	1
18.	Pljevlja	233	130	55.8	17	11	6	3	31	15
19.	Plužine	21	10	47.6	3	2	0	0	3	0
20.	Rožaje	139	72	51.8	18	7	0	0	7	3
21.	Šavnik	7	5	71.4	2	2	0	0	1	0
22.	Tivat	81	53	65.4	5	4	5	3	12	5
23.	Tuzi	83	46	55.4	26	14	0	0	3	2
24.	Ulcinj	176	110	62.5	36	26	2	1	15	9
25.	Žabljak	23	15	65.2	0	0	0	0	2	1
	<b>Ukupno</b>	<b>4059</b>	<b>2451</b>	<b>60.4</b>	<b>453</b>	<b>269</b>	<b>45</b>	<b>31</b>	<b>386</b>	<b>195</b>
	--- <b>Total</b>									

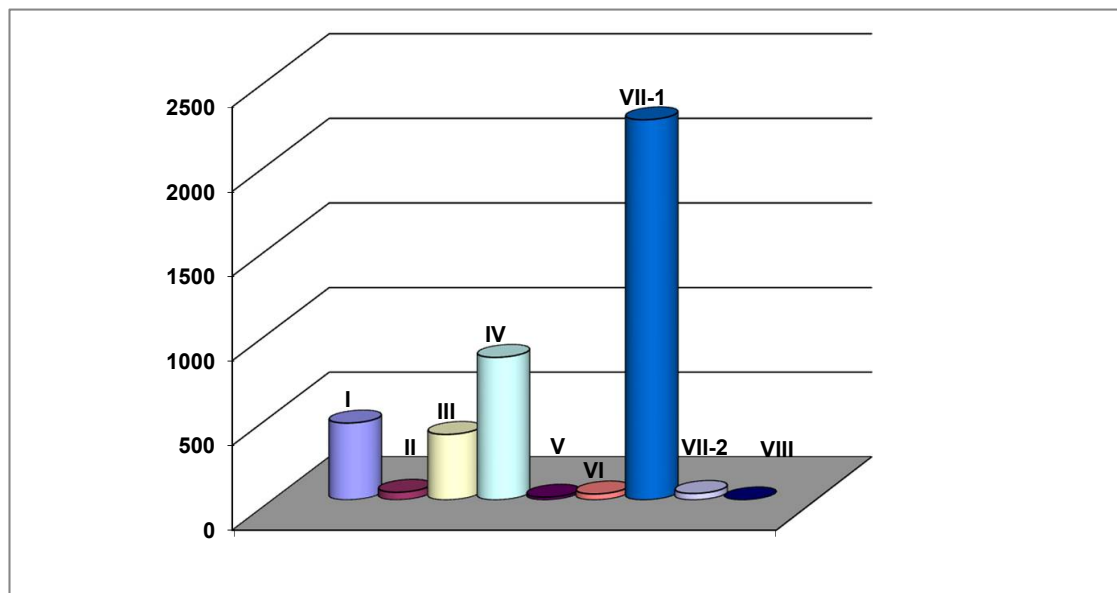
# G 4

## PRIJAVLJENI ZA ZAPOSLENJE PREMA OPŠTINAMA U MJESECU OKTOBRU 2019. GODINE REGISTERED FOR EMPLOYMENT BY MUNICIPALITIES IN OCTOBER 2019



Educational level											
IV		V		VI		VII-1		VII-2		VIII	
Ukupno	Žene	Ukupno	Žene	Ukupno	Žene	Ukupno	Žene	Ukupno	Žene	Ukupno	Žene
Total	Women	Total	Women	Total	Women	Total	Women	Total	Women	Total	Women
12	6	1	1	0	0	12	7	0	0	0	0
45	26	1	0	1	1	103	63	1	0	0	0
29	17	1	0	2	1	50	32	0	0	0	0
79	48	3	1	1	1	150	95	5	2	0	0
64	46	2	2	6	2	157	102	2	2	0	0
23	19	0	0	1	1	47	28	2	2	0	0
21	9	0	0	0	0	59	38	1	1	0	0
22	14	0	0	0	0	40	22	0	0	0	0
7	3	0	0	0	0	8	3	0	0	0	0
23	15	0	0	3	1	76	57	1	0	0	0
20	13	1	0	0	0	24	18	1	1	0	0
19	9	0	0	0	0	66	48	0	0	0	0
7	3	0	0	3	2	26	14	0	0	0	0
92	57	2	0	4	3	322	201	4	3	0	0
184	117	3	1	10	7	673	412	12	7	0	0
19	11	1	0	1	1	33	14	1	1	0	0
6	3	0	0	0	0	11	9	0	0	0	0
74	43	0	0	0	0	102	57	3	1	0	0
8	3	0	0	0	0	7	5	0	0	0	0
18	10	0	0	1	1	94	50	1	1	0	0
2	1	0	0	1	1	1	1	0	0	0	0
20	15	0	0	1	0	37	25	1	1	0	0
15	8	0	0	0	0	38	22	1	0	0	0
27	16	0	0	0	0	94	56	2	2	0	0
5	1	1	0	0	0	15	13	0	0	0	0
<b>841</b>	<b>513</b>	<b>16</b>	<b>5</b>	<b>35</b>	<b>22</b>	<b>2245</b>	<b>1392</b>	<b>38</b>	<b>24</b>	<b>0</b>	<b>0</b>

PRIJAVLJENI ZA ZAPOSLENJE PREMA STEPENIMA STRUČNE SPREME U MJESECU OKTOBRU 2019. | REGISTERED FOR EMPLOYMENT BY EDUCATIONAL LEVEL IN OCTOBER 2019. | G 5



# T 6

## PREGLED LICA KOJA PRVI PUT TRAŽE ZAPOSLENJE PREMA OPŠTINAMA, STRUČNOJ SPREMI I POLU U MJESECU OKTOBRU 2019. GODINE

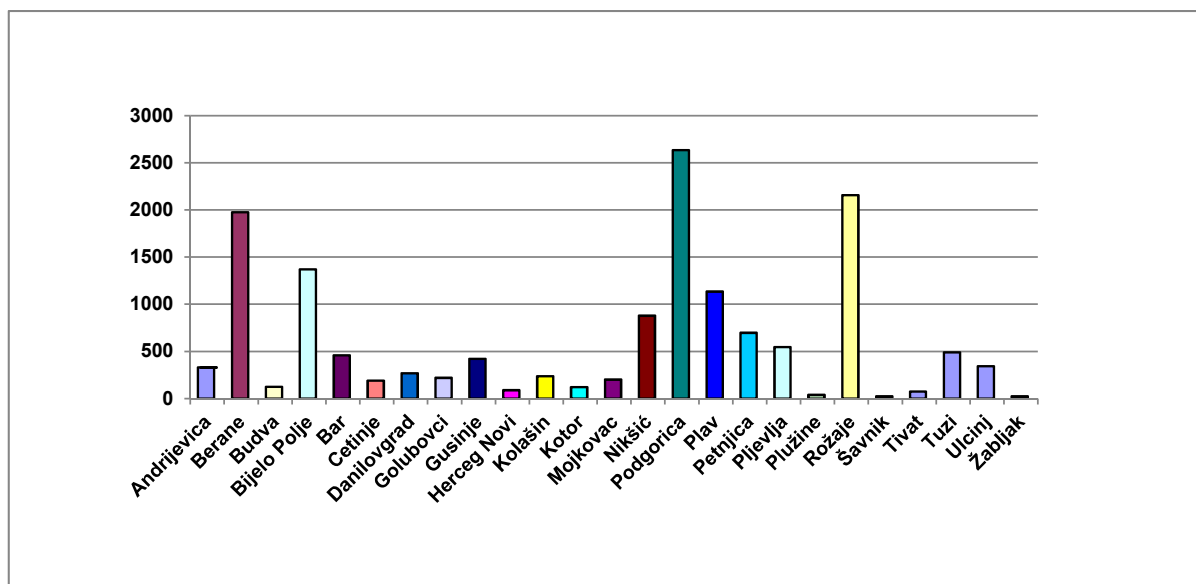
### FIRST TIME JOB-SEEKERS BY MUNICIPALITIES, EDUCATIONAL LEVEL AND GENDER IN OCTOBER 2019

Redni broj --- Row number	Opština --- Municipality	Ukupno Total	Žene Women	% žena Share of women	Stepen stručne spreme					
					I		II		III	
					Ukupno Total	Žene Women	Ukupno Total	Žene Women	Ukupno Total	Žene Women
1.	Andrijevića	329	215	65.3	168	123	10	1	53	35
2.	Berane	1977	1336	67.6	859	633	79	63	344	221
3.	Budva	125	81	64.8	43	28	5	4	11	8
4.	Bijelo Polje	1371	960	70.0	615	478	74	55	218	137
5.	Bar	460	287	62.4	206	142	11	3	45	20
6.	Cetinje	191	112	58.6	48	30	7	0	19	11
7.	Danilovgrad	270	182	67.4	94	68	9	8	42	30
8.	Golubovci	221	137	62.0	81	55	15	6	35	23
9.	Gusinje	423	246	58.2	237	165	0	0	60	21
10.	Herceg Novi	89	55	61.8	20	14	5	1	11	7
11.	Kolašin	237	153	64.6	126	83	5	3	36	23
12.	Kotor	122	72	59.0	21	12	3	2	14	2
13.	Mojkovac	202	142	70.3	95	82	3	2	45	27
14.	Nikšić	880	588	66.8	147	119	33	22	132	82
15.	Podgorica	2636	1621	61.5	1246	764	96	55	227	133
16.	Plav	1136	694	61.1	680	476	10	3	151	57
17.	Petnjica	698	469	67.2	545	405	14	7	65	12
18.	Pljevlja	546	357	65.4	169	128	22	18	87	59
19.	Plužine	39	24	61.5	8	4	0	0	2	1
20.	Rožaje	2158	1418	65.7	1522	1126	16	6	302	120
21.	Šavnik	24	7	29.2	7	5	1	0	4	0
22.	Tivat	74	47	63.5	41	24	6	4	5	2
23.	Tuzi	490	300	61.2	296	180	8	5	40	20
24.	Ulcinj	343	238	69.4	175	129	12	7	25	18
25.	Žabljak	23	11	47.8	7	3	1	1	1	0
	<b>Ukupno</b> --- <b>Total</b>	<b>15064</b>	<b>9752</b>	<b>64.7</b>	<b>7456</b>	<b>5276</b>	<b>445</b>	<b>276</b>	<b>1974</b>	<b>1069</b>

# G 6

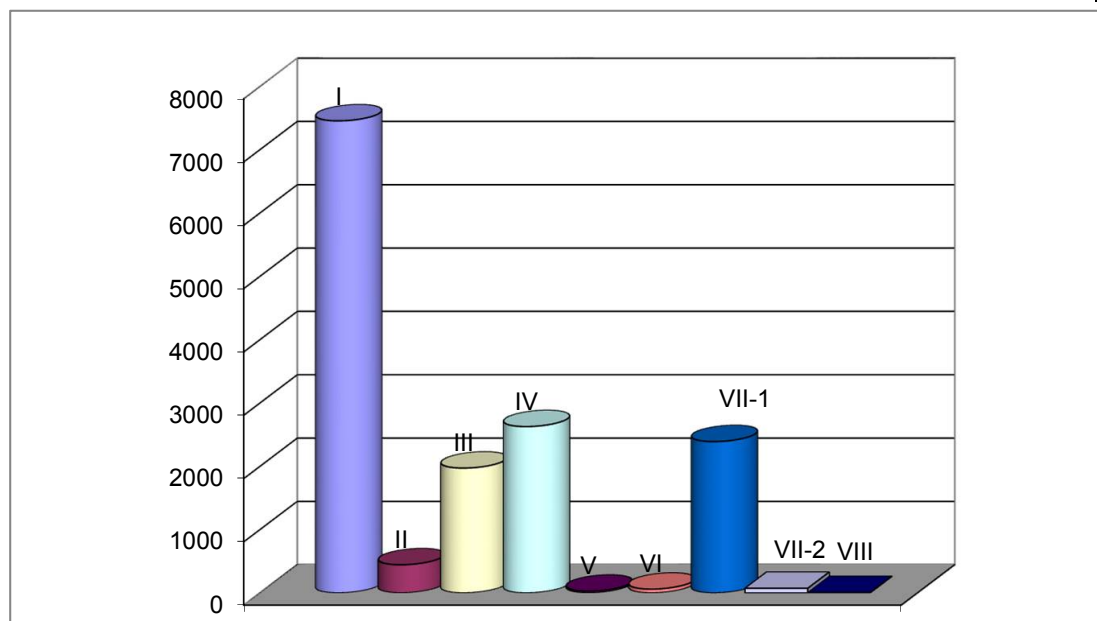
## LICA KOJA PRVI PUT TRAŽE ZAPOSLENJE PREMA OPŠTINAMA U MJESECU OKTOBRU 2019. GODINE

### FIRST TIME JOB-SEEKERS BY MUNICIPALITIES IN OCTOBER 2019



Educational level											
IV		V		VI		VII-1		VII-2		VIII	
Ukupno Total	Žene Women	Ukupno Total	Žene Women	Ukupno Total	Žene Women	Ukupno Total	Žene Women	Ukupno Total	Žene Women	Ukupno Total	Žene Women
72	44	1	1	0	0	24	11	1	0	0	0
502	319	1	0	18	9	172	89	2	2	0	0
25	14	1	0	5	4	33	21	2	2	0	0
240	156	6	0	4	1	203	127	11	6	0	0
74	45	2	0	5	2	115	75	2	0	0	0
44	26	0	0	0	0	71	44	2	1	0	0
68	41	0	0	0	0	56	34	1	1	0	0
52	32	0	0	0	0	38	21	0	0	0	0
83	43	3	1	1	0	39	16	0	0	0	0
13	7	0	0	1	1	39	25	0	0	0	0
40	22	1	1	0	0	26	19	3	2	0	0
18	11	0	0	2	1	64	44	0	0	0	0
28	15	0	0	1	1	30	15	0	0	0	0
220	149	0	0	7	6	328	199	12	10	1	1
364	245	2	1	4	3	677	410	17	7	3	3
213	118	5	2	2	2	71	35	3	1	1	0
61	35	1	1	1	0	11	9	0	0	0	0
137	85	1	0	1	1	124	63	5	3	0	0
19	12	0	0	2	2	8	5	0	0	0	0
201	111	1	0	4	0	110	54	2	1	0	0
9	1	1	0	0	0	2	1	0	0	0	0
11	8	0	0	1	1	9	7	1	1	0	0
85	52	0	0	0	0	60	43	1	0	0	0
42	33	2	1	1	0	76	43	9	6	1	1
8	2	0	0	0	0	6	5	0	0	0	0
<b>2629</b>	<b>1626</b>	<b>28</b>	<b>8</b>	<b>60</b>	<b>34</b>	<b>2392</b>	<b>1415</b>	<b>74</b>	<b>43</b>	<b>6</b>	<b>5</b>

LICA KOJA PRVI PUT TRAJE ZAPOSLENJE PREMA STEPENU STRUČNE SPREME U OKTOBRU 2019. | FIRST TIME JOB-SEEKERS BY EDUCATIONAL LEVEL IN OCTOBER 2019





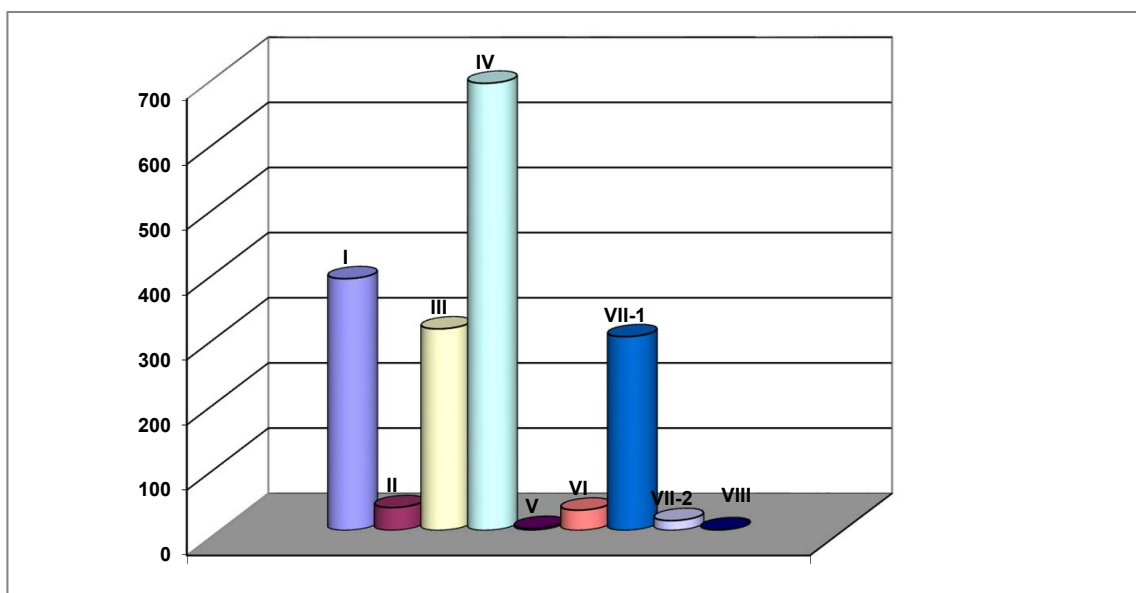
# T 7

## PREGLED PRESTANKA VOĐENJA EVIDENCIJE NEZAPOSLENIH LICA PREMA OPŠTINAMA, POLU I STRUČNOJ SPREMI U MJESECU OKTOBRU 2019. GODINE UNEMPLOYED DEACTIVATED FROM REGISTER BY MUNICIPALITIES, GENDER AND EDUCATIONAL LEVEL IN OCTOBER 2019

Redni broj --- Row number	Opština --- Municipality	Ukupno Total	Žene Woman	% žena Share of women	Stepen stručne spreme					
					I		II		III	
					Ukupno --- Total	Žene --- Women	Ukupno --- Total	Žene --- Women	Ukupno --- Total	Žene --- Women
1.	Andrijevića	16	6	37.5	2	1	0	0	8	3
2.	Berane	171	98	57.3	39	19	0	0	24	15
3.	Budva	14	9	64.3	1	1	0	0	0	0
4.	Bijelo Polje	279	162	58.1	65	38	4	1	66	31
5.	Bar	103	71	68.9	25	21	7	3	10	6
6.	Cetinje	46	29	63.0	10	6	3	2	8	3
7.	Danilovgrad	59	39	66.1	15	7	0	0	20	14
8.	Golubovci	29	19	65.5	4	2	0	0	8	5
9.	Gusinje	6	4	66.7	3	2	0	0	0	0
10.	Herceg Novi	31	22	71.0	8	6	2	1	2	0
11.	Kolašin	27	15	55.6	6	2	1	1	6	4
12.	Kotor	11	9	81.8	1	1	0	0	3	1
13.	Mojkovac	19	12	63.2	3	2	0	0	7	4
14.	Nikšić	200	118	59.0	22	11	3	2	35	17
15.	Podgorica	441	276	62.6	88	51	11	7	55	27
16.	Plav	17	10	58.8	5	1	0	0	5	2
17.	Petnjica	24	12	50.0	14	6	0	0	3	1
18.	Pljevlja	94	43	45.7	15	9	3	2	21	6
19.	Plužine	4	3	75.0	1	1	0	0	2	1
20.	Rožaje	79	39	49.4	32	18	0	0	14	6
21.	Šavnik	2	2	100.0	1	1	0	0	0	0
22.	Tivat	24	16	66.7	4	4	1	0	1	1
23.	Tuzi	43	26	60.5	17	10	0	0	6	4
24.	Ulcinj	23	15	65.2	5	3	0	0	5	2
25.	Žabljak	1	1	100.0	0	0	0	0	0	0
	<b>Ukupno</b> --- <b>Total</b>	<b>1763</b>	<b>1056</b>	<b>59.9</b>	<b>386</b>	<b>223</b>	<b>35</b>	<b>19</b>	<b>309</b>	<b>153</b>

# G 8

## PRESTANAK VOĐENJA EVIDENCIJE NEZAPOSLENIH LICA PREMA STEPENU STRUČNE SPREME U OKTOBRU 2019. GODINE UNEMPLOYED DEACTIVATED FROM REGISTER BY EDUCATIONAL LEVEL IN OCTOBER 2019

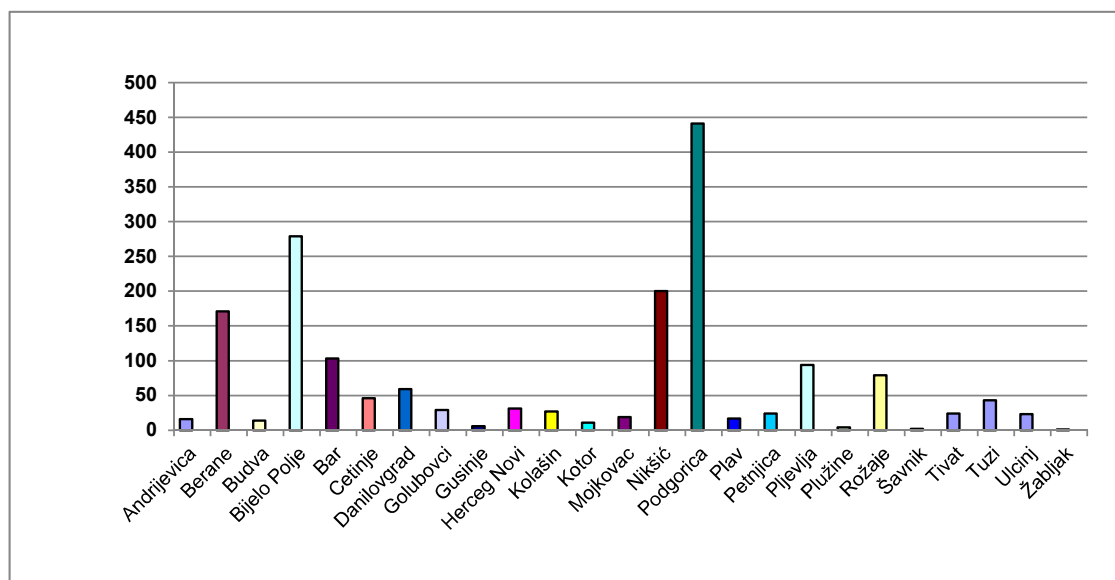


Educational level											
IV		V		VI		VII-1		VII-2		VIII	
Ukupno Total	Žene Women	Ukupno Total	Žene Women	Ukupno Total	Žene Women	Ukupno Total	Žene Women	Ukupno Total	Žene Women	Ukupno Total	Žene Women
4	1	0	0	0	0	2	1	0	0	0	0
84	43	0	0	4	3	20	18	0	0	0	0
7	5	0	0	1	0	4	2	1	1	0	0
116	71	0	0	1	0	26	20	1	1	0	0
39	22	0	0	2	1	19	17	1	1	0	0
14	10	0	0	0	0	11	8	0	0	0	0
20	15	0	0	0	0	4	3	0	0	0	0
17	12	0	0	0	0	0	0	0	0	0	0
2	2	0	0	0	0	1	0	0	0	0	0
5	4	0	0	4	2	10	9	0	0	0	0
9	4	0	0	1	0	4	4	0	0	0	0
2	2	0	0	0	0	5	5	0	0	0	0
4	2	1	1	0	0	4	3	0	0	0	0
77	45	1	0	7	4	50	35	5	4	0	0
169	105	1	0	6	5	107	78	4	3	0	0
5	5	0	0	0	0	2	2	0	0	0	0
4	3	0	0	2	1	1	1	0	0	0	0
45	22	0	0	2	0	8	4	0	0	0	0
0	0	0	0	0	0	1	1	0	0	0	0
24	13	0	0	0	0	7	1	2	1	0	0
0	0	0	0	0	0	1	1	0	0	0	0
12	8	0	0	1	1	4	2	0	0	1	0
16	10	0	0	0	0	3	1	1	1	0	0
10	8	0	0	0	0	3	2	0	0	0	0
1	1	0	0	0	0	0	0	0	0	0	0
<b>686</b>	<b>413</b>	<b>3</b>	<b>1</b>	<b>31</b>	<b>17</b>	<b>297</b>	<b>218</b>	<b>15</b>	<b>12</b>	<b>1</b>	<b>0</b>

PRESTANAK VOĐENJA EVIDENCIJE NEZAPOSLENIH LICA  
PREMA OPŠTINAMA U MJESECU OKTOBRU 2019. GODINE

G 9

UNEMPLOYED DEACTIVATED FROM REGISTER BY MUNICIPALITIES IN OCTOBER 2019



Redni broj --- Row number	Razlozi prestanka vođenja evidencije o nezaposlenim licima	Ukupno ---- Total	Dužina čekanja na zaposlenje			Duration of unemployment		
			Do 6 mjeseci ---- Up to 6 months	6 - 12 mjeseci ---- 6 - 12 months	1 - 3 godine ---- 1 - 3 years	3 - 5 godina ---- 3 - 5 years	5 - 8 godina ---- 5 - 8 years	Preko 8 godina ---- Over 8 years
	<b>UKUPNO</b>	<b>1763</b>	<b>898</b>	<b>253</b>	<b>432</b>	<b>113</b>	<b>34</b>	<b>33</b>
1.	Zasnivanje radnog odnosa sa punim radnim vremenom na određeno vrijeme	569	334	72	132	21	8	2
2.	Zasnivanje radnog odnosa sa punim radnim vremenom na neodređeno vrijeme	15	7	3	4	0	0	1
3.	Kada nezaposleno lice postane preduzetnik	3	0	1	1	1	0	0
4.	Kada nezaposleno lice ode na rad u inostranstvo, a ne podnese zahtjev za posredovanjem u Crnoj Gori	1	0	1	0	0	0	0
5.	Korišćenje kredita za samozapošljavanje-1999	1	1	0	0	0	0	0
6.	Kada nezaposleno lice navrší 67 godina života	4	0	1	1	0	0	2
8.	Ostvarenje prava na starosnu ili invalidsku penziju	56	4	2	18	12	2	18
9.	Kada nezaposleno lice stupi na izdržavanje kazne zatvora u trajanju dužem od šest mjeseci	2	0	0	0	2	0	0
10.	Neopravdano nejavljanje, ili neodazivanje na poziv organizacije za zapošljavanje	0						
11.	Kad nezaposleno lice ne izvršava obaveze utvrđene ugovorom	18	6	1	8	3	0	0
12.	Smrt nezaposlenog lica	9	1	0	5	3	0	0
13.	Aktivno ne traži zaposlenje	19	9	4	5	0	1	0
14.	Kada nezaposle lice odbije uključivanje u program APZ	5	1	0	3	1	0	0
15.	Promjena mjesta prijavljivanja	681	330	113	169	51	12	6
16.	Kada nezaposleno lice ne izvršava obaveze utvrđene ugovorom o uključivanju u programe	0						
17.	Nije na raspolaganju za zaposlenje	3		3				
18.	Lica zaposlena u svojstvu pripravnika	98	59	13	20	2	3	1
19.	Kada nezaposleno lice stekne svojstvo učenika, odnosno redovnog studenta	2	2	0	0	0	0	0
20.	Lica je učesnik Programa SPZLSSSO	1	1	0	0	0	0	0
21.	Stručno osposobljavanje za rad bez zasnivanja radnog odnosa	1	1	0	0	0	0	0
22.	Kada nezaposleno lice odbije da privratno odgovarajuće zaposlenje	238	119	37	56	16	8	2
23.	Lice angažovano u javnom radu	7	1	0	6	0	0	0
24.	Kada nezaposleno lice postane osigurani	1	0	0	0	0	0	1
25.	Lice koje traži promjenu zaposlenja	20	18	0	2	0	0	0
26.	Lica na sezonskom radu	3	3	0	0	0	0	0
27.	lice sa opravdanim nejavljanjem	6	1	2	2	1	0	0

# T 9

## PREGLED SLOBODNIH RADNIH MJESTA PREMA OPŠTINAMA, STRUČNOJ SPREMI I POLU U MJESECU OKTOBRU 2019. GODINE

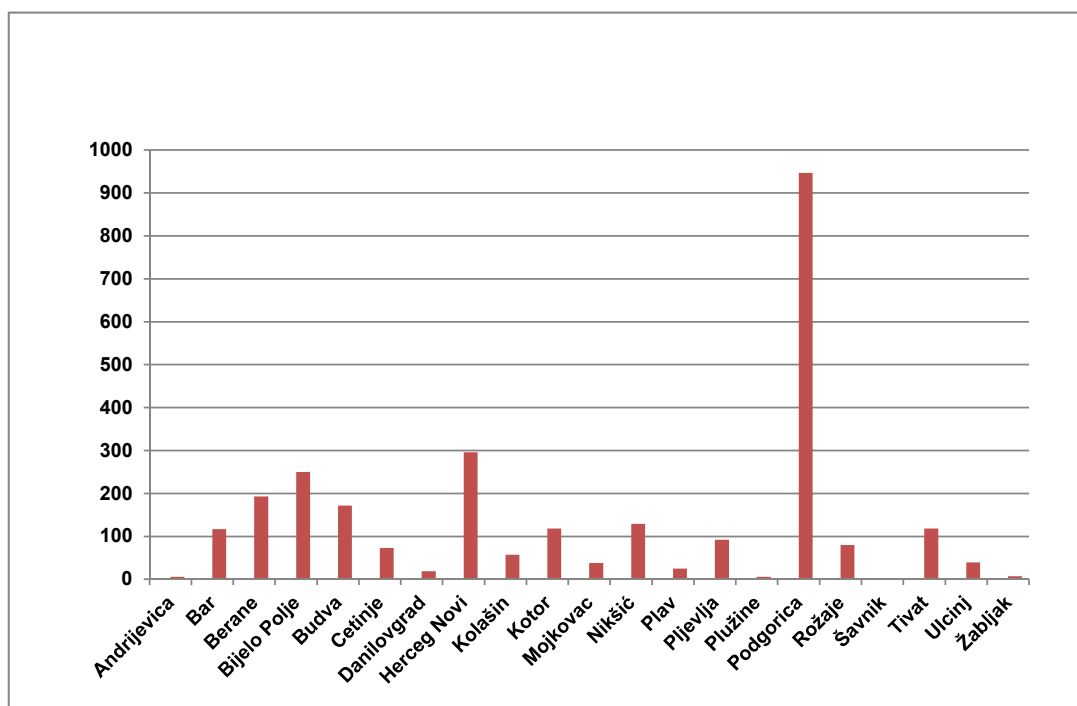
### VACANCIES BY MUNICIPALITIES, EDUCATIONAL LEVEL AND GENDER IN OCTOBER 2019

Redni broj --- Row number	Opština --- Municipality	Ukupno (10/2012) Total	Pripravnici (10/2012) Trainees	Stepen stručne spreme							
				I		II		III		IV	
				Ukupno Total	Pripravnici Trainees	Ukupno Total	Pripravnici Trainees	Ukupno Total	Pripravnici Trainees	Ukupno Total	Pripravnici Trainees
1.	Andrijevica	6	0	0	0	1	0	0	0		
2.	Bar	117	6	14	3	18	0	48	6		
3.	Berane	193	4	34	0	39	0	42	0		
4.	Bijelo Polje	250	7	19	0	92	0	59	0		
5.	Budva	172	1	129	2	4	0	8	0		
6.	Cetinje	73	0	11	1	9	0	11	0		
7.	Danilovgrad	19	0	1	0	6	0	5	0		
8.	Herceg Novi	296	0	130	45	57	0	38	0		
9.	Kolašin	57	8	7	0	13	3	7	1		
10.	Kotor	118	0	10	1	51	0	22	0		
11.	Mojkovac	38	1	3	0	9	0	6	0		
12.	Nikšić	129	11	7	0	16	0	44	1		
13.	Plav	25	0	3	0	2	0	9	0		
14.	Pljevlja	92	12	29	0	15	1	26	9		
15.	Plužine	6	0	1	0	3	0	0	0		
16.	Podgorica	947	29	127	5	157	2	258	1		
17.	Rožaje	80	1	12	0	1	0	25	0		
18.	Šavnik	1	1	0	0	0	0	0	0		
19.	Tivat	118	3	10	3	36	0	36	0		
20.	Ulcinj	39	0	2	2	13	0	7	0		
21.	Žabljak	7	0	1	0	1	0	2	0		
	<b>Ukupno</b> --- <b>Total</b>	<b>2783</b>	<b>84</b>	<b>550</b>	<b>62</b>	<b>543</b>	<b>6</b>	<b>653</b>	<b>18</b>		

# G 10

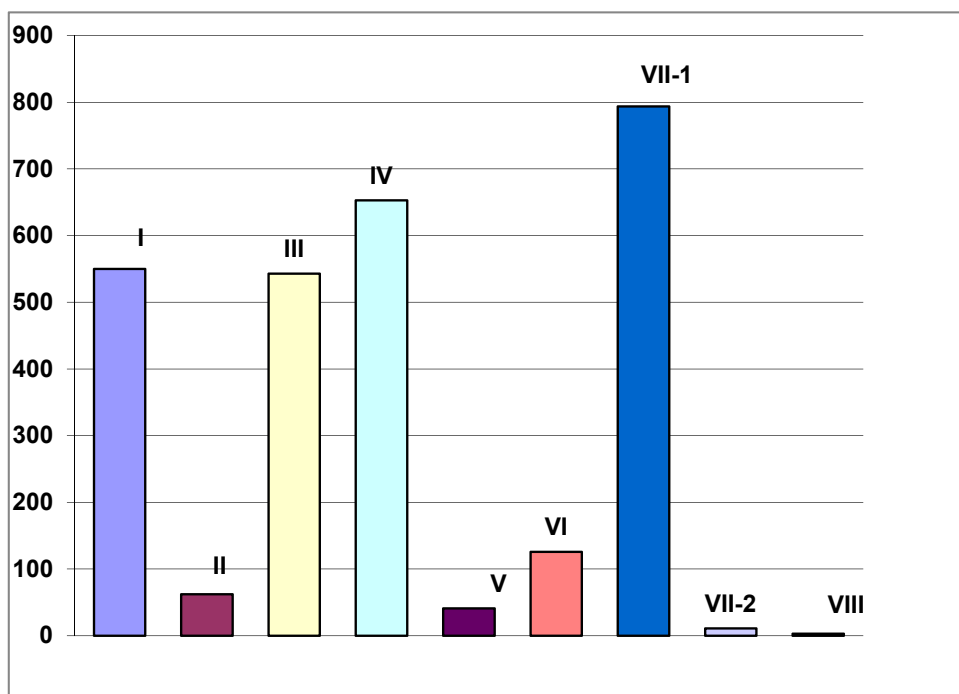
## SLOBODNA RADNA MJESTA PREMA OPŠTINAMA U MJESECU OKTOBRU 2019. GODINE

### VACANCIES BY MUNICIPALITIES IN OCTOBER 2019



Educational level									
V		VI		VII-1		VII-2		VIII	
Ukupno Total	Pripravnici Trainees	Ukupno Total	Pripravnici Trainees	Ukupno Total	Pripravnici Trainees	Ukupno Total	Pripravnici Trainees	Ukupno Total	Pripravnici Trainees
0	0	0	0	5	0	0	0	0	0
0	0	1	0	32	0	1	0	0	0
9	4	5	0	64	0	0	0	0	0
0	0	17	7	62	0	1	0	0	0
2	0	3	1	24	0	0	0	0	0
0	0	0	0	41	0	0	0	0	0
0	0	0	0	7	0	0	0	0	0
0	0	2	0	24	0	0	0	0	0
1	0	7	4	22	0	0	0	0	0
0	0	8	0	25	0	0	0	1	0
0	0	1	1	19	0	0	0	0	0
0	0	22	10	39	0	1	0	0	0
0	0	11	0	0	0	0	0	0	0
0	0	5	2	17	0	0	0	0	0
0	0	0	0	2	0	0	0	0	0
24	23	27	0	340	3	7	0	2	0
4	0	12	1	26	0	0	0	0	0
0	0	1	1	0	0	0	0	0	0
1	0	3	1	28	2	1	0	0	0
0	0	1	0	14	0	0	0	0	0
0	0	0	0	3	0	0	0	0	0
<b>41</b>	<b>27</b>	<b>126</b>	<b>28</b>	<b>794</b>	<b>5</b>	<b>11</b>	<b>0</b>	<b>3</b>	<b>0</b>

SLOBODNA RADNA MJESTA PREMA STEPENU STRUČNE SPREME  
 U MJESECU OKTOBRU 2019. GODINE  
 VACANCIES BY EDUCATIONAL LEVEL IN OCTOBER 2019



Djelatnost	UKUPNO TOTAL	Pripravnici Trainees	Stepen stručne spreme																Sector of economic activity		
			Educational level																		
			I		II		III		IV		V		VI		VII-1		VII-2			VIII	
Ukupno Total	Ukupno Total	Ukupno Total	Pripravnici Trainees	Ukupno Total	Pripravnici Trainees	Ukupno Total	Pripravnici Trainees	Ukupno Total	Pripravnici Trainees	Ukupno Total	Pripravnici Trainees	Ukupno Total	Pripravnici Trainees	Ukupno Total	Pripravnici Trainees	Ukupno Total	Pripravnici Trainees	Ukupno Total	Pripravnici Trainees		
A Poljoprivreda, lov i ribarstvo	45	0	10	0	34	0	1	0	0	0	0	0	0	0	0	0	0	0	0	0	A Agriculture, hunting and fishing
B Rudarstvo	0	0	0	0	0	0	0	0	0	0	0	0	0	0	0	0	0	0	0	0	B Mining
C Prerađivačka industrija	104	5	19	2	56	1	23	4	0	0	0	0	4	0	0	0	0	0	0	0	C Processing industry
D Snadbijevanje električnom energijom, parom i klimatizacijom	7	0	6	0	1	0	0	0	0	0	0	0	0	0	0	0	0	0	0	0	D Electricity supply, steam supply and air conditioning
E Snadbijevanje vodom; upravljanje otpadnim vodama, kontrolisanje procesa uklanjanja otpada i sl.	25	1	7	0	4	0	14	1	0	0	0	0	0	0	0	0	0	0	0	0	E Water supply, waste water management, waste disposal control etc.
F Građevinarstvo	312	1	151	20	56	0	56	0	0	0	1	0	28	1	0	0	0	0	0	0	F Construction
G Trgovina na veliko i trgovina na malo; opravka motornih vozila, motocikala i predmeta za ličnu upotrebu i domaćinstvo	305	2	38	6	142	0	89	2	0	0	1	0	29	0	0	0	0	0	0	0	G Wholesale and retail trade; repair of motor vehicles, motorcycles and personal and household items
H Saobraćaj i skladištenje	65	7	13	3	19	0	22	7	0	0	0	0	8	0	0	0	0	0	0	0	H Transportation and storage
I Usluge smještaja i ishrane	218	6	56	10	101	3	45	3	0	0	0	0	6	0	0	0	0	0	0	0	I Accommodation and catering services
J Informisanje i komunikacije	38	0	0	0	0	0	25	0	0	0	0	0	13	0	0	0	0	0	0	0	J Information and communication
K Finansijske djelatnosti i djelatnosti osiguranja	67	1	0	0	1	0	25	0	1	0	7	0	32	1	1	0	0	0	0	0	K Financial and insurance activities
L Poslovanje nekretninama	11	0	3	4	1	0	2	0	1	0	0	0	0	0	0	0	0	0	0	0	L Real estate business
M Stručne, naučne, inovacione i tehničke djelatnosti	99	1	14	2	9	0	40	0	0	0	2	0	32	1	0	0	0	0	0	0	M Professional, scientific, innovative and technical activities
N Administrativne i pomoćne uslužne djelatnosti	238	0	115	3	40	0	65	0	0	0	0	0	15	0	0	0	0	0	0	0	N Administrative and auxiliary service activities
O Državna uprava i odbrana; obavezno socijalno osiguranje	175	57	0	1	6	0	17	0	27	27	32	28	92	2	0	0	0	0	0	0	O State administration and defense; mandatory social insurance
P Obrazovanje	811	0	72	0	36	0	131	0	12	0	66	0	487	0	4	0	3	0	0	0	P Education
Q Zdravstvena i socijalna zaštita	161	2	22	9	17	2	60	0	0	0	16	0	32	0	5	0	0	0	0	0	Q Health care and social care
R Umjetnost, zabava i rekreacija	38	0	11	0	8	0	11	0	0	0	0	0	7	0	1	0	0	0	0	0	R Art, leisure and recreation
S Ostale uslužne djelatnosti	64	1	13	2	12	0	27	1	0	0	1	0	9	0	0	0	0	0	0	0	S Other service activities
T Djelatnost domaćinstva kao poslodavca, koja proizvode dobra i usluge za sopstvene potrebe	0	0	0	0	0	0	0	0	0	0	0	0	0	0	0	0	0	0	0	0	T Activity of household-based employers, producing goods and services for own use
U Djelatnost eksteritorijalnih i tijela	0	0	0	0	0	0	0	0	0	0	0	0	0	0	0	0	0	0	0	0	U Extra-territorial organizations and bodies
UKUPNO	2783	84	550	62	543	6	653	18	41	27	126	28	794	5	11	0	3	0	0	0	Total

# T 11

## PREGLED OGLAŠENIH SLOBODNIH RADNIH MJESTA PREMA VRSTI RADNOG MJESTA, VRSTI RADNOG ODNOSA I STEPENU STRUČNE SPREME U OKTOBRU 2019. GODINE

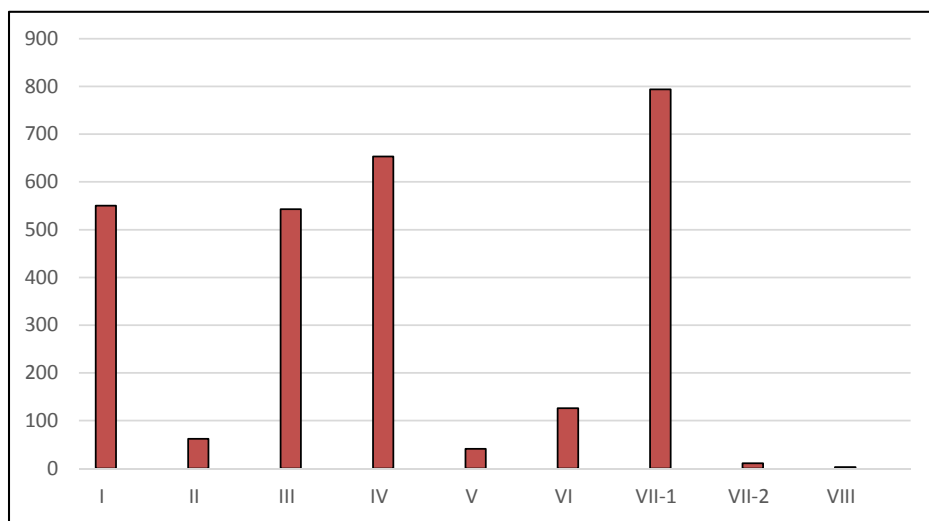
### ANNOUNCED VACANCIES BY JOB TYPE, EMPLOYMENT CONTRACT TYPE AND EDUCATIONAL LEVEL IN OCTOBER 2019

Stepen stručne spreme Educational level	Ukupno Total	Vrsta radnog mjesta Type of job		Vrsta radnog odnosa of employment				Type
		Novootvorena - Newly created	Upraznjena - Vacancy	Na neodređeno vrijeme - Indefinite term	Na određeno vrijeme - Fixed term	Pripravnici - Trainees	Ostali - Other	
I	550	342	208	13	524	0	13	
II	62	28	34	1	61	0	0	
III	543	184	359	27	503	6	7	
IV	653	316	337	49	549	18	37	
V	41	0	41	0	14	27	0	
VI	126	15	111	6	89	28	3	
VII-1	794	149	645	135	653	5	1	
VII-2	11	3	8	3	8	0	0	
VIII	3	0	3	0	3	0	0	
<b>UKUPNO - TOTAL</b>	<b>2783</b>	<b>1037</b>	<b>1746</b>	<b>234</b>	<b>2404</b>	<b>84</b>	<b>61</b>	

# G 12

## OGLAŠENA SLOBODNA RADNA MJESTA PREMA STEPENU STRUČNE SPREME U MJESECU OKTOBRU 2019. GODINE

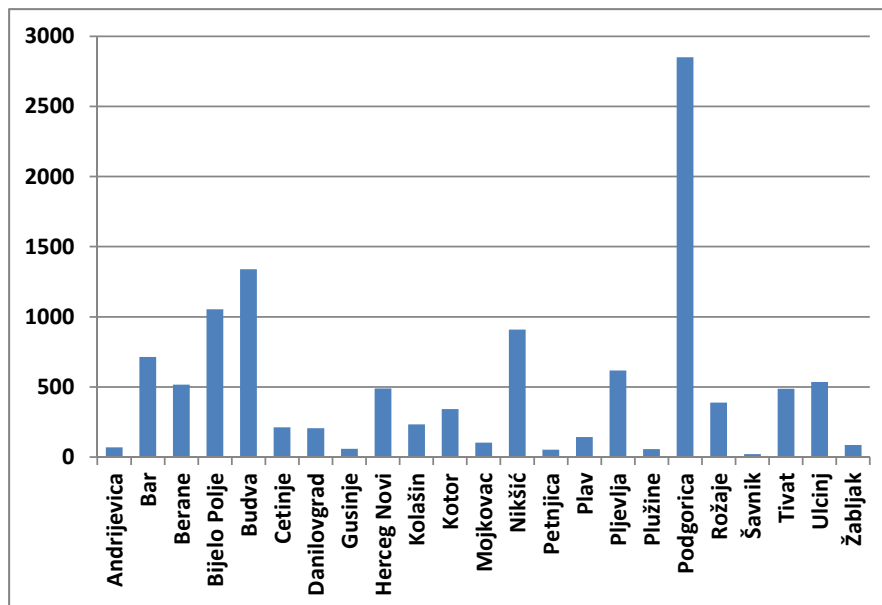
### VACANCIES BY JOB BY EDUCATIONAL LEVEL IN OCTOBER 2019



Redni broj --- Row number	Opština --- Municipality	Ukupno Total	Žene Women	% žene --- Share of women	Stepen stručne spreme					
					I		II		III	
					Ukupno --- Total	Žene --- Women	Ukupno --- Total	Žene --- Women	Ukupno --- Total	Žene --- Women
1.	Andrijevica	69	39	56.5	12	8	0	0	10	5
2.	Bar	713	487	68.3	106	68	20	13	105	62
3.	Berane	517	278	53.8	62	28	5	3	73	29
4.	Bijelo Polje	1053	636	60.4	134	69	16	10	204	98
5.	Budva	1339	784	58.6	172	97	24	17	253	136
6.	Cetinje	212	130	61.3	30	7	4	1	28	18
7.	Danilovgrad	205	128	62.4	34	19	2	1	24	13
8.	Gusinje	59	32	54.2	16	11	0	0	8	2
9.	Herceg Novi	490	296	60.4	50	30	24	12	92	44
10.	Kolašin	234	106	45.3	31	9	1	1	51	15
11.	Kotor	342	211	61.7	24	9	5	4	38	17
12.	Mojkovac	103	64	62.1	6	5	2	2	22	11
13.	Nikšić	909	579	63.7	53	25	11	7	131	44
14.	Petnjica	52	28	53.8	10	4	0	0	2	0
15.	Plav	142	79	55.6	26	14	0	0	15	7
16.	Pljevlja	617	364	59.0	54	26	11	6	125	59
17.	Plužine	56	29	51.8	3	2	0	0	9	0
18.	Podgorica	2851	1738	61.0	248	112	44	22	275	126
19.	Rožaje	389	211	54.2	57	33	2	1	63	26
20.	Šavnik	21	7	33.3	2	1	0	0	5	1
21.	Tivat	487	253	52.0	42	17	11	9	59	25
22.	Ulcinj	535	301	56.3	127	77	7	4	94	36
23.	Žabljak	86	48	55.8	7	4	2	2	14	4
	<b>Ukupno</b>	<b>11481</b>	<b>6828</b>	<b>59.5</b>	<b>1306</b>	<b>675</b>	<b>191</b>	<b>115</b>	<b>1700</b>	<b>778</b>

ZAPOSLENA LICA POSREDSTVOM ZAVODA ZA ZAPOŠLJAVANJE  
DO OKTOBRA 2019. GODINE

NUMBER OF PERSONS EMPLOYED THROUGH EAM BROKERAGE OKTOBER 2019





Educational level											
IV		V		VI		VII-1		VII-2		VIII	
Ukupno Total	Žene Women	Ukupno Total	Žene Women	Ukupno Total	Žene Women	Ukupno Total	Žene Women	Ukupno Total	Žene Women	Ukupno Total	Žene Women
31	13	0	0	0	0	15	13	1	0	0	0
241	165	3	1	20	14	207	157	11	7	0	0
229	127	7	3	12	3	125	82	4	3	0	0
342	208	9	4	9	4	325	237	13	6	1	0
560	323	4	1	24	15	285	185	17	10	0	0
78	46	0	0	2	2	68	54	2	2	0	0
80	47	2	0	2	2	58	44	3	2	0	0
15	8	0	0	1	0	19	11	0	0	0	0
137	88	2	1	30	19	149	97	6	5	0	0
81	37	3	1	5	4	62	39	0	0	0	0
117	62	0	0	8	7	145	107	5	5	0	0
21	9	0	0	0	0	52	37	0	0	0	0
271	162	2	1	30	26	389	298	22	16	0	0
14	8	0	0	1	0	24	16	1	0	0	0
45	27	1	0	0	0	53	29	2	2	0	0
265	169	2	0	11	6	145	96	4	2	0	0
17	9	2	1	1	1	23	15	1	1	0	0
961	554	34	9	55	43	1176	825	57	47	1	0
106	56	0	0	14	12	134	72	13	11	0	0
10	3	0	0	2	0	2	2	0	0	0	0
212	100	2	0	6	3	149	97	6	2	0	0
150	90	1	0	9	6	126	78	21	10	0	0
35	20	1	0	2	1	25	17	0	0	0	0
<b>4018</b>	<b>2331</b>	<b>75</b>	<b>22</b>	<b>244</b>	<b>168</b>	<b>3756</b>	<b>2608</b>	<b>189</b>	<b>131</b>	<b>2</b>	<b>0</b>

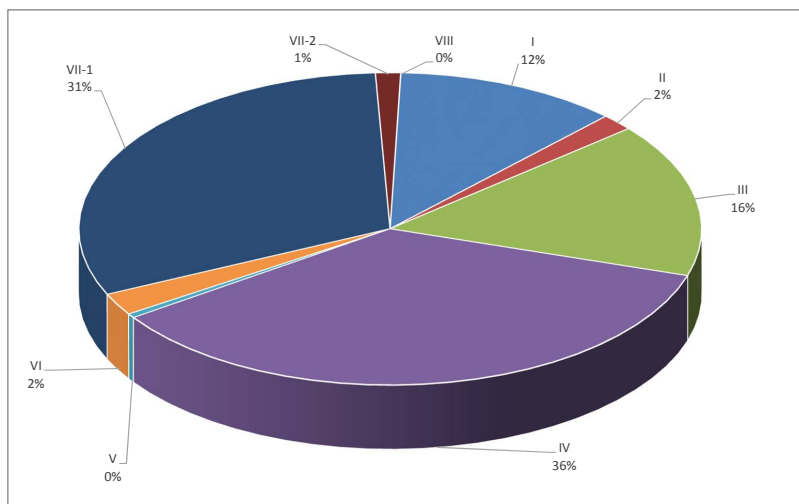
# T 13

PREGLED ZASNIVANJA RADNOG ODNOSA POSREDSTVOM ZZZCG  
PO DJELATNOSTIMA I STRUČNOJ SPREMI DO OKTOBRA 2019. GODINE  
EMPLOYED THROUGH EAM BROKERAGE BY ACTIVITY AND EDUCATIONAL LEVEL OKTOBER 2019.

Djelatnost	UKUPNO TOTAL	Žene Women	Stepen stručne spreme								Educational level								Sector of economic activity		
			I		II		III		IV		V		VI		VII-1		VII-2			VIII	
			Ukupno Total	Žene Women	Ukupno Total	Žene Women	Ukupno Total	Žene Women	Ukupno Total	Žene Women	Ukupno Total	Žene Women	Ukupno Total	Žene Women	Ukupno Total	Žene Women	Ukupno Total	Žene Women		Ukupno Total	Žene Women
A Poljoprivreda, lov i ribarstvo	117	49	38	18	5	5	25	5	40	18	0	0	0	0	8	2	1	1	0	0	A Agriculture, hunting and fishing
B Rudarstvo	33	1	3	0	0	0	20	0	6	0	0	0	0	0	4	1	0	0	0	0	B Mining
C Prerađivačka industrija	528	227	92	45	11	5	153	49	191	91	2	0	5	3	69	31	5	3	0	0	C Processing industry
D Snabdijevanje električnom energijom, parom i klimatizacijom	25	7	6	4	0	0	4	0	12	2	0	0	0	0	3	1	0	0	0	0	D Electricity supply, steam supply and air conditioning
E Snabdijevanje vodom; upravljanje otpadnim vodama, kontrolisanje procesa uklanjanja otpada i sl.	254	47	97	11	5	1	44	4	86	23	0	0	1	0	19	8	2	0	0	0	E Water supply, waste water management, waste disposal control etc.
F Građevinarstvo	341	93	51	11	5	2	70	5	138	43	3	1	7	1	62	28	5	2	0	0	F Construction
G Trgovina na veliko i trgovina na malo; oprava motornih vozila, motocikala i predmeta za ličnu upotrebu i domaćinstvo	1888	1230	186	113	33	23	331	185	884	597	4	1	34	23	401	278	15	10	0	0	G Wholesale and retail trade; repair of motor vehicles, motorcycles and personal and household items
H Saobraćaj i skladištenje	538	182	53	13	9	4	99	19	234	81	3	0	12	3	124	59	4	3	0	0	H Transportation and storage
I Usluge smještaja i ishrane	1689	995	322	220	42	27	365	201	655	369	6	3	26	15	261	155	12	5	0	0	I Accommodation and catering services
J Informisanje i komunikacije	100	57	12	8	2	1	6	4	36	18	0	0	0	0	43	25	1	1	0	0	J Information and communication
K Finansijske djelatnosti i djelatnosti osiguranja	61	41	0	0	0	0	1	0	11	9	1	0	6	6	38	23	4	3	0	0	K Financial and insurance activities
L Poslovanje nekretninama	91	40	11	6	2	2	9	3	36	13	1	0	0	0	30	14	2	2	0	0	L Real estate business
M Stručne, naučne, inovacione i tehničke djelatnosti	412	235	17	8	4	2	44	14	163	92	1	0	9	5	164	110	10	4	0	0	M Professional, scientific, innovative and technical activities
N Administrativne i pomoćne uslužne djelatnosti	1427	666	149	51	33	15	199	72	476	206	7	0	17	6	512	294	33	22	1	0	N Administrative and auxiliary service activities
O Državna uprava i odbrana; obavezno socijalno osiguranje	399	200	8	5	2	2	20	10	98	45	37	10	9	2	216	121	8	5	1	0	O State administration and defense; mandatory social insurance
P Obrazovanje	2057	1722	68	62	6	6	93	73	294	256	6	6	87	81	1440	1190	63	48	0	0	P Education
Q Zdravstvena i socijalna zaštita	470	385	18	15	6	6	45	38	225	177	1	1	11	10	156	130	8	8	0	0	Q Health care and social care
R Umjetnost, zabava i rekreacija	280	142	32	14	1	0	39	14	116	56	1	0	1	0	80	49	10	9	0	0	R Art, leisure and recreation
S Ostale uslužne djelatnosti	754	500	143	71	24	13	127	81	312	232	2	0	18	12	122	86	6	5	0	0	S Other service activities
T Djelatnost domaćinstva kao poslodavca, koja proizvode dobra i usluge za sopstvene potrebe	14	7	0	0	1	1	5	1	5	3	0	0	0	0	3	2	0	0	0	0	T Activity of household-based employers, producing goods and services for own use
U Djelatnost eksteritorijalnih i tijela	3	2	0	0	0	0	1	0	0	0	0	0	1	1	1	1	0	0	0	0	U Extra-territorial organizations and bodies
<b>UKUPNO</b>	<b>11481</b>	<b>6828</b>	<b>1306</b>	<b>675</b>	<b>191</b>	<b>115</b>	<b>1700</b>	<b>778</b>	<b>4018</b>	<b>2331</b>	<b>75</b>	<b>22</b>	<b>244</b>	<b>168</b>	<b>3756</b>	<b>2608</b>	<b>189</b>	<b>131</b>	<b>2</b>	<b>0</b>	<b>Total</b>

# G 14

STRUKTURA ZASNIVANJA RADNOG ODNOSA POSREDSTVOM ZZZCG  
PO STEPENU STRUČNE SPREME DO OKTOBRA 2019. GODINE  
STRUCTURE OF EMPLOYED THROUGH EAM BROKERAGE BY EDUCATIONAL LEVEL OKTOBER 2019.



Šifra zanimanja	Zanimanje	Broj traženih radnika
109908	Lica bez zanimanja i stručne spreme (Završena osnovna skola)	358
105201	Građevinski manipulant	116
717502	Profesor razredne nastave	67
109900	Lica bez zanimanja i stručne spreme ( bez škole)	55
306400	Prodavac	53
717601	Profesor matematike	51
716800	Diplomirani pravnik	47
716710	Diplomirani ekonomista	40
406700	Ekonomski tehničar	39
306513	Kelner	39
617501	Vaspitač predškolske djece	32
408201	Maturant gimnazije	28
507202	Policajac – Više stručno obrazovanje	27
719000	Doktor medicine	26
717534	Profesor engleskog jezika	26
409000	Medicinski tehničar	26
305600	Vozač drumskog vozila	24
205200	Pomoćni građevinski radnik	22
717602	Profesor fizike	21
712600	Diplomirani inženjer elektrotehnike za elektroniku	20
716794	Bachelor - ekonomije	19
717579	Profesor fizičke kulture	17
715200	Diplomirani inženjer građevinarstva	17
306515	Kuvar jednostavnih jela	17
300513	Mesar	16
617502	Nastavnik razredne nastave	14
409002	Medicinska sestra	14
104502	Čistac prostorija	14
406513	Konobar	13
302220	Automehaničar	13
717511	Profesor maternjeg jezika	12
409003	Zdravstveni tehničar	12
406400	Trgovački tehničar	12
206522	Sobarica	12
717611	Profesor biologije	11
717569	Profesor muzičke grupe predmeta	11
712400	Diplomirani inženjer elektrotehnike za energetiku	11
617230	Operativni inspektor službe unutrašnjih poslova	11
405200	Građevinski tehničar	11
402000	Mašinski tehničar - konstruktor	11
306517	Točilac pića	11
306500	Ugostitelj	11
718235	Defektolog	10
617509	Nastavnik predškolskog vaspitanja	10
717501	Profesor vaspitanja predškolske djece	9
716923	Informatičar	9

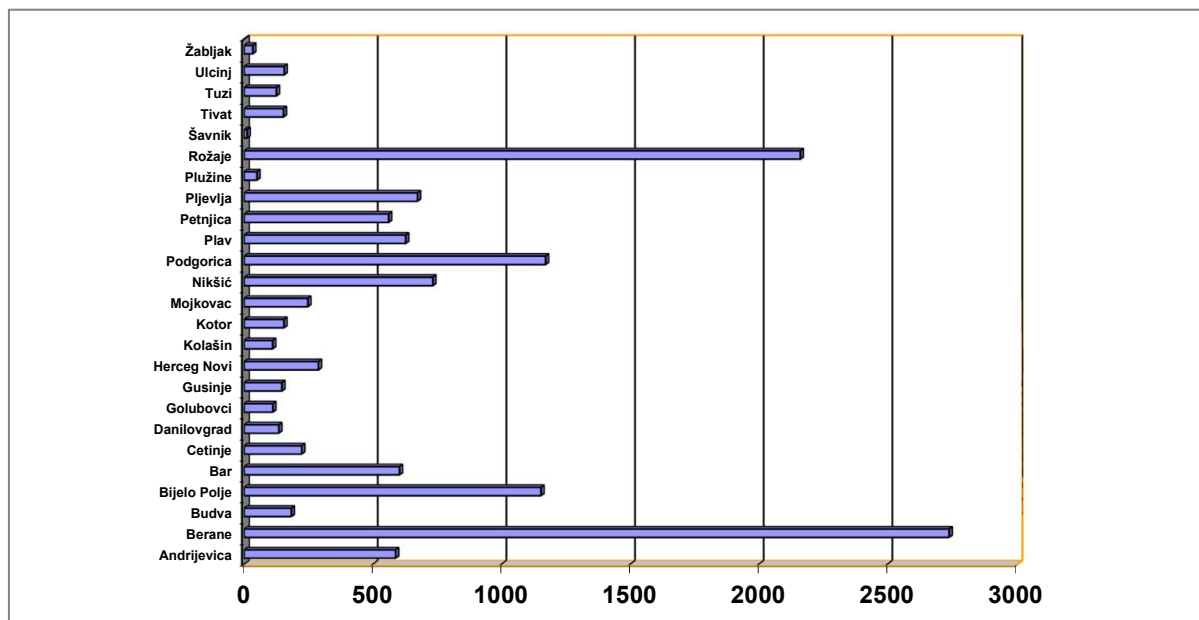
# T 15

PREGLED BROJA ISPLATA NOVČANE NAKNADE I IZNOS ISPLAĆENIH SREDSTAVA  
PREMA OPŠTINAMA, STRUČNOJ SPREMI I POLU U MJESECU OKTOBRU 2019. GODINE  
NUMBER OF UNEMPLOYMENT BENEFITS PAID OFF AND AMOUNT OF PAID FUNDS BY  
MUNICIPALITIES, EDUCATIONAL LEVEL AND GENDER IN OCTOBER 2019

Redni broj --- Row number	Opština --- Municipality	Iznos sredstava Amount	Broj isplata Number of claimants	Žene Women	Stepen stručne spreme					
					I		II		III	
					Ukupno --- Total	Žene --- Women	Ukupno --- Total	Žene --- Women	Ukupno --- Total	Žene --- Women
1.	Andrijevica	65777.36	589	321	269	164	12	1	146	63
2.	Berane	303412.79	2738	1562	1075	637	107	78	655	338
3.	Budva	21939.07	184	117	33	15	14	9	47	29
4.	Bijelo Polje	132554.11	1154	626	466	282	93	44	302	132
5.	Bar	70967.93	604	344	184	106	35	20	133	61
6.	Cetinje	27639.80	224	93	106	40	11	5	34	9
7.	Danilovgrad	16072.02	135	74	34	17	13	9	36	11
8.	Golubovci	13682.69	112	47	43	20	16	4	21	8
9.	Gusinje	16412.70	147	95	104	71	1	0	19	8
10.	Herceg Novi	34103.10	289	143	34	16	28	8	102	44
11.	Kolašin	13028.32	111	59	47	28	6	5	24	12
12.	Kotor	17940.38	155	69	16	5	9	6	49	15
13.	Mojkovac	28540.41	248	149	94	70	15	10	89	39
14.	Nikšić	84061.73	734	434	125	78	55	28	218	119
15.	Podgorica	140399.40	1172	613	258	128	130	65	259	110
16.	Plav	70431.30	628	384	364	264	9	1	114	42
17.	Petnjica	62215.42	562	366	462	324	23	12	48	15
18.	Pljevlja	77594.39	674	410	249	159	53	27	158	88
19.	Plužine	5681.00	50	19	13	4	1	0	17	9
20.	Rožaje	240861.07	2162	1484	1490	1149	20	6	391	177
21.	Šavnik	1333.44	12	4	1	1	2	0	2	0
22.	Tivat	17686.86	153	84	21	11	10	5	39	14
23.	Tuzi	15588.69	126	51	76	32	2	0	24	10
24.	Ulcinj	19363.86	156	59	44	17	15	6	51	12
25.	Žabljak	4085.03	34	19	9	4	2	2	3	0
	<b>Ukupno</b> --- <b>Total</b>	<b>1501372.87</b>	<b>13153</b>	<b>7626</b>	<b>5617</b>	<b>3642</b>	<b>682</b>	<b>351</b>	<b>2981</b>	<b>1365</b>

# G 15

STRUKTURA BROJA ISPLATA NOVČANE NAKNADE U MJESECU OKTOBRU 2019. GODINE  
STRUCTURE OF NUMBER OF UNEMPLOYMENT BENEFITS PAID OFF IN OCTOBER 2019



Educational level											
IV		V		VI		VII-1		VII-2		VIII	
Ukupno --- Total	Žene --- Women	Ukupno --- Total	Žene --- Women	Ukupno --- Total	Žene --- Women	Ukupno --- Total	Žene --- Women	Ukupno --- Total	Žene --- Women	Ukupno --- Total	Žene --- Women
154	89	0	0	4	1	4	3	0	0	0	0
799	458	0	0	38	17	63	33	1	1	0	0
66	51	1	0	6	4	16	8	1	1	0	0
227	134	12	2	18	10	34	20	2	2	0	0
194	117	6	2	17	10	32	25	3	3	0	0
64	35	0	0	4	0	5	4	0	0	0	0
46	33	0	0	0	0	6	4	0	0	0	0
27	14	3	0	0	0	2	1	0	0	0	0
20	14	0	0	1	0	2	2	0	0	0	0
75	51	3	0	22	11	25	13	0	0	0	0
29	11	1	1	1	0	3	2	0	0	0	0
48	24	2	0	15	5	15	13	1	1	0	0
46	28	0	0	0	0	4	2	0	0	0	0
245	153	5	0	11	5	71	47	4	4	0	0
358	215	23	1	19	13	117	74	8	7	0	0
124	70	4	1	4	1	7	4	1	1	1	0
28	15	0	0	1	0	0	0	0	0	0	0
180	118	2	0	8	3	24	15	0	0	0	0
14	4	1	0	0	0	4	2	0	0	0	0
206	127	6	1	19	10	30	14	0	0	0	0
6	2	0	0	0	0	1	1	0	0	0	0
52	37	7	0	7	5	17	12	0	0	0	0
16	5	0	0	0	0	8	4	0	0	0	0
33	19	3	0	3	2	7	3	0	0	0	0
17	11	0	0	0	0	3	2	0	0	0	0
<b>3074</b>	<b>1835</b>	<b>79</b>	<b>8</b>	<b>198</b>	<b>97</b>	<b>500</b>	<b>308</b>	<b>21</b>	<b>20</b>	<b>1</b>	<b>0</b>

STRUKTURA BROJA ISPLATA NOVČANE NAKNADE PO STEPENU STRUČNE SPREME  
U MJESECU OKTOBRU 2019. GODINE

STRUCTURE OF NUMBER OF UNEMPLOYMENT BENEFITS PAID OFF BY EDUCATIONAL LEVEL IN OCTOBER 2019

G 16

