




Crna Gora
Zavod za zapošljavanje Crne Gore
Podgorica

Montenegro
Employment agency of Montenegro
Podgorica

BILTEN

Mjesečni statistički bilten

Novembar 2019. godine



Podgorica, novembar 2019. godine

IZDAVAČ

Zavod za zapošljavanje Crne Gore
Sektor za evidencije i istraživanja u oblasti zapošljavanja

ZA IZDAVAČA

Suljo Mustafić

GLAVNI I ODGOVORNI UREDNIK

Jovan Kostić

ČLANOVI TIMA

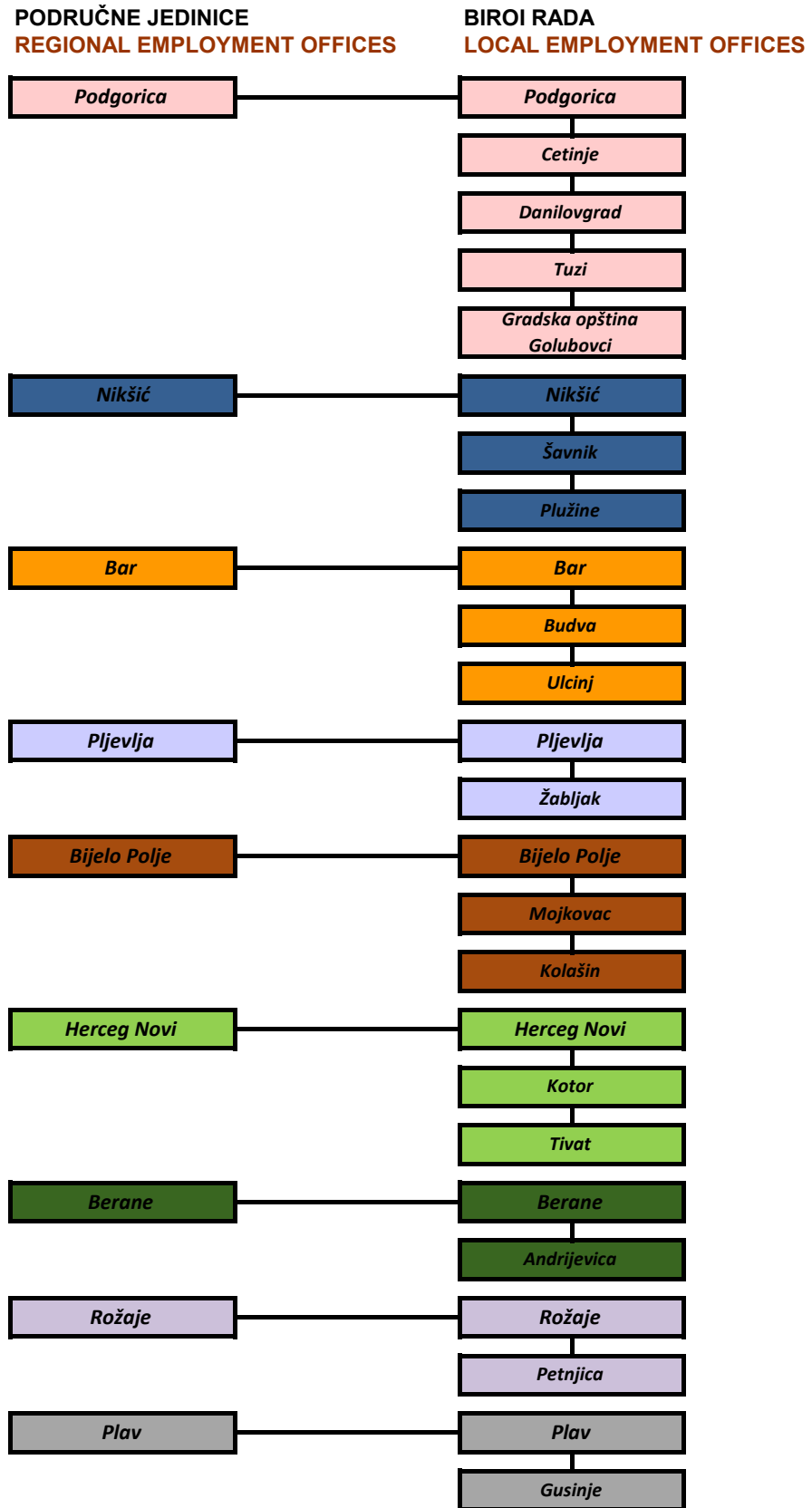
Dragica Peković

Sabina Kujović

Darko Kuzmanović

Tatjana Jovićević

PODRUČNE JEDINICE ZAVODA ZA ZAPOSŁJAVANJE CRNE GORE
REGIONAL EMPLOYMENT OFFICES





STATISTIČKI IZVJEŠTAJ ZA NOVEMBAR 2019. GODINE

Registrovana nezaposlenost

Na evidenciji Zavoda za zapošljavanje 30.11.2019. godine nalazilo se ukupno 37.924 nezaposlenih lica (od čega 22.157 žena), što je u odnosu na prethodni mjesec (35.993) više za 1.931 lice ili 5,36% (žena je više za 1.044 ili 4,94%) i u odnosu na isti mjesec prethodne godine (42.889) manje za 4.965 lica ili 11,58% (žena manje za 3.199 ili 12,62%).

Tabelarni pregled - Broj nezaposlenih lica po opštinama

Crna Gora	10.2019.	11.2019	11.2018.	NOM. RAZ.	NOM. RAZ.	INDEX	INDEX
R.b.	1	2	3	2-1	2-3	2:1	2:3
Andrijevica	761	781	865	20	-84	102.63	90.29
Berane	4291	4374	5623	83	-1249	101.93	77.79
Budva	590	675	868	85	-193	114.41	77.76
Bijelo Polje	3488	3618	4038	130	-420	103.73	89.60
Bar	1658	1794	2399	136	-605	108.20	74.78
Cetinje	869	971	1102	102	-131	111.74	88.11
Danilovgrad	846	848	1038	2	-190	100.24	81.70
Golubovci	507	522		15		102.96	
Gusinje	573	587		14		102.44	
Herceg Novi	590	680	848	90	-168	115.25	80.19
Kolašin	694	746	815	52	-69	107.49	91.53
Kotor	363	438	504	75	-66	120.66	86.90
Mojkovac	606	633	636	27	-3	104.46	99.53
Nikšić	3339	3543	4458	204	-915	106.11	79.48
Podgorica	6320	6797	9508	477	-2711	107.55	71.49
Plav	1622	1674	2382	52	-708	103.21	70.28
Petnjica	969	1002		33		103.41	
Pljevlja	1921	2014	2353	93	-339	104.84	85.59
Plužine	162	165	175	3	-10	101.85	94.29
Rožaje	3477	3456	3227	-21	229	99.40	107.10
Šavnik	67	74	85	7	-11	110.45	87.06
Tivat	372	431	612	59	-181	115.86	70.42
Tuzi	721	747		26		103.61	
Ulcinj	1105	1251	1221	146	30	113.21	102.46
Žabljak	82	103	132	21	-29	125.61	78.03
UKUPNO	35993	37924	42889	1931	-4965	105.36	88.42

Nezaposlenost prema kvalifikacionoj strukturi

Posmatrano po stepenima stručne spreme, na evidenciji Zavoda za zapošljavanje krajem novembra **najviše** je bilo lica sa: I stepenom 12.190, što je više za 0,75% u odnosu na

prethodni mjesec (12.099), u odnosu na novembar prošle godine (12.962) manje za 5,96%, IV stepenom 9.509, što je u odnosu na prethodni mjesec (9.195) više za 3,41%, u odnosu na novembar prošle godine (11.283) manje za 15,72%, i VII-2 stepenom 7.102 što je u odnosu na prethodni mjesec (5.792) više za 22,62%, a u odnosu na novembar prošle godine (8.054) manje 11,82%.

Na evidenciji je **najmanje** bilo lica sa: VIII stepenom-17, što je u odnosu na prethodni mjesec (15), više za 13,33%, u odnosu na novembar prošle godine (14) više za 21,43%, V stepenom -160, što je više u odnosu na prethodni mjesec (157) za 1,91%, u odnosu na novembar prošle godine (174) manje za 8,05% i VII-2 stepenom - 229, što je više u odnosu na prošli mjesec (212) za 8,02%, a u odnosu na novembar prošle godine (287) manje za 20,21%.

Novoprijavljena lica

Tokom novembra 2019. godine evidentirano je 3.465 novoprijavljenih lica (žena 1.983), što je manje za 14,63% u odnosu na prethodni mjesec (4.059) i više za 1,73% u odnosu na novembar prošle godine (3.406). Od ukupnog broja novoprijavljenih lica 1.047 ili 30,22% posao traže **prvi put**, što je manje za 25,59% u odnosu na prethodni mjesec (1.407) i više za 0,96% u odnosu na novembar prošle godine (1.037), dok **ostali**, 2.418 lica ili 69,78%, su se ranije prijavljivali na evidenciju Zavoda za zapošljavanje, što je manje za 8,82% u odnosu na prethodni mjesec (2.652) i više za 2,07% u odnosu na novembar prošle godine (2.369).

Slobodna radna mjesta

U novembru 2019. godine oglašena su ukupno 1.716 slobodna radna mjesta, što je manje za 38,34% u odnosu na prethodni mjesec (2.783) i više za 22,31% u odnosu na novembar prošle godine (1.403).

U toku posmatranog mjeseca **najviše** su tražena nezaposlena lica sa VII-1 stepenom stručne sprema - 585, IV stepenom - 423 i I stepenom - 283, što čini 75,23% ukupne tražnje tokom ovog mjeseca.

Tokom novembra 2019. godine **najmanje** iskazana tražnja je za nezaposlenim licima sa: VIII stepenom -1, VII - 2 i V stepenom po 5 i II stepenom - 42.

U novembru 2019. godine, posmatrano po djelatnostima, **najviše** oglašanih slobodnih radnih mjesta bilo je u: obrazovanju - 689, trgovini na veliko i trgovini na malo; opravci motornih vozila, motocikala i predmeta za ličnu upotrebu i domaćinstvo - 154 i državnoj upravi i odbrani; obaveznom socijalnom osiguranju - 146, što predstavlja 57,63% ukupno oglašanih slobodnih radnih mjesta tokom posmatranog mjeseca.

Najmanje oglašavanja slobodnih radnih mjesta bilo je u djelatnostima: snabdijevanje električnom energijom, parom i klimatizacijom - 1, poslovanje nekretninama - 4 i poljoprivreda, lov i ribarstvo - 5 ako se izuzmu djelatnosti: domaćinstva kao poslodavca, koja proizvode dobra i usluge za sopstvene potrebe, djelatnost eksteritorijalnih organizacija i tijela i rudarstvo, u kojima nije bilo oglašavanja slobodnih radnih mjesta.

Korisnici novčane naknade

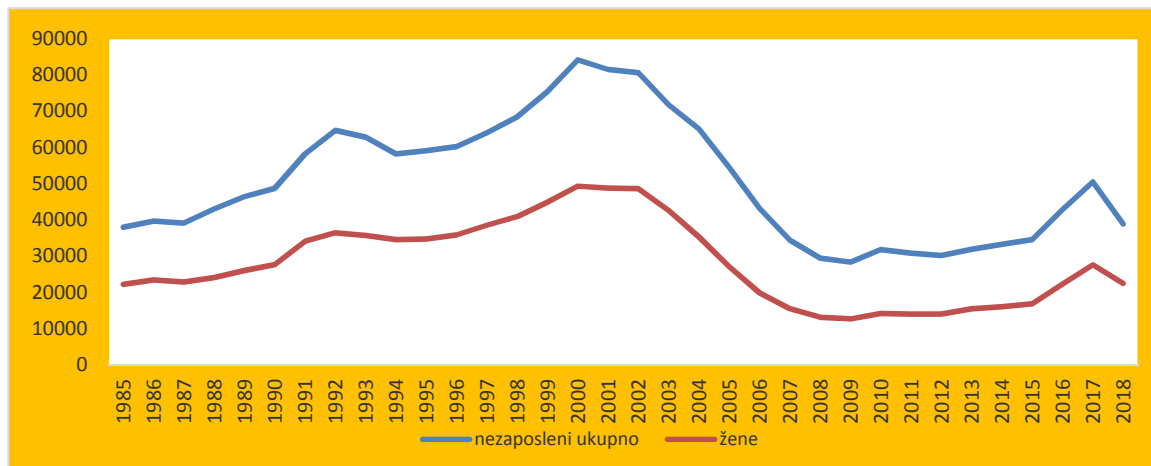
U novembru 2019. godine 13.328 lica ili 35,14% od ukupnog broja nezaposlenih su korisnici novčane naknade. Broj korisnika novčane naknade povećao se u poređenju sa istim periodom prethodne godine za 2.927 lica ili 28,14%.

Prestanak vođenja evidencije

Tokom novembra 2019. godine prestalo je vođenje evidencije za 1.485 lica, što je manje za 15,77% u odnosu na prethodni mjesec (1.763) i manje za 41,83% u odnosu na novembar prošle godine (2.553).

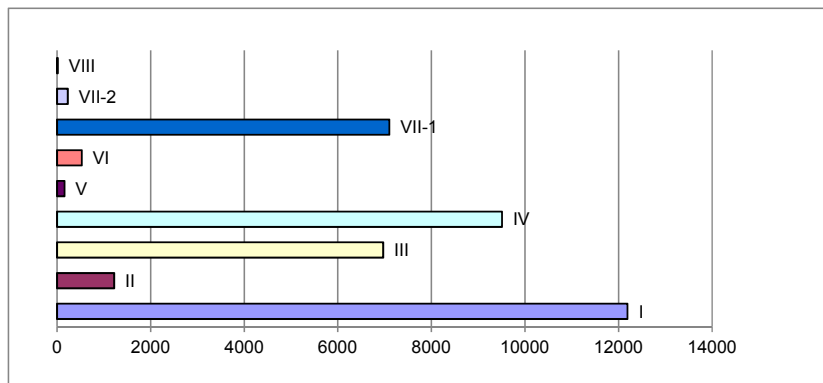
Godina Year	Novo- prijavljeni ----- Newly registered	Zaposleni sa evidencije ZZZCG ----- Employed from register	Prestanak vođenja evidencije ----- Termination of keeping evidence	Nezaposlena lica (prosjeak) Unemployed persons (average)					Prijavljene potrebe za radnicima i pripravniciima ----- Registered vacancies
				Ukupno ----- Total	Lančani indeks ----- Chain index	Žene ----- Women	Prvi put traže zaposlenje ----- First-time job seekers	Korisnici novčane naknade ----- Unemployment benefit claimants	
1985	25824	13536	...	37973	108.86	22297	30331	1296	23480
1986	27180	13764	...	39666	104.45	23479	29825	1698	24791
1987	26508	11832	...	39146	98.68	22938	29141	2024	22579
1988	23804	11168	...	43001	109.84	24166	31031	3751	20807
1989	22620	10469	...	46450	108.02	26112	33623	3807	20579
1990	24792	8816	...	48684	104.80	27667	35712	5179	15547
1991	21292	5832	7789	58144	119.43	34109	34809	5374	14009
1992	26079	5814	...	64632	111.15	36418	36809	5051	11474
1993	19771	3564	...	62818	97.19	35741	36749	2351	10028
1994	17192	4798	...	58188	92.62	34601	34012	1487	13427
1995	23035	5746	17565	59045	101.47	34762	35613	2480	17967
1996	24755	5648	14991	60225	101.99	35852	36610	3479	18540
1997	24124	5044	15332	63995	106.25	38539	38697	3072	16185
1998	24802	4845	15612	68373	106.84	40895	41070	3096	18420
1999	30134	4764	14579	75303	110.13	44892	45939	2686	11457
2000	27129	5815	19982	84061	111.63	49289	50570	2363	16404
2001	25449	7689	19125	81468	96.91	48774	48912	2223	18438
2002	23945	6734	20762	80584	98.91	48618	47766	2533	22243
2003	35533	10681	31646	71679	88.94	42607	41643	2900	32455
2004	35967	15222	37592	65064	90.77	35287	33387	4432	31065
2005	30035	21077	42809	54459	83.70	27152	23010	6137	34994
2006	31561	23463	42969	43190	79.31	19949	14855	7833	48284
2007	26263	31897	34933	34396	79.64	15513	10069	8654	63898
2008	25081	27079	28629	29514	85.81	13193	7375	9798	64590
2009	25223	14733	24452	28385	96.17	12756	6383	12410	47310
2010	25747	13827	24869	31864	112.26	14270	6867	13360	22454
2011	25072	16749	25900	30876	96.90	14105	7055	12637	22658
2012	24702	14545	22200	30182	97.75	14093	7511	10645	23760
2013	27168	11207	23963	31873	105.61	15505	8743	10008	14795
2014	26742	9736	24721	33284	104.43	16094	9858	8815	37401
2015	33919	9869	26147	34587	103.91	16918	11256	7342	34621
2016	41934	10438	28800	42844	123.87	22314	15973	6379	31777
2017	38896	10446	37622	50509	117.89	27619	20156	8417	31132
2018	26546	15360	35000	43613	86.35	25621	17566	9590	29034

NEZAPOSLENA LICA PREMA POLU OD 1985. DO 2018. GODINE



Redni broj --- Row number	Sadržaj	Ukupno Total	Žene Women	Stepen stručne spreme								Educational level											
				I		II		III		IV		V		VI		VII-1		VII-2		VIII			
				Ukupno Total	Žene Women	Ukupno Total	Žene Women	Ukupno Total	Žene Women	Ukupno Total	Žene Women	Ukupno Total	Žene Women	Ukupno Total	Žene Women	Ukupno Total	Žene Women	Ukupno Total	Žene Women	Ukupno Total	Žene Women	Ukupno Total	Žene Women
1.	NEZAPOSLENI KRAJEM PRETHODNOG MJESECA	35993	21113	12099	7360	1218	734	6780	3219	9195	5691	157	22	525	292	5792	3657	212	130	15	8		
2.	NOVOPRIJAVLJENI U IZVEŠTAJNOM MJESECU	3465	1983	490	290	46	37	427	198	813	466	10	2	25	12	1620	957	32	19	2	2		
2.1.	Prvi put, nema zapošljavanja	694	394	68	48	0	0	15	7	75	37	0	0	1	0	528	300	7	2	0	0		
2.2.	Prvi put, ima zapošljavanja	353	203	25	15	2	2	5	1	64	30	3	0	1	1	250	152	2	1	1	1		
2.3.	Nije prvi put, nema zapošljavanja	576	341	146	95	6	3	41	20	84	52	1	0	4	1	289	165	5	5	0	0		
2.4.	Nije prvi put, ima zapošljavanja	1842	1045	251	132	38	32	366	170	590	347	6	2	19	10	553	340	18	11	1	1		
3.	RAZLOZI PRESTANKA RADNOG ODNOSA	434	254	115	65	47	33	81	37	112	61	5	0	5	3	66	54	3	1	0	0		
3.1.	Pismena izjava zaposlenog da želi da raskine radni odnos (otkaz ugovora o radu)	10	8	1	1	0	0	2	2	5	5	0	0	1	0	1	0	0	0	0	0		
3.2.	Prestanak rada poslodavca	1	1	0	0	0	0	1	1	0	0	0	0	0	0	0	0	0	0	0	0		
3.3.	Neopravdani izostanak s posla 7 radnih dana sa prekidima u toku 3 mjeseca	1	1	0	0	0	0	0	0	0	0	0	0	0	0	1	1	0	0	0	0		
3.4.	Isplaćena otpremnina zaposlenom za čijim je radom prestala potreba	17	10	3	2	0	0	6	4	5	2	0	0	0	0	3	2	0	0	0	0		
3.5.	Zaključivanje sporazuma s poslodavcem o prestanku radnog odnosa	23	13	3	2	2	1	6	6	10	3	1	0	0	0	1	1	0	0	0	0		
3.6.	Istek rada na određeno vrijeme u svojstvu pripravnika	1	0	0	0	0	0	0	0	0	0	0	0	0	0	1	0	0	0	0	0		
3.7.	Istek rada na određeno vrijeme	355	205	101	58	43	31	61	20	84	45	3	0	3	2	57	48	3	1	0	0		
3.8.	Istek radnog angažovanja nezaposlenog lica	6	3	3	0	1	1	0	0	2	2	0	0	0	0	0	0	0	0	0	0		
3.9.	Stečaj preduzeća	5	1	1	0	1	0	1	1	1	0	1	0	0	0	0	0	0	0	0	0		
3.10.	Likvidacija preduzeća	3	2	1	0	0	0	1	1	0	0	0	0	1	1	0	0	0	0	0	0		
3.11.	Ostali razlozi utvrđeni zakonom ili kolektivnim ugovorom	11	9	1	1	0	0	3	2	5	4	0	0	0	0	2	2	0	0	0	0		
3.12.	Isplaćena mera prestanka radnog odnosa zbog povrede radnih dužnosti i obaveza	1	1	1	1	0	0	0	0	0	0	0	0	0	0	0	0	0	0	0	0		
4.	ZAPOŠLJAVANJE POSREDSTVOM ZAVODA ZA ZAPOŠLJAVANJE	12239	7329	1393	728	218	134	1794	831	4213	2455	77	23	257	176	4076	2836	211	146	0	0		
5.	PRESTANAK VOĐENJA EVIDENCIJE	1485	918	356	209	40	26	226	124	472	300	7	0	25	16	342	235	17	8	0	0		
6.	NEZAPOSLENI KRAJEM IZVJEŠTAJNOG MJESECA	37924	22157	12190	7422	1220	742	6969	3287	9509	5850	160	24	528	287	7102	4395	229	140	17	10		
6.1.	Od ukupno nezaposlenih - prvi put traže zaposlenje	15849	10161	7452	5275	435	268	1983	1062	2653	1641	28	8	64	33	3148	1822	80	47	6	5		

	Mjesec Month	Ukupno Total	Stepen stručne spreme				Educational level					
			I	II	III	IV	V	VI	VII-1	VII-2	VIII	
Lica koja traže zaposlenje	11.2019.	37924	12190	1220	6969	9509	160	528	7102	229	17	Job seekers
	11.2018.	42889	12962	1390	8108	11283	174	617	8054	287	14	
	index	88.42	94.04	87.77	85.95	84.28	91.95	85.58	88.18	79.79	121.43	
Lica koja prvi put traže zaposlenje	11.2019.	15849	7452	435	1983	2653	28	64	3148	80	6	First time job seekers
	11.2018.	17916	7820	487	2346	3390	39	80	3648	102	4	
	index	88.46	95.29	89.32	84.53	78.26	71.79	80.00	86.29	78.43	150.00	
Prijavljeni za zaposlenje	11.2019.	3465	490	46	427	813	10	25	1620	32	2	Registered for employment
	11.2018.	3406	469	56	381	707	7	36	1716	34	0	
	index	101.73	104.48	82.14	112.07	114.99	142.86	69.44	94.41	94.12	0.00	
Novčana naknada - broj slučajeva	11.2019.	13328	5626	685	3043	3157	82	190	525	18	2	Unemployment benefit - number of claimants
	11.2018.	10401	3904	648	2554	2585	76	173	449	11	1	
	index	128.14	144.11	105.71	119.15	122.13	107.89	109.83	116.93	163.64	200.00	
Prestanak vođenja evidencije	11.2019.	1485	356	40	226	472	7	25	342	17	0	Number of persons deactivated from the register
	11.2018.	2553	683	51	484	853	16	44	408	14	0	
	index	58.17	52.12	78.43	46.69	55.33	43.75	56.82	83.82	121.43	0.00	
Ukupne potrebe za radnicima i pripravnicima	11.2019.	1716	283	42	198	423	5	174	585	5	1	Total demand for workers and trainees
	11.2018.	1403	204	78	239	248	4	65	550	9	6	
	index	122.31	138.73	53.85	82.85	170.56	125.00	267.69	106.36	55.56	16.67	
Potrebe za pripravnicima	11.2019.	24	0	0	0	12	0	3	9	0	0	Demand for trainees
	11.2018.	26	0	0	0	10	0	0	16	0	0	
	index	92.31	0.00	0.00	0.00	120.00	0.00	0.00	56.25	0.00	0.00	
Prijavljeni za zaposlenje po prestanku radnog odnosa	11.2019.	434	115	47	81	112	5	5	66	3	0	Registered for employment upon termination of employment contract
	11.2018.	323	82	39	70	66	4	8	53	1	0	
	index	134.37	140.24	120.51	115.71	169.70	125.00	62.50	124.53	300.00	0.00	
Nezaposlena lica na početku izvještajnog mjeseca	11.2019.	35983	12082	1214	6774	9175	157	528	5824	214	15	Unemployed at the beginning of reporting month
	11.2018.	42036	13176	1385	8211	11429	183	625	6746	267	14	
	index	85.60	91.70	87.65	82.50	80.28	85.79	84.48	86.33	80.15	107.14	
Nezaposlena lica zbog prestanka rada poslodavca	11.2019.	1	0	0	1	0	0	0	0	0	0	
	11.2018.	1	0	0	0	0	0	0	1	0	0	
	index	100.00	0.00	0.00	0.00	0.00	0.00	0.00	0.00	0.00	0.00	



T 4

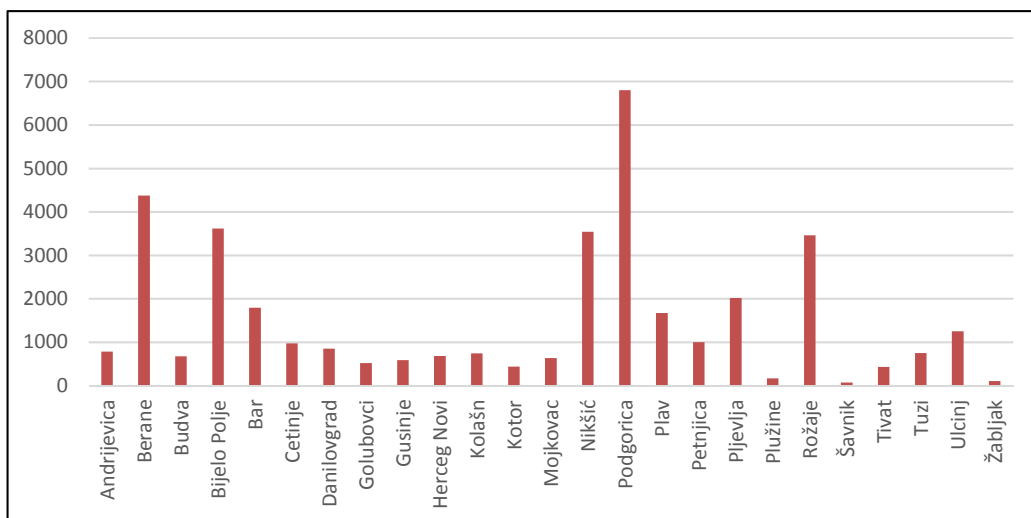
NEZAPOSLENA LICA PREMA OPŠTINAMA, STRUČNOJ SPREMI I POLU, STANJE NA DAN 30.11.2019. GODINE

UNEMPLOYED BY MUNICIPALITIES, EDUCATIONAL LEVEL AND GENDER - ON 30.11.2019.

Redni broj --- Row number	Opština --- Municipality	Ukupno Total	Žene Women	% žene --- Share of women	Stepen stručne spreme					
					I		II		III	
					Ukupno --- Total	Žene --- Women	Ukupno --- Total	Žene --- Women	Ukupno --- Total	Žene --- Women
1.	Andrijevica	781	420	53.8	293	177	13	2	185	84
2.	Berane	4374	2452	56.1	1430	835	130	96	959	500
3.	Budva	675	455	67.4	108	67	25	17	100	64
4.	Bijelo Polje	3618	2152	59.5	1119	708	169	104	809	415
5.	Bar	1794	1120	62.4	461	289	61	37	283	131
6.	Cetinje	971	538	55.4	269	127	33	20	132	65
7.	Danilovgrad	848	518	61.1	225	142	26	21	186	86
8.	Golubovci	522	304	58.2	139	87	29	13	109	53
9.	Gusinje	587	319	54.3	318	209	1	0	92	29
10.	Herceg Novi	680	417	61.3	62	35	44	21	162	80
11.	Kolašin	746	400	53.6	266	147	27	21	143	65
12.	Kotor	438	236	53.9	36	17	17	11	81	25
13.	Mojkovac	633	352	55.6	165	110	28	18	213	90
14.	Nikšić	3543	2198	62.0	377	228	147	93	725	395
15.	Podgorica	6797	4116	60.6	1935	1093	238	155	865	446
16.	Plav	1674	921	55.0	856	564	15	4	262	90
17.	Petnjica	1002	586	58.5	731	481	29	12	121	27
18.	Pljevlja	2014	1156	57.4	452	262	85	46	470	234
19.	Plužine	165	76	46.1	26	12	1	0	44	18
20.	Rožaje	3456	1910	55.3	2014	1299	25	7	654	230
21.	Šavnik	74	31	41.9	14	10	1	0	16	4
22.	Tivat	431	250	58.0	76	42	19	12	82	28
23.	Tuzi	747	408	54.6	377	204	14	6	78	35
24.	Ulcinj	1251	767	61.3	429	272	41	24	191	91
25.	Žabljak	103	55	53.4	12	5	2	2	7	2
	Ukupno --- Total	37924	22157	58.4	12190	7422	1220	742	6969	3287

G 3

PRIJAVLJENI ZA ZAPOSLENJE PREMA OPŠTINAMA U MJESECU NOVEMBRU 2019. GODINE REGISTERED FOR EMPLOYMENT BY MUNICIPALITIES IN NOVEMBER 2019



Educational level											
IV		V		VI		VII-1		VII-2		VIII	
Ukupno ----- Total	Žene ----- Women	Ukupno ----- Total	Žene ----- Women	Ukupno ----- Total	Žene ----- Women	Ukupno ----- Total	Žene ----- Women	Ukupno ----- Total	Žene ----- Women	Ukupno ----- Total	Žene ----- Women
233	126	1	1	4	1	51	29	1	0	0	0
1370	779	2	0	57	27	417	209	9	6	0	0
218	155	4	1	26	19	185	126	7	5	2	1
848	537	26	4	52	22	576	348	19	14	0	0
465	307	11	3	46	29	454	315	13	9	0	0
309	184	2	1	10	4	209	134	7	3	0	0
265	181	1	0	3	1	139	84	3	3	0	0
150	95	4	0	2	2	88	53	1	1	0	0
116	56	3	1	4	1	53	23	0	0	0	0
162	114	2	0	30	14	208	147	9	5	1	1
211	113	6	1	7	2	82	49	4	2	0	0
111	56	2	0	24	9	161	114	5	4	1	0
140	96	1	0	7	3	79	35	0	0	0	0
1083	691	12	1	64	47	1096	715	35	26	4	2
1642	1083	34	3	85	56	1945	1247	49	29	4	4
393	206	9	3	11	4	120	48	7	2	1	0
98	52	1	1	2	0	20	13	0	0	0	0
643	410	9	0	26	13	316	184	13	7	0	0
60	27	2	0	3	2	28	17	1	0	0	0
388	203	9	3	28	13	328	149	9	5	1	1
31	10	1	0	1	1	10	6	0	0	0	0
118	82	8	0	14	10	111	75	3	1	0	0
170	100	1	0	2	1	101	62	4	0	0	0
244	166	6	1	18	5	289	189	30	18	3	1
41	21	3	0	2	1	36	24	0	0	0	0
9509	5850	160	24	528	287	7102	4395	229	140	17	10

T 5

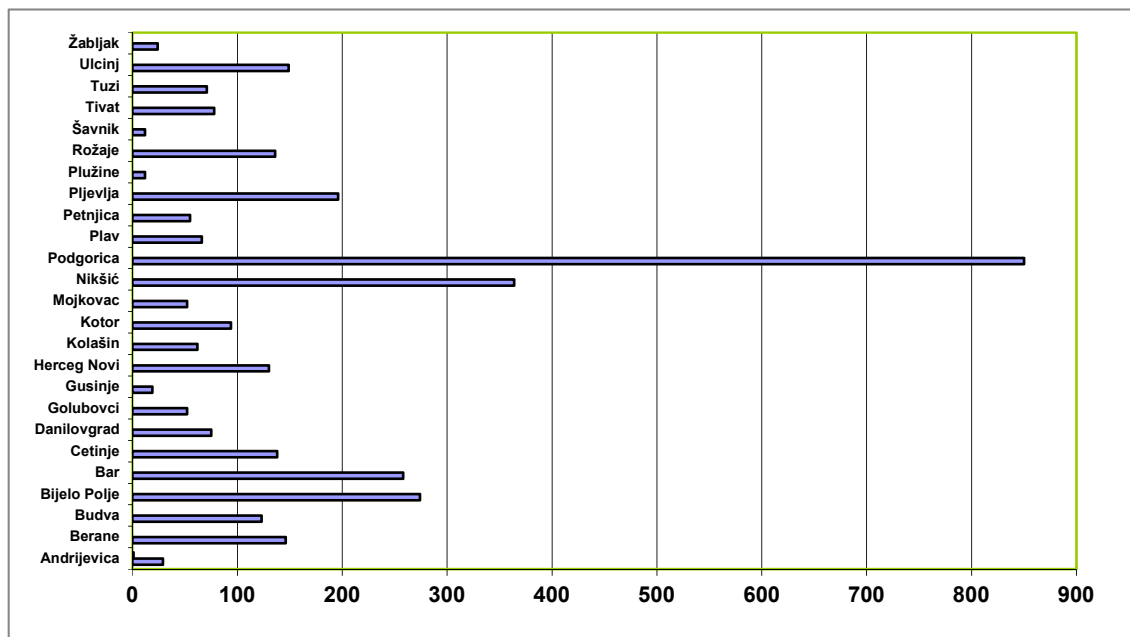
PREGLED NEZAPOSLENIH LICA PRIJAVLJENIH ZA ZAPOSLENJE PREMA OPŠTINAMA, STRUČNOJ SPREMI I POLU U MJESECU NOVEMBRU 2019. GODINE

UNEMPLOYED REGISTERED FOR EMPLOYMENT BY MUNICIPALITIES, EDUCATIONAL LEVEL AND GENDER IN NOVEMBER 2019

Redni broj --- Row number	Opština --- Municipality	Ukupno Total	Žene Women	% žena Share of women	Stepen stručne spreme					
					I		II		III	
					Ukupno --- Total	Žene --- Women	Ukupno --- Total	Žene --- Women	Ukupno --- Total	Žene --- Women
1.	Andrijevica	29	17	58.6	4	3	0	0	2	1
2.	Berane	146	61	41.8	16	8	1	0	21	11
3.	Budva	123	83	67.5	12	8	3	2	12	10
4.	Bijelo Polje	274	155	56.6	42	29	2	1	36	11
5.	Bar	258	174	67.4	41	30	3	2	19	9
6.	Cetinje	138	89	64.5	19	11	2	2	12	8
7.	Danilovgrad	75	32	42.7	7	3	1	1	16	4
8.	Golubovci	52	34	65.4	7	6	2	2	6	2
9.	Gusinje	19	6	31.6	4	1	0	0	8	1
10.	Herceg Novi	130	91	70.0	10	7	5	5	24	17
11.	Kolašin	62	38	61.3	14	7	3	3	6	3
12.	Kotor	94	60	63.8	8	5	1	1	15	6
13.	Mojkovac	52	21	40.4	3	2	0	0	17	5
14.	Nikšić	364	189	51.9	26	10	5	5	63	29
15.	Podgorica	850	505	59.4	115	63	12	9	74	42
16.	Plav	66	21	31.8	10	6	0	0	5	2
17.	Petnjica	55	31	56.4	37	25	1	0	8	1
18.	Pljevlja	196	119	60.7	22	14	2	2	32	18
19.	Plužine	12	6	50.0	1	1	0	0	3	1
20.	Rožaje	136	59	43.4	13	5	1	0	7	1
21.	Šavnik	12	7	58.3	2	1	0	0	3	1
22.	Tivat	78	48	61.5	9	5	0	0	16	6
23.	Tuzi	71	36	50.7	20	8	0	0	3	1
24.	Ulcinj	149	92	61.7	46	31	2	2	19	8
25.	Žabljak	24	9	37.5	2	1	0	0	0	0
	Ukupno --- Total	3465	1983	57.2	490	290	46	37	427	198

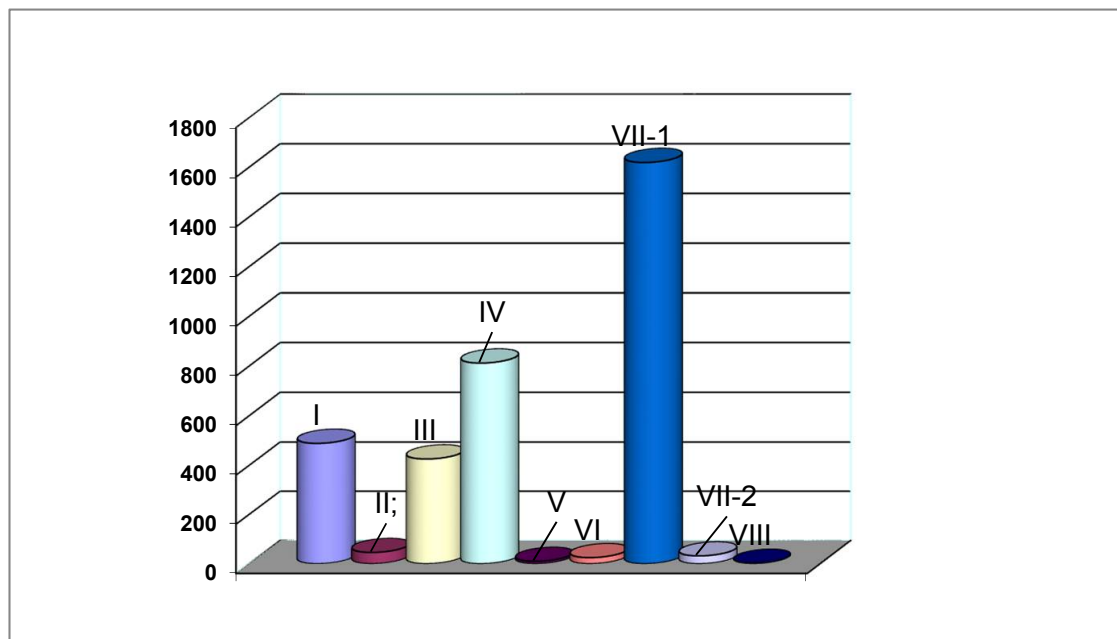
G 4

PRIJAVLJENI ZA ZAPOSLENJE PREMA OPŠTINAMA U MJESECU NOVEMBRU 2019. GODINE REGISTERED FOR EMPLOYMENT BY MUNICIPALITIES IN NOVEMBER 2019



Educational level											
IV		V		VI		VII-1		VII-2		VIII	
Ukupno	Žene	Ukupno	Žene	Ukupno	Žene	Ukupno	Žene	Ukupno	Žene	Ukupno	Žene
Total	Women	Total	Women	Total	Women	Total	Women	Total	Women	Total	Women
12	6	0	0	0	0	11	7	0	0	0	0
31	12	0	0	1	0	75	29	1	1	0	0
34	20	0	0	2	1	58	41	1	0	1	1
65	36	0	0	2	1	124	74	3	3	0	0
65	40	1	0	3	2	122	88	4	3	0	0
45	29	0	0	1	1	59	38	0	0	0	0
22	9	1	0	0	0	28	15	0	0	0	0
17	10	0	0	0	0	20	14	0	0	0	0
3	2	0	0	0	0	4	2	0	0	0	0
29	20	0	0	4	3	56	37	2	2	0	0
18	13	0	0	0	0	21	12	0	0	0	0
21	12	0	0	2	1	46	34	1	1	0	0
12	9	0	0	0	0	20	5	0	0	0	0
89	42	1	1	2	0	177	101	1	1	0	0
157	94	4	0	3	3	476	289	8	4	1	1
23	10	0	0	0	0	28	3	0	0	0	0
5	3	0	0	0	0	4	2	0	0	0	0
64	37	1	0	1	0	72	48	2	0	0	0
3	2	0	0	0	0	5	2	0	0	0	0
15	5	1	1	2	0	96	46	1	1	0	0
5	3	0	0	0	0	2	2	0	0	0	0
20	15	0	0	0	0	33	22	0	0	0	0
22	17	0	0	0	0	24	10	2	0	0	0
31	19	0	0	1	0	44	29	6	3	0	0
5	1	1	0	1	0	15	7	0	0	0	0
813	466	10	2	25	12	1620	957	32	19	2	2

PRIJAVLJENI ZA ZAPOSLENJE PREMA STEPENIMA STRUČNE SPREME U MJESECU NOVEMBRU 2019. | REGISTERED FOR EMPLOYMENT BY EDUCATIONAL LEVEL IN NOVEMBER 2019



T 6

PREGLED LICA KOJA PRVI PUT TRAŽE ZAPOSLENJE PREMA OPŠTINAMA, STRUČNOJ SPREMI I POLU U MJESECU NOVEMBRU 2019. GODINE

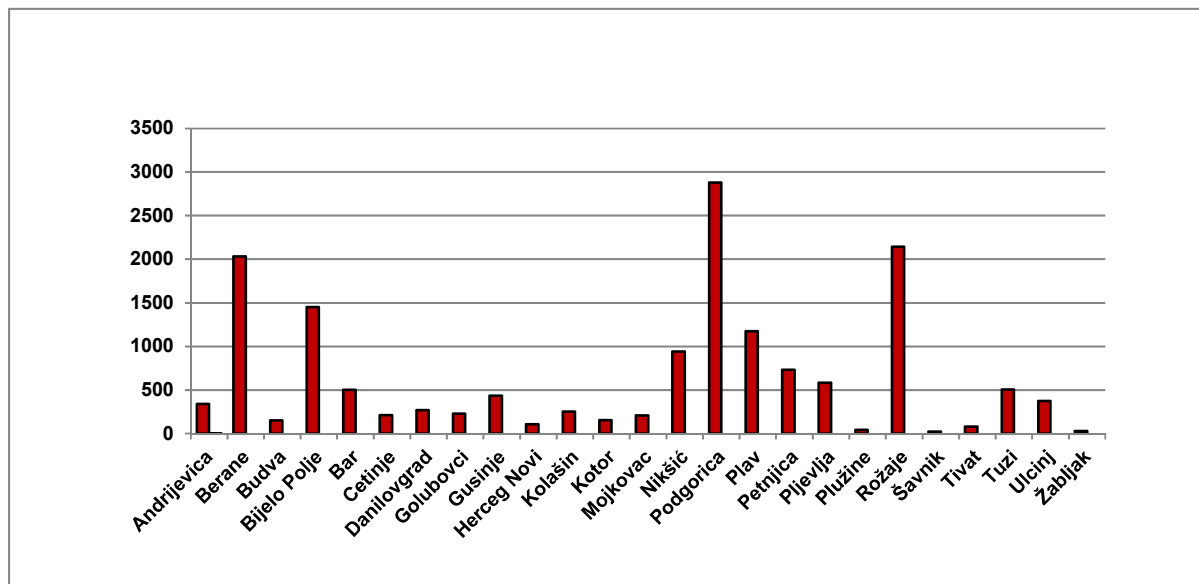
FIRST TIME JOB-SEEKERS BY MUNICIPALITIES, EDUCATIONAL LEVEL AND GENDER IN NOVEMBER 2019

Redni broj --- Row number	Opština --- Municipality	Ukupno Total	Žene Women	% žena Share of women	Stepen stručne spreme					
					I		II		III	
					Ukupno --- Total	Žene --- Women	Ukupno --- Total	Žene --- Women	Ukupno --- Total	Žene --- Women
1.	Andrijevica	339	220	64.9	169	124	10	1	54	36
2.	Berane	2033	1351	66.5	854	627	76	60	349	221
3.	Budva	151	100	66.2	45	29	5	4	12	9
4.	Bijelo Polje	1451	1012	69.7	618	483	70	51	212	131
5.	Bar	504	319	63.3	207	146	12	4	41	15
6.	Cetinje	211	123	58.3	47	30	7	0	19	11
7.	Danilovgrad	268	181	67.5	89	68	6	6	42	30
8.	Golubovci	228	142	62.3	80	56	16	7	36	23
9.	Gusinje	434	249	57.4	238	165	0	0	65	21
10.	Herceg Novi	106	66	62.3	21	13	5	1	11	7
11.	Kolašin	253	165	65.2	131	87	5	3	39	25
12.	Kotor	153	92	60.1	21	12	3	2	13	2
13.	Mojkovac	210	141	67.1	93	81	3	2	41	23
14.	Nikšić	943	619	65.6	146	116	34	23	138	84
15.	Podgorica	2878	1750	60.8	1260	768	95	54	234	139
16.	Plav	1173	701	59.8	684	477	10	3	152	57
17.	Petnjica	731	491	67.2	566	423	14	7	68	12
18.	Pljevlja	585	382	65.3	175	135	21	17	89	60
19.	Plužine	42	25	59.5	8	5	0	0	2	1
20.	Rožaje	2144	1401	65.3	1467	1089	16	6	293	117
21.	Šavnik	22	6	27.3	6	5	1	0	4	0
22.	Tivat	81	52	64.2	40	23	6	4	5	2
23.	Tuzi	506	305	60.3	294	176	8	5	38	18
24.	Ulcinj	374	255	68.2	186	134	11	7	25	18
21.	Žabljak	29	13	44.8	7	3	1	1	1	0
	Ukupno	15849	10161	64.1	7452	5275	435	268	1983	1062
	--- Total									

G 6

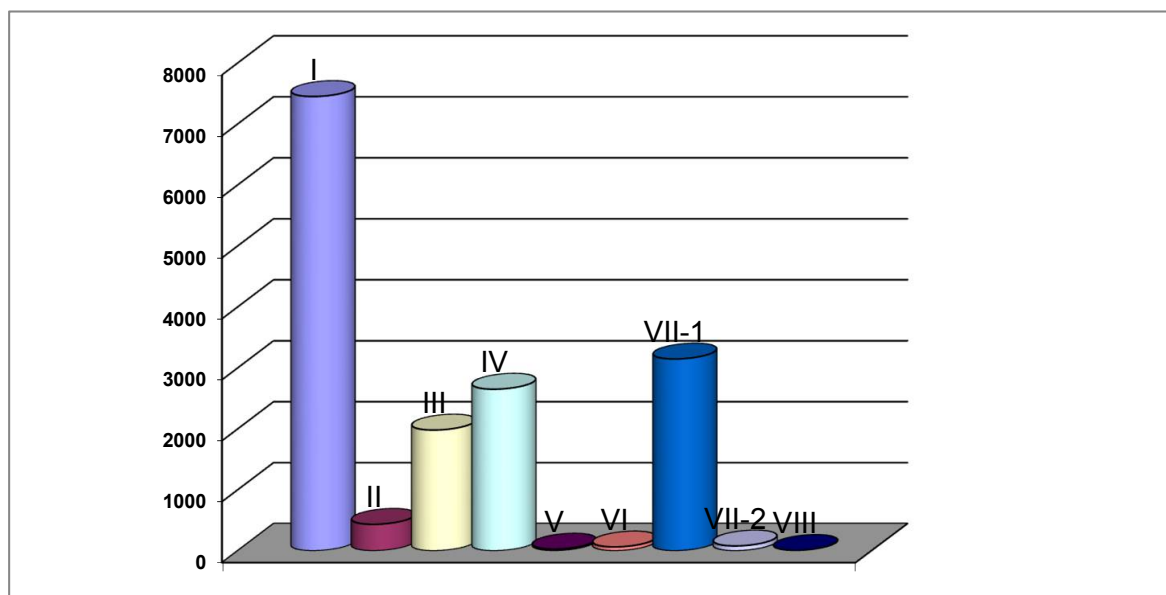
LICA KOJA PRVI PUT TRAŽE ZAPOSLENJE PREMA OPŠTINAMA U MJESECU NOVEMBRU 2019. GODINE

FIRST TIME JOB-SEEKERS BY MUNICIPALITIES IN NOVEMBER 2019



Educational level											
IV		V		VI		VII-1		VII-2		VIII	
Ukupno Total	Žene Women	Ukupno Total	Žene Women	Ukupno Total	Žene Women	Ukupno Total	Žene Women	Ukupno Total	Žene Women	Ukupno Total	Žene Women
75	44	1	1	0	0	29	14	1	0	0	0
507	322	1	0	18	9	226	110	2	2	0	0
26	16	1	0	5	4	55	36	2	2	0	0
245	159	6	0	3	0	283	179	14	9	0	0
77	47	2	0	4	1	158	105	3	1	0	0
44	25	0	0	0	0	92	56	2	1	0	0
64	37	0	0	0	0	66	39	1	1	0	0
50	30	0	0	0	0	46	26	0	0	0	0
83	44	3	1	1	0	44	18	0	0	0	0
11	7	0	0	3	2	55	36	0	0	0	0
38	22	1	1	0	0	36	25	3	2	0	0
26	15	0	0	3	1	87	60	0	0	0	0
29	15	0	0	1	1	43	19	0	0	0	0
220	150	0	0	7	6	387	230	10	9	1	1
364	244	1	1	4	3	900	530	17	8	3	3
223	123	5	2	2	2	93	36	3	1	1	0
65	37	1	1	1	0	16	11	0	0	0	0
135	82	2	0	1	1	157	84	5	3	0	0
17	10	0	0	2	2	13	7	0	0	0	0
189	107	1	0	6	0	170	81	2	1	0	0
9	1	1	0	0	0	1	0	0	0	0	0
9	7	0	0	1	1	19	14	1	1	0	0
93	60	0	0	0	0	70	46	3	0	0	0
46	35	2	1	1	0	91	53	11	6	1	1
8	2	0	0	1	0	11	7	0	0	0	0
2653	1641	28	8	64	33	3148	1822	80	47	6	5

LICA KOJA PRVI PUT TRAŽE ZAPOSLENJE PREMA STEPENU STRUČNE SPREME U NOVEMBRU 2019.
FIRST TIME JOB-SEEKERS BY EDUCATIONAL LEVEL IN NOVEMBER 2019



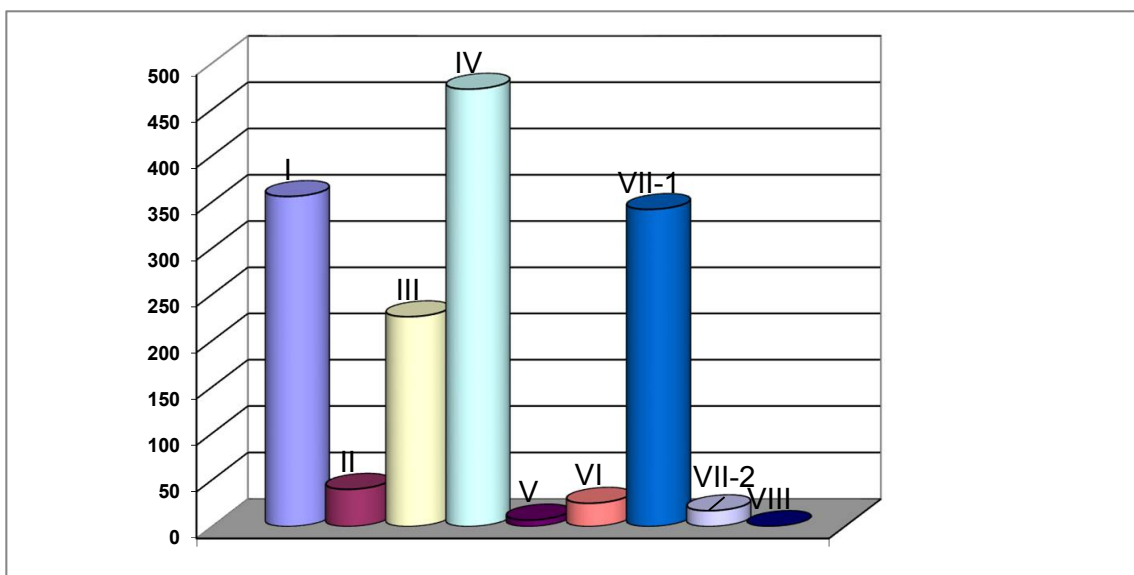
T 7

PREGLED PRESTANKA VOĐENJA EVIDENCIJE NEZAPOSLENIH LICA PREMA OPŠTINAMA, POLU I STRUČNOJ SPREMI U MJESECU NOVEMBRU 2019. GODINE UNEMPLOYED DEACTIVATED FROM REGISTER BY MUNICIPALITIES, GENDER AND EDUCATIONAL LEVEL IN NOVEMBER 2019

Redni broj --- Row number	Opština --- Municipality	Ukupno Total	Žene Woman	% žena Share of women	Stepen stručne spreme					
					I		II		III	
					Ukupno --- Total	Žene --- Women	Ukupno --- Total	Žene --- Women	Ukupno --- Total	Žene --- Women
1.	Andrijevića	4	3	75.0	2	1	0	0	0	0
2.	Berane	103	53	51.5	27	14	2	2	10	5
3.	Budva	35	21	60.0	6	5	0	0	5	2
4.	Bijelo Polje	124	87	70.2	31	21	6	6	32	23
5.	Bar	126	77	61.1	34	17	5	3	17	11
6.	Cetinje	38	24	63.2	6	3	1	1	6	3
7.	Danilovgrad	77	43	55.8	17	7	5	3	11	6
8.	Golubovci	33	20	60.6	10	5	1	1	5	3
9.	Gusinje	5	2	40.0	2	2	0	0	0	0
10.	Herceg Novi	38	27	71.1	3	3	0	0	6	6
11.	Kolašin	12	7	58.3	4	3	0	0	1	0
12.	Kotor	19	15	78.9	4	4	0	0	4	0
13.	Mojkovac	28	14	50.0	4	3	0	0	15	7
14.	Nikšić	151	96	63.6	20	11	4	2	29	15
15.	Podgorica	360	235	65.3	69	38	10	6	37	24
16.	Plav	8	6	75.0	5	3	0	0	0	0
17.	Petnjica	23	13	56.5	13	9	0	0	4	1
18.	Pljevlja	94	58	61.7	13	7	3	2	13	6
19.	Plužine	9	4	44.4	4	0	0	0	0	0
20.	Rožaje	108	59	54.6	53	32	0	0	17	6
21.	Šavnik	5	2	40.0	3	1	1	0	0	0
22.	Tivat	21	13	61.9	4	1	0	0	1	1
23.	Tuzi	41	27	65.9	19	17	0	0	7	4
24.	Ulcinj	19	11	57.9	3	2	2	0	5	1
25.	Žabljak	4	1	25.0	0	0	0	0	1	0
	Ukupno --- Total	1485	918	61.8	356	209	40	26	226	124

G 8

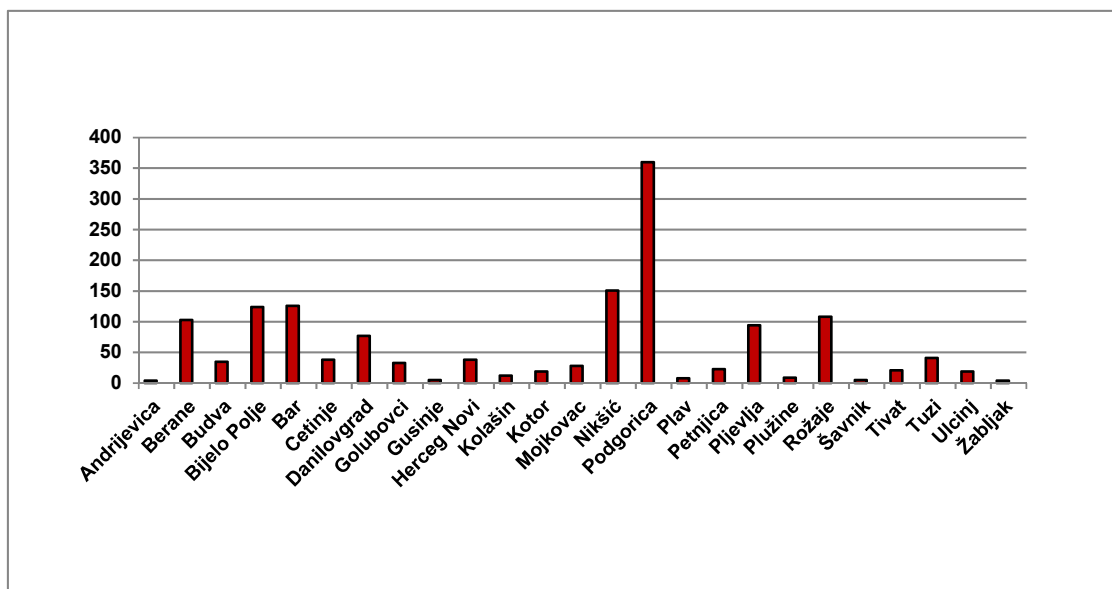
PRESTANAK VOĐENJA EVIDENCIJE NEZAPOSLENIH LICA PREMA STEPENU STRUČNE SPREME U NOVEMBRU 2019. GODINE UNEMPLOYED DEACTIVATED FROM REGISTER BY EDUCATIONAL LEVEL IN NOVEMBER 2019



Educational level											
IV		V		VI		VII-1		VII-2		VIII	
Ukupno Total	Žene Women	Ukupno Total	Žene Women	Ukupno Total	Žene Women	Ukupno Total	Žene Women	Ukupno Total	Žene Women	Ukupno Total	Žene Women
2	2	0	0	0	0	0	0	0	0	0	0
33	16	0	0	2	1	29	15	0	0	0	0
10	5	0	0	1	1	13	8	0	0	0	0
34	25	0	0	3	2	17	10	1	0	0	0
40	27	0	0	2	2	26	16	2	1	0	0
13	8	0	0	0	0	12	9	0	0	0	0
32	19	1	0	0	0	11	8	0	0	0	0
13	9	1	0	0	0	3	2	0	0	0	0
3	0	0	0	0	0	0	0	0	0	0	0
13	8	1	0	5	4	10	6	0	0	0	0
6	3	0	0	0	0	1	1	0	0	0	0
4	4	0	0	0	0	7	7	0	0	0	0
8	4	0	0	0	0	1	0	0	0	0	0
44	26	1	0	0	0	51	41	2	1	0	0
121	85	3	0	7	5	103	73	10	4	0	0
2	2	0	0	0	0	1	1	0	0	0	0
4	3	0	0	1	0	1	0	0	0	0	0
40	27	0	0	3	1	21	14	1	1	0	0
5	4	0	0	0	0	0	0	0	0	0	0
20	8	0	0	0	0	17	12	1	1	0	0
0	0	0	0	0	0	1	1	0	0	0	0
11	7	0	0	1	0	4	4	0	0	0	0
11	5	0	0	0	0	4	1	0	0	0	0
2	2	0	0	0	0	7	6	0	0	0	0
1	1	0	0	0	0	2	0	0	0	0	0
472	300	7	0	25	16	342	235	17	8	0	0

PRESTANAK VOĐENJA EVIDENCIJE NEZAPOSLENIH LICA
PREMA OPŠTINAMA U MJESECU NOVEMBRU 2019. GODINE
UNEMPLOYED DEACTIVATED FROM REGISTER BY MUNICIPALITIES IN NOVEMBER 2019

G 9



T 8

RAZLOZI PRESTANKA VOĐENJA EVIDENCIJE NEZAPOSLENIH LICA
PREMA DUŽINI ČEKANJA NA ZAPOSLENJE U NOVEMBRU 2019. GODINE
REASONS FOR TERMINATION OF KEEPING EVIDENCE ON UNEMPLOYED PERSONS BY
DURATION OF UNEMPLOYMENT IN NOVEMBER 2019

Redni broj ---- Row number	Razlozi prestanka vođenja evidencije o nezaposlenim licima	Ukupno ---- Total	Dužina čekanja na zaposlenje			Duration of unemployment		
			Do 6 mjeseci ---- Up to 6 months	6 - 12 mjeseci ---- 6 - 12 months	1 - 3 godine ---- 1 - 3 years	3 - 5 godina ---- 3 - 5 years	5 - 8 godina ---- 5 - 8 years	Preko 8 godina ---- Over 8 years
	UKUPNO	1485	723	209	360	135	23	35
1.	Zasnivanje radnog odnosa sa punim radnim vremenom na određeno vrijeme	400	202	72	99	19	5	3
2.	Zasnivanje radnog odnosa sa punim radnim vremenom na neodređeno vrijeme	5	3	1	0	0	1	0
3.	Ostvarenje prava na starosnu ili invalidsku penziju	45	6	3	16	9	3	8
4.	Kada nezaposleno lice postane preduzetnik	3	2	1	0	0	0	0
5.	Kada nezaposleno lice sa odgovarajućim zakonskim propisima postane potpuno nesposobno za rad	0	0	0	0	0	0	0
6.	Kada se nezaposleno lice samo odjavi sa evidencije organizacije za zapošljavanje	289	138	12	89	42	6	2
7.	Kada nezaposleno lice stupi na izdržavanje kazne zatvora u trajanju dužem od šest mjeseci	1	1	0	0	0	0	0
8.	Aktivno ne traži zaposlenje	1	1	0	0	0	0	0
9.	Kada nezaposleno lice ne izvršava obaveze utvrđene ugovorom o uključivanju u programe APZ	14	3	4	2	1	0	4
10.	Lica angažovano na Javnom radu	0						
11.	Lice nije raspoloživo za rad	681	354	115	138	57	8	9
12.	Smrt nezaposlenog lica	16	0	0	7	1	0	8
13.	Promjena mjesta prijavljivanja	14	5	1	5	3	0	0
14.	Nije na raspolaganju za zaposlenju	0						
15.	Radi suprotno propisima o radu	1	0	0	0	0	0	1
16.	Lica na sezonskom radu	7	4	0	1	2	0	0
17.	Kada nezaposleno lice postane osiguranik-poljoprivrednik u skladu sa zakonom	0	0	0	0	0	0	0
18.	Lica na trudničkom bolovanju	0						
19.	Kada nezaposleno lice napuni 67.godina života	3	0	0	2	1	0	0
20.	Kada nezaposleno lice stekne svojstvo učenika,odnosno redovnog učenika	0						
21.	Lice koje traži promjenu zaposlenja	3	3	0	0	0	0	0
22.	Kada nezaposleno lice postane vlasnik ili većinski suvlasnik privrednog društva	0	0	0	0	0	0	0
23.	Student osnovnih studija	1	0	0	1	0		
24.	Kada nezaposleno lice odbije ponuđeno zaposlenje	1	1	0	0	0	0	0

T 9

PREGLED SLOBODNIH RADNIH MJESTA PREMA OPŠTINAMA, STRUČNOJ SPREMI I POLU U MJESECU NOVEMBRU 2019. GODINE

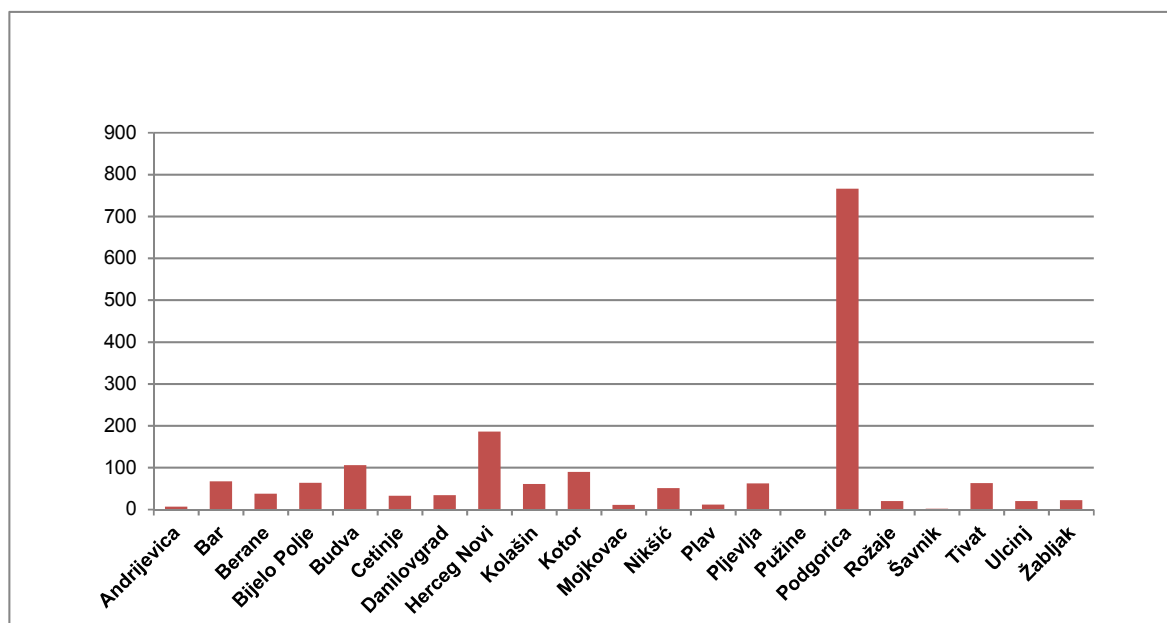
VACANCIES BY MUNICIPALITIES, EDUCATIONAL LEVEL AND GENDER IN NOVEMBER 2019

Redni broj --- Row number	Opština --- Municipality	Ukupno (11/2012) Total	Pripravnici (11/2012) Trainees	Stepen stručne spreme					
				I	II	III		IV	
				Ukupno Total	Ukupno Total	Ukupno Total	Pripravnici Trainees	Ukupno Total	Pripravnici Trainees
1.	Andrijevica	7	0	0	0	0	0	0	0
2.	Bar	67	2	25	2	5	0	15	1
3.	Berane	38	0	6	0	3	0	4	0
4.	Bijelo Polje	64	0	8	1	11	0	10	0
5.	Budva	106	0	11	0	14	0	12	0
6.	Cetinje	33	0	1	0	4	0	3	0
7.	Danilovgrad	34	0	9	0	8	0	9	0
8.	Herceg Novi	186	0	69	35	18	0	33	0
9.	Kolašin	61	0	3	0	36	0	5	0
10.	Kotor	90	0	9	3	15	0	24	0
11.	Mojkovac	11	0	0	0	0	0	0	0
12.	Nikšić	51	0	5	0	7	0	20	0
13.	Plav	12	0	0	0	1	0	1	0
14.	Pljevlja	62	1	2	0	8	0	7	1
15.	Pužine	1	0	0	0	0	0	0	0
16.	Podgorica	766	16	113	0	53	0	242	10
17.	Rožaje	20	0	6	0	1	0	4	0
18.	Šavnik	2	0	0	0	0	0	0	0
19.	Tivat	63	5	10	1	6	0	18	0
20.	Ulcinj	20	0	1	0	7	0	9	0
21.	Žabljak	22	0	5	0	1	0	7	0
	Ukupno --- Total	1716	24	283	42	198	0	423	12

G 10

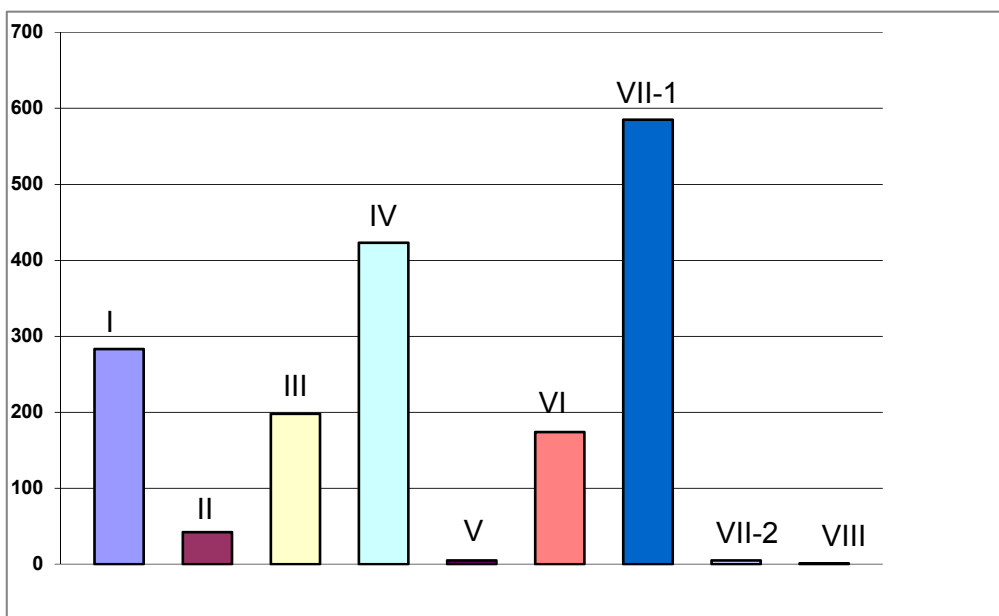
SLOBODNA RADNA MJESTA PREMA OPŠTINAMA U MJESECU NOVEMBRU 2019. GODINE

VACANCIES BY MUNICIPALITIES IN NOVEMBER 2019



Educational level									
V		VI		VII-1		VII-2		VIII	
Ukupno Total	Pripravnici Trainees	Ukupno Total	Pripravnici Trainees	Ukupno Total	Pripravnici Trainees	Ukupno Total	Pripravnici Trainees	Ukupno Total	Pripravnici Trainees
0	0	0	0	6	0	1	0	0	0
0	0	6	1	14	0	0	0	0	0
0	0	0	0	25	0	0	0	0	0
0	0	9	0	24	0	1	0	0	0
0	0	5	0	64	0	0	0	0	0
0	0	0	0	25	0	0	0	0	0
0	0	0	0	8	0	0	0	0	0
0	0	6	0	25	0	0	0	0	0
0	0	1	0	16	0	0	0	0	0
0	0	1	0	38	0	0	0	0	0
0	0	0	0	11	0	0	0	0	0
0	0	13	0	6	0	0	0	0	0
0	0	0	0	10	0	0	0	0	0
3	0	1	0	41	0	0	0	0	0
0	0	0	0	1	0	0	0	0	0
1	0	125	0	228	6	3	0	1	0
0	0	0	0	9	0	0	0	0	0
0	0	0	0	2	0	0	0	0	0
1	0	7	2	20	3	0	0	0	0
0	0	0	0	3	0	0	0	0	0
0	0	0	0	9	0	0	0	0	0
5	0	174	3	585	9	5	0	1	0

SLOBODNA RADNA MJESTA PREMA STEPENU STRUČNE SPREME
 U MJESECU NOVEMBRU 2019. GODINE
 VACANCIES BY EDUCATIONAL LEVEL IN NOVEMBER 2019



Djelatnost	UKUPNO TOTAL	Pripravnici Trainees	Stepen stručne spreme																Sector of economic activity	
			Educational level																	
			I		II		III		IV		V		VI		VII-1		VII-2			VIII
Ukupno Total	Ukupno Total	Ukupno Total	Pripravnici Trainees	Ukupno Total	Pripravnici Trainees	Ukupno Total	Pripravnici Trainees	Ukupno Total	Pripravnici Trainees	Ukupno Total	Pripravnici Trainees	Ukupno Total	Pripravnici Trainees	Ukupno Total	Pripravnici Trainees	Ukupno Total	Pripravnici Trainees			
A Poljoprivreda, lov i ribarstvo	5	0	1	0	0	0	2	0	0	0	0	0	2	0	0	0	0	0	0	A Agriculture, hunting and fishing
B Rudarstvo	0	0	0	0	0	0	0	0	0	0	0	0	0	0	0	0	0	0	0	B Mining
C Prerađivačka industrija	33	0	10	7	14	0	2	0	0	0	0	0	0	0	0	0	0	0	0	C Processing industry
D Snadbijevanje električnom energijom, parom i klimatizacijom	1	0	0	0	0	0	1	0	0	0	0	0	0	0	0	0	0	0	0	D Electricity supply, steam supply and air conditioning
E Snadbijevanje vodom; upravljanje otpadnim vodama, kontrolisanje procesa uklanjanja otpada i sl.	8	0	5	0	1	0	1	0	0	0	0	0	1	0	0	0	0	0	0	E Water supply, waste water management, waste disposal control etc.
F Građevinarstvo	142	2	80	13	16	0	17	0	0	0	1	0	15	2	0	0	0	0	0	F Construction
G Trgovina na veliko i trgovina na malo; opravka motornih vozila, motocikala i predmeta za ličnu upotrebu i domaćinstvo	154	1	31	3	40	0	60	1	0	0	1	0	19	0	0	0	0	0	0	G Wholesale and retail trade; repair of motor vehicles, motorcycles and personal and household items
H Saobraćaj i skladištenje	44	2	26	1	0	0	7	1	1	0	2	1	7	0	0	0	0	0	0	H Transportation and storage
I Usluge smještaja i ishrane	83	0	24	6	27	0	22	0	0	0	1	0	3	0	0	0	0	0	0	I Accommodation and catering services
J Informisanje i komunikacije	21	1	1	0	2	0	5	0	0	0	0	0	11	1	2	0	0	0	0	J Information and communication
K Finansijske djelatnosti i djelatnosti osiguranja	46	0	0	0	0	0	18	0	0	0	2	0	26	0	0	0	0	0	0	K Financial and insurance activities
L Poslovanje nekretninama	4	0	2	1	0	0	0	0	0	0	0	0	1	0	0	0	0	0	0	L Real estate business
M Stručne, naučne, inovacione i tehničke djelatnosti	42	4	2	9	7	0	10	0	0	0	2	2	12	2	0	0	0	0	0	M Professional, scientific, innovative and technical activities
N Administrativne i pomoćne uslužne djelatnosti	94	0	22	0	9	0	38	0	0	0	0	0	25	0	0	0	0	0	0	N Administrative and auxiliary service activities
O Državna uprava i odbrana; obavezno socijalno osiguranje	146	4	1	0	13	0	26	0	0	0	2	0	103	4	1	0	0	0	0	O State administration and defense; mandatory social insurance
P Obrazovanje	689	0	64	0	10	0	135	0	3	0	157	0	319	0	0	0	0	1	0	P Education
Q Zdravstvena i socijalna zaštita	80	10	5	2	3	0	47	10	0	0	4	0	17	0	2	0	0	0	0	Q Health care and social care
R Umjetnost, zabava i rekreacija	86	0	7	0	50	0	13	0	1	0	2	0	13	0	0	0	0	0	0	R Art, leisure and recreation
S Ostale uslužne djelatnosti	38	0	2	0	6	0	19	0	0	0	0	0	11	0	0	0	0	0	0	S Other service activities
T Djelatnost domaćinstva kao poslodavca, koja proizvode dobra i usluge za sopstvene potrebe	0	0	0	0	0	0	0	0	0	0	0	0	0	0	0	0	0	0	0	T Activity of household-based employers, producing goods and services for own use
U Djelatnost eksteritorijalnih i tijela	0	0	0	0	0	0	0	0	0	0	0	0	0	0	0	0	0	0	0	
UKUPNO	1716	24	283	42	198	0	423	12	5	0	174	3	585	9	5	0	1	0	0	Total

T 11

PREGLED OGLAŠENIH SLOBODNIH RADNIH MJESTA PREMA VRSTI RADNOG MJESTA, VRSTI RADNOG ODNOSA I STEPENU STRUČNE SPREME U NOVEMBRU 2019. GODINE

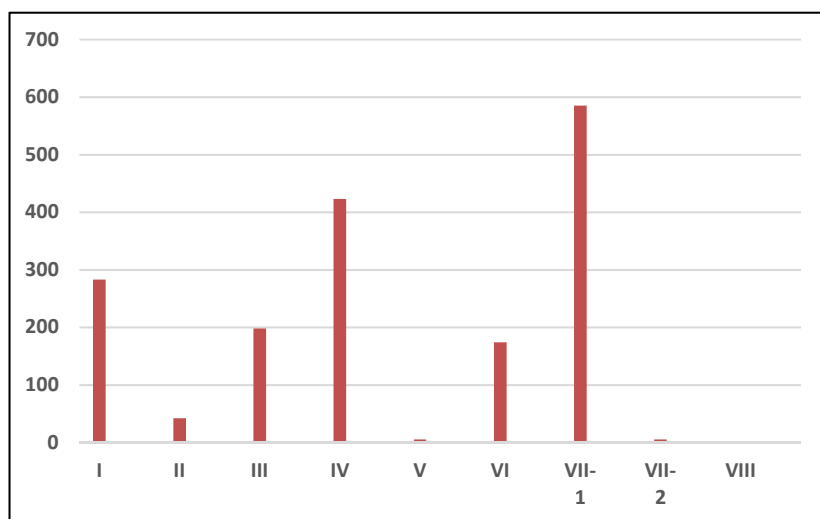
ANNOUNCED VACANCIES BY JOB TYPE, EMPLOYMENT CONTRACT TYPE AND EDUCATIONAL LEVEL IN NOVEMBER 2019

Stepen stručne spreme Educational level	Ukupno Total	Vrsta radnog mjesta Type of job		Vrsta radnog odnosa of employment			
		Novootvorena - Newly created	Upraznjena - Vacancy	Na neodređeno vrijeme - Indefinite term	Na određeno vrijeme - Fixed term	Pripravnici - Trainees	Ostali - Other
I	283	128	155	18	247	0	18
II	42	31	11	3	39	0	0
III	198	74	124	27	171	0	0
IV	423	151	272	41	362	12	8
V	5	3	2	1	4	0	0
VI	174	20	154	3	168	3	0
VII-1	585	113	472	111	465	9	0
VII-2	5	2	3	3	2	0	0
VIII	1	0	1	0	1	0	0
UKUPNO - TOTAL	1716	522	1194	207	1459	24	26

G 12

OGLAŠENA SLOBODNA RADNA MJESTA PREMA STEPENU STRUČNE SPREME U MJESECU NOVEMBRU 2019. GODINE

VACANCIES BY EMPLOYMENT CONTRACT TYPE IN NOVEMBER 2019



T 12

PREGLED ZASNIVANJA RADNOG ODNOSA PREMA OPŠTINAMA, STRUČNOJ SPREMI I POLU DO NOVEMBRA 2019. GODINE

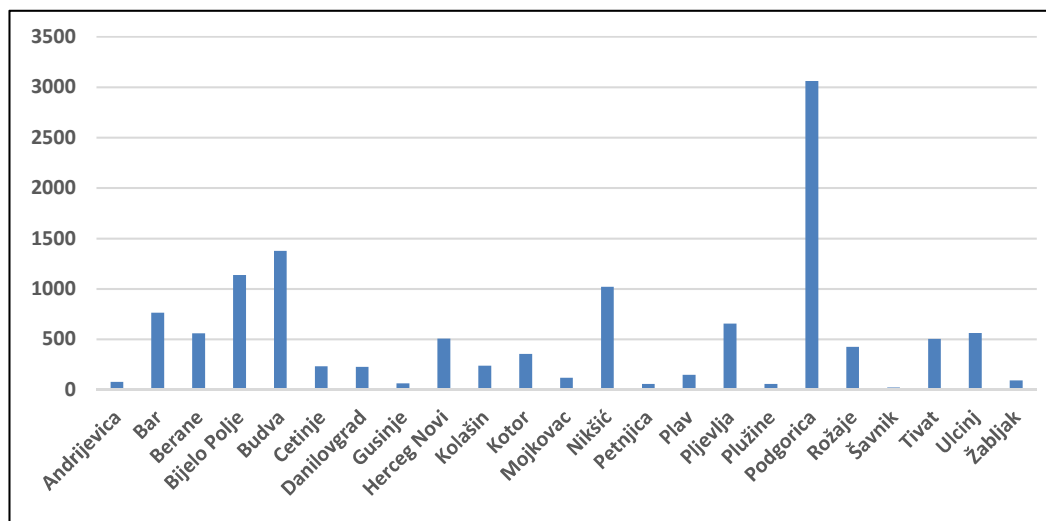
EMPLOYED BY MUNICIPALITIES, EDUCATIONAL LEVEL AND GENDER IN NOVEMBER 2019.

Redni broj --- Row number	Opština --- Municipality	Ukupno Total	Žene Women	% žene --- Share of women	Stepen stručne spreme					
					I		II		III	
					Ukupno --- Total	Žene --- Women	Ukupno --- Total	Žene --- Women	Ukupno --- Total	Žene --- Women
1.	Andrijevica	77	45	58.4	13	9	0	0	11	6
2.	Bar	763	523	68.5	113	72	23	15	112	68
3.	Berane	557	309	55.5	64	29	6	4	80	33
4.	Bijelo Polje	1136	692	60.9	150	80	18	12	224	112
5.	Budva	1377	801	58.2	179	102	25	18	257	137
6.	Cetinje	232	146	62.9	31	8	5	2	30	20
7.	Danilovgrad	226	142	62.8	37	20	5	3	28	16
8.	Gusinje	63	34	54.0	16	11	0	0	8	2
9.	Herceg Novi	507	307	60.6	50	30	24	12	93	45
10.	Kolašin	237	109	46.0	32	10	1	1	51	15
11.	Kotor	353	220	62.3	24	9	6	5	39	17
12.	Mojkovac	116	72	62.1	7	6	2	2	28	14
13.	Nikšić	1019	647	63.5	58	27	13	9	145	51
14.	Petnjica	55	28	50.9	10	4	0	0	2	0
15.	Plav	146	82	56.2	26	14	0	0	15	7
16.	Pijevlja	655	383	58.5	61	29	12	6	129	59
17.	Plužine	57	29	50.9	3	2	0	0	9	0
18.	Podgorica	3062	1879	61.4	268	124	56	29	289	132
19.	Rožaje	425	238	56.0	65	39	2	1	65	28
20.	Šavnik	22	8	36.4	2	1	0	0	5	1
21.	Tivat	503	262	52.1	46	18	11	9	60	25
22.	Ulcinj	561	322	57.4	131	80	7	4	99	39
23.	Žabljak	90	51	56.7	7	4	2	2	15	4
	Ukupno	12239	7329	59.9	1393	728	218	134	1794	831

G 13

ZAPOSLENA LICA POSREDSTVOM ZAVODA ZA ZAPOSŁJAVANJE DO NOVEMBRA 2019. GODINE

NUMBER OF PERSONS EMPLOYED THROUGH EAM BROKERAGE NOVEMBER 2019



Educational level											
IV		V		VI		VII-1		VII-2		VIII	
Ukupno --- Total	Žene --- Women	Ukupno --- Total	Žene --- Women	Ukupno --- Total	Žene --- Women	Ukupno --- Total	Žene --- Women	Ukupno --- Total	Žene --- Women	Ukupno --- Total	Žene --- Women
31	13	0	0	0	0	21	17	1	0	0	0
251	170	3	1	22	16	227	173	12	8	0	0
244	138	7	3	12	3	139	95	5	4	0	0
363	221	9	4	10	5	348	252	13	6	1	0
572	328	4	1	24	15	299	190	17	10	0	0
79	47	0	0	3	2	82	65	2	2	0	0
87	52	2	0	2	2	62	47	3	2	0	0
18	10	0	0	1	0	20	11	0	0	0	0
143	93	2	1	31	20	158	101	6	5	0	0
82	38	3	1	5	4	63	40	0	0	0	0
122	67	0	0	9	7	148	110	5	5	0	0
25	12	0	0	0	0	53	38	1	0	0	0
298	174	2	1	31	27	441	336	31	22	0	0
14	8	0	0	2	0	26	16	1	0	0	0
48	29	1	0	0	0	54	30	2	2	0	0
281	179	2	0	12	6	154	102	4	2	0	0
18	9	2	1	1	1	23	15	1	1	0	0
1013	591	36	10	57	45	1281	897	61	51	1	0
112	59	0	0	15	13	151	85	15	13	0	0
10	3	0	0	2	0	3	3	0	0	0	0
215	102	2	0	7	3	156	103	6	2	0	0
152	92	1	0	9	6	139	90	23	11	0	0
35	20	1	0	2	1	28	20	0	0	0	0
4213	2455	77	23	257	176	4076	2836	209	146	2	0

T 13

PREGLED ZASNIVANJA RADNOG ODNOSA POSREDSTVOM ZZZCG PO DJELATNOSTIMA I STRUČNOJ SPREMI DO NOVEMBRA 2019. GODINE

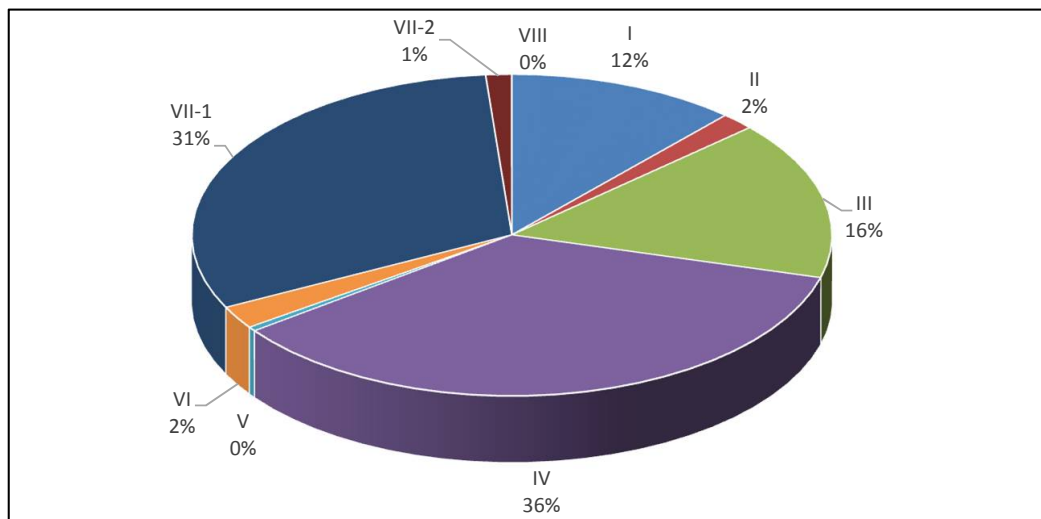
EMPLOYED THROUGH EAM BROKERAGE BY ACTIVITY AND EDUCATIONAL LEVEL NOVEMBER 2019

Djelatnost	UKUPNO TOTAL	Žene Women	Stepen stručne spreme							
			I		II		III		IV	
			Ukupno Total	Žene Women	Ukupno Total	Žene Women	Ukupno Total	Žene Women	Ukupno Total	Žene Women
A Poljoprivreda, lov i ribarstvo	127	53	43	21	5	5	26	5	43	
B Rudarstvo	33	1	3	0	0	0	20	0	6	
C Prerađivačka industrija	570	245	101	50	11	5	168	54	200	
D Snadbijevanje električnom energijom, parom i klimatizacijom	26	8	6	4	0	0	4	0	12	
procesa uklanjanja otpada i sl.	257	49	97	11	5	1	45	5	87	
F Građevinarstvo	363	96	59	12	5	2	74	5	142	
motocikala i predmeta za ličnu upotrebu i domaćinstvo	2046	1339	207	127	46	32	354	201	948	
H Saobraćaj i skladištenje	567	190	56	14	9	4	104	19	244	
I Usluge smještaja i ishrane	1744	1030	332	227	43	28	378	210	671	
J Informisanje i komunikacije	117	67	13	8	2	1	6	4	39	
K Finansijske djelatnosti i djelatnosti osiguranja	72	46	0	0	0	0	1	0	12	
L Poslovanje nekretninama	94	42	11	6	2	2	10	3	38	
M Stručne, naučne, inovacione i tehničke djelatnosti	444	254	22	10	4	2	46	16	173	
N Administrativne i pomoćne uslužne djelatnosti	1468	682	153	55	35	15	204	73	489	
O Državna uprava i odbrana; obavezno socijalno osiguranje	429	215	8	5	3	3	21	11	104	
P Obrazovanje	2257	1898	73	67	9	9	103	83	315	
Q Zdravstvena i socijalna zaštita	515	419	26	21	6	6	46	39	239	
R Umjetnost, zabava i rekreacija	297	155	32	14	1	0	40	15	124	
S Ostale uslužne djelatnosti	793	528	150	75	31	18	138	87	321	
usluge za sopstvene potrebe	17	10	1	1	1	1	5	1	6	
U Djelatnost eksteritorijalnih i tijela	3	2	0	0	0	0	1	0	0	
UKUPNO	12239	7329	1393	728	218	134	1794	831	4213	

G 14

STRUKTURA ZASNIVANJA RADNOG ODNOSA POSREDSTVOM ZZZCG PO STEPENU STRUČNE SPREME DO NOVEMBRA 2019. GODINE

STRUCTURE OF EMPLOYED THROUGH EAM BROKERAGE BY EDUCATIONAL LEVEL NOVEMBER 2019.



V	Educational level										Sector of economic activity
	V		VI		VII-1		VII-2		VIII		
	Žene Women	Ukupno Total	Žene Women	Ukupno Total	Žene Women	Ukupno Total	Žene Women	Ukupno Total	Žene Women	Ukupno Total	
18	0	0	0	0	9	3	1	1	0	0	A Agriculture, hunting and fishing
0	0	0	0	0	4	1	0	0	0	0	B Mining
94	2	0	5	3	78	36	5	3	0	0	C Processing industry
2	0	0	0	0	4	2	0	0	0	0	D Electricity supply, steam supply and air conditioning
23	0	0	1	0	20	9	2	0	0	0	E Water supply, waste water management, waste disposal control etc.
42	3	1	7	1	68	31	5	2	0	0	F Construction
644	5	2	34	23	435	299	17	11	0	0	G Wholesale and retail trade; repair of motor vehicles, motorcycles and personal and household items
81	4	0	14	4	132	65	4	3	0	0	H Transportation and storage
378	6	3	28	17	274	162	12	5	0	0	I Accommodation and catering services
21	0	0	0	0	56	32	1	1	0	0	J Information and communication
10	1	0	7	6	47	27	4	3	0	0	K Financial and insurance activities
15	1	0	0	0	30	14	2	2	0	0	L Real estate business
99	1	0	9	5	179	118	10	4	0	0	M Professional, scientific, innovative and technical activities
210	7	0	19	7	526	300	34	22	1	0	N Administrative and auxiliary service activities
48	37	10	11	3	234	129	10	6	1	0	O State administration and defense; mandatory social insurance
274	6	6	90	84	1587	1316	74	59	0	0	
189	1	1	12	10	174	144	11	9	0	0	Q Health care and social care
62	1	0	1	0	87	54	11	10	0	0	R Art, leisure and recreation
241	2	0	18	12	127	90	6	5	0	0	S Other service activities
4	0	0	0	0	4	3	0	0	0	0	T Activity of households as employers, producing goods and services for own use
0	0	0	1	1	1	1	0	0	0	0	
2455	77	23	257	176	4076	2836	209	146	2	0	Total

Šifra zanimanja	Zanimanje	Broj traženih radnika
109908	Lica bez zanimanja i stručne spreme (Završena osnovna skola)	171
617509	Nastavnik predškolskog vaspitanja	109
409003	Zdravstveni tehničar	103
105201	Građevinski manipulant	65
717601	Profesor matematike	50
716800	Diplomirani pravnik	40
716710	Diplomirani ekonomista	38
109900	Lica bez zanimanja i stručne spreme (bez škole)	36
717586	Profesor klavira	34
717502	Profesor razredne nastave	34
617501	Vaspitač predškolske djece	22
717583	Profesor gitare	19
409000	Medicinski tehničar	19
205200	Pomoćni građevinski radnik	19
717534	Profesor engleskog jezika	17
717602	Profesor fizike	14
409002	Medicinska sestra	14
406513	Konobar	14
306513	Kelner	13
715200	Diplomirani inženjer građevinarstva	12
408201	Maturant gimnazije	12
306400	Prodavac	12
717569	Profesor muzičke grupe predmeta	11
306515	Kuvar jednostavnih jela	11
716923	Informatičar	10
716794	Bachelor - ekonomije	9
715100	Diplomirani inženjer arhitekture	9
617502	Nastavnik razredne nastave	9
719000	Doktor medicine	8
617534	Nastavnik engleskog jezika	8
406700	Ekonomski tehničar	8
406400	Trgovački tehničar	8
104502	Čistac prostorija	8
718235	Defektolog	7
302220	Automehaničar	7
718220	Psiholog	6
306500	Ugostitelj	6
206500	Pomoćni ugostitelj	6
718215	Pedagog	5
717587	Profesor flaute	5
717579	Profesor fizičke kulture	5
717511	Profesor maternjeg jezika	5
406515	Kuvar	5
301813	Bravar	5
719903	VSS iz oblasti Tehničko-tehnoloških nauka	4
717585	Profesor violine	4

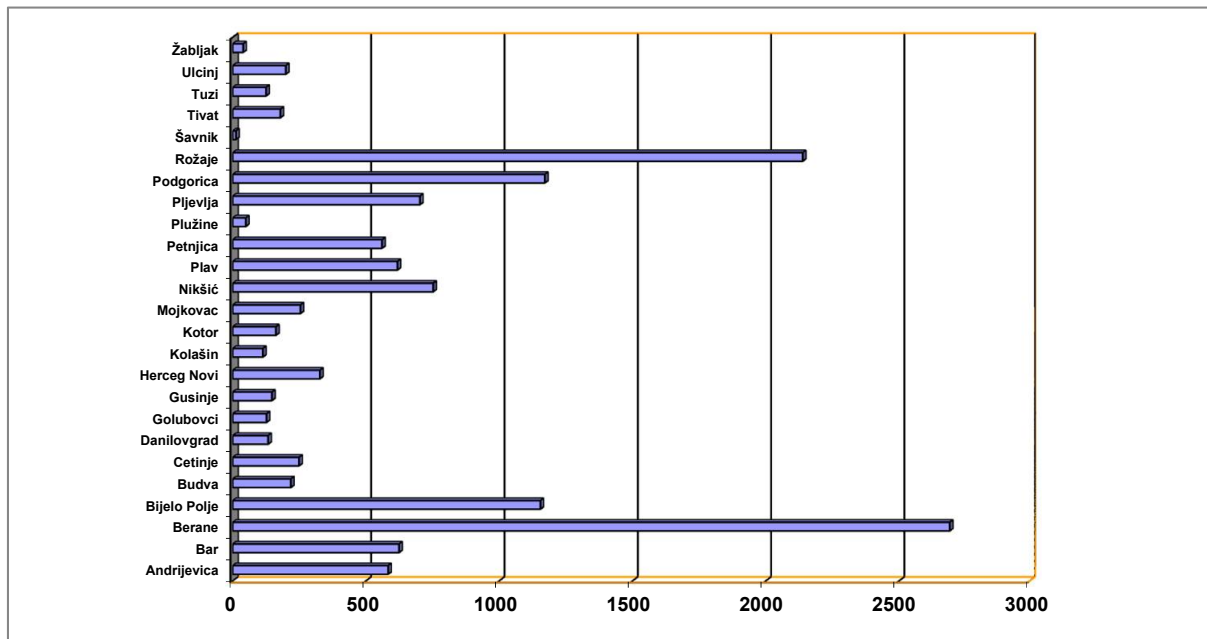
T 15

**PREGLED BROJA ISPLATA NOVČANE NAKNADE I IZNOS ISPLAĆENIH SREDSTAVA
PREMA OPŠTINAMA, STRUČNOJ SPREMI I POLU U MJESECU NOVEMBRU 2019. GODINE**
**NUMBER OF UNEMPLOYMENT BENEFITS PAID OFF AND AMOUNT OF PAID FUNDS BY
MUNICIPALITIES, EDUCATIONAL LEVEL AND GENDER IN NOVEMBER 2019**

Redni broj ---- Row number	Opština ---- Municipality	Iznos sredstava Amount	Broj isplata Number of claimants	Žene Women	Stepen stručne spreme					
					I		II		III	
					Ukupno ---- Total	Žene ---- Women	Ukupno ---- Total	Žene ---- Women	Ukupno ---- Total	Žene ---- Women
1.	Andrijevica	65213.40	583	320	269	165	12	1	142	61
2.	Bar	73454.68	624	355	190	109	35	20	135	61
3.	Berane	301310.68	2693	1544	1062	634	106	77	652	340
4.	Bijelo Polje	131658.14	1154	625	460	278	89	42	302	130
5.	Budva	28628.65	218	131	36	16	15	10	55	35
6.	Cetinje	30258.79	249	114	113	46	11	5	33	8
7.	Danilovgrad	15617.80	133	69	32	16	14	10	38	10
8.	Golubovci	16482.61	127	54	47	21	17	5	24	8
9.	Gusinje	16412.70	147	95	104	71	1	0	19	8
10.	Herceg Novi	39813.87	327	176	38	19	32	13	112	54
11.	Kolašin	13657.43	113	58	49	30	7	6	25	11
12.	Kotor	19779.50	162	71	17	6	10	7	53	18
13.	Mojkovac	28957.95	254	151	94	69	15	10	94	42
14.	Nikšić	89424.60	752	440	127	79	57	31	231	128
15.	Plav	68598.45	618	377	361	263	9	1	112	40
16.	Petnjica	62064.69	560	366	461	324	23	12	47	15
17.	Plužine	5954.00	49	19	12	4	1	0	17	9
18.	Pljevlja	80532.69	702	436	243	156	55	29	163	93
19.	Podgorica	143135.05	1171	611	261	128	123	63	269	116
20.	Rožaje	236655.40	2138	1473	1482	1144	20	6	385	174
21.	Šavnik	1342.23	12	4	2	1	2	0	2	0
22.	Tivat	23856.27	179	96	24	13	11	5	46	15
23.	Tuzi	14620.22	125	53	75	32	2	0	24	10
24.	Ulcinj	26016.79	199	84	56	25	16	6	59	16
25.	Žabljak	4701.92	39	22	11	5	2	2	4	0
	Ukupno ---- Total	1538148.51	13328	7744	5626	3654	685	361	3043	1402

G 15

BROJ ISPLATA NOVČANE NAKNADE U MJESECU NOVEMBRU 2019. GODINE
NUMBER OF UNEMPLOYMENT BENEFITS PAID OFF IN NOVEMBER 2019



Educational level											
IV		V		VI		VII-1		VII-2		VIII	
Ukupno Total	Žene Women	Ukupno Total	Žene Women	Ukupno Total	Žene Women	Ukupno Total	Žene Women	Ukupno Total	Žene Women	Ukupno Total	Žene Women
154	90	0	0	4	1	2	2	0	0	0	0
201	125	6	2	20	12	35	24	2	2	0	0
775	448	0	0	37	16	61	29	0	0	0	0
238	141	12	2	18	10	34	21	1	1	0	0
78	51	2	0	6	5	25	13	1	1	0	0
78	49	0	0	4	0	10	6	0	0	0	0
42	29	1	0	0	0	6	4	0	0	0	0
35	19	3	0	0	0	1	1	0	0	0	0
21	15	0	0	1	0	1	1	0	0	0	0
89	61	3	0	20	10	32	18	1	1	0	0
28	9	1	1	1	0	2	1	0	0	0	0
52	25	2	0	14	4	12	9	2	2	0	0
47	28	0	0	0	0	4	2	0	0	0	0
248	150	4	0	10	5	71	43	4	4	0	0
121	67	4	1	4	1	6	4	0	0	1	0
28	15	0	0	1	0	0	0	0	0	0	0
15	5	1	0	0	0	3	1	0	0	0	0
203	139	2	0	9	2	26	17	1	0	0	0
350	203	24	1	15	11	123	84	5	4	1	1
201	126	6	1	19	10	25	12	0	0	0	0
5	2	0	0	0	0	1	1	0	0	0	0
65	44	7	0	6	5	20	14	0	0	0	0
15	5	0	0	0	0	9	6	0	0	0	0
51	29	3	0	1	1	12	7	1	0	0	0
17	11	1	0	0	0	4	4	0	0	0	0
3157	1886	82	8	190	93	525	324	18	15	2	1

BROJ ISPLATA NOVČANE NAKNADE PO STEPENU STRUČNE SPREME
U MJESECU NOVEMBRU 2019. GODINE

NUMBER OF UNEMPLOYMENT BENEFITS PAID OFF BY EDUCATIONAL LEVEL IN NOVEMBER 2019

