

Crna Gora
Zavod za zapošljavanje Crne Gore
Podgorica




Montenegro
Employment agency of Montenegro
Podgorica

B I L T E N

Mjesečni statistički bilten

januar 2021. godine



IZDAVAČ

Zavod za zapošljavanje Crne Gore
Sektor za evidencije i istraživanja u oblasti zapošljavanja

ZA IZDAVAČA

Suljo Mustafić

GLAVNI I ODGOVORNI UREDNIK

Darko Kuzmanović

ČLANOVI TIMA

Dragica Peković

Sabina Kujović

Darko Kuzmanović

Tatjana Jovičević

Elida Baltić

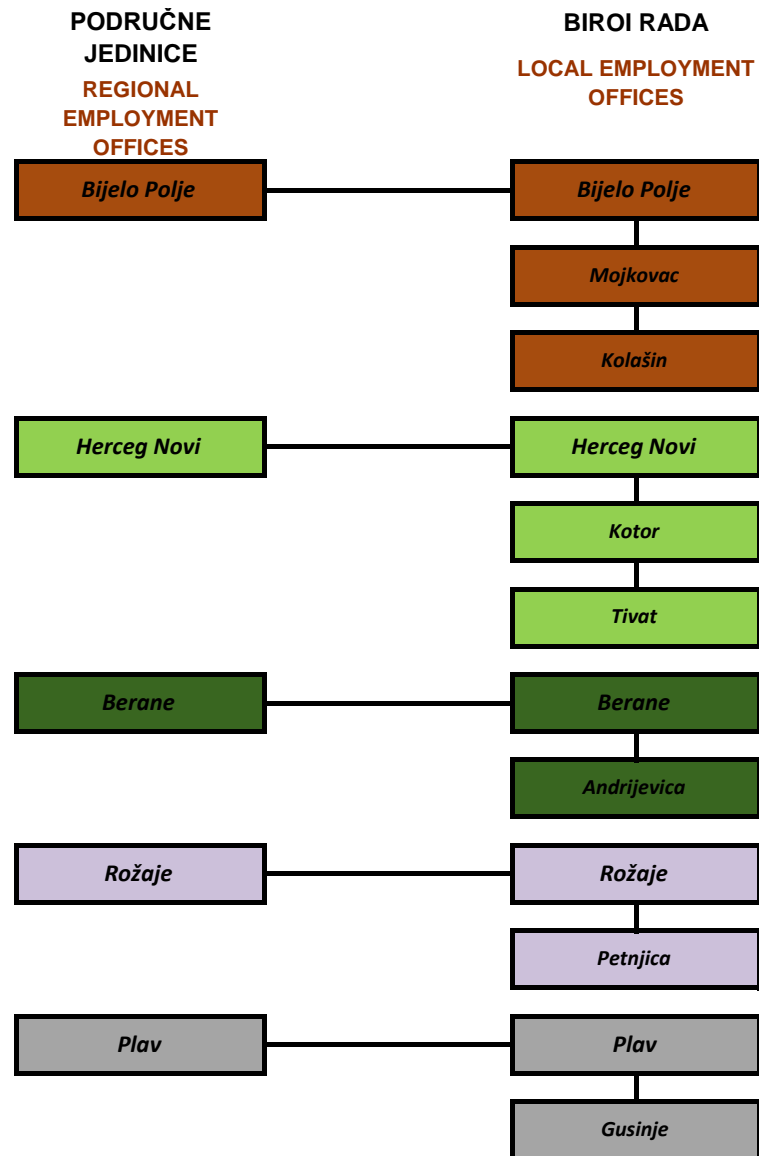
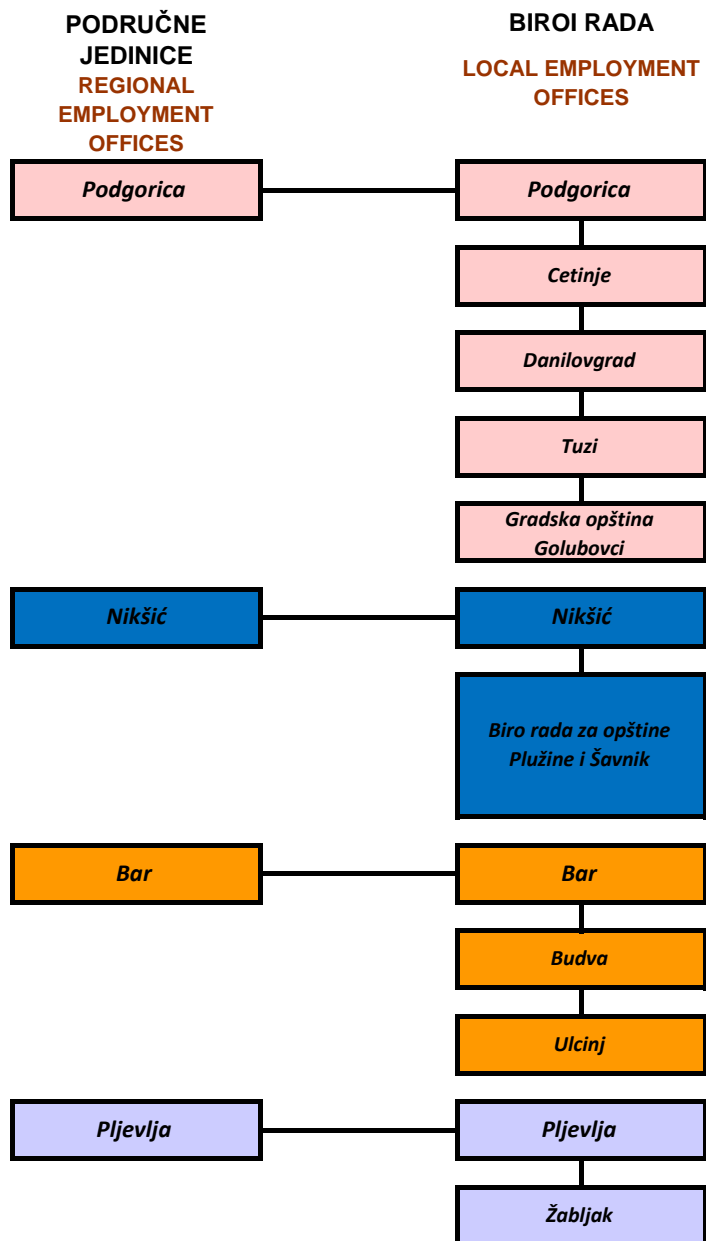
SADRŽAJ

	<i>stranica</i>
<i>Područne jedinice Zavoda za zapošljavanje Crne Gore</i>	<i>1</i>
<i>Statistički izvještaj za januar 2021. godine</i>	<i>3</i>
<i>T1, G1 Nezaposlenost i zapošljavanje od 1985. do 2020. godine</i>	<i>6</i>
<i>T2 Nezaposlenost i zapošljavanje prema stručnoj spremi i polu, u januaru 2021. godine</i>	<i>8</i>
<i>T3, G2 Nezaposlenost i slobodna radna mjesta prema stručnoj spremi, u januaru 2020. i 2021. godine</i>	<i>9</i>
<i>T4, G3 Nezaposlena lica prema opštinama, stručnoj spremi i polu, stanje na poslednji dan izvještajnog mjeseca</i>	<i>10</i>
<i>T4-1 Nezaposlena lica sa invaliditetom prema opštinama, stručnoj spremi i polu, stanje na poslednji dan izvještajnog mjeseca</i>	<i>11</i>
<i>T5, G4, G5 Pregled nezaposlenih lica prijavljenih za zaposlenje prema opštinama, stručnoj spremi i polu u mjesecu januaru 2021. godine</i>	<i>12</i>
<i>T6, G6, G7 Pregled lica koja prvi put traže zaposlenje prema opštinama, stručnoj spremi i polu u mjesecu januaru 2021. godine</i>	<i>14</i>
<i>T7, G8, G9 Pregled prestanka vođenja evidencije nezaposlenih lica prema opštinama, polu i stručnoj spremi u mjesecu januaru 2021. godine</i>	<i>16</i>
<i>T8 Razlozi prestanka vođenja evidencije nezaposlenih lica prema dužini čekanja na zaposlenje u januaru 2021. godine</i>	<i>18</i>

SADRŽAJ

		<i>stranica</i>
T9, G10, G11	<i>Pregled slobodnih radnih mjesta prema opštinama, stručnoj spremi i polu u mjesecu januaru 2021. godine</i>	19
T10	<i>Pregled oglašanih slobodnih radnih mjesta posredstvom ZZZCG prema djelatnostima i stručnoj spremi u mjesecu januaru 2021. godine</i>	21
T11	<i>Pregled oglašanih slobodnih radnih mjesta prema vrsti radnog mjesta, vrsti radnog odnosa i stepenu stručne spreme u januaru 2021. godine</i>	22
T12, G12	<i>Pregled zasnivanja radnog odnosa lica se evidencije nezaposlenih ZZZCG, prema opštinama, stručnoj spremi i polu, u periodu od 1. januara do poslednjeg dana u izvještajnom mjesecu 2021. godine</i>	23
T13, G13	<i>Pregled zasnivanja radnog odnosa lica sa evidencije nezaposlenih ZZZCG po djelatnostima i stručnoj spremi u periodu od 1. januara do poslednjeg dana u izvještajnom mjesecu 2021. godine</i>	24
T14	<i>Pregled najtraženijih zanimanja prema prijavljenim potrebama u januaru 2021. godine</i>	25
T15, G14, G15	<i>Pregled broja isplata novčane naknade i iznos isplaćenih sredstava prema opštinama, stručnoj spremi i polu u mjesecu januaru 2021. godine</i>	26
	<i>Izvori podataka i objašnjenje pojmova</i>	28

PODRUČNE JEDINICE ZAVODA ZA ZAPOSŁJAVANJE CRNE GORE
REGIONAL EMPLOYMENT OFFICES





STATISTIČKI IZVJEŠTAJ ZA januar 2021. GODINE

Registrovana nezaposlenost

Na evidenciji Zavoda za zapošljavanje 31.1.2021. godine nalazilo se ukupno 47.257 nezaposlenih lica (od čega 27.750 žena - 58,72%), što je u odnosu na prethodni mjesec (47.509) manje za 252 lica ili 0,53% (žena je manje za 194 ili 0,69%), a u odnosu na isti mjesec prethodne godine (35.424) više za 11.833 lica ili 33,40% (žena više za 7.078 ili 34,24%)

Tabelarni pregled - Broj nezaposlenih lica po opštinama

Crna Gora	1.2021.	12.2020.	1.2020.	NOM. RAZ.	NOM. RAZ.	INDEX	INDEX
<i>R.b.</i>	<i>1</i>	<i>2</i>	<i>3</i>	<i>1-2</i>	<i>1-3</i>	<i>1:2</i>	<i>1:3</i>
Andrijevića	877	858	765	19	112	102.21	114.64
Berane	4692	4728	4272	-36	420	99.24	109.83
Budva	1017	1057	639	-40	378	96.22	159.15
Bijelo Polje	4080	4061	3390	19	690	100.47	120.35
Bar	2399	2462	1602	-63	797	97.44	149.75
Cetinje	1378	1388	936	-10	442	99.28	147.22
Danilovgrad	1202	1160	836	42	366	103.62	143.78
Golubovci	820	819	493	1	327	100.12	166.33
Gusinje	647	655	582	-8	65	98.78	111.17
Herceg Novi	1078	1099	608	-21	470	98.09	177.30
Kolašin	920	917	721	3	199	100.33	127.60
Kotor	488	508	385	-20	103	96.06	126.75
Mojkovac	873	877	614	-4	259	99.54	142.18
Nikšić	4775	4574	3227	201	1548	104.39	147.97
Podgorica	8652	9034	5974	-382	2678	95.77	144.83
Plav	1904	1909	1669	-5	235	99.74	114.08
Petnjica	1100	1109	981	-9	119	99.19	112.13
Pljevlja	2666	2611	1908	55	758	102.11	139.73
Plužine	251	255	157	-4	94	98.43	159.87
Rožaje	4011	3920	3267	91	744	102.32	122.77
Šavnik	97	81	68	16	29	119.75	142.65
Tivat	720	724	406	-4	314	99.45	177.34
Tuzi	916	899	686	17	230	101.89	133.53
Ulcinj	1563	1648	1155	-85	408	94.84	135.32
Žabljak	131	156	83	-25	48	83.97	157.83
UKUPNO	47257	47509	35424	-252	11833	99.47	133.40

Nezaposlenost prema kvalifikacionoj strukturi

Posmatrano po stepenima stručne spreme, na evidenciji ZZZCG krajem januara najviše je bilo lica sa I stepenom 15.219, što je u odnosu na prethodni mjesec (14.421), više za 5,53% , u odnosu na januar prošle godine (12.122) više za 25,55%, zatim IV stepenom 13.879, što je u odnosu na prethodni mjesec (13.004) više za 6,73%, u odnosu na januar prošle godine (9.583) više za 44,83%, III stepenom 9.213 što je u odnosu na prethodni mjesec (8.670) više za 6,26%, a u odnosu na januar prošle godine (6.955) više za 32,47%, lica sa VIII stepenom stručne spreme bilo je 6.370, što je u odnosu na prethodni mjesec (8.883) manje za 28,29%, a u odnosu na januar prošle godine (4.613) više za 38,09%.

Na evidenciji je najmanje bilo lica sa VIII stepenom - 17, što je za 34,62% manje nego u prošlom mjesecu (26), i manje za 5,56% u odnosu na januar prošle godine (18), V stepenom - 148, što je za 5,71% više u odnosu na prethodni mjesec (140), i u odnosu na januar prošle godine (146) više za 1,37%, i VII2 stepenom - 301 što je u odnosu na prošli mjesec (334) manje za 9,88%, a u odnosu na januar prošle godine (245) više za 22,86%.

Novoprijavljena lica

Tokom januara 2021. evidentirano je 4.122 novoprijavljenih lica (žena 2.390), što je u odnosu na prethodni mjesec (2.134) više za 93,16%, a 2,2 puta više u odnosu na januar prethodne godine (1.876). Od ukupnog broja novoprijavljenih lica, njih 486 ili 11,79% se prvi put prijavljuju, dok ostali, 3.636 lica ili 88,21% su se i ranije prijavljivali na evidenciju ZZZCG. Odnos lica koja se prvi put prijavljuju na evidenciju nezaposlenih i onih koja su se i ranije prijavljivala, u prethodnom mjesecu je 18,74%:81,26% (400:1.734), a u januaru prethodne godine 11,03% :88,97% (207:1.669).

Slobodna radna mjesta

U januaru 2021. godine oglašena su ukupno 685 radnih mjesta, što je za 43,29% manje u odnosu na prethodni mjesec (1.208) i manje za 50,75% u odnosu na januar prošle godine (1.391). U toku posmatranog mjeseca najviše su tražena nezaposlena lica sa VII - 1 stepenom stručne spreme -310, IV stepenom stručne spreme - 145, III stepenom stručne spreme - 95. Tokom januara 2021. godine najmanje oglasa bilo je za nezaposlena lica sa VII-2 stepenom stručne spreme -5, sa V stepenom - 6 i sa VIII stepenom - 10. U januaru 2021. godine posmatrano po djelatnostima, najviše oglašanih radnih mjesta bilo je u: obrazovanje - 130, Trgovina na veliko i trgovina na malo; opravka motornih vozila, motocikala i predmeta za ličnu upotrebu i domaćinstvo - 115 i Usluge smještaja i ishrane - 67.

Za djelatnosti: djelatnost eksteritorijalnih tijela, djelatnost domaćinstva kao poslodavca koja proizvode dobra i usluge za sopstvene potrebe, djelatnosti snadbijevanje električnom energijom, parom i klimatizacijom i rudarstvo nije bilo oglašanih slobodnih radnih mjesta, a u djelatnostima poljoprivreda, lov i ribarstvo i poslovanje nekretninama oglašeno je po 5 radnih mjesta.

Korisnici novčane naknade

U januaru 2021. godine 12.315 ili 26,06% od ukupnog broja nezaposlenih su korisnici novčane naknade. Broj korisnika novčane naknade smanjio se u poređenju sa istim periodom prethodne godine za 890 lica ili 6,74%.

Prestanak vođenja evidencije

Tokom januara 2021. godine prestalo je vođenje evidencije za 4.030 lica, što je za 2,85 puta više u odnosu na prethodni mjesec (1.414) i više za 3,55% u odnosu na januar prošle godine (3.892).

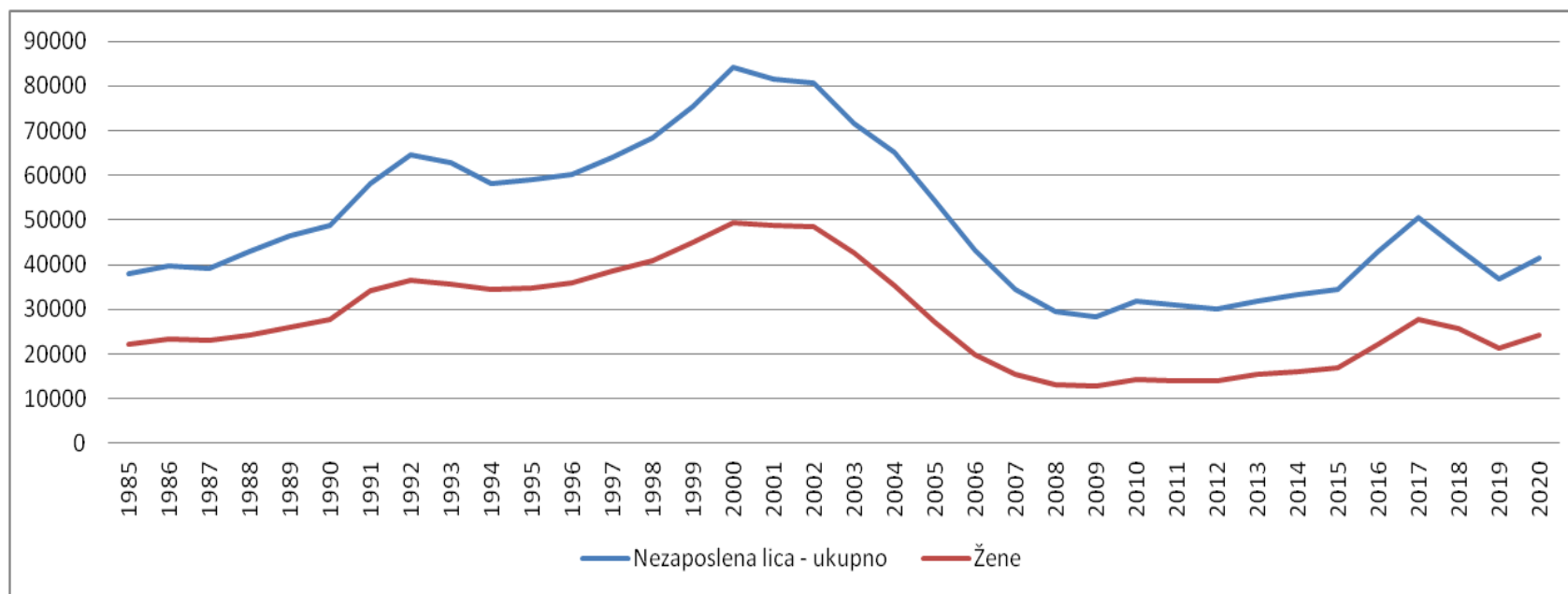
T 1

NEZAPOSLENOST I ZAPOSŁJAVANJE OD 1985. DO 2020. GODINE
UNEMPLOYMENT AND EMPLOYMENT FROM 1985 TO 2020

T 1

Godina Year	Novo-prijavljeni ----- Newly registered	Zaposleni sa evidencije ZZZCG ----- Employed from register	Prestanak vođenja evidencije ---- Termination of keeping evidence	Nezaposlena lica (prosjeak) Unemployed persons (average)					Prijavljene potrebe za radnicima i pripravnicima ----- Registered vacancies
				Ukupno Total	Lančani indeks ---- Chain index	Žene ---- Women	Prvi put traže zaposlenje ---- First-time job seekers	Korisnici novčane naknade ---- Unemployment benefit claimants	
1985	25824	13536	...	37973	108.86	22297	30331	1296	23480
1986	27180	13764	...	39666	104.45	23479	29825	1698	24791
1987	26508	11832	...	39146	98.68	22938	29141	2024	22579
1988	23804	11168	...	43001	109.84	24166	31031	3751	20807
1989	22620	10469	...	46450	108.02	26112	33623	3807	20579
1990	24792	8816	...	48684	104.80	27667	35712	5179	15547
1991	21292	5832	7789	58144	119.43	34109	34809	5374	14009
1992	26079	5814	...	64632	111.15	36418	36809	5051	11474
1993	19771	3564	...	62818	97.19	35741	36749	2351	10028
1994	17192	4798	...	58188	92.62	34601	34012	1487	13427
1995	23035	5746	17565	59045	101.47	34762	35613	2480	17967
1996	24755	5648	14991	60225	101.99	35852	36610	3479	18540
1997	24124	5044	15332	63995	106.25	38539	38697	3072	16185
1998	24802	4845	15612	68373	106.84	40895	41070	3096	18420
1999	30134	4764	14579	75303	110.13	44892	45939	2686	11457
2000	27129	5815	19982	84061	111.63	49289	50570	2363	16404
2001	25449	7689	19125	81468	96.91	48774	48912	2223	18438
2002	23945	6734	20762	80584	98.91	48618	47766	2533	22243
2003	35533	10681	31646	71679	88.94	42607	41643	2900	32455
2004	35967	15222	37592	65064	90.77	35287	33387	4432	31065
2005	30035	21077	42809	54459	83.70	27152	23010	6137	34994
2006	31561	23463	42969	43190	79.31	19949	14855	7833	48284
2007	26263	31897	34933	34396	79.64	15513	10069	8654	63898
2008	25081	27079	28629	29514	85.81	13193	7375	9798	64590
2009	25223	14733	24452	28385	96.17	12756	6383	12410	47310
2010	25747	13827	24869	31864	112.26	14270	6867	13360	22454
2011	25072	16749	25900	30876	96.90	14105	7055	12637	22658
2012	24702	14545	22200	30182	97.75	14093	7511	10645	24686
2013	27168	11207	23963	31873	105.61	15505	8743	10008	14795
2014	26742	9736	24721	33284	104.43	16094	9858	8815	37401
2015	33919	9869	26147	34587	103.91	16918	11256	7342	34621
2016	41934	10438	28800	42844	123.87	22314	15973	6379	31777
2017	38896	10446	37622	50509	117.89	27619	20156	8417	31132
2018	26546	15360	35000	43613	86.35	25621	17566	9590	29034
2019	24380	13314	27489	36694	84.14	21356	14913	12367	32059
2020	33709	13664	20959	41612	113.40	24326	16351	12623	22729

NEZAPOSLENA LICA PREMA POLU OD 1985. DO 2020. GODINE



T 2

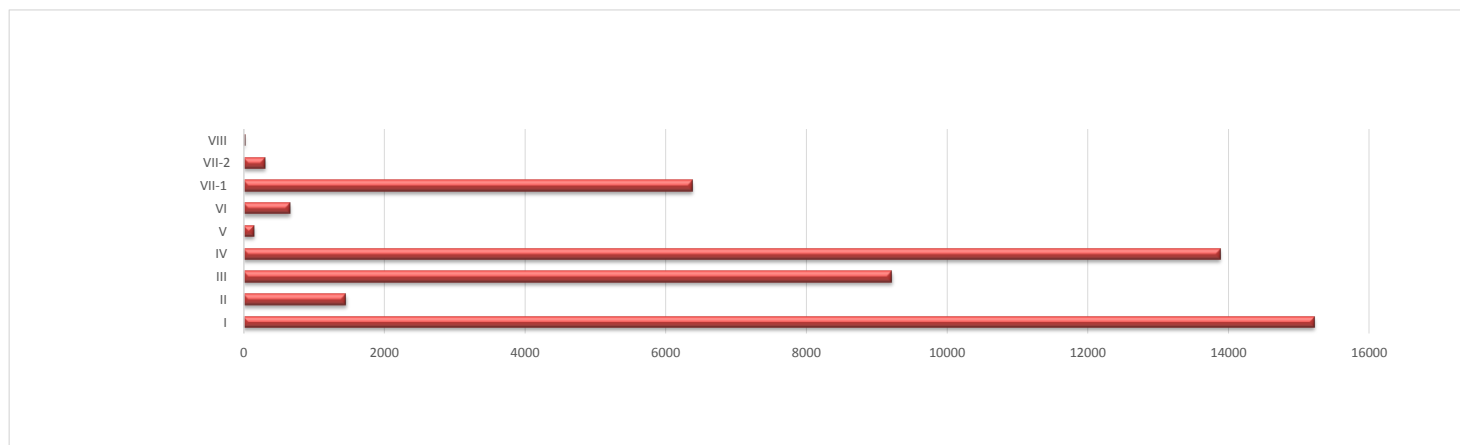
NEZAPOSLENOST I ZAPOSŁJAVANJE PREMA STRUČNOJ SPREMI I POLU U JANUARU 2021. GODINI
UNEMPLOYMENT AND EMPLOYMENT BY EDUCATIONAL LEVEL AND GENDER IN JANUARU 2021

T 2

Redni broj ---- Row number	Sadržaj	Ukupno Total	Žene Women	Stepen stručne spreme Educational level																	
				I		II		III		IV		V		VI		VII-1		VII-2		VIII	
				Ukupno Total	Žene Women	Ukupno Total	Žene Women	Ukupno Total	Žene Women	Ukupno Total	Žene Women	Ukupno Total	Žene Women	Ukupno Total	Žene Women	Ukupno Total	Žene Women	Ukupno Total	Žene Women	Ukupno Total	Žene Women
1.	NEZAPOSLENI KRAJEM PRETHODNOG MJESECA	47509	27944	14421	8804	1386	882	8670	4241	13004	7945	140	22	645	355	8883	5489	334	195	26	11
2.	NOVOPRIJAVLJENI U IZVEŠTAJNOM MJESECU	4122	2390	1081	639	92	56	786	391	1372	811	15	3	36	18	704	451	36	21	0	0
2.1.	Prvi put, nema zapošljavanja	297	138	94	57	0	0	40	13	140	56	3	0	0	0	18	10	2	2	0	0
2.2.	Prvi put, ima zapošljavanja	189	96	38	17	0	0	20	7	102	54	0	0	4	2	22	13	3	3	0	0
2.3.	Nije prvi put, nema zapošljavanja	1018	683	479	339	22	17	156	87	212	153	2	1	3	1	141	84	3	1	0	0
2.4.	Nije prvi put, ima zapošljavanja	2618	1473	470	226	70	39	570	284	918	548	10	2	29	15	523	344	28	15	0	0
3.	RAZLOZI PRESTANKA RADNOG ODNOSA U IZVEŠTAJNOM MJESECU	597	329	129	59	19	11	97	57	143	79	5	1	15	10	184	110	5	2	0	0
3.1.	1 Izrečena mera prestanka radnog odnosa zbog povrede radnih dužnosti i obaveza	3	1	1	0	0	0	0	0	1	1	0	0	0	0	1	0	0	0	0	0
3.2.	2 Pismena izjava zaposlenog da želi da raskine radni odnos (otkaz ugovora o radu)	15	8	4	2	1	0	7	5	3	1	0	0	0	0	0	0	0	0	0	0
3.3.	23 Isplaćena otpremnina zaposlenom za čijim je radom prestala potreba	12	7	0	0	1	1	7	4	2	1	0	0	1	0	1	1	0	0	0	0
3.4.	25 Navršениh 65 godina života i 15 godina staža osiguranja	1	1	0	0	0	0	0	0	0	0	0	0	0	0	1	1	0	0	0	0
3.5.	3 Zaključivanje sporazuma s poslodavcem o prestanku radnog odnosa	37	18	13	5	0	0	6	4	11	6	0	0	1	1	6	2	0	0	0	0
3.6.	30 Isteka rada na određeno vreme u svojstvu pripravnika	21	10	0	0	0	0	2	2	12	4	0	0	0	0	7	4	0	0	0	0
3.7.	31 Stečaj preduzeca	8	5	3	2	0	0	3	2	2	1	0	0	0	0	0	0	0	0	0	0
3.8.	32 Likvidacija preduzeca	5	3	1	1	0	0	0	0	3	2	0	0	0	0	1	0	0	0	0	0
3.9.	33 Prestanak rada poslodavca	3	3	0	0	0	0	3	3	0	0	0	0	0	0	0	0	0	0	0	0
3.10.	34 Ako se zaposleni ne vrati na rad u roku od 30 dana od dana povratka sa rada iz inostranstva, vojske ili po prestanku funkcije	1	0	0	0	0	0	0	0	1	0	0	0	0	0	0	0	0	0	0	0
3.11.	35 Istek rada na određeno vreme	468	267	104	49	15	9	67	37	101	61	5	1	12	9	160	99	4	2	0	0
3.12.	36 Istek radnog angažovanja nezaposlenog lica	4	1	0	0	0	0	1	0	2	1	0	0	0	0	1	0	0	0	0	0
3.13.	40 Zbog prestanka rada ostvarenog po drugom osnovu	3	0	1	0	0	0	0	0	2	0	0	0	0	0	0	0	0	0	0	0
3.14.	42 Ostali razlozi utvrđeni zakonom ili kolektivnim ugovorom	16	5	2	0	2	1	1	0	3	1	0	0	1	0	6	3	1	0	0	0
4.	ZAPOSŁJAVANJE SA EVIDENCIJE NEZAPOSLENIH ZZCG (period 1. januar - poslednji dan u izvještajnom mjesecu)	653	391	57	38	7	6	66	27	222	121	6	1	11	6	268	182	14	8	2	2
5.	PRESTANAK VOĐENJA EVIDENCIJE U IZVEŠTAJNOM MJESECU	4030	2408	186	111	18	15	150	62	365	208	7	1	23	13	3210	1956	63	39	8	3
6.	NEZAPOSLENI KRAJEM IZVEŠTAJNOG MJESECA	47257	27750	15219	9284	1452	916	9213	4518	13879	8471	148	24	658	361	6370	3994	301	175	17	7
6.1.	Od ukupno nezaposlenih - prvi put traže zaposl	18221	11679	9066	6375	486	312	2604	1390	3931	2347	27	10	73	39	1941	1149	91	56	2	1

UNEMPLOYMENT AND VACANCIES BY EDUCATIONAL LEVEL IN JANUARY 2020 AND 2021

	Mjesec Month	Ukupno Total	Stepen stručne spreme (Educational level)									
			I	II	III	IV	V	VI	VII-1	VII-2	VIII	
Lica koja traže zaposlenje	1.2021.	47257	15219	1452	9213	13879	148	658	6370	301	17	Job seekers
	1.2020.	35424	12122	1219	6955	9583	146	523	4613	245	18	
	index	133.40	125.55	119.11	132.47	144.83	101.37	125.81	138.09	122.86	94.44	
Lica koja prvi put traže zaposlenje	1.2021.	18221	9066	486	2604	3931	27	73	1941	91	2	First time job seekers
	1.2020.	14108	7395	440	1972	2630	28	64	1506	68	5	
	index	129.15	122.60	110.45	132.05	149.47	96.43	114.06	128.88	133.82	40.00	
Prijavljeni za zaposlenje	1.2021.	4122	1081	92	786	1372	15	36	704	36	0	Registered for employment
	1.2020.	1876	334	30	289	603	7	34	552	26	1	
	index	219.72	323.65	306.67	271.97	227.53	214.29	105.88	127.54	138.46	0.00	
Novčana naknada - broj slučajeva	1.2021.	12315	5298	644	2675	2874	56	163	574	27	4	Unemployment benefit - number of claimants
	1.2020.	13205	5546	671	2989	3128	78	181	589	21	2	
	index	93.26	95.53	95.98	89.49	91.88	71.79	90.06	97.45	128.57	200.00	
Prestanak vođenja evidencije	1.2021.	4030	186	18	150	365	7	23	3210	63	8	Number of persons deactivated from the register
	1.2020.	3892	314	27	217	439	13	28	2813	40	1	
	index	103.55	59.24	66.67	69.12	83.14	53.85	82.14	114.11	157.50	800.00	
Ukupne potrebe za radnicima i pripravnicima	1.2021.	685	76	23	95	145	6	15	310	5	10	Total demand for workers and trainees
	1.2020.	1391	304	55	218	339	13	31	417	2	12	
	index	49.25	25.00	41.82	43.58	42.77	46.15	48.39	74.34	250.00	83.33	
Potrebe za pripravnicima	1.2021.	8	0	1	0	2	0	0	5	0	0	Demand for trainees
	1.2020.	11	0	0	1	4	0	0	6	0	0	
	index	72.73	0.00	0.00	0.00	50.00	0.00	0.00	83.33	0.00	0.00	
Nezaposlena lica na početku izvještajnog mjeseca	1.2021.	47165	14324	1378	8577	12872	140	645	8876	328	25	Unemployed at the beginning of reporting month
	1.2020.	37628	12130	1217	6900	9434	160	523	7011	236	17	
	index	125.35	118.09	113.23	124.30	136.44	87.50	123.33	126.60	138.98	147.06	
Ukupan broj prijavljenih za zaposlenje po prestanku radnog odnosa	1.2021.	597	129	19	97	143	5	15	184	5	0	
	1.2020.	461	125	38	92	126	4	11	62	2	1	
	index	129.50	103.20	50.00	105.43	113.49	125.00	136.36	296.77	250.00	0.00	
Nezaposlena lica zbog prestanka rada poslodavca	1.2021.	3	0	0	3	0	0	0	0	0	0	Unemployed due to business closure
	1.2020.	1	0	0	1	0	0	0	0	0	0	
	index	300.00	0.00	0.00	300.00	0.00	0.00	0.00	0.00	0.00	0.00	

STRUKTURA NEZAPOSLENIH LICA PREMA STRUČNOJ SPREMI U JANUARU 2021. GODINE
STRUCTURE OF UNEMPLOYMENT BY EDUCATIONAL LEVEL IN JANUARY 2021

T 4

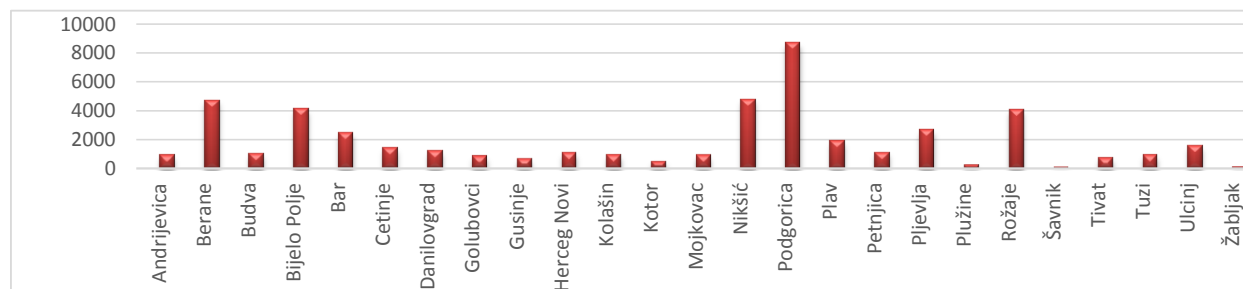
NEZAPOSLENA LICA PREMA OPŠTINAMA, STRUČNOJ SPREMI I POLU, STANJE NA DAN 31.1.2021. GODINE
UNEMPLOYED BY MUNICIPALITIES, EDUCATIONAL LEVEL AND GENDER - ON 31.1.2021.

Redni broj Row number	Opština Municipality	Ukupno Total	Žene Women	% žene Share of women	Stepen stručne spreme								Educational level									
					I		II		III		IV		V		VI		VII-1		VII-2		VIII	
					Ukupno Total	Žene Women	Ukupno Total	Žene Women	Ukupno Total	Žene Women	Ukupno Total	Žene Women	Ukupno Total	Žene Women	Ukupno Total	Žene Women	Ukupno Total	Žene Women	Ukupno Total	Žene Women	Ukupno Total	Žene Women
1.	Andrijevica	877	474	54.0	335	195	17	5	216	102	275	150	0	0	5	3	29	19	0	0	0	0
2.	Berane	4692	2616	55.8	1578	898	129	93	1050	562	1544	871	2	1	59	30	321	155	9	6	0	0
3.	Budva	1017	659	64.8	196	123	30	21	163	109	380	250	6	1	32	21	198	127	11	7	1	0
4.	Bijelo Polje	4080	2444	59.9	1246	812	173	103	994	499	1112	713	20	2	50	19	473	289	11	7	1	0
5.	Bar	2399	1541	64.2	640	416	80	52	415	218	718	480	10	5	64	40	459	322	13	8	0	0
6.	Cetinje	1378	759	55.1	388	197	46	28	186	92	481	269	2	1	16	5	246	161	12	6	1	0
7.	Danilovgrad	1202	731	60.8	313	195	36	30	272	136	425	280	4	0	7	2	141	85	4	3	0	0
8.	Golubovci	820	496	60.5	222	141	34	15	178	101	293	179	5	1	6	4	80	53	2	2	0	0
9.	Gusinje	647	348	53.8	348	231	1	0	102	28	148	69	3	1	3	1	39	17	3	1	0	0
10.	Herceg Novi	1078	669	62.1	130	83	73	39	236	124	324	206	4	1	49	30	248	178	13	7	1	1
11.	Kolašin	920	477	51.8	314	171	26	20	227	100	270	136	3	1	6	2	69	45	5	2	0	0
12.	Kotor	488	272	55.7	52	30	20	13	93	38	179	104	1	0	27	11	110	72	4	3	2	1
13.	Mojkovac	873	516	59.1	217	146	29	21	312	153	238	153	3	1	8	5	66	37	0	0	0	0
14.	Nikšić	4775	2955	61.9	696	415	180	124	1097	582	1664	1073	10	0	84	65	985	659	56	35	3	2
15.	Podgorica	8652	5257	60.8	2616	1511	296	201	1211	646	2634	1695	27	2	118	70	1671	1084	76	46	3	2
16.	Plav	1904	1051	55.2	962	641	19	7	312	117	472	231	8	4	11	4	110	44	9	3	1	0
17.	Petnjica	1100	624	56.7	795	519	32	16	133	25	127	56	1	1	1	1	11	6	0	0	0	0
18.	Pljevlja	2666	1574	59.0	677	393	114	71	612	308	954	631	11	0	30	15	255	148	13	8	0	0
19.	Plužine	251	119	47.4	47	22	2	1	83	36	84	39	3	0	2	2	29	18	0	0	1	1
20.	Rožaje	4011	2194	54.7	2243	1420	23	7	772	277	631	335	7	1	27	12	297	137	11	5	0	0
21.	Šavnik	97	51	52.6	23	20	1	0	24	9	32	13	0	0	2	1	15	8	0	0	0	0
22.	Tivat	720	400	55.6	151	84	25	17	145	56	226	139	10	0	18	8	138	93	6	3	1	0
23.	Tuzi	916	520	56.8	499	296	20	8	108	54	214	123	0	0	6	0	66	38	3	1	0	0
24.	Ulcinj	1563	929	59.4	511	315	44	22	255	137	390	240	7	1	25	9	289	183	40	22	2	0
25.	Žabljak	131	74	56.5	20	10	2	2	17	9	64	36	1	0	2	1	25	16	0	0	0	0
Ukupno - Total		47257	27750	58.7	15219	9284	1452	916	9213	4518	13879	8471	148	24	658	361	6370	3994	301	175	17	7

G 3

STRUKTURA NEZAPOSLENIH PO
OPŠTINAMA NA DAN
31.1.2021.GODINE

UNEMPLOYMENT STRUCTURE BY
MUNICIPALITIES ON 31.1.2021.



T 4-1

NEZAPOSLENA LICA SA INVALIDITETOM PREMA OPŠTINAMA, STRUČNOJ SPREMI I POLU,
STANJE NA DAN 31.1.2021. GODINE

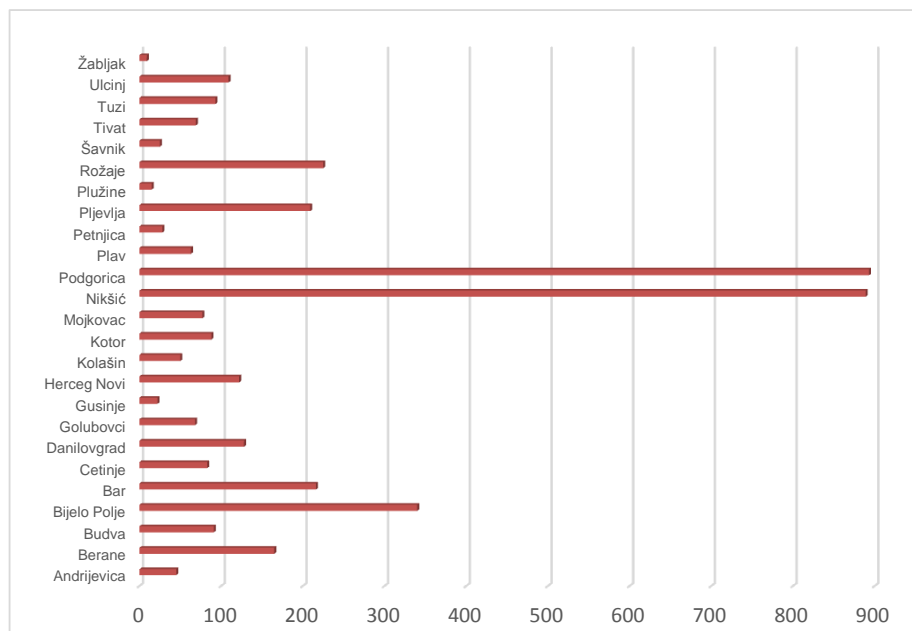
Redni broj ---- Row number	Opština ---- Municipality	Ukupno Total	Žene Women	% žene ---- Share of women	Stepen stručne spreme						Educational level											
					I		II		III		IV		V		VI		VII-1		VII-2		VIII	
					Ukupno ---- Total	Žene ---- Women	Ukupno ---- Total	Žene ---- Women	Ukupno ---- Total	Žene ---- Women	Ukupno ---- Total	Žene ---- Women	Ukupno ---- Total	Žene ---- Women	Ukupno ---- Total	Žene ---- Women	Ukupno ---- Total	Žene ---- Women	Ukupno ---- Total	Žene ---- Women	Ukupno ---- Total	Žene ---- Women
1.	Andrijevića	536	303	56.5	264	163	11	1	130	61	127	76	0	0	2	1	2	1	0	0	0	0
2.	Berane	2606	1509	57.9	1061	632	103	74	632	338	728	430	1	0	31	16	50	19	0	0	0	0
3.	Budva	91	58	63.7	24	10	9	6	29	20	24	19	0	0	2	2	3	1	0	0	0	0
4.	Bijelo Polje	948	548	57.8	436	282	82	42	236	110	166	105	6	0	11	6	11	3	0	0	0	0
5.	Bar	386	241	62.4	151	99	32	19	85	46	97	64	1	0	8	3	12	10	0	0	0	0
6.	Cetinje	76	39	51.3	39	17	7	1	12	8	12	9	0	0	2	1	4	3	0	0	0	0
7.	Danilovgrad	102	64	62.7	34	19	12	11	30	15	24	18	0	0	0	0	2	1	0	0	0	0
8.	Golubovci	101	52	51.5	33	21	18	6	25	10	24	15	0	0	0	0	1	0	0	0	0	0
9.	Gusinje	139	88	63.3	97	66	1	0	18	8	20	13	0	0	1	0	2	1	0	0	0	0
10.	Herceg Novi	123	54	43.9	19	9	24	8	41	14	30	19	0	0	3	1	6	3	0	0	0	0
11.	Kolašin	93	57	61.3	50	29	5	4	13	6	23	17	1	1	1	0	0	0	0	0	0	0
12.	Kotor	55	19	34.5	14	4	6	3	16	6	14	5	0	0	4	0	1	1	0	0	0	0
13.	Mojkovac	271	155	57.2	104	71	20	14	97	37	44	31	0	0	1	1	5	1	0	0	0	0
14.	Nikšić	448	279	62.3	103	68	50	31	129	75	138	92	2	0	4	2	20	9	2	2	0	0
15.	Podgorica	748	444	59.4	231	136	120	66	185	103	175	118	3	0	6	4	28	17	0	0	0	0
16.	Plav	614	385	62.7	357	265	8	1	110	47	125	65	2	1	4	1	7	5	0	0	1	0
17.	Petnjica	541	355	65.6	454	317	22	12	41	13	24	13	0	0	0	0	0	0	0	0	0	0
18.	Pljevlja	617	369	59.8	239	136	61	32	148	90	151	104	3	0	4	1	11	6	0	0	0	0
19.	Plužine	32	13	40.6	11	3	1	0	10	6	9	4	1	0	0	0	0	0	0	0	0	0
20.	Rožaje	2077	1425	68.6	1447	1117	21	7	391	170	194	122	3	0	11	6	10	3	0	0	0	0
21.	Šavnik	9	2	22.2	1	1	1	0	4	0	3	1	0	0	0	0	0	0	0	0	0	0
22.	Tivat	68	35	51.5	18	9	7	3	11	7	27	12	0	0	1	1	4	3	0	0	0	0
23.	Tuzi	140	66	47.1	86	42	6	1	26	13	20	9	0	0	0	0	2	1	0	0	0	0
24.	Ulcinj	52	18	34.6	22	9	8	3	11	3	11	3	0	0	0	0	0	0	0	0	0	0
25.	Žabljak	25	14	56.0	8	4	2	2	2	0	13	8	0	0	0	0	0	0	0	0	0	0
Ukupno - Total		10898	6592	60.5	5303	3529	637	347	2432	1206	2223	1372	23	2	96	46	181	88	2	2	1	0

UNEMPLOYED REGISTERED FOR EMPLOYMENT BY MUNICIPALITIES, EDUCATIONAL LEVEL AND GENDER IN JANUARY 2021.

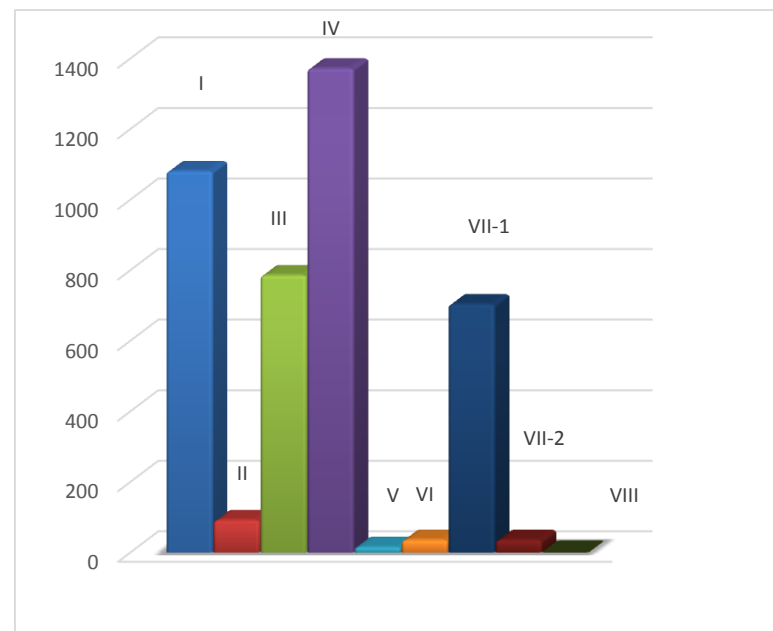
Redni broj --- Row number	Opština --- Municipality	Ukupno Total	Žene Women	% žena Share of women	Stepen stručne spreme						Educational level											
					I		II		III		IV		V		VI		VII-1		VII-2		VIII	
					Ukupno --- Total	Žene --- Women	Ukupno --- Total	Žene --- Women	Ukupno --- Total	Žene --- Women	Ukupno --- Total	Žene --- Women	Ukupno --- Total	Žene --- Women	Ukupno --- Total	Žene --- Women	Ukupno --- Total	Žene --- Women	Ukupno --- Total	Žene --- Women	Ukupno --- Total	Žene --- Women
1.	Andrijevića	45	21	46.7	10	6	2	1	8	3	22	11	0	0	0	0	3	0	0	0	0	0
2.	Berane	165	79	47.9	25	9	4	2	36	13	59	36	1	1	3	3	36	15	1	0	0	0
3.	Budva	91	63	69.2	14	9	2	1	8	4	43	29	1	0	1	1	20	17	2	2	0	0
4.	Bijelo Polje	340	201	59.1	70	49	12	6	82	39	100	66	0	0	2	0	72	40	2	1	0	0
5.	Bar	216	137	63.4	87	56	6	4	33	18	45	26	0	0	2	1	42	32	1	0	0	0
6.	Cetinje	83	51	61.4	22	12	2	2	11	8	30	17	0	0	0	0	17	11	1	1	0	0
7.	Danilovgrad	128	77	60.2	36	24	2	1	25	12	45	27	1	0	2	0	17	13	0	0	0	0
8.	Golubovci	68	35	51.5	16	7	1	1	15	8	29	16	1	1	1	0	5	2	0	0	0	0
9.	Gusinje	22	10	45.5	9	6	0	0	3	0	5	2	0	0	0	0	5	2	0	0	0	0
10.	Herceg Novi	122	69	56.6	16	11	3	2	27	16	47	22	2	0	3	2	24	16	0	0	0	0
11.	Kolašin	50	18	36.0	16	5	0	0	13	3	15	6	0	0	0	0	6	4	0	0	0	0
12.	Kotor	88	50	56.8	19	14	3	1	14	5	29	15	1	0	1	1	19	12	2	2	0	0
13.	Mojkovac	77	44	57.1	14	10	0	0	36	20	16	6	0	0	1	1	9	7	1	0	0	0
14.	Nikšić	889	526	59.2	257	144	25	17	219	107	302	190	1	0	0	0	81	65	4	3	0	0
15.	Podgorica	893	534	59.8	183	99	14	8	107	63	332	198	0	0	9	8	233	149	15	9	0	0
16.	Plav	63	33	52.4	22	14	1	1	10	6	21	8	2	0	1	0	5	4	1	0	0	0
17.	Petnjica	28	14	50.0	15	10	0	0	4	0	6	1	0	0	0	0	3	3	0	0	0	0
18.	Pljevlja	209	113	54.1	50	26	9	5	54	24	76	48	1	0	3	0	16	10	0	0	0	0
19.	Plužine	15	6	40.0	1	1	0	0	5	3	9	2	0	0	0	0	0	0	0	0	0	0
20.	Rožaje	225	132	58.7	103	66	0	0	25	13	52	35	3	1	0	0	41	17	1	0	0	0
21.	Šavnik	25	16	64.0	8	7	0	0	9	4	4	3	0	0	1	0	3	2	0	0	0	0
22.	Tivat	69	36	52.2	16	8	0	0	16	6	21	13	1	0	1	0	13	8	1	1	0	0
23.	Tuzi	93	55	59.1	47	33	4	2	9	6	22	10	0	0	2	0	9	4	0	0	0	0
24.	Ulcinj	109	66	60.6	24	13	2	2	16	9	37	23	0	0	3	1	23	16	4	2	0	0
25.	Žabljak	9	4	44.4	1	0	0	0	1	1	5	1	0	0	0	0	2	2	0	0	0	0
	Ukupno --- Total	4122	2390	58.0	1081	639	92	56	786	391	1372	811	15	3	36	18	704	451	36	21	0	0

G 4

PRIJAVLJENI ZA ZAPOSLENJE PREMA OPŠTINAMA U MJESECU januaru 2021.
 GODINE
 REGISTERED FOR EMPLOYMENT BY MUNICIPALITIES IN JANUARY 2021



PRIJAVLJENI ZA ZAPOSLENJE PREMA STEPENIMA STRUČNE SPREME U
 MJESECU januaru 2021. GODINE
 REGISTERED FOR EMPLOYMENT BY EDUCATIONAL LEVEL IN JANUARY
 2021

G 5

T 6

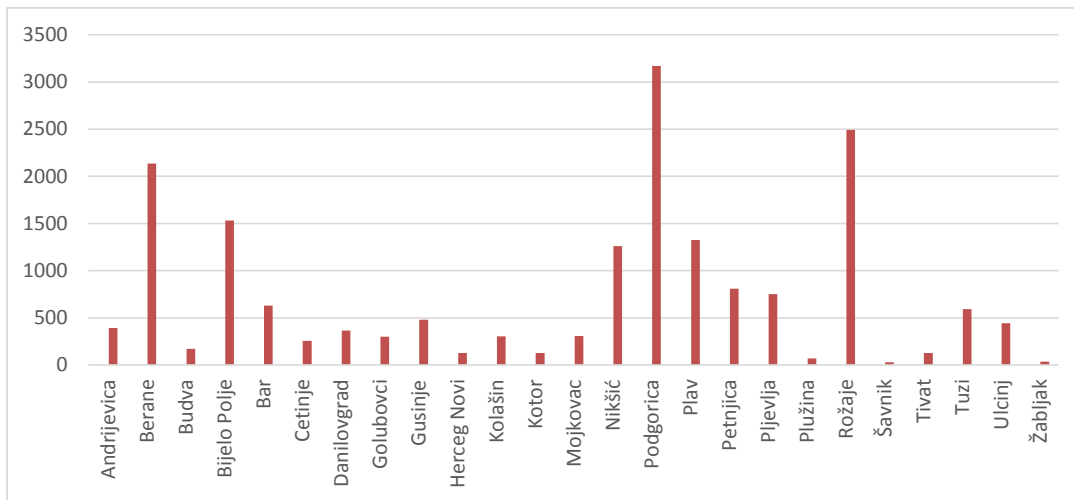
PREGLED LICA KOJA PRVI PUT TRAŽE ZAPOSLENJE PREMA OPŠTINAMA, STRUČNOJ SPREMI I POLU U MJESECU JANUARU 2021. GODINE

FIRST TIME JOB-SEEKERS BY MUNICIPALITIES, EDUCATIONAL LEVEL AND GENDER IN JANUARY 2021.

Redni broj --- Row number	Opština --- Municipality	Ukupno Total	Žene Women	% žena Share of women	Stepen stručne spreme						Educational level											
					I		II		III		IV		V		VI		VII-1		VII-2		VIII	
					Ukupno --- Total	Žene --- Women	Ukupno --- Total	Žene --- Women	Ukupno --- Total	Žene --- Women	Ukupno --- Total	Žene --- Women	Ukupno --- Total	Žene --- Women	Ukupno --- Total	Žene --- Women	Ukupno --- Total	Žene --- Women	Ukupno --- Total	Žene --- Women	Ukupno --- Total	Žene --- Women
1.	Andrijevica	391	258	66.0	192	140	11	2	75	48	99	59	0	0	1	1	13	8	0	0	0	0
2.	Berane	2135	1413	66.2	930	668	76	58	392	253	573	356	0	0	14	8	146	67	4	3	0	0
3.	Budva	171	102	59.6	61	39	5	4	20	12	38	17	1	0	7	5	35	23	4	2	0	0
4.	Bijelo Polje	1532	1072	70.0	675	538	65	47	278	160	337	224	3	0	3	0	164	97	7	6	0	0
5.	Bar	630	416	66.0	292	208	12	6	71	32	127	83	1	0	6	1	117	84	4	2	0	0
6.	Cetinje	255	150	58.8	79	53	7	0	33	19	64	32	0	0	0	0	67	44	5	2	0	0
7.	Danilovgrad	363	243	66.9	137	98	10	10	60	39	108	67	0	0	3	2	44	26	1	1	0	0
8.	Golubovci	299	200	66.9	115	83	16	7	53	37	81	48	0	0	3	2	30	22	1	1	0	0
9.	Gusinje	479	275	57.4	273	188	0	0	71	18	102	53	2	1	0	0	28	14	3	1	0	0
10.	Herceg Novi	127	79	62.2	28	21	6	1	16	11	26	17	0	0	5	2	45	26	1	1	0	0
11.	Kolašin	302	189	62.6	154	106	5	3	54	30	65	31	1	1	0	0	21	17	2	1	0	0
12.	Kotor	128	68	53.1	30	15	4	3	16	7	37	16	0	0	0	0	41	27	0	0	0	0
13.	Mojkovac	308	203	65.9	120	98	4	3	80	50	76	38	2	1	0	0	26	13	0	0	0	0
14.	Nikšić	1259	837	66.5	321	239	45	32	231	140	377	245	0	0	7	6	267	168	11	7	0	0
15.	Podgorica	3169	1962	61.9	1657	1031	113	69	307	169	615	394	2	1	6	4	451	281	17	12	1	1
16.	Plav	1324	794	60.0	770	544	12	5	184	73	274	138	6	3	3	2	68	27	6	2	1	0
17.	Petnjica	810	525	64.8	616	452	16	10	77	14	92	43	1	1	0	0	8	5	0	0	0	0
18.	Pljevlja	753	521	69.2	271	208	31	27	124	81	224	141	3	0	2	2	95	60	3	2	0	0
19.	Plužina	69	35	50.7	22	15	1	1	9	2	30	13	0	0	2	2	5	2	0	0	0	0
20.	Rožaje	2492	1577	63.3	1642	1184	16	6	351	141	338	182	3	1	6	1	129	59	7	3	0	0
21.	Šavnik	28	12	42.9	8	8	1	0	6	1	11	3	0	0	0	0	2	0	0	0	0	0
22.	Tivat	128	73	57.0	67	39	7	5	13	4	26	15	0	0	1	1	14	9	0	0	0	0
23.	Tuzi	591	362	61.3	377	241	12	6	46	24	116	69	0	0	2	0	35	21	3	1	0	0
24.	Ulcinj	444	296	66.7	221	155	10	6	36	25	83	58	2	1	1	0	79	42	12	9	0	0
25.	Žabljak	34	17	50.0	8	4	1	1	1	0	12	5	0	0	1	0	11	7	0	0	0	0
	Ukupno --- Total	18221	11679	64.1	9066	6375	486	312	2604	1390	3931	2347	27	10	73	39	1941	1149	91	56	2	1

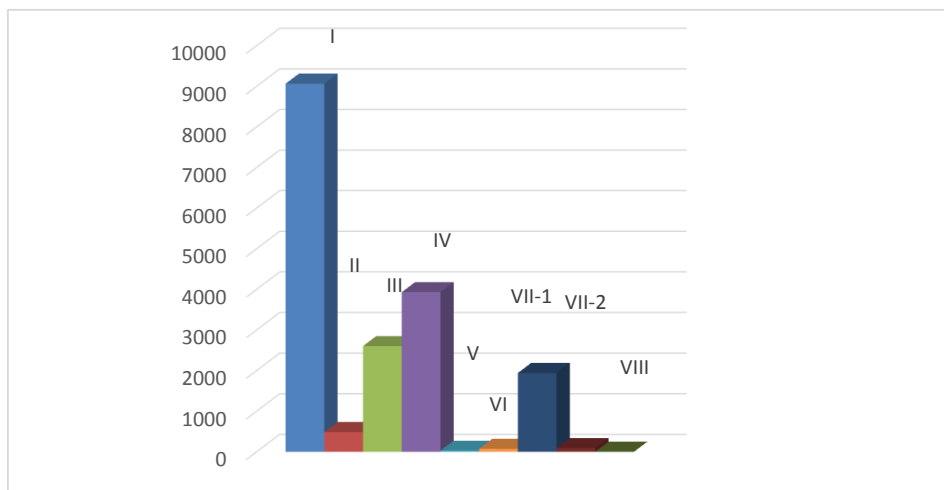
G 6

LICA KOJA PRVI PUT TRAŽE ZAPOSLENJE PREMA OPŠTINAMA
U MJESECU JANUARU 2021. GODINE
FIRST TIME JOB-SEEKERS BY MUNICIPALITIES IN JANUARY 2021.



G 7

LICA KOJA PRVI PUT TRAŽE ZAPOSLENJE PREMA STEPENU STRUČNE
SPREME U JANUARU 2021. GODINE
FIRST TIME JOB-SEEKERS BY EDUCATIONAL LEVEL IN JANUARY 2021.



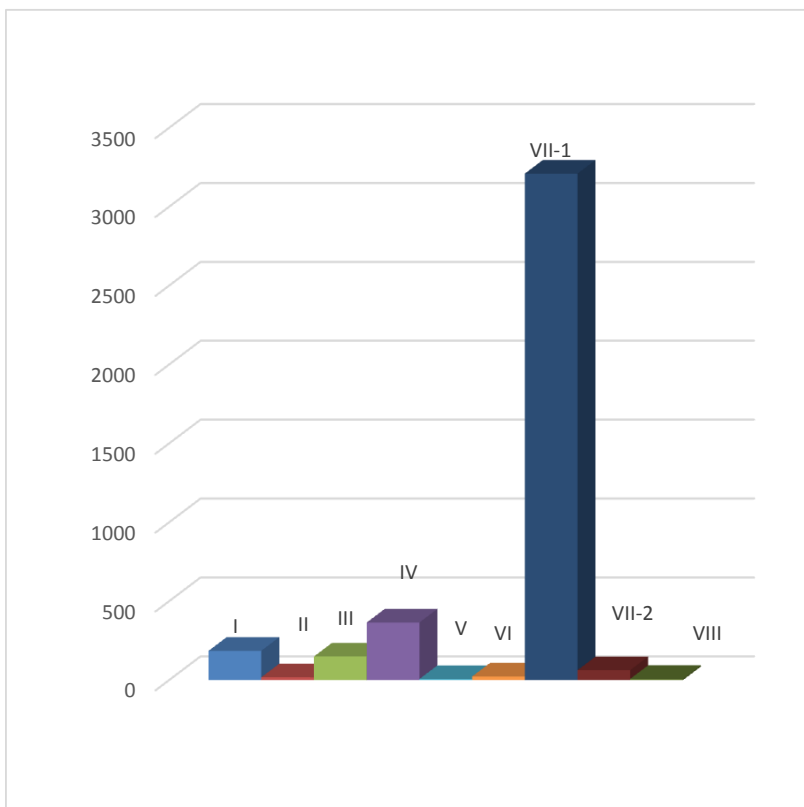
UNEMPLOYED DEACTIVATED FROM REGISTER BY MUNICIPALITIES, GENDER AND EDUCATIONAL
LEVEL IN JANUARY 2021.

Redni broj --- Row number	Opština --- Municipality	Ukupno Total	Žene Wom an	% žena Share of women	Stepen stručne spreme						Educational level											
					I		II		III		IV		V		VI		VII-1		VII-2		VIII	
					Ukupno --- Total	Žene --- Women	Ukupno --- Total	Žene --- Women	Ukupno --- Total	Žene --- Women	Ukupno --- Total	Žene --- Women	Ukupno --- Total	Žene --- Women	Ukupno --- Total	Žene --- Women	Ukupno --- Total	Žene --- Women	Ukupno --- Total	Žene --- Women	Ukupno --- Total	Žene --- Women
1.	Andrijevica	25	13	52.0	2	2	0	0	4	0	9	4	0	0	0	0	10	7	0	0	0	0
2.	Berane	180	100	55.6	10	4	0	0	15	3	21	13	0	0	1	1	129	78	1	0	3	1
3.	Budva	128	78	60.9	3	2	0	0	4	3	6	3	0	0	1	0	111	68	2	2	1	0
4.	Bijelo Polje	292	172	58.9	12	6	2	2	18	8	20	13	1	1	1	0	234	138	4	4	0	0
5.	Bar	270	165	61.1	14	10	2	2	6	1	25	15	1	0	4	4	212	130	6	3	0	0
6.	Cetinje	87	51	58.6	5	2	0	0	1	0	13	6	0	0	0	0	68	43	0	0	0	0
7.	Danilovgrad	96	66	68.8	7	6	0	0	6	3	19	12	0	0	0	0	63	44	1	1	0	0
8.	Golubovci	57	36	63.2	0	0	0	0	3	0	8	4	0	0	0	0	46	32	0	0	0	0
9.	Gusinje	28	18	64.3	1	1	0	0	0	0	1	1	0	0	1	1	23	13	2	2	0	0
10.	Herceg Novi	152	98	64.5	5	4	1	0	6	3	17	13	0	0	1	1	120	76	2	1	0	0
11.	Kolašin	46	25	54.3	2	1	1	1	4	1	15	7	0	0	0	0	24	15	0	0	0	0
12.	Kotor	114	72	63.2	3	0	0	0	5	2	11	6	0	0	1	0	91	62	3	2	0	0
13.	Mojkovac	45	25	55.6	2	1	0	0	4	2	0	0	0	0	1	0	38	22	0	0	0	0
14.	Nikšić	484	297	61.4	7	5	3	2	15	8	30	14	1	0	2	1	418	263	7	3	1	1
15.	Podgorica	1239	746	60.2	70	44	5	5	34	22	117	75	1	0	6	5	993	588	10	6	3	1
16.	Plav	64	36	56.3	2	2	0	0	1	0	9	5	0	0	0	0	50	27	2	2	0	0
17.	Petnjica	29	11	37.9	7	3	0	0	2	0	4	1	0	0	1	0	15	7	0	0	0	0
18.	Pljevlja	144	89	61.8	9	5	2	1	11	4	8	4	0	0	0	0	111	73	3	2	0	0
19.	Plužine	16	11	68.8	1	1	0	0	0	0	2	0	0	0	0	0	13	10	0	0	0	0
20.	Rožaje	171	86	50.3	9	4	0	0	5	1	14	6	0	0	2	0	133	69	8	6	0	0
21.	Šavnik	10	4	40.0	1	0	0	0	0	0	1	0	0	0	0	0	8	4	0	0	0	0
22.	Tivat	71	44	62.0	2	0	0	0	1	0	4	3	2	0	0	0	60	40	2	1	0	0
23.	Tuzi	75	40	53.3	4	2	0	0	1	0	3	1	0	0	0	0	63	35	4	2	0	0
24.	Ulcinj	176	104	59.1	7	5	2	2	4	1	5	1	0	0	1	0	151	93	6	2	0	0
25.	Žabljak	31	21	67.7	1	1	0	0	0	0	3	1	1	0	0	0	26	19	0	0	0	0
Ukupno --- Total		4030	2408	59.8	186	111	18	15	150	62	365	208	7	1	23	13	3210	1956	63	39	8	3

G 8

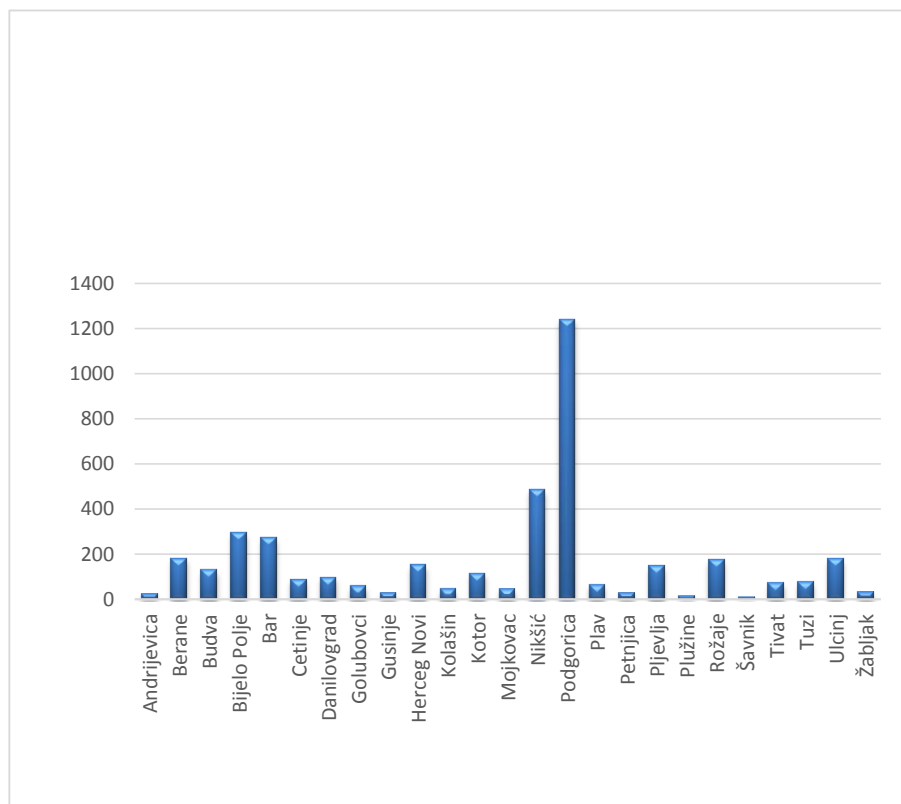
**PRESTANAK VOĐENJA EVIDENCIJE NEZAPOSLENIH LICA PREMA
STEPENU STRUČNE SPREME U JANUARU 2021. GODINE**

**UNEMPLOYED DEACTIVATED FROM REGISTER BY EDUCATIONAL LEVEL IN
JANUARY 2021.**

**G 9**

**PRESTANAK VOĐENJA EVIDENCIJE NEZAPOSLENIH LICA PREMA
OPŠTINAMA U MJESECU JANUARU 2021. GODINE**

**UNEMPLOYED DEACTIVATED FROM REGISTER BY MUNICIPALITIES IN JANUARY
2021.**



**RAZLOZI PRESTANKA VOĐENJA EVIDENCIJE NEZAPOSLENIH LICA PREMA
DUŽINI ČEKANJA NA ZAPOSLENJE U JANUARU 2021. GODINE
REASONS FOR TERMINATION OF KEEPING EVIDENCE ON UNEMPLOYED PERSONS BY
DURATION OF UNEMPLOYMENT IN JANUARY 2021.**

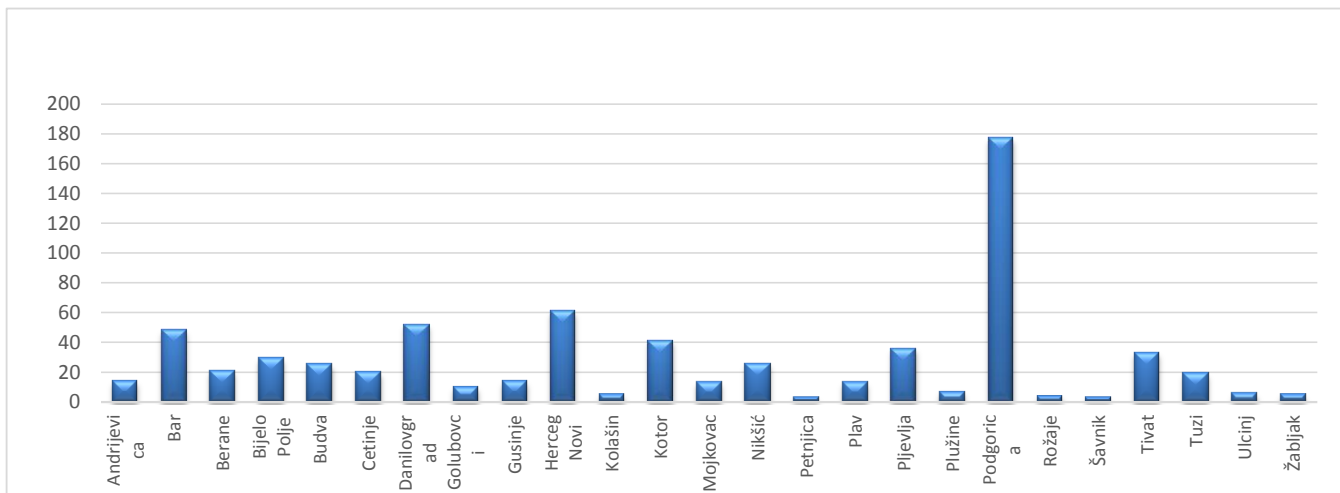
Redni broj ---- Row number	Razlozi prestanka vođenja evidencije o nezaposlenim licima	Ukupno ---- Total	Dužina čekanja na zaposlenje			Duration of unemployment		
			Do 6 mjeseci ---- Up to 6 months	6 - 12 mjeseci ---- 6 - 12 months	1 - 3 godine ---- 1 - 3 years	3 - 5 godina ---- - 5 years	5 - 8 godina ---- 5 - 8 years	Preko 8 godina ---- Over 8 years
	UKUPNO	4030	3295	389	232	71	12	31
1	1 Kada nezaposleno lice zasnjuje radni odnos sa punim vremenom na određeno vrijeme	602	368	108	99	23	2	2
2	2 Kada nezaposleno lice zasnjuje radni odnos sa punim radnim vremenom na neodređeno vrijeme	3	1	1	1	0	0	0
3	4 Kada nezaposleno lice ostvari pravo na starosnu, invalidsku ili porodičnu penziju, u skladu sa posebnim zakonom	43	2	3	4	12	0	22
4	6 Lice registrovano kao preduzetnik odnosno obavlja profesionalnu ili drugu djelatnost kao osnovno zanimanje	5	0	2	2	1	0	0
5	14 Kada se nezaposleno lice samo odjavi sa evidencije organizacije za zapošljavanje	58	27	19	6	4	0	2
6	15 U slučaju smrti nezaposlenog lica	14	3	1	2	4	2	2
7	31 Kada nezaposleno lice navršši 67 godina života	3	1	0	1	0	0	1
8	61 Kada nezaposleno lice postane vlasnik ili većinski suvlasnik privrednog društva	3	1	0	2	0	0	0
9	62 Kada lice postane poljoprivrednik - osiguranik	3	0	2	0	0	1	0
10	164 Lica zaposlena u svojstvu pripravnika	13	9	2	2	0	0	0
11	165 Lica na sezonskom radu	27	13	10	3	0	1	0
12	169 Lica sa promjenom mjesta prijavljivanja	25	7	4	8	5	1	0
13	221 Lice nije raspoloživo za rad	351	217	75	31	22	4	2
14	1633 Redovan učenik	1	0	1	0	0	0	0
15	1634 Student osnovnih studija	1	1	0	0	0	0	0
16	1664 Stručno osposobljavanje za rad bez zasnivanja radnog odnosa	2877	2644	161	71	0	1	0
17	1671 Aktivno ne traži zaposlenje	1	1	0	0	0	0	0

PREGLED SLOBODNIH RADNIH MJESTA PREMA OPŠTINAMA, STRUČNOJ SPREMI I POLU U
 MJESECU JANUARU 2021. GODINE
 VACANCIES BY MUNICIPALITIES, EDUCATIONAL LEVEL AND GENDER IN JANUARY 2021.

Redni broj ---- Row number	Opština ---- Municipality	Ukupno Total	Pripravnici Trainees	Stepen stručne spreme								Educational level									
				I		II		III		IV		V		VI		VII-1		VII-2		VIII	
				Ukupno Total	Ukupno Total	Ukupno Total	Pripravnici Trainees	Ukupno Total	Pripravnici Trainees	Ukupno Total	Pripravnici Trainees	Ukupno Total	Pripravnici Trainees	Ukupno Total	Pripravnici Trainees	Ukupno Total	Pripravnici Trainees	Ukupno Total	Pripravnici Trainees	Ukupno Total	Pripravnici Trainees
1.	Andrijevica	14	0	2	0	0	0	0	0	0	0	0	0	12	0	0	0	0	0		
2.	Bar	48	1	4	1	0	1	15	0	0	0	1	0	27	0	0	0	0	0		
3.	Berane	21	0	0	0	1	0	0	0	0	0	0	0	20	0	0	0	0	0		
4.	Bijelo Polje	29	0	1	0	5	0	0	0	3	0	0	0	20	0	0	0	0	0		
5.	Budva	25	0	3	0	2	0	5	0	0	0	0	0	15	0	0	0	0	0		
6.	Cetinje	20	0	0	0	0	0	1	0	0	0	0	0	19	0	0	0	0	0		
7.	Danilovgrad	52	0	31	0	5	0	7	0	0	0	1	0	8	0	0	0	0	0		
8.	Golubovci	10	0	0	0	0	0	0	0	0	0	1	0	8	0	1	0	0	0		
9.	Gusinje	14	1	0	0	0	0	0	0	0	0	0	0	14	1	0	0	0	0		
10.	Herceg Novi	61	0	3	19	9	0	15	0	0	0	0	0	15	0	0	0	0	0		
11.	Kolašin	5	0	0	1	0	0	2	0	0	0	0	0	2	0	0	0	0	0		
12.	Kotor	41	0	2	0	6	0	3	0	0	0	1	0	23	0	1	0	5	0		
13.	Mojkovac	13	0	0	0	2	0	0	0	0	0	0	0	11	0	0	0	0	0		
14.	Nikšić	26	0	5	0	2	0	9	0	0	0	0	0	8	0	0	0	2	0		
15.	Petnjica	3	0	0	0	0	0	0	0	0	0	0	0	3	0	0	0	0	0		
16.	Plav	13	0	0	0	0	0	1	0	0	0	4	0	7	0	1	0	0	0		
17.	Pljevlja	36	1	1	0	2	0	14	1	2	0	3	0	14	0	0	0	0	0		
18.	Plužine	7	0	0	0	0	0	0	0	0	0	0	0	7	0	0	0	0	0		
19.	Podgorica	177	5	20	0	39	0	61	1	0	0	0	0	52	4	2	0	3	0		
20.	Rožaje	4	0	1	0	1	0	0	0	0	0	2	0	0	0	0	0	0	0		
21.	Šavnik	3	0	0	0	1	0	1	0	0	0	0	0	1	0	0	0	0	0		
22.	Tivat	33	0	2	2	16	0	9	0	1	0	1	0	2	0	0	0	0	0		
23.	Tuzi	19	0	0	0	4	0	0	0	0	0	0	0	15	0	0	0	0	0		
24.	Ulcinj	6	0	1	0	0	0	2	0	0	0	1	0	2	0	0	0	0	0		
25.	Žabljak	5	0	0	0	0	0	0	0	0	0	0	0	5	0	0	0	0	0		
	Ukupno ---- Total	685	8	76	23	95	1	145	2	6	0	15	0	310	5	5	0	10	0		

G 10 STRUKTURA SLOBODNIH RADNIH MJESTA PREMA OPŠTINAMA U MJESECU JANUARU 2021 GODINE

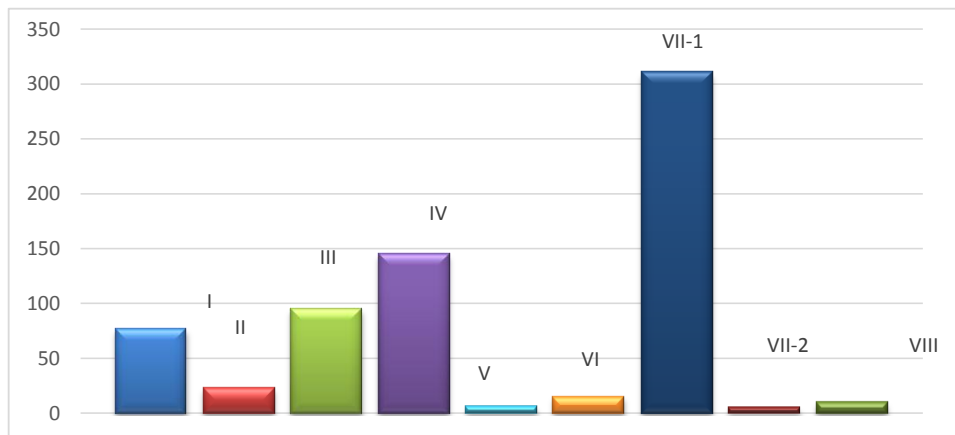
STRUCTURE OF VACANCIES BY MUNICIPALITIES IN JANUARY 2021.



STRUKTURA SLOBODNIH RADNIH MJESTA PREMA STEPENU STRUČNE SPREME U JANUARU 2021

STRUCTURE OF VACANCIES BY EDUCATIONAL LEVEL IN JANUARY 2021

G 11



PREGLED OGLAŠENIH SLOBODNIH RADNIH MJESTA POSREDSTVOM ZZZCG PREMA DJELATNOSTIMA I STRUČNOJ
SPREMI U MJESECU JANUARU 2021. GODINE
VACANCIES ANNOUNCED VIA EAM BY ACTIVITY AND EDUCATIONAL LEVEL IN JANUARY 2021

Djelatnost	UKUPNO TOTAL	Pripravnici Trainees	Stepen stručne spreme - Educational level																Sector of economic activity		
			I		II		III		IV		V		VI		VII-1		VII-2			VIII	
			Ukupno Total	Ukupno Total	Ukupno Total	Pripravnici Trainees	Ukupno Total	Pripravnici Trainees	Ukupno Total	Pripravnici Trainees	Ukupno Total	Pripravnici Trainees	Ukupno Total	Pripravnici Trainees	Ukupno Total	Pripravnici Trainees	Ukupno Total	Pripravnici Trainees		Ukupno Total	Pripravnici Trainees
A Poljoprivreda, lov i ribarstvo	1	0	1	0	0	0	0	0	0	0	0	0	0	0	0	0	0	0	0	0	A Agriculture, hunting and fishing
B Rudarstvo	0	0	0	0	0	0	0	0	0	0	0	0	0	0	0	0	0	0	0	0	B Mining
C Prerađivačka industrija	14	0	3	4	4	0	3	0	0	0	0	0	0	0	0	0	0	0	0	0	C Processing industry
D Snadbijevanje električnom energijom, parom i klimatizacijom	0	0	0	0	0	0	0	0	0	0	0	0	0	0	0	0	0	0	0	0	D Electricity supply, steam supply and air conditioning
E Snadbijevanje vodom; upravljanje otpadnim vodama, kontrolisanje procesa uklanjanja otpada i sl.	8	1	1	0	0	0	6	1	0	0	0	0	0	0	0	1	0	0	0	0	E Water supply, waste water management, waste disposal control etc.
F Građevinarstvo	58	0	32	12	3	0	4	0	1	0	1	0	0	0	5	0	0	0	0	0	F Construction
G Trgovina na veliko i trgovina na malo; opravka motornih vozila, motocikala i predmeta za ličnu upotrebu i	62	0	6	1	37	0	15	0	0	0	0	0	0	0	3	0	0	0	0	0	G motor vehicles, motorcycles and personal and household items
H Saobraćaj i skladištenje	38	1	2	1	17	1	15	0	0	0	0	0	0	0	3	0	0	0	0	0	H Transportation and storage
I Usluge smještaja i ishrane	15	0	1	1	2	0	10	0	0	0	1	0	0	0	0	0	0	0	0	0	I Accomodation and catering services
J Informisanje i komunikacije	11	0	0	0	2	0	5	0	0	0	1	0	0	0	3	0	0	0	0	0	J Information amd communication
K Finansijske djelatnosti i djelatnosti osiguranja	19	4	0	0	0	0	4	0	0	0	0	0	0	4	15	0	0	0	0	0	K Financial and insurance activities
L Poslovanje nekretninama	15	0	10	2	1	0	0	0	0	0	1	0	0	0	1	0	0	0	0	0	L Real estate business
M Stručne, naučne, inovacione i tehničke djelatnosti	29	0	5	1	2	0	5	0	0	0	0	0	0	0	16	0	0	0	0	0	M Professional, scientific, innovative and technical activities
N Administrativne i pomoćne uslužne djelatnosti	56	1	8	1	16	0	23	0	0	0	0	0	0	1	8	0	0	0	0	0	N Administrative and auxiliary service activities
O Državna uprava i odbrana; obavezno socijalno osiguranje	37	0	0	0	3	0	8	0	0	0	0	0	0	0	26	0	0	0	0	0	O State administration and defense; mandatory social insurance
P Obrazovanje	258	0	2	0	7	0	6	0	5	0	9	0	0	0	219	0	10	0	0	0	P Education
Q Zdravstvena i socijalna zaštita	41	1	5	0	0	0	30	1	0	0	2	0	0	0	4	0	0	0	0	0	Q Health care and social care
R Umjetnost, zabava i rekreacija	11	0	0	0	0	0	7	0	0	0	0	0	0	0	4	0	0	0	0	0	R Art, leisure and recreation
S Ostale uslužne djelatnosti	12	0	0	0	1	0	4	0	0	0	0	0	0	0	7	0	0	0	0	0	S Other service activities
T Djelatnost domaćinstva kao poslodavca, koja proizvode dobra i usluge za sopstvene potrebe	0	0	0	0	0	0	0	0	0	0	0	0	0	0	0	0	0	0	0	0	T employers, producing goods and services for own use
U Djelatnost eksteritorijalnih i tijela	0	0	0	0	0	0	0	0	0	0	0	0	0	0	0	0	0	0	0	0	U Extrajurisdictional entities
UKUPNO	685	8	76	23	95	1	145	2	6	0	15	0	0	5	315	0	10	0	0	0	Total

**ANNOUNCED VACANCIES BY JOB TYPE, EMPLOYMENT CONTRACT TYPE AND
 EDUCATIONAL LEVEL IN JANUARY 2021.**

Stepen stručne spreme Educational level	Ukupno Total	Vrsta radnog mjesta Type of job		Vrsta radnog odnosa Type of employment			
		Novootvorena - Newly created	Upraznjena - Vacancy	Na neodređeno vrijeme - Indefinite term	Na određeno vrijeme - Fixed term	Pripravnici - Trainees	Ostali - Other
I	76	15	61	4	71	0	1
II	23	14	9	0	22	1	0
III	95	36	59	12	80	0	3
IV	145	92	53	32	104	2	7
V	6	1	5	0	6	0	0
VI	15	1	14	1	14	0	0
VII-1	310	45	265	39	266	5	0
VII-2	5	2	3	1	4	0	0
VIII	10	0	10	0	10	0	0
UKUPNO - TOTAL	685	206	479	89	577	8	11

T 12

PREGLED ZAPOSŁJAVANJA LICA SA EVIDENCIJE NEZAPOSLENIH ZZZCG PREMA OPŠTINAMA U KOJIMA SU ZAPOSLENI, STRUČNOJ SPREMI I POLU U PERIODU 1.1.-31.1.2021. GODINE

T 12

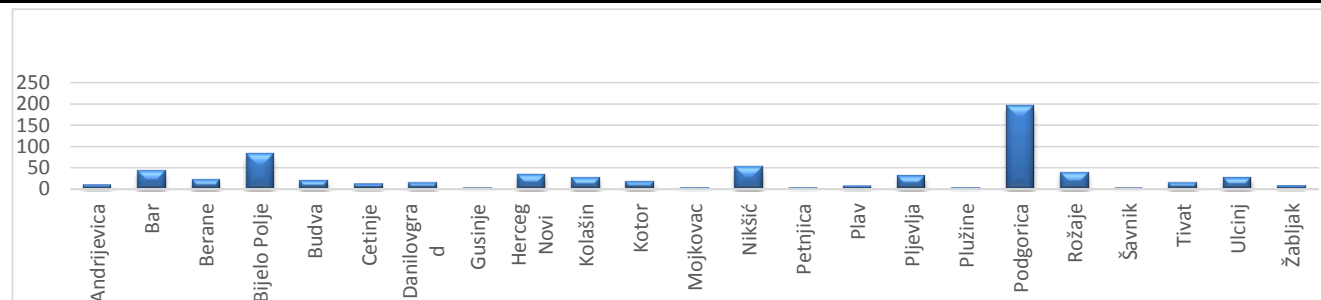
OVERVIEW OF EMPLOYMENT OF PERSONS FROM THE REGISTER OF UNEMPLOYED ZZZCG, BY MUNICIPALITIES, BY EDUCATIONAL LEVEL AND BY SEX, 1.1.-31.1.2021.

Redni broj ---- Row number	Opština ---- Municipality	Ukupno Total	Žene Women	% žene ---- Share of women	Stepen stručne spreme						Educational level											
					I		II		III		IV		V		VI		VII-1		VII-2		VIII	
					Ukupno ---- Total	Žene ---- Women	Ukupno ---- Total	Žene ---- Women	Ukupno ---- Total	Žene ---- Women	Ukupno ---- Total	Žene ---- Women	Ukupno ---- Total	Žene ---- Women	Ukupno ---- Total	Žene ---- Women	Ukupno ---- Total	Žene ---- Women	Ukupno ---- Total	Žene ---- Women	Ukupno ---- Total	Žene ---- Women
1.	Andrijevica	8	2	25.0	1	1	0	0	1	0	5	0	0	0	0	0	1	1	0	0	0	0
2.	Bar	42	24	57.1	3	1	0	0	3	0	18	9	1	0	2	2	15	12	0	0	0	0
3.	Berane	21	7	33.3	3	0	0	0	5	1	5	2	0	0	0	0	7	4	1	0	0	0
4.	Bijelo Polje	81	56	69.1	6	5	1	1	12	5	22	16	1	1	2	1	36	26	1	1	0	0
5.	Budva	20	14	70.0	1	1	0	0	3	3	8	4	0	0	1	0	6	6	1	0	0	0
6.	Cetinje	10	7	70.0	0	0	0	0	0	0	3	1	0	0	0	0	7	6	0	0	0	0
7.	Danilovgrad	14	7	50.0	2	2	0	0	0	0	5	3	0	0	0	0	7	2	0	0	0	0
8.	Gusinje	2	1	50.0	0	0	0	0	0	0	1	1	0	0	0	0	1	0	0	0	0	0
9.	Herceg Novi	34	22	64.7	4	3	0	0	0	0	14	9	1	0	1	1	13	8	1	1	0	0
10.	Kolašin	25	16	64.0	2	1	1	1	4	2	10	6	0	0	0	0	8	6	0	0	0	0
11.	Kotor	17	10	58.8	1	0	0	0	6	2	3	3	1	0	0	0	6	5	0	0	0	0
12.	Mojkovac	3	3	100.0	1	1	0	0	2	2	0	0	0	0	0	0	0	0	0	0	0	0
13.	Nikšić	52	28	53.8	0	0	2	1	2	1	19	8	0	0	0	0	27	17	1	0	1	1
14.	Petnjica	3	1	33.3	0	0	0	0	0	0	1	0	0	0	0	0	2	1	0	0	0	0
15.	Plav	6	2	33.3	0	0	0	0	0	0	2	1	0	0	0	0	4	1	0	0	0	0
16.	Pļjevlja	30	18	60.0	5	4	0	0	4	1	13	6	0	0	0	0	8	7	0	0	0	0
17.	Plužine	3	2	66.7	0	0	0	0	1	0	0	0	0	0	0	0	2	2	0	0	0	0
18.	Podgorica	195	114	58.5	21	14	3	3	14	5	68	38	1	0	2	1	81	50	4	2	1	1
19.	Rožaje	38	29	76.3	1	1	0	0	5	3	13	8	0	0	1	1	15	13	3	3	0	0
20.	Šavnik	2	1	50.0	0	0	0	0	0	0	0	0	0	0	1	0	1	1	0	0	0	0
21.	Tivat	14	10	71.4	1	0	0	0	1	0	6	4	0	0	0	0	5	5	1	1	0	0
22.	Ulcinj	26	15	57.7	4	4	0	0	3	2	3	1	0	0	1	0	14	8	1	0	0	0
23.	Žabljak	7	2	28.6	1	0	0	0	0	0	3	1	1	0	0	0	2	1	0	0	0	0
Ukupno- Total		653	391	59.9	57	38	7	6	66	27	222	121	6	1	11	6	268	182	14	8	2	2

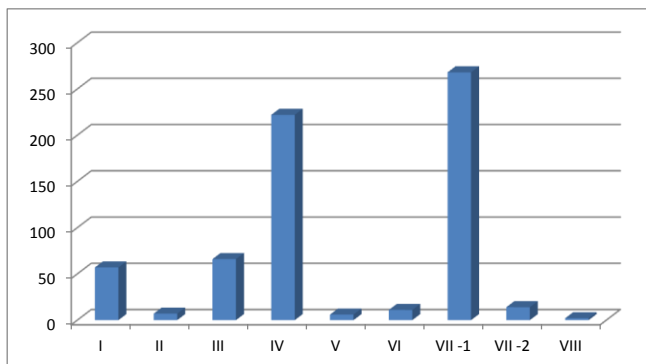
G 12

BROJ ZAPOSŁJAVANJA LICA SA EVIDENCIJE NEZAPOSLENIH ZZZCG, PREMA OPŠTINAMA U KOJIMA SU ZAPOSLENI, U PERIODU 1.1.-31.1.2021. GODINE

NUMBER OF EMPLOYMENT OF PERSONS IN REGISTER OF UNEMPLOYED ZZZCG, BY MUNICIPALITIES, 1.1.-31.1.2021.



Djelatnost	UKUPNO TOTAL	Žene Women	Stepen stručne spreme								Educational level								Sector of economic activity			
			I		II		III		IV		V		VI		VII-1		VII-2			VIII		
			Ukupno Total	Žene Women	Ukupno Total	Žene Women	Ukupno Total	Žene Women	Ukupno Total	Žene Women	Ukupno Total	Žene Women	Ukupno Total	Žene Women	Ukupno Total	Žene Women	Ukupno Total	Žene Women		Ukupno Total	Žene Women	
A Poljoprivreda, lov i ribarstvo	5	3	1	1	0	0	1	0	3	2	0	0	0	0	0	0	0	0	0	0	0	A Agriculture, hunting and fishing
B Rudarstvo	0	0	0	0	0	0	0	0	0	0	0	0	0	0	0	0	0	0	0	0	0	B Mining
C Prerađivačka industrija	25	17	4	3	0	0	2	1	13	9	0	0	0	0	6	4	0	0	0	0	0	C Processing industry
D Snabdjevanje električnom energijom, parom i klimatizacijom	0	0	0	0	0	0	0	0	0	0	0	0	0	0	0	0	0	0	0	0	0	D Electricity supply, steam supply and air conditioning
E Snabdjevanje vodom; upravljanje otpadnim vodama, kontrolisanje procesa uklanjanja otpada i sl.	12	2	2	0	0	0	2	0	5	1	0	0	0	0	2	1	1	1	0	0	0	E Water supply, waste water management, waste disposal control etc.
F Građevinarstvo	25	6	2	0	1	0	5	0	5	1	0	0	1	1	11	4	0	0	0	0	0	F Construction
G Trgovina na veliko i trgovina na malo; oprava motornih vozila, motocikala i predmeta za ličnu upotrebu i domaćinstvo	115	62	8	5	0	0	17	8	60	34	1	0	6	4	21	11	2	0	0	0	0	G Wholesale and retail trade; repair of motor vehicles, motorcycles and personal and household items
H Saobraćaj i skladištenje	33	14	1	1	0	0	6	1	12	7	1	0	0	0	12	5	1	0	0	0	0	H Transportation and storage
I Usluge smještaja i ishrane	67	39	9	9	1	1	9	4	30	14	0	0	1	0	16	11	1	0	0	0	0	I Accommodation and catering services
J Informisanje i komunikacije	9	7	1	0	0	0	1	1	1	1	0	0	0	0	5	4	1	1	0	0	0	J Information and communication
K Finansijske djelatnosti i djelatnosti osiguranja	7	6	0	0	0	0	1	1	2	2	0	0	0	0	3	2	0	0	1	1	1	K Financial and insurance activities
L Poslovanje nekretninama	5	5	0	0	0	0	0	0	2	2	0	0	0	0	3	3	0	0	0	0	0	L Real estate business
M Stručne, naučne, inovacione i tehničke djelatnosti	31	14	2	2	0	0	1	1	11	2	0	0	0	0	14	7	3	2	0	0	0	M Professional, scientific, innovative and technical activities
N Administrativne i pomoćne uslužne djelatnosti	46	17	7	2	1	1	3	0	18	6	3	0	0	0	14	8	0	0	0	0	0	N Administrative and auxiliary service activities
O Državna uprava i odbrana; obavezno socijalno osiguranje	46	24	0	0	0	0	1	1	5	1	0	0	1	0	38	21	1	1	0	0	0	O State administration and defense; mandatory social insurance
P Obrazovanje	130	107	10	7	2	2	4	2	16	14	1	1	1	0	93	78	3	3	0	0	0	P Education
Q Zdravstvena i socijalna zaštita	32	22	2	1	0	0	4	2	15	9	0	0	1	1	9	8	1	1	0	0	0	Q Health care and social care
R Umjetnost, zabava i rekreacija	34	22	3	3	1	1	3	2	14	7	0	0	0	0	12	8	0	0	1	1	1	R Art, leisure and recreation
S Ostale uslužne djelatnosti	31	24	5	4	1	1	6	3	10	9	0	0	0	0	9	7	0	0	0	0	0	S Other service activities
T Djelatnost domaćinstva kao poslodavca, koja proizvode dobra i usluge za sopstvene potrebe	0	0	0	0	0	0	0	0	0	0	0	0	0	0	0	0	0	0	0	0	0	T Activity of household-based employers, producing goods and services for own use
U Djelatnost ekstertorijalnih i tijela	0	0	0	0	0	0	0	0	0	0	0	0	0	0	0	0	0	0	0	0	0	U Extraterritorial entities and bodies
UKUPNO	653	391	57	38	7	6	66	27	222	121	6	1	11	6	268	182	14	8	2	2	2	Total



PREGLED NAJTRAŽENIJIH ZANIMANJA PREMA
PRIJAVLJENIM POTREBAMA U JANUARU 2021.
GODINE

T 14

THE MOST DEMANDED OCCUPATIONS BY REGISTERED NEEDS IN
JANUARY 2021

Šifra zanimanja	Zanimanje	Broj traženih radnika
717601	Profesor matematike	46
109900	Lica bez zanimanja i stručne spreme (bez škole)	40
109908	Lica bez zanimanja i stručne spreme (Završena osnovna skola)	36
716710	Diplomirani ekonomista	15
717502	Profesor razredne nastave	14
205200	Pomoćni građevinski radnik	13
409002	Medicinska sestra	13
409000	Medicinski tehničar	12
716800	Diplomirani pravnik	12
409003	Zdravstveni tehničar	9
717832	Profesor grupe predmeta ugostiteljstva i turizma	9
717569	Profesor muzičke grupe predmeta	8
717602	Profesor fizike	8
809900	Doktor nauka	8
717586	Profesor klavira	7
305604	Vozač teretnjaka	6
617501	Vaspitač predškolske djece	6
711800	Diplomirani mašinski inženjer	6
305600	Vozač drumskog vozila	5
716923	Informatičar	5
717534	Profesor engleskog jezika	5
717583	Profesor gitare	5
406513	Konobar	4
406700	Ekonomski tehničar	4
717501	Profesor vaspitanja predškolske djece	4
302431	Elektroinstalater	3
402400	Elektrotehničar energetike	3
408201	Maturant gimnazije	3
710500	Diplomirani inženjer prehrambene tehnologije	3
712894	Elektronika, telekomunikacije i računari - stepen specijaliste	3
716700	Diplomirani ekonomista za opštu ekonomiju, bankarstvo i finansijA	3

Šifra zanimanja	Zanimanje	Broj traženih radnika
717531	Profesor njemačkog jezika	3
717585	Profesor violine	3
717596	Predškolsko vaspitanje - stepen specijaliste	3
717731	Profesor računarske grupe predmeta	3

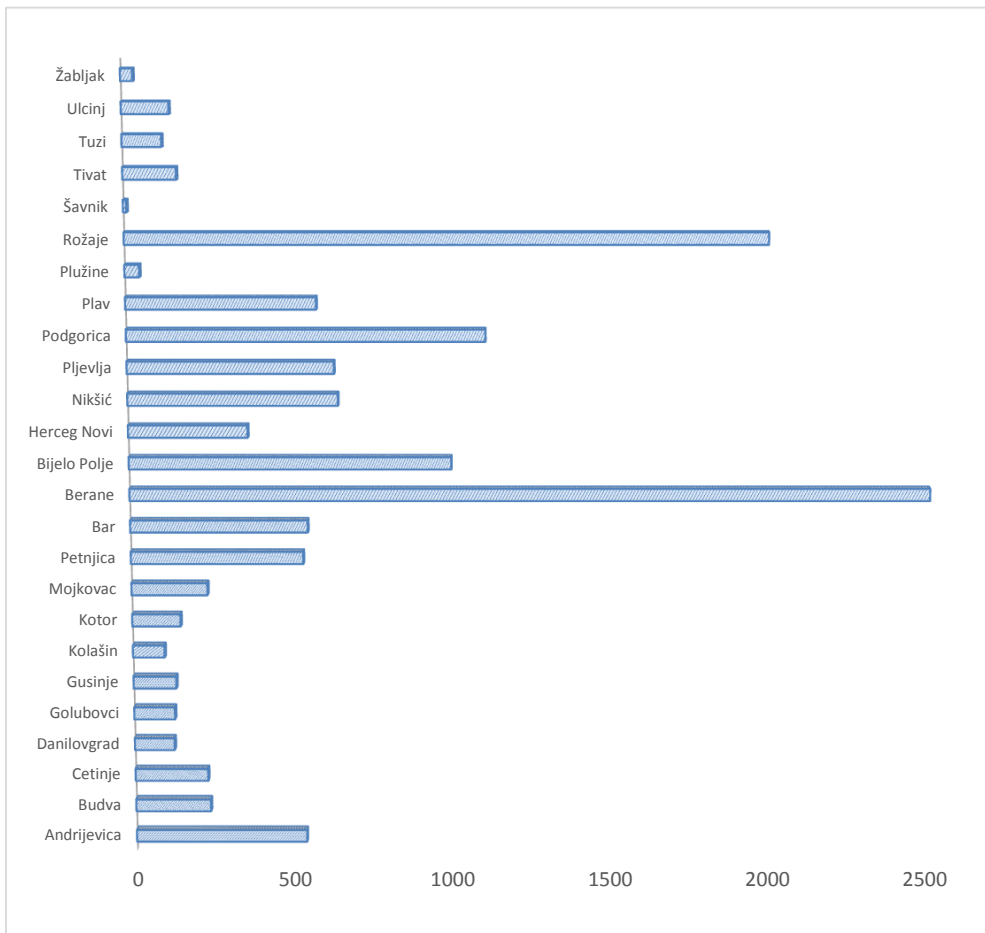
NUMBER OF UNEMPLOYMENT BENEFITS PAID OFF AND AMOUNT OF PAID FUNDS BY MUNICIPALITIES,
 EDUCATIONAL LEVEL AND GENDER IN JANUARY 2021.

Redni broj --- Row number	Opština --- Municipality	Iznos sredstava Amount	Broj isplata Number of claimants	Žene Women	Stepen stručne spreme						Educational level											
					I		II		III		IV		V		VI		VII-1		VII-2		VIII	
					Ukupno --- Total	Žene --- Women	Ukupno --- Total	Žene --- Women	Ukupno --- Total	Žene --- Women	Ukupno --- Total	Žene --- Women	Ukupno --- Total	Žene --- Women	Ukupno --- Total	Žene --- Women	Ukupno --- Total	Žene --- Women	Ukupno --- Total	Žene --- Women	Ukupno --- Total	Žene --- Women
1	Andrijevica	60058.14	539	298	261	159	13	2	132	59	130	76	0	0	2	1	1	1	0	0	0	0
2	Budva	33206.12	236	145	44	21	15	11	58	37	85	57	3	0	7	4	23	14	1	1	0	0
3	Cetinje	29269.48	229	105	98	41	12	5	20	6	69	36	0	0	5	0	24	16	1	1	0	0
4	Danilovgrad	15965.88	125	68	32	16	9	7	30	9	46	32	0	0	0	0	8	4	0	0	0	0
5	Golubovci	16431.47	128	63	37	21	18	6	29	16	37	18	2	0	0	0	5	2	0	0	0	0
6	Gusinje	14849.88	134	85	94	64	1	0	16	7	21	13	0	0	1	0	1	1	0	0	0	0
7	Kolašin	12633.19	99	55	43	28	7	6	24	10	23	10	1	1	0	0	1	0	0	0	0	0
8	Kotor	19133.44	151	77	19	7	10	7	48	21	54	33	0	0	13	4	6	4	1	1	0	0
9	Mojkovac	27046.76	237	143	91	68	15	11	84	35	41	26	0	0	0	0	6	3	0	0	0	0
10	Petnjica	60547.07	538	353	446	313	24	13	40	13	28	14	0	0	0	0	0	0	0	0	0	0
11	Bar	67473.82	553	335	172	105	32	18	120	61	163	106	3	1	19	12	44	32	0	0	0	0
12	Berane	277372.25	2489	1450	1011	609	102	73	603	318	697	416	0	0	32	16	44	18	0	0	0	0
13	Bijelo Polje	118867.17	1001	525	413	250	78	34	261	106	204	116	11	2	11	4	23	13	0	0	0	0
14	Herceg Novi	45511.48	370	213	47	26	35	15	100	48	113	75	3	1	17	10	50	35	5	3	0	0
15	Nikšić	78399.74	651	372	119	78	52	26	186	95	202	122	2	0	7	2	75	41	6	6	2	2
16	Pljevlja	72936.40	640	410	241	152	49	28	141	88	174	121	2	0	7	3	26	18	0	0	0	0
17	Podgorica	143888.42	1108	609	237	126	119	63	207	94	346	207	12	0	17	11	162	102	8	6	0	0
18	Plav	65185.04	587	362	340	251	8	1	104	39	120	64	2	1	4	1	8	5	0	0	1	0
19	Plužine	5482.75	45	18	13	4	1	0	14	7	11	4	1	0	0	0	5	3	0	0	0	0
20	Rožaje	221509.33	1978	1384	1388	1085	19	6	348	156	189	121	4	0	13	6	17	10	0	0	0	0
21	Šavnik	1314.87	10	2	2	1	1	0	2	0	5	1	0	0	0	0	0	0	0	0	0	0
22	Tivat	20932.27	164	80	26	13	8	3	40	13	55	33	7	0	4	3	20	13	3	2	1	0
23	Tuzi	14282.98	121	53	75	32	2	0	22	11	16	7	0	0	0	0	6	3	0	0	0	0
24	Ulcinj	17219.29	145	58	40	11	12	5	41	17	29	14	3	0	4	1	14	9	2	1	0	0
25	Žabljak	4476.94	37	25	9	4	2	2	5	3	16	12	0	0	0	0	5	4	0	0	0	0
	Ukupno --- Total	1443994.18	12315	7288	5298	3485	644	342	2675	1269	2874	1734	56	6	163	78	574	351	27	21	4	2

G 14

**STRUKTURA BROJA ISPLATA NOVČANE NAKNADE U MJESECU
JANUARU 2021. GODINE**

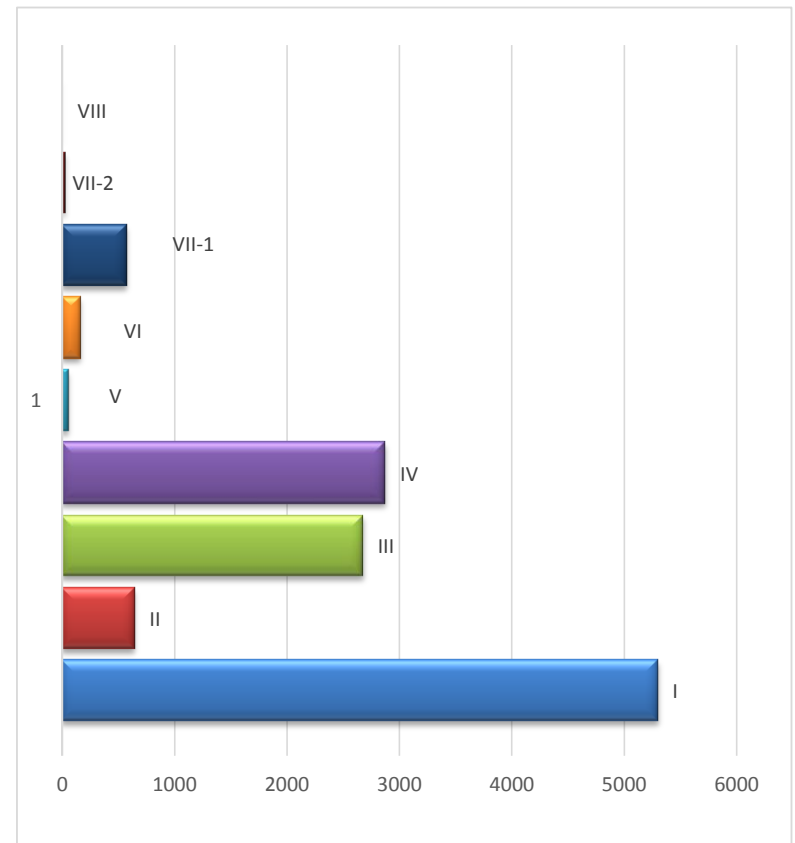
**STRUCTURE OF NUMBER OF UNEMPLOYMENT BENEFITS PAID OFF
IN JANUARY 2021.**



G 15

**STRUKTURA BROJA ISPLATA NOVČANE NAKNADE PO
STEPENU STRUČNE SPREME U JANUARU 2021.**

**STRUCTURE OF NUMBER OF UNEMPLOYMENT BENEFITS PAID OFF BY
EDUCATIONAL LEVEL IN JANUARY 2021.**



IZVORI PODATAKA I OBJAŠNJENJE POJMOVA

Izvori podataka za Mjesečni statistički bilten su evidencije koje se vode u Zavodu za zapošljavanje Crne Gore prema odredbama Zakona o posredovanju pri zapošljavanju i pravima za vrijeme nezaposlenosti ("Službeni list RCG", broj 024/19 od 24. aprila 2019. godine

NEZAPOSLENO LICE

Nezaposleno lice je lice od 15 do 67 godina života, koje je crnogorski državljanin, nalazi se na evidenciji Zavoda za zapošljavanje Crne Gore (u daljem tekstu: Zavod), sposobno ili djelimično sposobno za rad, koje nije zasnovalo radni odnos, aktivno traži zaposlenje i raspoloživo je za rad.

Nezaposlenim licem, u smislu stava 1 ovog člana, smatra se i stranac koji, u skladu sa posebnim zakonom, ima:

- dozvolu za stalni boravak;
- dozvolu za privremeni boravak za lice bez državljanstva;
- dozvolu za privremeni boravak do tri godine, u skladu sa članom 220 Zakona o strancima ("Službeni list CG", br. 12/18 i 3/19);
- dozvolu za privremeni boravak radi spajanja porodice sa crnogorskim državljaninom ili sa strancem koji ima dozvolu za stalni boravak;
- dozvolu za privremeni boravak iz humanitarnih razloga;
- priznat status izbjeglice ili odobrenu dodatnu zaštitu;
- odobren azil, supsidijarnu zaštitu ili koji traži međunarodnu zaštitu, protekom roka od devet mjeseci od dana podnošenja zahtjeva za međunarodnu zaštitu.

Nezaposlenim licem ne smatra se lice koje je:

- registrovano kao preduzetnik, odnosno koje obavlja profesionalnu ili drugu djelatnost kao osnovno zanimanje;
- jedini vlasnik ili vlasnik više od 51% u privrednom društvu, u skladu sa posebnim zakonom;
- poljoprivrednik - osiguranik, u skladu sa posebnim zakonom;
- korisnik penzije;
- redovan učenik;
- student osnovnih studija, u skladu sa posebnim zakonom.

NOVOPRIJAVLJENI (prijavljeni na evidenciju nezaposlenih ZZZCG u periodu)

Pod novoprijavljenim, u ovom izvještaju, podrazumijevaju se lica koja na početku izvještajnog mjeseca nijesu bila na evidenciji nezaposlenih ZZZCG, a kraj mjeseca dočekali su kao nezaposlena lica (mjesec posmatran kao cjelina). U izvještajima za III, VI, IX i XII mjesec, tabela "T3 - ukupno" - Ukupan broj prijavljenih za zaposlenje, predstavlja zbir novoprijavljenih po mjesecima, od početka godine do kraja izvještajnog mjeseca, (mjesec posmatran kao cjelina).

Grupe novoprijavljenih lica:

Prvi put, nema zapošljavanja - odnosi se na lica koja su se prvi put prijavila na evidenciju Zavoda, a do tada nisu bila zapošljavana; □

Prvi put, ima zapošljavanja - lica koja su se prvi put prijavila na evidenciju Zavoda, a do tada su bila zapošljavana;

Nije prvi put, nema zapošljavanja - lica koja su se više puta prijavljivala na evidenciju Zavoda, a nisu bila zapošljavana; □

Nije prvi put, ima zapošljavanja - lica koja su se više puta prijavljivala na evidenciju Zavoda, a bila su zapošljavana.

PRESTANAK VOĐENJA EVIDENCIJE

Prestanak vođenja evidencije u izvještajnom mjesecu obuhvata lica koja su na početku izvještajnog mjeseca bila na evidenciji nezaposlenih ZZZCG, a na kraju mjeseca nije ih bilo među nezaposlenim licima (mjesec posmatran kao cjelina). U izvještajima za III, VI, IX i XII mjesec, tabela "T3 - ukupno" - Prestanak vođenja evidencije- ukupan broj lica, predstavlja zbir prestanka vođenja evidencije po mjesecima, od početka godine do kraja izvještajnog mjeseca, (mjesec posmatran kao cjelina).

ZAPOSLENI SA EVIDENCIJE

Osobe koje su se u tekućoj godini zaposlile (period od 1. januara do poslednjeg dana u izvještajnom mjesecu), a bile su na evidenciji Zavoda za zapošljavanje. Broj zapošljavanja je prema prispjelim podacima Poreske Uprave Crne Gore.

RAZLOZI PRESTANKA VOĐENJA EVIDENCIJE O NEZAPOSLENIM LICIMA

Evidencija o nezaposlenom licu prestaje da se vodi, ako:

- se odjavi iz evidencije;
- zasnjuje radni odnos, u skladu sa zakonom;
- se registruje kao preduzetnik, odnosno otpočne da obavlja profesionalnu ili drugu djelatnost kao osnovno zanimanje;

- - postane jedini vlasnik ili vlasnik više od 51% u privrednom društvu;
- postane poljoprivrednik - osiguranik;
- postane sveštenik, vjerski službenik, monah ili monahinja - osiguranik;
- se rješenjem nadležne inspekcije rada utvrdi da radi suprotno propisima o radu;
- ostvari pravo na starosnu penziju, invalidsku penziju ili porodičnu penziju;
- postane potpuno nesposobno za rad;
- navršši 67 godina života;
- postane redovan učenik;
- postane student osnovnih studija;
- obavlja stručno osposobljavanje za rad bez zasnivanja radnog odnosa;
- otpočne sa izdržavanjem kazne zatvora;

- nije dalo tačne podatke o ispunjavanju uslova za sticanje statusa nezaposlenog lica;
- aktivno ne traži zaposlenje;
- nije raspoloživo za rad;
- odbije uključivanje u program aktivne politike zapošljavanja ili ga bez opravdanog razloga prekine, odnosno ne završi;
- odbije ponuđeno zaposlenje.

KORISNICI NOVČANE NAKNADE

Nezaposlene osobe evidentirane u Zavodu koje su prema odredbama -Zakona o posredovanju pri zapošljavanju i pravima za vrijeme nezaposlenosti- ostvarile naknadu tokom izvještajnog mjeseca .

SLOBODNA RADNA MJESTA

Broj slobodnih radnih mjesta koje poslodavci prijavljuju Zavodu tokom izvještajnog mjeseca.

RAZLOZI PRESTANKA RADNOG ODNOSA (T2)

- 1) Izrečena mjera prestanka radnog odnosa zbog povrede radnih dužnosti i obaveza;
- 2) Pismena izjava zaposlenog da želi da raskine radni odnos (otkaz ugovora o radu);
- 3) Zaključivanje sporazuma s poslodavcem o prestanku radnog odnosa;
- 4) Dopunski rad kod drugog poslodavca bez saglasnosti poslodavca kod koga je zaposleni u radnom odnosu sa punim radnim vremenom;
- 5) Ako zaposleni ne pokaže potrebna znanja i sposobnosti, a nema radnog mjesta na koje može biti raspoređen;

- 6) Ako zaposleni ne ostvaruje odgovarajuće rezultate rada, a nema radnog mjesta na koje može biti raspoređen;
- 7) Ako zaposleni na probnom radu nije postigao odgovarajuće rezultate rada;
- 8) Pripravnik koji nije položio stručni ispit;
- 9) Neopravdani izostanak sa posla 5 dana uzastopno;
- 10) Neopravdan izostanak sa posla 7 radnih dana sa prekidima u toku 3 mjeseca;
- 11) Ako je u roku od godinu dana utvrđeno da je radni odnos zasnovan suprotno odredbama zakona, odnosno kolektivnog ugovora;
- 12) Ako su pri zasnivanju radnog odnosa prećutani ili dati neistiniti podaci značajni za zasnivanje radnog odnosa;
- 13) Odbijanje raspoređenja na drugo radno mjesto na koje je zaposleni raspoređen zbog potreba procesa rada;
- 14) Odbijanje raspoređivanja sa jednog na drugo radno mjesto, kod istog poslodavca;
- 15) Odbijanje raspoređivanja na drugo odgovarajuće radno mjesto, pošto je utvrđeno da zaposleni nema sposobnosti za obavljanje poslova radnog mjesta na koje je raspoređen;
- 16) Odbijanje raspoređivanja na drugo radno mjesto, pošto je utvrđeno da zaposleni ne ostvaruje odgovarajuće rezultate rada;
- 17) Odbijanje privremenog raspoređivanja, u slučaju sile ili drugih iznenadnih okolnosti, na druge poslove za koje se traži niži stepen stručne spreme;
- 18) Odbijanje zaposlenog za čijim je radom prestala potreba da bude raspoređen na drugo odgovarajuće radno mjesto sa punim ili nepunim radnim vremenom, kod istog poslodavca;
- 19) Odbijanje zaposlenog za čijim je radom prestala potreba da zasnuje rdni odnos na neodređeno vrijeme sa punim ili nepunim radnim vremenom kod drugog poslodavca (preuzimanje);
- 20) Odbijanje zaposlenog za čijim je radom prestala potreba da se radno angažuje na obavljanju poslova koji odgovaraju njegovoj stručnoj spremi, odnosno radnoj sposobnosti;
- 21) Odbijanje zaposlenog za čijim je radom prestala potreba da se stručno osposobi, prekvalifikuje ili dokvalifikuje za drugo odgovarajuće radno mjesto sa punim ili nepunim vremenom, kod istog ili drugog poslodavca;
- 22) Isplaćena jednokratna novčana naknada zaposlenom za čijim je radom prestala potreba;
- 23) Isplaćena otpremnina zaposlenom za čijim je radom prestala potreba;
- 24) Organizovanje, odnosno učešće u štrajku koji nije organizovan u skladu sa Zakonom o štrajku;
- 25) Navršenih 65 godina života i 15 godina staža osiguranja;
- 26) Ako je došlo do gubitka radne sposobnosti koji je utvrđen na zakonom propisan način;
- 27) Ako je zabranjeno vršenje određenih poslova po pravosnažnoj odluci suda ili drugog organa;
- 28) Ako zaposleni odsustvuje sa rada duže od 6 mjeseci zbog izdržavanja kazne zatvora;
- 29) Ako zaposleni odsustvuje sa rada duže od 6 mjeseci zbog izrečene mjere bezbjednosti, vaspitne ili zaštitne mjere;
- 30) Isteka rada na određeno vrijeme u svojstvu pripravnika;
- 31) Stečaj preduzeća;

- 32) Likvidacija preduzeća;
- 33) Prestanak rada poslodavca;
- 34) Ako se zaposleni ne vrati na rad u roku od 30 dana od dana povratka sa rada iz inostranstva, vojske ili po prestanku funkcije;
- 35) Istek rada na određeno vrijeme;
- 36) Istek radnog angažovanja nezaposlenog lica;
- 37) Zbog premještaja bračnog druga u skladu sa posebnim propisima;
- 38) Zbog zdravstvenog stanja zaposlenog ili članova njegove porodice;
- 39) Zbog prestanka rada u inostranstvu;
- 40) Zbog prestanka rada ostvarenog po drugom osnovu;
- 41) Zbog prestanka rada u stranim i drugim predstavništvima;
- 42) Ostali razlozi utvrđeni zakonom ili kolektivnim ugovorom.

PREGLED REGIONALNIH SLUŽBI ZAVODA

Zavod je organizovan u devet područnih jedinica i dvadeset četiri Biroa rada, i to:

Područna jedinica Podgorica, sa Biroima rada - Biro rada Podgorica, Biro rada Cetinje, Biro rada Danilovgrad, Biro rada Tuzi i Biro rada Golubovci ;

Područna jedinica Nikšić - Biro rada Nikšić i Biro rada za opštine Plužine i Šavnik;

Područna jedinica Berane - Biro rada Berane i Biro rada Andrijevića;

Područna jedinica Bijelo Polje - Biro rada Bijelo Polje, Biro rada Kolašin i Biro rada Mojkovac;

Područna jedinica Pljevlja - Biro rada Pljevlja i Biro rada Žabljak;

Područna jedinica Bar - Biro rada Bar, Biro rada Budva i Biro rada Ulcinj;

Područna jedinica Herceg Novi - Biro rada Herceg Novi, Biro rada Kotor i Biro rada Tivat;

Područna jedinica Plav - Biro rada Plav i Biro rada Gusinje;

Područna jedinica Rožaje - Biro rada Rožaje i Biro rada Petnjica;

ŠIFRIRANJE ZANIMANJA I STRUČNIH SPREMA

Šifra zanimanja je numerička oznaka (kod) kojom se određuje svako pojedinačno zanimanje po određenom sistemu, a uvodi se radi numeričkog sistema obrade informacija i zanimanja.

Prema tome je definisan i sistem šifriranja tako da se šifra sastoji iz tri para cifara, i to:

- Prvi par cifara označava kategoriju složenosti zanimanja (KS), i to:

broj	10	označava	I KS
broj	20	označava	II KS
broj	30	označava	III KS
broj	40	označava	IV KS
broj	50	označava	V KS
broj	61	označava	VI-1 KS
broj	62	označava	VI-2 KS
broj	71	označava	VII-1 KS
broj	72	označava	VII-2 KS
broj	80	označava	VIII KS

- Drugi par cifara označava grupu zanimanja (od 01 do 99);

- Treći par cifara označava mjesto zanimanja u grupi i kategoriji složenosti (mjesni broj zanimanja).

Na primjer, šifra za zanimanje "Zidar" je 30 52 04 u kojoj prvi par cifara (broj 30) označava da zanimanje pripada trećoj kategoriji složenosti, drugi par cifara (broj 52) je broj grupe "Građevinari", treći par cifara (broj 04) je mjesni broj za zanimanje "Zidar".

ZNAKOVI

0	Nema pojave
...	Ne raspolaže se sa podatkom
I	Prvi stepen stručne spreme - osnovno obrazovanje i lice bez stručne spreme
II	Drugi stepen stručne spreme - niza stručna sprema
III	Treći stepen stručne spreme - trogodisnje srednje obrazovanje
IV	Četvrti stepen stručne spreme - četvorogodisnje srednje obrazovanje
V	Peti stepen stručne spreme - srednje stručno obrazovanje plus specijalizacija
VI	Šesti stepen stručne spreme - visa skola
VII	Sedmi stepen stručne spreme - visoka stručna sprema (VII-2 stepen - magistar nauka)
VIII	Osmi stepen stručne spreme - doktor nauka
NK	Nekvalifikovani radnik
NSS	Niža stručna sprema
PK	Polukvalifikovani radnik
KV	Kvalifikovani radnik

VKV **Visokokvalifikovani radnik**
SSS **Srednja stručna sprema**
VŠS **Viša stručna sprema**
VSS **Visoka stručna sprema**
ZZZCG **Zavod za zapošljavanje Crne Gore**