

Crna Gora
Zavod za zapošljavanje Crne Gore
Podgorica




Montenegro
Employment agency of Montenegro
Podgorica

B I L T E N

Mjesečni statistički bilten

jul 2021. godine



IZDAVAČ

Zavod za zapošljavanje Crne Gore
Sektor za evidencije i istraživanja u oblasti zapošljavanja

ZA IZDAVAČA

Goran Bujanja

GLAVNI I ODGOVORNI UREDNIK

Darko Kuzmanović

ČLANOVI TIMA

Dragica Peković

Sabina Kujović

Darko Kuzmanović

Tatjana Jovičević

Elida Baltić

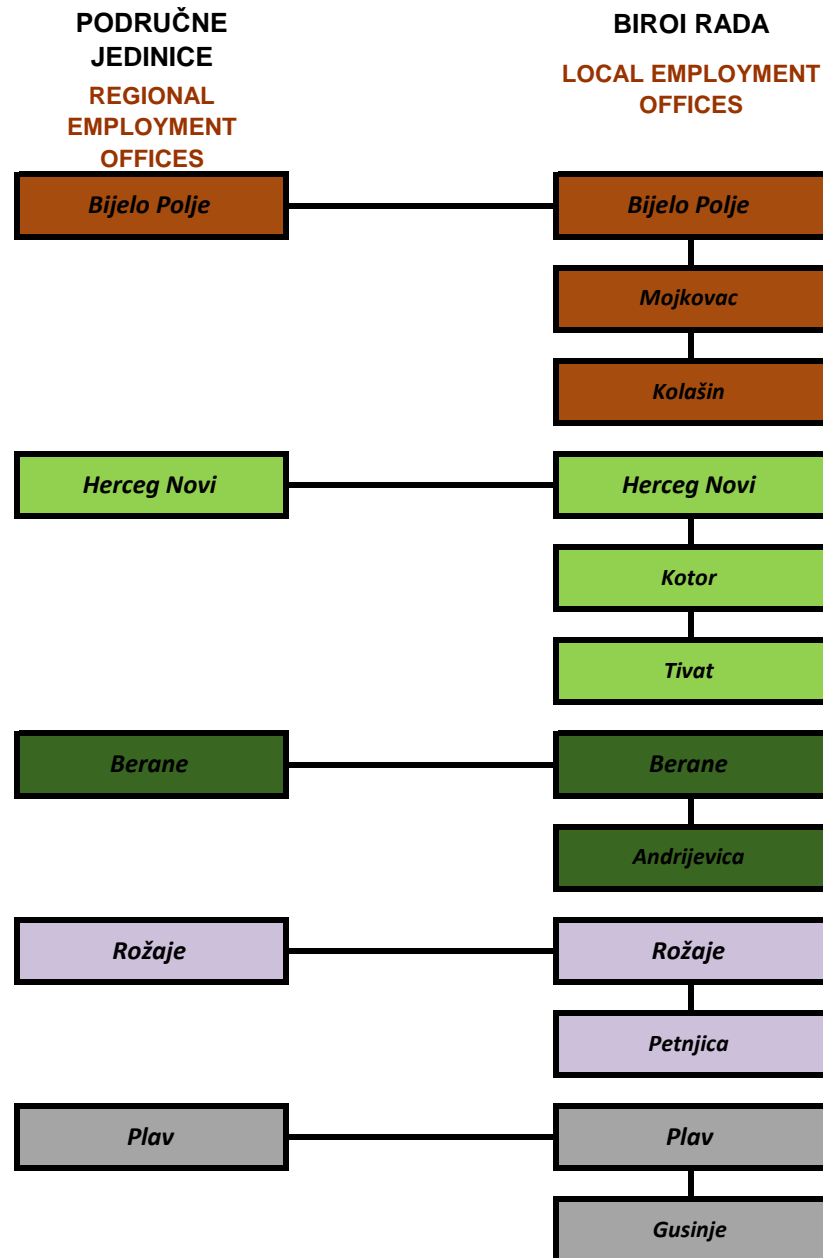
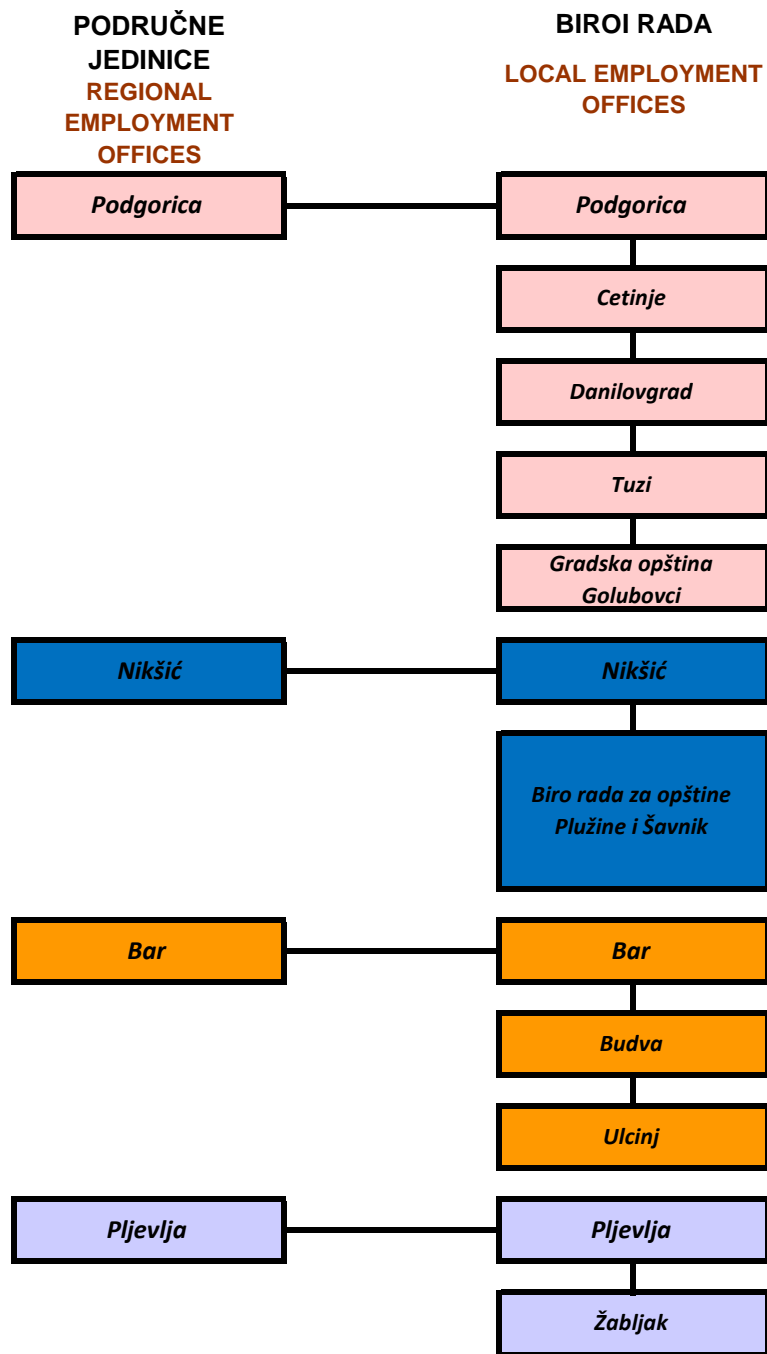
SADRŽAJ

| | <i>stranica</i> |
|--|-----------------|
| <i>Područne jedinice Zavoda za zapošljavanje Crne Gore</i> | <i>1</i> |
| <i>Statistički izvještaj za jun 2021. godine</i> | <i>3</i> |
| <i>T1, G1 Nezaposlenost i zapošljavanje od 1985. do 2020. godine</i> | <i>6</i> |
| <i>T2 Nezaposlenost i zapošljavanje prema stručnoj spremi i polu, u junu 2021. godine</i> | <i>8</i> |
| <i>T3, G2 Nezaposlenost i slobodna radna mjesta prema stručnoj spremi, u junu 2020. i 2021. godine</i> | <i>9</i> |
| <i>T4, G3 Nezaposlena lica prema opštinama, stručnoj spremi i polu, stanje na poslednji dan izvještajnog mjeseca</i> | <i>10</i> |
| <i>T4-1 Nezaposlena lica sa invaliditetom prema opštinama, stručnoj spremi i polu, stanje na poslednji dan izvještajnog mjeseca</i> | <i>11</i> |
| <i>T5, G4, G5 Pregled nezaposlenih lica prijavljenih za zaposlenje prema opštinama, stručnoj spremi i polu u mjesecu junu 2021. godine</i> | <i>12</i> |
| <i>T6, G6, G7 Pregled lica koja traže prvo zaposlenje prema opštinama, stručnoj spremi i polu u mjesecu junu 2021. godine</i> | <i>14</i> |
| <i>T7, G8, G9 Pregled prestanka vođenja evidencije nezaposlenih lica prema opštinama, polu i stručnoj spremi u mjesecu junu 2021. godine</i> | <i>16</i> |
| <i>T8 Razlozi prestanka vođenja evidencije nezaposlenih lica prema dužini čekanja na zaposlenje u junu 2021. godine</i> | <i>18</i> |

SADRŽAJ

| | | <i>stranica</i> |
|----------------------|---|-----------------|
| T9, G10, G11 | <i>Pregled slobodnih radnih mjesta prema opštinama, stručnoj spremi i polu u mjesecu junu 2021. godine</i> | 19 |
| T10 | <i>Pregled oglašanih slobodnih radnih mjesta posredstvom ZZZCG prema djelatnostima i stručnoj spremi u mjesecu junu 2021. godine</i> | 21 |
| T11 | <i>Pregled oglašanih slobodnih radnih mjesta prema vrsti radnog mjesta, vrsti radnog odnosa i stepenu stručne spreme u junu 2021. godine</i> | 22 |
| T12, G12 | <i>Pregled zasnivanja radnog odnosa lica se evidencije nezaposlenih ZZZCG, prema opštinama, stručnoj spremi i polu, u periodu od 1. januara do poslednjeg dana u izvještajnom mjesecu 2021. godine</i> | 23 |
| T13, G13 | <i>Pregled zasnivanja radnog odnosa lica sa evidencije nezaposlenih ZZZCG po djelatnostima i stručnoj spremi u periodu od 1. januara do poslednjeg dana u izvještajnom mjesecu 2021. godine</i> | 24 |
| T14 | <i>Pregled najtraženijih zanimanja prema prijavljenim potrebama u junu 2021. godine</i> | 25 |
| T15, G14, G15 | <i>Pregled broja isplata novčane naknade i iznos isplaćenih sredstava prema opštinama, stručnoj spremi i polu u mjesecu junu 2021. godine</i> | 26 |
| | <i>Izvori podataka i objašnjenje pojmova</i> | 28 |

PODRUČNE JEDINICE ZAVODA ZA ZAPOSŁJAVANJE CRNE GORE
REGIONAL EMPLOYMENT OFFICES





STATISTIČKI IZVJEŠTAJ ZA jul 2021. GODINE

Registrovana nezaposlenost

Na evidenciji Zavoda za zapošljavanje 31.7.2021. godine nalazilo se ukupno 54.697 nezaposlenih lica (od čega 32.613 žena - 59,62%), što je u odnosu na prethodni mjesec (55.703) manje za 1.006 lica ili 1,81% (žena je manje za 177 ili 0,54%), a u odnosu na isti mjesec prethodne godine (41.957) više za 12.740 lica ili 30,36% (žena više za 8.021 ili 32,62%).

Tabelarni pregled - Broj nezaposlenih lica po opštinama

| Crna Gora | 7.2021. | 6.2021. | 7.2020. | NOM. RAZ. | NOM. RAZ. | INDEX | INDEX |
|--------------|----------|----------|----------|------------|------------|------------|------------|
| <i>R.b.</i> | <i>1</i> | <i>2</i> | <i>3</i> | <i>1-2</i> | <i>1-3</i> | <i>1:2</i> | <i>1:3</i> |
| Andrijevića | 944 | 952 | 811 | -8 | 133 | 99.16 | 116.40 |
| Berane | 5189 | 5221 | 4537 | -32 | 652 | 99.39 | 114.37 |
| Budva | 976 | 1028 | 804 | -52 | 172 | 94.94 | 121.39 |
| Bijelo Polje | 4826 | 4848 | 3791 | -22 | 1035 | 99.55 | 127.30 |
| Bar | 2386 | 2616 | 2016 | -230 | 370 | 91.21 | 118.35 |
| Cetinje | 1454 | 1478 | 1239 | -24 | 215 | 98.38 | 117.35 |
| Danilovgrad | 1363 | 1384 | 1115 | -21 | 248 | 98.48 | 122.24 |
| Golubovci | 1110 | 1116 | 728 | -6 | 382 | 99.46 | 152.47 |
| Gusinje | 708 | 711 | 619 | -3 | 89 | 99.58 | 114.38 |
| Herceg Novi | 917 | 1108 | 763 | -191 | 154 | 82.76 | 120.18 |
| Kolašin | 1030 | 1061 | 900 | -31 | 130 | 97.08 | 114.44 |
| Kotor | 457 | 510 | 438 | -53 | 19 | 89.61 | 104.34 |
| Mojkovac | 1087 | 1112 | 818 | -25 | 269 | 97.75 | 132.89 |
| Nikšić | 5877 | 5828 | 3905 | 49 | 1972 | 100.84 | 150.50 |
| Podgorica | 10966 | 11020 | 7526 | -54 | 3440 | 99.51 | 145.71 |
| Plav | 2093 | 2080 | 1772 | 13 | 321 | 100.63 | 118.12 |
| Petnjica | 1191 | 1190 | 1066 | 1 | 125 | 100.08 | 111.73 |
| Pljevlja | 2862 | 2983 | 2307 | -121 | 555 | 95.94 | 124.06 |
| Plužine | 298 | 302 | 209 | -4 | 89 | 98.68 | 142.58 |
| Rožaje | 5074 | 5066 | 3675 | 8 | 1399 | 100.16 | 138.07 |
| Šavnik | 110 | 107 | 66 | 3 | 44 | 102.80 | 166.67 |
| Tivat | 791 | 837 | 552 | -46 | 239 | 94.50 | 143.30 |
| Tuzi | 1293 | 1283 | 857 | 10 | 436 | 100.78 | 150.88 |
| Ulcinj | 1545 | 1698 | 1307 | -153 | 238 | 90.99 | 118.21 |
| Žabljak | 150 | 164 | 136 | -14 | 14 | 91.46 | 110.29 |
| UKUPNO | 54697 | 55703 | 41957 | -1006 | 12740 | 98.19 | 130.36 |

Nezaposlenost prema kvalifikacionoj strukturi

Posmatrano po stepenima stručne spreme, na evidenciji ZZZCG krajem jula najviše je bilo lica sa I stepenom - 18.088, što je u odnosu na prethodni mjesec (18.376), manje za 1,57%, u odnosu na jul prošle godine (13.637) više za 32,64%, zatim IV stepenom - 16.235, što je u odnosu na prethodni mjesec - (16.655) manje za 2,52%, u odnosu na jul prošle godine (12.212) više za 32,94%, III stepenom - 10.576 što je u odnosu na prethodni mjesec (10.806) manje za 2,13%, a u odnosu na jul prošle godine (8.186) više za 29,20%, lica sa VII1 stepenom stručne spreme bilo je 6.884 što je u odnosu na prethodni mjesec (6.944) manje za 0,86%, a u odnosu na jul prošle godine (5.477) više za 25,69%.

Na evidenciji je najmanje bilo lica sa VIII stepenom - 22, što je za 8,33% manje nego u prošlom mjesecu (24), i manje za 4,35% u odnosu na jul prošle godine (23), V stepenom - 180, što je za 2,70% manje u odnosu na prethodni mjesec (185), i u odnosu na jul prošle godine (161) više za 11,80%, i VII2 stepenom - 364 što je u odnosu na prošli mjesec (355) više za 2,54, a u odnosu na jul prošle godine (308) više za 18,18%.

Novoprijavljena lica

Tokom jula 2021. evidentirano je 2.266 novoprijavljenih lica (žena 1.448), što je u odnosu na prethodni mjesec (2.536) manje za 10,65%, a 19,01% manje u odnosu na jul prethodne godine (2.798). Od ukupnog broja novoprijavljenih lica, njih 366 ili 16,15% se prvi put prijavljuju, dok ostali, 1.900 lica ili 83,85% su se i ranije prijavljivali na evidenciju ZZZCG. Odnos lica koja se prvi put prijavljuju na evidenciju nezaposlenih i onih koja su se i ranije prijavljivala, u prethodnom mjesecu je 20,03%:79,97% (508:2.028), a u julu prethodne godine 18,62% :81,38% (521:2.277).

Slobodna radna mjesta

U julu 2021. godine oglašeno je ukupno 3.148 slobodnih radnih mjesta, što je za 29,57% manje u odnosu na prethodni mjesec (3.050) i više za 15,98% u odnosu na jul prošle godine (1.852). U toku posmatranog mjeseca najviše su tražena nezaposlena lica sa IV stepenom stručne spreme - 745, I stepenom stručne spreme - 460 i III stepenom - 451. Tokom jula 2021. godine najmanje oglasa bilo je za nezaposlena lica sa V stepenom stručne spreme - 6, zatim VIII stepenom - 12 i sa VII-2 stepenom - 29. U julu 2021. godine posmatrano po djelatnostima, najviše oglašanih radnih mjesta bilo je u: Usluge smještaja i ishrane - 707, Trgovina na veliko i trgovina na malo; opravka motornih vozila, motocikala i predmeta za ličnu upotrebu i domaćinstvo - 370, Administrativne i pomoćne uslužne djelatnosti - 197, Zdravstvena i socijalna zaštita - 180.

Za djelatnosti: djelatnost eksteritorijalnih tijela, djelatnost domaćinstva kao poslodavca koja proizvode dobra i usluge za sopstvene potrebe, Snadbijevanje električnom energijom, parom i klimatizacijom i rudarstvo nije bilo oglašanih slobodnih radnih mjesta, a u djelatnosti poljoprivrede, lov i ribarstvo 12 radnih mjesta.

Korisnici novčane naknade

U julu 2021. godine 12.294 ili 22,48% od ukupnog broja nezaposlenih su korisnici novčane naknade. Broj korisnika novčane naknade smanjio se u poređenju sa istim periodom prethodne godine za 281 lice ili 2,23%.

Prestanak vođenja evidencije

Tokom jula 2021. godine prestalo je vođenje evidencije za 2.454 lica, što je više za 10,11% u odnosu na prethodni mjesec (2.702) i manje za 25,85% u odnosu na jul prošle godine (1.950).

T 1

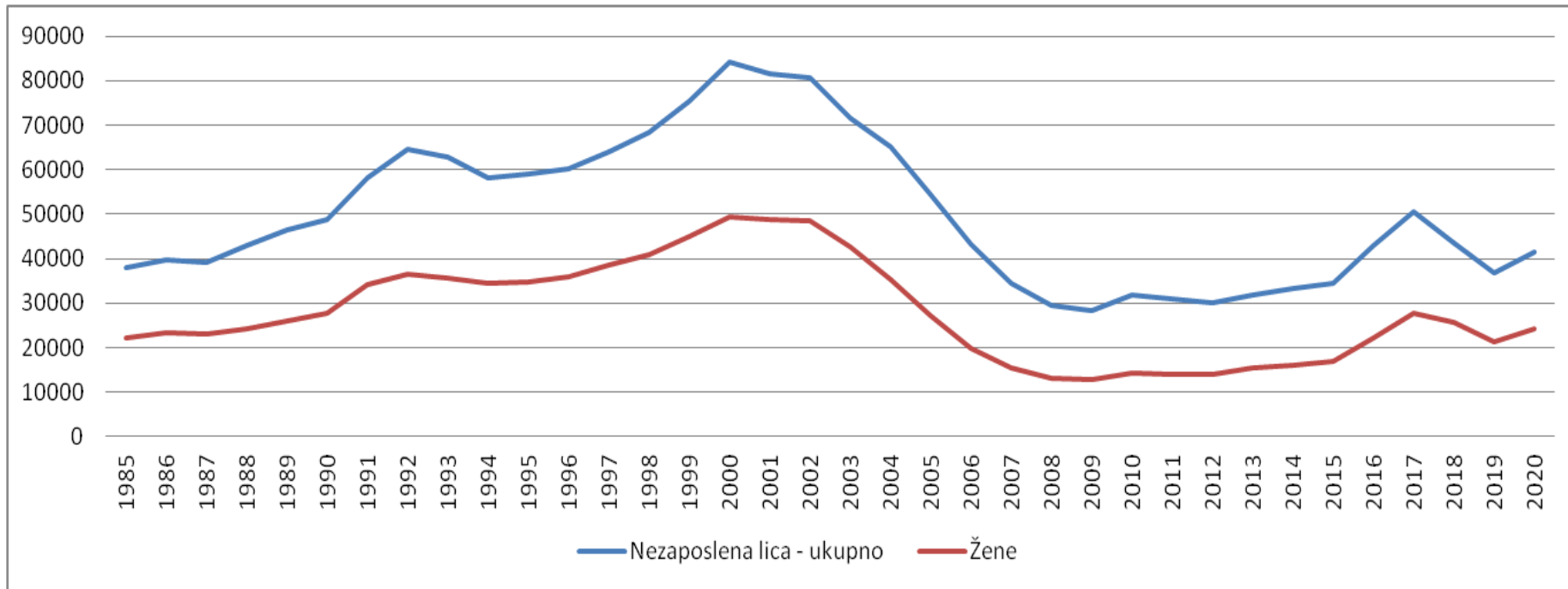
NEZAPOSLENOST I ZAPOSŁJAVANJE OD 1985. DO 2020. GODINE

UNEMPLOYMENT AND EMPLOYMENT FROM 1985 TO 2020

T 1

| Godina Year | Novo-prijavljeni ----- Newly registered | Zaposleni sa evidencije ZZZCG ----- Employed from register | Prestanak vođenja evidencije ---- Termination of keeping evidence | Nezaposlena lica (prosjeak) Unemployed persons (average) | | | | | Prijavljene potrebe za radnicima i pripravnicima ---- Registered vacancies |
|----------------|--|---|---|---|--|-----------------------|---|---|---|
| | | | | Ukupno Total | Lančani indeks ---- Chain index | Žene ---- Women | Prvi put traže zaposlenje ---- First-time job seekers | Korisnici novčane naknade ---- Unemployment benefit claimants | |
| 1985 | 25824 | 13536 | ... | 37973 | 108.86 | 22297 | 30331 | 1296 | 23480 |
| 1986 | 27180 | 13764 | ... | 39666 | 104.45 | 23479 | 29825 | 1698 | 24791 |
| 1987 | 26508 | 11832 | ... | 39146 | 98.68 | 22938 | 29141 | 2024 | 22579 |
| 1988 | 23804 | 11168 | ... | 43001 | 109.84 | 24166 | 31031 | 3751 | 20807 |
| 1989 | 22620 | 10469 | ... | 46450 | 108.02 | 26112 | 33623 | 3807 | 20579 |
| 1990 | 24792 | 8816 | ... | 48684 | 104.80 | 27667 | 35712 | 5179 | 15547 |
| 1991 | 21292 | 5832 | 7789 | 58144 | 119.43 | 34109 | 34809 | 5374 | 14009 |
| 1992 | 26079 | 5814 | ... | 64632 | 111.15 | 36418 | 36809 | 5051 | 11474 |
| 1993 | 19771 | 3564 | ... | 62818 | 97.19 | 35741 | 36749 | 2351 | 10028 |
| 1994 | 17192 | 4798 | ... | 58188 | 92.62 | 34601 | 34012 | 1487 | 13427 |
| 1995 | 23035 | 5746 | 17565 | 59045 | 101.47 | 34762 | 35613 | 2480 | 17967 |
| 1996 | 24755 | 5648 | 14991 | 60225 | 101.99 | 35852 | 36610 | 3479 | 18540 |
| 1997 | 24124 | 5044 | 15332 | 63995 | 106.25 | 38539 | 38697 | 3072 | 16185 |
| 1998 | 24802 | 4845 | 15612 | 68373 | 106.84 | 40895 | 41070 | 3096 | 18420 |
| 1999 | 30134 | 4764 | 14579 | 75303 | 110.13 | 44892 | 45939 | 2686 | 11457 |
| 2000 | 27129 | 5815 | 19982 | 84061 | 111.63 | 49289 | 50570 | 2363 | 16404 |
| 2001 | 25449 | 7689 | 19125 | 81468 | 96.91 | 48774 | 48912 | 2223 | 18438 |
| 2002 | 23945 | 6734 | 20762 | 80584 | 98.91 | 48618 | 47766 | 2533 | 22243 |
| 2003 | 35533 | 10681 | 31646 | 71679 | 88.94 | 42607 | 41643 | 2900 | 32455 |
| 2004 | 35967 | 15222 | 37592 | 65064 | 90.77 | 35287 | 33387 | 4432 | 31065 |
| 2005 | 30035 | 21077 | 42809 | 54459 | 83.70 | 27152 | 23010 | 6137 | 34994 |
| 2006 | 31561 | 23463 | 42969 | 43190 | 79.31 | 19949 | 14855 | 7833 | 48284 |
| 2007 | 26263 | 31897 | 34933 | 34396 | 79.64 | 15513 | 10069 | 8654 | 63898 |
| 2008 | 25081 | 27079 | 28629 | 29514 | 85.81 | 13193 | 7375 | 9798 | 64590 |
| 2009 | 25223 | 14733 | 24452 | 28385 | 96.17 | 12756 | 6383 | 12410 | 47310 |
| 2010 | 25747 | 13827 | 24869 | 31864 | 112.26 | 14270 | 6867 | 13360 | 22454 |
| 2011 | 25072 | 16749 | 25900 | 30876 | 96.90 | 14105 | 7055 | 12637 | 22658 |
| 2012 | 24702 | 14545 | 22200 | 30182 | 97.75 | 14093 | 7511 | 10645 | 24686 |
| 2013 | 27168 | 11207 | 23963 | 31873 | 105,61 | 15505 | 8743 | 10008 | 14795 |
| 2014 | 26742 | 9736 | 24721 | 33284 | 104.43 | 16094 | 9858 | 8815 | 37401 |
| 2015 | 33919 | 9869 | 26147 | 34587 | 103.91 | 16918 | 11256 | 7342 | 34621 |
| 2016 | 41934 | 10438 | 28800 | 42844 | 123.87 | 22314 | 15973 | 6379 | 31777 |
| 2017 | 38896 | 10446 | 37622 | 50509 | 117.89 | 27619 | 20156 | 8417 | 31132 |
| 2018 | 26546 | 15360 | 35000 | 43613 | 86.35 | 25621 | 17566 | 9590 | 29034 |
| 2019 | 24380 | 13314 | 27489 | 36694 | 84.14 | 21356 | 14913 | 12367 | 32059 |
| 2020 | 33709 | 13664 | 20959 | 41612 | 113.40 | 24326 | 16351 | 12623 | 22729 |

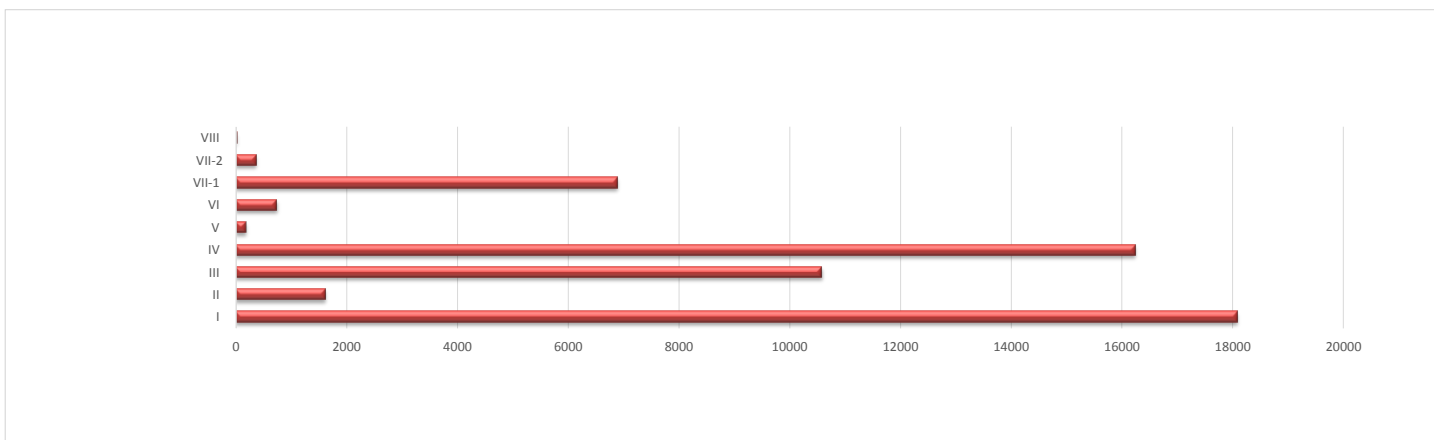
NEZAPOSLENA LICA PREMA POLU OD 1985. DO 2020. GODINE



| Redni broj ---- Row number | Sadržaj | Ukupno Total | Žene Women | Stepen stručne spreml Educational level | | | | | | | | | | | | | | | | | |
|----------------------------------|---|-----------------|---------------|---|---------------|-----------------|---------------|-----------------|---------------|-----------------|---------------|-----------------|---------------|-----------------|---------------|-----------------|---------------|-----------------|---------------|-----------------|---------------|
| | | | | I | | II | | III | | IV | | V | | VI | | VII-1 | | VII-2 | | VIII | |
| | | | | Ukupno Total | Žene Women | Ukupno Total | Žene Women | Ukupno Total | Žene Women | Ukupno Total | Žene Women | Ukupno Total | Žene Women | Ukupno Total | Žene Women | Ukupno Total | Žene Women | Ukupno Total | Žene Women | Ukupno Total | Žene Women |
| 1. | NEZAPOSLENI KRAJEM PRETHODNOG MJESECA | 55703 | 32790 | 18376 | 11377 | 1632 | 1050 | 10806 | 5331 | 16655 | 9999 | 185 | 32 | 726 | 401 | 6944 | 4378 | 355 | 212 | 24 | 10 |
| 2. | NOVOPRIJAVLJENI U IZVEŠTAJNOM MJESECU | 2266 | 1448 | 381 | 243 | 38 | 29 | 325 | 148 | 819 | 502 | 7 | 2 | 42 | 32 | 623 | 469 | 31 | 23 | 0 | 0 |
| 2.1. | Prvi put, nema zapošljavanja | 245 | 121 | 47 | 32 | 0 | 0 | 49 | 14 | 117 | 52 | 0 | 0 | 0 | 0 | 32 | 23 | 0 | 0 | 0 | 0 |
| 2.2. | Prvi put, ima zapošljavanja | 121 | 47 | 23 | 9 | 1 | 1 | 18 | 4 | 60 | 23 | 2 | 0 | 1 | 0 | 16 | 10 | 0 | 0 | 0 | 0 |
| 2.3. | Nije prvi put, nema zapošljavanja | 272 | 189 | 134 | 95 | 7 | 6 | 35 | 25 | 64 | 43 | 0 | 0 | 0 | 0 | 30 | 19 | 2 | 1 | 0 | 0 |
| 2.4. | Nije prvi put, ima zapošljavanja | 1628 | 1091 | 177 | 107 | 30 | 22 | 223 | 105 | 578 | 384 | 5 | 2 | 41 | 32 | 545 | 417 | 29 | 22 | 0 | 0 |
| 3. | RAZLOZI PRESTANKA RADNOG ODNOSA U IZVEŠTAJNOM MJESECU | 644 | 387 | 170 | 76 | 30 | 22 | 100 | 50 | 141 | 92 | 3 | 2 | 11 | 7 | 184 | 134 | 5 | 4 | 0 | 0 |
| 3.1. | 2 Pismena izjava zaposlenog da želi da raskine radni odnos (otkaz ugovora o radu) | 20 | 8 | 6 | 0 | 0 | 0 | 6 | 5 | 4 | 2 | 0 | 0 | 1 | 0 | 3 | 1 | 0 | 0 | 0 | 0 |
| 3.2. | 22 Isplaćena jednokratna novčana naknada zaposlenom za čijim je radom prestala potreba | 1 | 0 | 0 | 0 | 0 | 0 | 1 | 0 | 0 | 0 | 0 | 0 | 0 | 0 | 0 | 0 | 0 | 0 | 0 | 0 |
| 3.3. | 23 Isplaćena otpremnina zaposlenom za čijim je radom prestala potreba | 15 | 7 | 4 | 1 | 0 | 0 | 5 | 1 | 2 | 1 | 0 | 0 | 2 | 2 | 2 | 2 | 0 | 0 | 0 | 0 |
| 3.4. | 3 Zaključivanje sporazuma s poslodavcem o prestanku radnog odnosa | 26 | 14 | 7 | 3 | 2 | 2 | 5 | 3 | 4 | 1 | 0 | 0 | 1 | 0 | 7 | 5 | 0 | 0 | 0 | 0 |
| 3.5. | 30 Isteka rada na određeno vreme u svojstvu pripravnika | 7 | 5 | 1 | 1 | 0 | 0 | 0 | 0 | 0 | 0 | 0 | 0 | 0 | 0 | 6 | 4 | 0 | 0 | 0 | 0 |
| 3.6. | 31 Stečaj preduzeca | 52 | 6 | 34 | 3 | 1 | 0 | 8 | 1 | 5 | 1 | 1 | 0 | 1 | 0 | 2 | 1 | 0 | 0 | 0 | 0 |
| 3.7. | 32 Likvidacija preduzeca | 2 | 2 | 0 | 0 | 0 | 0 | 0 | 0 | 1 | 1 | 0 | 0 | 1 | 1 | 0 | 0 | 0 | 0 | 0 | 0 |
| 3.8. | 33 Prestanak rada poslodavca | 5 | 3 | 0 | 0 | 0 | 0 | 3 | 2 | 1 | 0 | 0 | 0 | 0 | 0 | 1 | 1 | 0 | 0 | 0 | 0 |
| 3.9. | 35 Istek rada na određeno vreme | 497 | 330 | 114 | 65 | 26 | 19 | 69 | 36 | 119 | 83 | 2 | 2 | 5 | 4 | 157 | 117 | 5 | 4 | 0 | 0 |
| 3.10. | 36 Istek radnog angažovanja nezaposlenog lica | 2 | 1 | 0 | 0 | 0 | 0 | 0 | 0 | 0 | 0 | 0 | 0 | 0 | 0 | 2 | 1 | 0 | 0 | 0 | 0 |
| 3.11. | 40 Zbog prestanka rada ostvarenog po drugom osnovu | 1 | 1 | 0 | 0 | 0 | 0 | 0 | 0 | 0 | 0 | 0 | 0 | 0 | 0 | 1 | 1 | 0 | 0 | 0 | 0 |
| 3.12. | 42 Ostali razlozi utvrđeni zakonom ili kolektivnim ugovorom | 16 | 10 | 4 | 3 | 1 | 1 | 3 | 2 | 5 | 3 | 0 | 0 | 0 | 0 | 3 | 1 | 0 | 0 | 0 | 0 |
| 4. | ZAPOSŁJAVANJE SA EVIDENCIJE NEZAPOSLENIH ZZZCG (period 1. januar -poslednji dan u izvještajnom mjesecu) | 10047 | 5599 | 1291 | 705 | 161 | 118 | 1580 | 706 | 3928 | 2117 | 41 | 5 | 149 | 78 | 2746 | 1779 | 142 | 85 | 9 | 6 |
| 5. | PRESTANAK VOĐENJA EVIDENCIJE U IZVEŠTAJNOM MJESECU | 2454 | 1199 | 520 | 269 | 44 | 28 | 418 | 161 | 932 | 448 | 9 | 0 | 24 | 9 | 482 | 270 | 23 | 14 | 2 | 0 |
| 6. | NEZAPOSLENI KRAJEM IZVEŠTAJNOG MJESECA | 54697 | 32613 | 18088 | 11285 | 1612 | 1039 | 10576 | 5261 | 16235 | 9898 | 180 | 33 | 736 | 417 | 6884 | 4448 | 364 | 223 | 22 | 9 |
| 6.1. | Od ukupno nezaposlenih - prvi put traže zaposl | 21973 | 14294 | 11180 | 7991 | 548 | 365 | 3218 | 1740 | 4926 | 2934 | 34 | 15 | 74 | 40 | 1888 | 1146 | 102 | 61 | 3 | 2 |

UNEMPLOYMENT AND VACANCIES BY EDUCATIONAL LEVEL IN JULY 2020 AND 2021

| | Mjesec Month | Ukupno Total | Stepen stručne spreme (Educational level) | | | | | | | | | |
|---|-----------------|-----------------|---|--------|--------|--------|--------|--------|--------|--------|--------|---|
| | | | I | II | III | IV | V | VI | VII-1 | VII-2 | VIII | |
| Lica koja traže zaposlenje | 7.2021. | 54697 | 18088 | 1612 | 10576 | 16235 | 180 | 736 | 6884 | 364 | 22 | Job seekers |
| | 7.2020. | 41957 | 13637 | 1334 | 8186 | 12212 | 161 | 619 | 5477 | 308 | 23 | |
| | index | 130.36 | 132.64 | 120.84 | 129.20 | 132.94 | 111.80 | 118.90 | 125.69 | 118.18 | 95.65 | |
| Lica koja prvi put traže zaposlenje | 7.2021. | 21973 | 11180 | 548 | 3218 | 4926 | 34 | 74 | 1888 | 102 | 3 | First time job seekers |
| | 7.2020. | 16459 | 8320 | 459 | 2402 | 3607 | 25 | 80 | 1484 | 76 | 6 | |
| | index | 133.50 | 134.38 | 119.39 | 133.97 | 136.57 | 136.00 | 92.50 | 127.22 | 134.21 | 50.00 | |
| Prijavljeni za zaposlenje | 7.2021. | 2266 | 381 | 38 | 325 | 819 | 7 | 42 | 623 | 31 | 0 | Registered for employment |
| | 7.2020. | 2798 | 451 | 37 | 407 | 1138 | 9 | 47 | 680 | 26 | 3 | |
| | index | 80.99 | 84.48 | 102.70 | 79.85 | 71.97 | 77.78 | 89.36 | 91.62 | 119.23 | 0.00 | |
| Novčana naknada - broj slučajeva | 7.2021. | 12294 | 5188 | 614 | 2641 | 2873 | 60 | 181 | 697 | 36 | 4 | Unemployment benefit - number of claimants |
| | 7.2020. | 12575 | 5376 | 644 | 2771 | 2940 | 73 | 181 | 559 | 30 | 1 | |
| | index | 97.77 | 96.50 | 95.34 | 95.31 | 97.72 | 82.19 | 100.00 | 124.69 | 120.00 | 400.00 | |
| Prestanak vođenja evidencije | 7.2021. | 2454 | 520 | 44 | 418 | 932 | 9 | 24 | 482 | 23 | 2 | Number of persons deactivated from the register |
| | 7.2020. | 1950 | 412 | 45 | 312 | 806 | 7 | 17 | 344 | 7 | 0 | |
| | index | 125.85 | 126.21 | 97.78 | 133.97 | 115.63 | 128.57 | 141.18 | 140.12 | 328.57 | 0.00 | |
| Ukupne potrebe za radnicima i pripravnicima | 7.2021. | 2148 | 460 | 210 | 451 | 745 | 6 | 29 | 206 | 29 | 12 | Total demand for workers and trainees |
| | 7.2020. | 1852 | 396 | 105 | 422 | 667 | 0 | 24 | 225 | 7 | 6 | |
| | index | 115.98 | 116.16 | 200.00 | 106.87 | 111.69 | 0.00 | 120.83 | 91.56 | 414.29 | 200.00 | |
| Potrebe za pripravnicima | 7.2021. | 28 | 0 | 5 | 2 | 12 | 0 | 2 | 7 | 0 | 0 | Demand for trainees |
| | 7.2020. | 81 | 3 | 0 | 10 | 58 | 0 | 4 | 6 | 0 | 0 | |
| | index | 34.57 | 0.00 | 0.00 | 20.00 | 20.69 | 0.00 | 50.00 | 116.67 | 0.00 | 0.00 | |
| Nezaposlena lica na početku izvještajnog mjeseca | 7.2021. | 54885 | 18227 | 1618 | 10669 | 16348 | 182 | 718 | 6743 | 356 | 24 | Unemployed at the beginning of reporting month |
| | 7.2020. | 41521 | 13698 | 1343 | 8195 | 12109 | 160 | 600 | 5146 | 251 | 19 | |
| | index | 132.19 | 133.06 | 120.48 | 130.19 | 135.01 | 113.75 | 119.67 | 131.03 | 141.83 | 126.32 | |
| Ukupan broj prijavljenih za zaposlenje po prestanku radnog odnosa | 7.2021. | 644 | 170 | 30 | 100 | 141 | 3 | 11 | 184 | 5 | 0 | |
| | 7.2020. | 1403 | 224 | 46 | 186 | 241 | 12 | 65 | 613 | 16 | 0 | |
| | index | 45.90 | 75.89 | 65.22 | 53.76 | 58.51 | 25.00 | 16.92 | 30.02 | 31.25 | 0.00 | |
| Nezaposlena lica zbog prestanka rada poslodavca | 7.2021. | 5 | 0 | 0 | 3 | 1 | 0 | 0 | 1 | 0 | 0 | Unemployed due to business closure |
| | 7.2020. | 3 | 1 | 0 | 1 | 1 | 0 | 0 | 0 | 0 | 0 | |
| | index | 166.67 | 0.00 | 0.00 | 300.00 | 100.00 | 0.00 | 0.00 | 0.00 | 0.00 | 0.00 | |

STRUKTURA NEZAPOSLENIH LICA PREMA STRUČNOJ SPREMI U JULU 2021. GODINE
STRUCTURE OF UNEMPLOYMENT BY EDUCATIONAL LEVEL IN JULY 2021

T 4

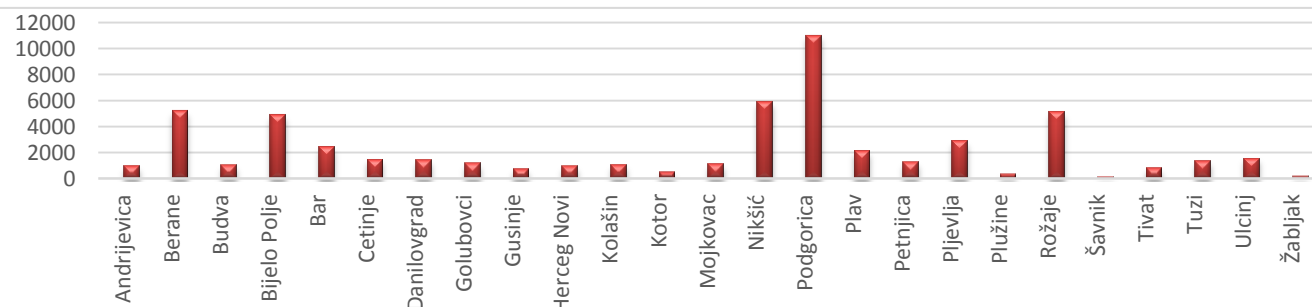
NEZAPOSLENA LICA PREMA OPŠTINAMA, STRUČNOJ SPREMI I POLU, STANJE NA DAN 31.7.2021. GODINE
UNEMPLOYED BY MUNICIPALITIES, EDUCATIONAL LEVEL AND GENDER - ON 31.7.2021.

| Redn i broj ---- Row num ber | Opština ---- Municipality | Ukupn o Total | Žene Wome n | % žene ---- Share of women | Stepen stručne spreme | | | | | | | | Educational level | | | | | | | | | |
|---|---------------------------------|---------------------|-------------------|-------------------------------------|-------------------------|-----------------------|-------------------------|-----------------------|-------------------------|-----------------------|-------------------------|-----------------------|-------------------------|-----------------------|-------------------------|-----------------------|-------------------------|-----------------------|-------------------------|-----------------------|-------------------------|-----------------------|
| | | | | | I | | II | | III | | IV | | V | | VI | | VII-1 | | VII-2 | | VIII | |
| | | | | | Ukupno ---- Total | Žene ---- Women | Ukupno ---- Total | Žene ---- Women | Ukupno ---- Total | Žene ---- Women | Ukupno ---- Total | Žene ---- Women | Ukupno ---- Total | Žene ---- Women | Ukupno ---- Total | Žene ---- Women | Ukupno ---- Total | Žene ---- Women | Ukupno ---- Total | Žene ---- Women | Ukupno ---- Total | Žene ---- Women |
| 1. | Andrijevica | 944 | 507 | 53.7 | 367 | 210 | 15 | 4 | 237 | 113 | 292 | 161 | 0 | 0 | 5 | 3 | 26 | 16 | 2 | 0 | 0 | 0 |
| 2. | Berane | 5189 | 2921 | 56.3 | 1731 | 1006 | 130 | 95 | 1113 | 590 | 1767 | 989 | 2 | 1 | 58 | 29 | 376 | 205 | 12 | 6 | 0 | 0 |
| 3. | Budva | 976 | 644 | 66.0 | 191 | 111 | 31 | 20 | 153 | 101 | 359 | 259 | 3 | 1 | 35 | 23 | 191 | 124 | 12 | 5 | 1 | 0 |
| 4. | Bijelo Polje | 4826 | 2959 | 61.3 | 1602 | 1057 | 192 | 120 | 1141 | 600 | 1294 | 819 | 21 | 4 | 50 | 24 | 508 | 321 | 17 | 14 | 1 | 0 |
| 5. | Bar | 2386 | 1542 | 64.6 | 659 | 431 | 88 | 54 | 399 | 206 | 728 | 478 | 8 | 3 | 63 | 41 | 428 | 323 | 13 | 6 | 0 | 0 |
| 6. | Cetinje | 1454 | 797 | 54.8 | 409 | 203 | 43 | 25 | 220 | 106 | 516 | 289 | 2 | 1 | 18 | 5 | 235 | 163 | 10 | 5 | 1 | 0 |
| 7. | Danilovgrad | 1363 | 836 | 61.3 | 347 | 219 | 44 | 37 | 335 | 179 | 487 | 317 | 8 | 0 | 8 | 3 | 130 | 78 | 4 | 3 | 0 | 0 |
| 8. | Golubovci | 1110 | 657 | 59.2 | 299 | 186 | 41 | 22 | 233 | 131 | 411 | 242 | 11 | 1 | 10 | 5 | 102 | 68 | 3 | 2 | 0 | 0 |
| 9. | Gusinje | 708 | 387 | 54.7 | 377 | 252 | 1 | 0 | 112 | 34 | 169 | 80 | 3 | 1 | 4 | 1 | 38 | 18 | 3 | 1 | 1 | 0 |
| 10. | Herceg Novi | 917 | 551 | 60.1 | 115 | 71 | 68 | 36 | 198 | 84 | 271 | 178 | 2 | 0 | 53 | 31 | 198 | 145 | 12 | 6 | 0 | 0 |
| 11. | Kolašin | 1030 | 531 | 51.6 | 361 | 200 | 24 | 18 | 253 | 113 | 309 | 154 | 4 | 1 | 7 | 2 | 70 | 41 | 2 | 2 | 0 | 0 |
| 12. | Kotor | 457 | 256 | 56.0 | 45 | 24 | 20 | 13 | 89 | 31 | 159 | 94 | 0 | 0 | 30 | 10 | 109 | 79 | 4 | 4 | 1 | 1 |
| 13. | Mojkovac | 1087 | 653 | 60.1 | 276 | 190 | 33 | 24 | 387 | 191 | 294 | 188 | 3 | 1 | 12 | 8 | 80 | 49 | 2 | 2 | 0 | 0 |
| 14. | Nikšić | 5877 | 3689 | 62.8 | 1062 | 647 | 219 | 148 | 1357 | 730 | 1995 | 1299 | 10 | 2 | 88 | 67 | 1082 | 750 | 59 | 44 | 5 | 2 |
| 15. | Podgorica | 10966 | 6700 | 61.1 | 3168 | 1895 | 360 | 252 | 1590 | 833 | 3530 | 2220 | 51 | 6 | 157 | 95 | 1990 | 1326 | 113 | 68 | 7 | 5 |
| 16. | Plav | 2093 | 1162 | 55.5 | 1054 | 706 | 20 | 7 | 352 | 131 | 533 | 265 | 8 | 4 | 10 | 4 | 107 | 41 | 8 | 4 | 1 | 0 |
| 17. | Petnjica | 1191 | 690 | 57.9 | 863 | 574 | 31 | 16 | 141 | 29 | 137 | 61 | 1 | 1 | 1 | 1 | 17 | 8 | 0 | 0 | 0 | 0 |
| 18. | Pljevlja | 2862 | 1758 | 61.4 | 753 | 455 | 122 | 81 | 664 | 362 | 1033 | 687 | 9 | 0 | 36 | 21 | 232 | 144 | 13 | 8 | 0 | 0 |
| 19. | Plužine | 298 | 139 | 46.6 | 65 | 31 | 3 | 2 | 96 | 44 | 100 | 42 | 4 | 1 | 1 | 1 | 28 | 17 | 0 | 0 | 1 | 1 |
| 20. | Rožaje | 5074 | 2946 | 58.1 | 2898 | 1944 | 24 | 8 | 926 | 358 | 820 | 454 | 9 | 3 | 34 | 17 | 344 | 152 | 19 | 10 | 0 | 0 |
| 21. | Šavnik | 110 | 52 | 47.3 | 25 | 19 | 1 | 0 | 35 | 12 | 36 | 14 | 0 | 0 | 0 | 0 | 13 | 7 | 0 | 0 | 0 | 0 |
| 22. | Tivat | 791 | 454 | 57.4 | 179 | 96 | 28 | 19 | 153 | 67 | 227 | 140 | 13 | 1 | 22 | 15 | 156 | 109 | 12 | 7 | 1 | 0 |
| 23. | Tuzi | 1293 | 774 | 59.9 | 684 | 420 | 26 | 12 | 144 | 81 | 328 | 197 | 1 | 0 | 7 | 1 | 96 | 60 | 7 | 3 | 0 | 0 |
| 24. | Ulcinj | 1545 | 925 | 59.9 | 540 | 328 | 47 | 25 | 231 | 127 | 369 | 230 | 5 | 1 | 25 | 9 | 289 | 182 | 37 | 23 | 2 | 0 |
| 25. | Žabljak | 150 | 83 | 55.3 | 18 | 10 | 1 | 1 | 17 | 8 | 71 | 41 | 2 | 0 | 2 | 1 | 39 | 22 | 0 | 0 | 0 | 0 |
| Ukupno - Total | | 54697 | 32613 | 59.6 | 18088 | 11285 | 1612 | 1039 | 10576 | 5261 | 16235 | 9898 | 180 | 33 | 736 | 417 | 6884 | 4448 | 364 | 223 | 22 | 9 |

G 3

STRUKTURA NEZAPOSLENIH PO
OPŠTINAMA NA DAN
31.7.2021.GODINE

UNEMPLOYMENT STRUCTURE BY
MUNICIPALITIES ON 31.7.2021.



T 4-1

NEZAPOSLENA LICA SA INVALIDITETOM PREMA OPŠTINAMA, STRUČNOJ SPREMI I POLU,
STANJE NA DAN 31.7.2021. GODINE

| Redni broj --- Row number | Opština --- Municipality | Ukupno Total | Žene Women | % žene --- Share of women | Stepen stručne spreme | | | | | | Educational level | | | | | | | | | | | |
|---------------------------------|--------------------------------|-----------------|---------------|---------------------------------|------------------------|----------------------|------------------------|----------------------|------------------------|----------------------|------------------------|----------------------|------------------------|----------------------|------------------------|----------------------|------------------------|----------------------|------------------------|----------------------|------------------------|----------------------|
| | | | | | I | | II | | III | | IV | | V | | VI | | VII-1 | | VII-2 | | VIII | |
| | | | | | Ukupno --- Total | Žene --- Women | Ukupno --- Total | Žene --- Women | Ukupno --- Total | Žene --- Women | Ukupno --- Total | Žene --- Women | Ukupno --- Total | Žene --- Women | Ukupno --- Total | Žene --- Women | Ukupno --- Total | Žene --- Women | Ukupno --- Total | Žene --- Women | Ukupno --- Total | Žene --- Women |
| 1. | Andrijevica | 534 | 306 | 57.3 | 262 | 163 | 11 | 1 | 127 | 60 | 130 | 80 | 0 | 0 | 2 | 1 | 2 | 1 | 0 | 0 | 0 | 0 |
| 2. | Berane | 2622 | 1529 | 58.3 | 1053 | 630 | 102 | 73 | 635 | 344 | 746 | 447 | 1 | 0 | 31 | 15 | 54 | 20 | 0 | 0 | 0 | 0 |
| 3. | Budva | 87 | 57 | 65.5 | 21 | 10 | 10 | 6 | 28 | 20 | 24 | 19 | 0 | 0 | 1 | 1 | 3 | 1 | 0 | 0 | 0 | 0 |
| 4. | Bijelo Polje | 998 | 603 | 60.4 | 451 | 295 | 88 | 49 | 253 | 136 | 175 | 112 | 7 | 1 | 12 | 6 | 12 | 4 | 0 | 0 | 0 | 0 |
| 5. | Bar | 379 | 242 | 63.9 | 151 | 99 | 36 | 20 | 78 | 46 | 95 | 66 | 1 | 0 | 7 | 2 | 11 | 9 | 0 | 0 | 0 | 0 |
| 6. | Cetinje | 75 | 38 | 50.7 | 37 | 16 | 7 | 1 | 10 | 7 | 13 | 9 | 0 | 0 | 3 | 2 | 5 | 3 | 0 | 0 | 0 | 0 |
| 7. | Danilovgrad | 110 | 69 | 62.7 | 38 | 20 | 13 | 12 | 27 | 14 | 30 | 22 | 0 | 0 | 0 | 0 | 2 | 1 | 0 | 0 | 0 | 0 |
| 8. | Golubovci | 104 | 57 | 54.8 | 34 | 22 | 18 | 6 | 26 | 11 | 26 | 18 | 0 | 0 | 0 | 0 | 0 | 0 | 0 | 0 | 0 | 0 |
| 9. | Gusinje | 141 | 92 | 65.2 | 100 | 69 | 1 | 0 | 18 | 8 | 20 | 14 | 0 | 0 | 1 | 0 | 1 | 1 | 0 | 0 | 0 | 0 |
| 10. | Herceg Novi | 116 | 48 | 41.4 | 19 | 9 | 24 | 8 | 40 | 13 | 23 | 13 | 0 | 0 | 3 | 1 | 7 | 4 | 0 | 0 | 0 | 0 |
| 11. | Kolašin | 94 | 59 | 62.8 | 51 | 31 | 5 | 4 | 17 | 8 | 19 | 15 | 1 | 1 | 1 | 0 | 0 | 0 | 0 | 0 | 0 | 0 |
| 12. | Kotor | 52 | 20 | 38.5 | 15 | 5 | 4 | 3 | 17 | 6 | 11 | 5 | 0 | 0 | 4 | 0 | 1 | 1 | 0 | 0 | 0 | 0 |
| 13. | Mojkovac | 268 | 157 | 58.6 | 99 | 71 | 20 | 14 | 99 | 38 | 44 | 32 | 0 | 0 | 1 | 1 | 5 | 1 | 0 | 0 | 0 | 0 |
| 14. | Nikšić | 454 | 282 | 62.1 | 106 | 71 | 46 | 29 | 129 | 75 | 140 | 91 | 2 | 0 | 4 | 2 | 23 | 11 | 4 | 3 | 0 | 0 |
| 15. | Podgorica | 807 | 476 | 59.0 | 243 | 142 | 117 | 61 | 198 | 114 | 204 | 136 | 3 | 0 | 9 | 5 | 33 | 18 | 0 | 0 | 0 | 0 |
| 16. | Plav | 623 | 393 | 63.1 | 363 | 268 | 9 | 1 | 113 | 48 | 127 | 69 | 2 | 1 | 3 | 1 | 5 | 5 | 0 | 0 | 1 | 0 |
| 17. | Petnjica | 542 | 359 | 66.2 | 454 | 319 | 21 | 12 | 43 | 15 | 24 | 13 | 0 | 0 | 0 | 0 | 0 | 0 | 0 | 0 | 0 | 0 |
| 18. | Pljevlja | 602 | 367 | 61.0 | 231 | 132 | 59 | 33 | 147 | 90 | 145 | 102 | 3 | 0 | 3 | 1 | 13 | 8 | 1 | 1 | 0 | 0 |
| 19. | Plužine | 31 | 12 | 38.7 | 11 | 3 | 1 | 0 | 10 | 6 | 8 | 3 | 1 | 0 | 0 | 0 | 0 | 0 | 0 | 0 | 0 | 0 |
| 20. | Rožaje | 2154 | 1512 | 70.2 | 1507 | 1180 | 21 | 7 | 396 | 180 | 201 | 132 | 3 | 0 | 15 | 10 | 11 | 3 | 0 | 0 | 0 | 0 |
| 21. | Šavnik | 9 | 2 | 22.2 | 1 | 1 | 1 | 0 | 4 | 0 | 3 | 1 | 0 | 0 | 0 | 0 | 0 | 0 | 0 | 0 | 0 | 0 |
| 22. | Tivat | 63 | 33 | 52.4 | 17 | 8 | 8 | 4 | 11 | 6 | 22 | 11 | 0 | 0 | 1 | 1 | 4 | 3 | 0 | 0 | 0 | 0 |
| 23. | Tuzi | 139 | 64 | 46.0 | 86 | 40 | 6 | 1 | 25 | 12 | 19 | 9 | 0 | 0 | 0 | 0 | 3 | 2 | 0 | 0 | 0 | 0 |
| 24. | Ulcinj | 57 | 20 | 35.1 | 23 | 10 | 9 | 4 | 13 | 4 | 11 | 2 | 0 | 0 | 0 | 0 | 0 | 1 | 0 | 0 | 0 | 0 |
| 25. | Žabljak | 24 | 14 | 58.3 | 7 | 4 | 1 | 1 | 2 | 0 | 14 | 9 | 0 | 0 | 0 | 0 | 0 | 0 | 0 | 0 | 0 | 0 |
| Ukupno - Total | | 11085 | 6811 | 61.4 | 5380 | 3618 | 638 | 350 | 2466 | 1261 | 2274 | 1430 | 24 | 3 | 101 | 49 | 195 | 96 | 6 | 4 | 1 | 0 |

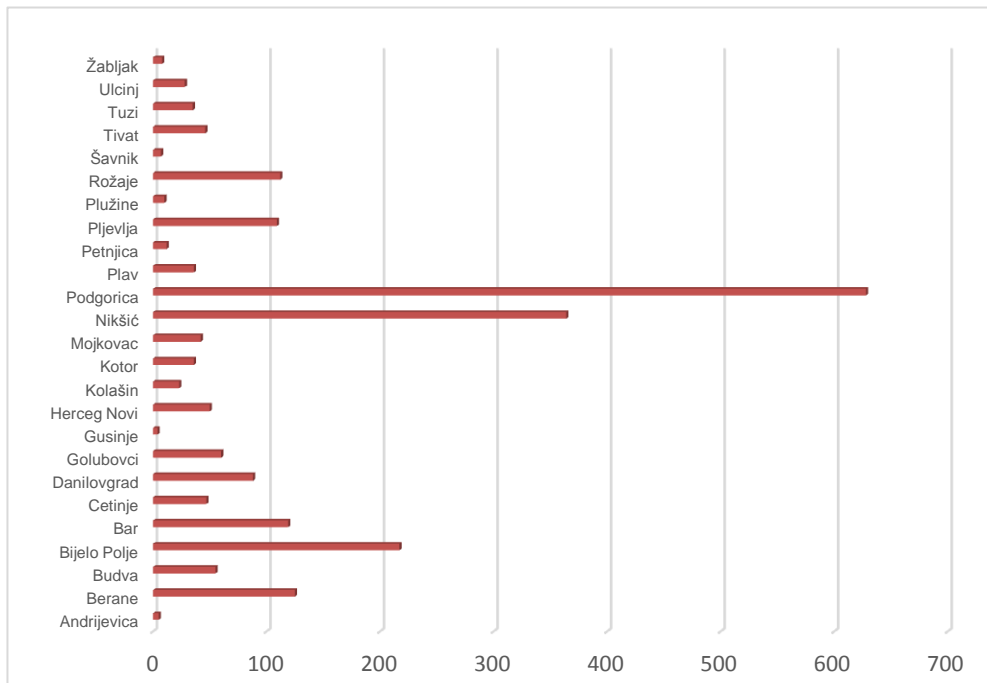
UNEMPLOYED REGISTERED FOR EMPLOYMENT BY MUNICIPALITIES, EDUCATIONAL LEVEL AND GENDER IN JULY 2021.

| Redni broj --- Row number | Opština --- Municipality | Ukupno Total | Žene Women | % žena Share of women | Stepen stručne spreme | | | | | | Educational level | | | | | | | | | | | |
|---------------------------------|--------------------------------|-----------------|---------------|--------------------------|------------------------|----------------------|------------------------|----------------------|------------------------|----------------------|------------------------|----------------------|------------------------|----------------------|------------------------|----------------------|------------------------|----------------------|------------------------|----------------------|------------------------|----------------------|
| | | | | | I | | II | | III | | IV | | V | | VI | | VII-1 | | VII-2 | | VIII | |
| | | | | | Ukupno --- Total | Žene --- Women | Ukupno --- Total | Žene --- Women | Ukupno --- Total | Žene --- Women | Ukupno --- Total | Žene --- Women | Ukupno --- Total | Žene --- Women | Ukupno --- Total | Žene --- Women | Ukupno --- Total | Žene --- Women | Ukupno --- Total | Žene --- Women | Ukupno --- Total | Žene --- Women |
| 1. | Andrijevića | 5 | 1 | 20.0 | 0 | 0 | 0 | 0 | 1 | 0 | 3 | 1 | 0 | 0 | 0 | 0 | 1 | 0 | 0 | 0 | 0 | 0 |
| 2. | Berane | 125 | 77 | 61.6 | 27 | 18 | 2 | 2 | 10 | 5 | 46 | 23 | 0 | 0 | 3 | 2 | 37 | 27 | 0 | 0 | 0 | 0 |
| 3. | Budva | 55 | 34 | 61.8 | 8 | 4 | 1 | 1 | 5 | 2 | 24 | 15 | 0 | 0 | 1 | 1 | 15 | 10 | 1 | 1 | 0 | 0 |
| 4. | Bijelo Polje | 217 | 149 | 68.7 | 44 | 30 | 2 | 1 | 34 | 17 | 71 | 49 | 0 | 0 | 1 | 1 | 62 | 48 | 3 | 3 | 0 | 0 |
| 5. | Bar | 119 | 85 | 71.4 | 22 | 15 | 3 | 2 | 18 | 10 | 37 | 24 | 1 | 1 | 3 | 3 | 34 | 30 | 1 | 0 | 0 | 0 |
| 6. | Cetinje | 47 | 26 | 55.3 | 4 | 2 | 0 | 0 | 8 | 2 | 24 | 15 | 0 | 0 | 1 | 0 | 10 | 7 | 0 | 0 | 0 | 0 |
| 7. | Danilovgrad | 88 | 49 | 55.7 | 10 | 6 | 4 | 3 | 29 | 14 | 34 | 19 | 0 | 0 | 0 | 0 | 11 | 7 | 0 | 0 | 0 | 0 |
| 8. | Golubovci | 60 | 31 | 51.7 | 9 | 4 | 2 | 2 | 8 | 5 | 28 | 15 | 2 | 0 | 0 | 0 | 10 | 4 | 1 | 1 | 0 | 0 |
| 9. | Gusinje | 4 | 3 | 75.0 | 2 | 2 | 0 | 0 | 0 | 0 | 1 | 1 | 0 | 0 | 0 | 0 | 1 | 0 | 0 | 0 | 0 | 0 |
| 10. | Herceg Novi | 50 | 29 | 58.0 | 7 | 2 | 3 | 3 | 11 | 4 | 19 | 13 | 0 | 0 | 3 | 2 | 6 | 5 | 1 | 0 | 0 | 0 |
| 11. | Kolašin | 23 | 14 | 60.9 | 3 | 1 | 1 | 1 | 8 | 2 | 8 | 7 | 0 | 0 | 0 | 0 | 3 | 3 | 0 | 0 | 0 | 0 |
| 12. | Kotor | 36 | 28 | 77.8 | 5 | 3 | 1 | 1 | 1 | 0 | 16 | 13 | 0 | 0 | 0 | 0 | 12 | 10 | 1 | 1 | 0 | 0 |
| 13. | Mojkovac | 42 | 31 | 73.8 | 6 | 5 | 0 | 0 | 7 | 3 | 12 | 10 | 0 | 0 | 1 | 0 | 15 | 12 | 1 | 1 | 0 | 0 |
| 14. | Nikšić | 364 | 252 | 69.2 | 52 | 31 | 3 | 2 | 53 | 28 | 110 | 70 | 1 | 1 | 6 | 6 | 133 | 108 | 6 | 6 | 0 | 0 |
| 15. | Podgorica | 628 | 410 | 65.3 | 84 | 53 | 13 | 10 | 70 | 32 | 262 | 171 | 2 | 0 | 11 | 9 | 177 | 129 | 9 | 6 | 0 | 0 |
| 16. | Plav | 36 | 17 | 47.2 | 10 | 7 | 0 | 0 | 4 | 0 | 14 | 6 | 0 | 0 | 0 | 0 | 8 | 4 | 0 | 0 | 0 | 0 |
| 17. | Petnjica | 12 | 4 | 33.3 | 2 | 1 | 0 | 0 | 2 | 1 | 7 | 2 | 0 | 0 | 0 | 0 | 1 | 0 | 0 | 0 | 0 | 0 |
| 18. | Pljevlja | 109 | 51 | 46.8 | 18 | 8 | 3 | 1 | 25 | 7 | 39 | 15 | 0 | 0 | 2 | 1 | 22 | 19 | 0 | 0 | 0 | 0 |
| 19. | Plužine | 10 | 4 | 40.0 | 2 | 1 | 0 | 0 | 1 | 0 | 4 | 2 | 0 | 0 | 0 | 0 | 3 | 1 | 0 | 0 | 0 | 0 |
| 20. | Rožaje | 112 | 72 | 64.3 | 38 | 30 | 0 | 0 | 15 | 6 | 23 | 11 | 0 | 0 | 5 | 4 | 28 | 19 | 3 | 2 | 0 | 0 |
| 21. | Šavnik | 7 | 2 | 28.6 | 1 | 1 | 0 | 0 | 3 | 0 | 3 | 1 | 0 | 0 | 0 | 0 | 0 | 0 | 0 | 0 | 0 | 0 |
| 22. | Tivat | 46 | 28 | 60.9 | 5 | 3 | 0 | 0 | 7 | 6 | 13 | 5 | 0 | 0 | 5 | 3 | 15 | 10 | 1 | 1 | 0 | 0 |
| 23. | Tuzi | 35 | 25 | 71.4 | 12 | 9 | 0 | 0 | 2 | 2 | 13 | 10 | 1 | 0 | 0 | 0 | 6 | 4 | 1 | 0 | 0 | 0 |
| 24. | Ulcinj | 28 | 21 | 75.0 | 9 | 6 | 0 | 0 | 2 | 2 | 5 | 2 | 0 | 0 | 0 | 0 | 10 | 10 | 2 | 1 | 0 | 0 |
| 25. | Žabljak | 8 | 5 | 62.5 | 1 | 1 | 0 | 0 | 1 | 0 | 3 | 2 | 0 | 0 | 0 | 0 | 3 | 2 | 0 | 0 | 0 | 0 |
| | Ukupno | 2266 | 1448 | 63.9 | 381 | 243 | 38 | 29 | 325 | 148 | 819 | 502 | 7 | 2 | 42 | 32 | 623 | 469 | 31 | 23 | 0 | 0 |
| | --- Total | | | | | | | | | | | | | | | | | | | | | |

G 4

PRIJAVLJENI ZA ZAPOSLENJE PREMA OPŠTINAMA U MJESECU JULU 2021. GODINE

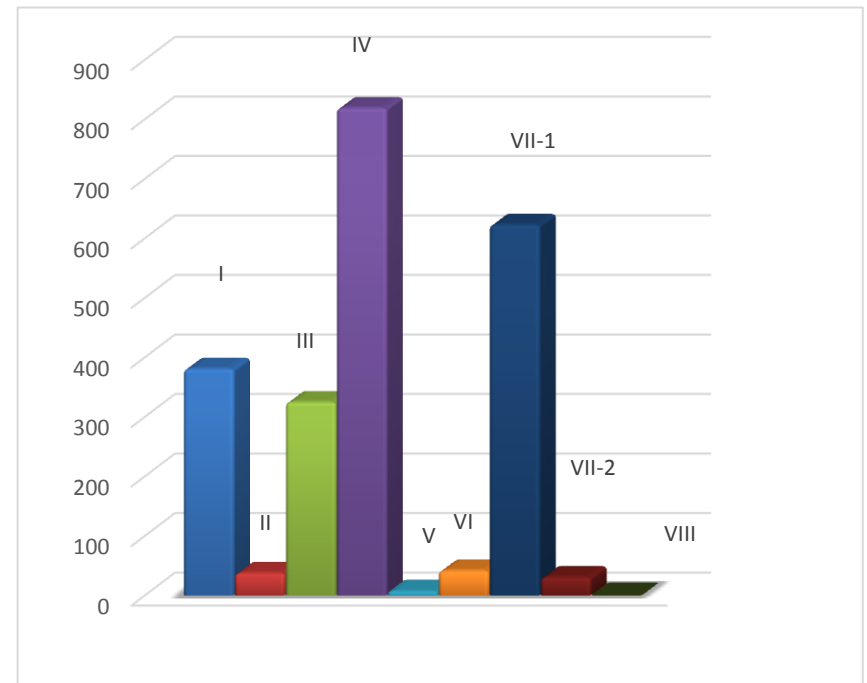
REGISTERED FOR EMPLOYMENT BY MUNICIPALITIES IN JULY 2021



G 5

PRIJAVLJENI ZA ZAPOSLENJE PREMA STEPENIMA STRUČNE SPREME U MJESECU JULU 2021. GODINE

REGISTERED FOR EMPLOYMENT BY EDUCATIONAL LEVEL IN JULY 2021



T 6

PREGLED LICA KOJA TRAŽE PRVO ZAPOSLENJE PREMA OPŠTINAMA, STRUČNOJ
SPREMI I POLU U MJESECU JULU 2021. GODINE

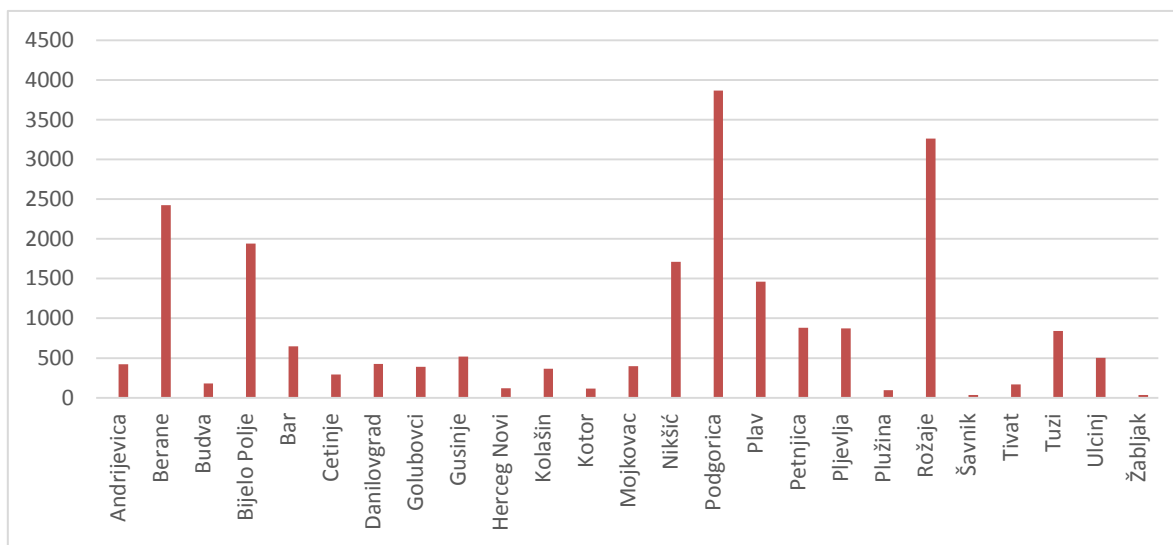
FIRST TIME JOB-SEEKERS BY MUNICIPALITIES, EDUCATIONAL LEVEL AND GENDER IN JULY 2021.

| Redni broj --- Row number | Opština --- Municipality | Ukupno Total | Žene Women | % žena Share of women | Stepen stručne spreme | | | | | | Educational level | | | | | | | | | | | |
|---------------------------------|--------------------------------|-----------------|---------------|--------------------------|------------------------|----------------------|------------------------|----------------------|------------------------|----------------------|------------------------|----------------------|------------------------|----------------------|------------------------|----------------------|------------------------|----------------------|------------------------|----------------------|------------------------|----------------------|
| | | | | | I | | II | | III | | IV | | V | | VI | | VII-1 | | VII-2 | | VIII | |
| | | | | | Ukupno --- Total | Žene --- Women | Ukupno --- Total | Žene --- Women | Ukupno --- Total | Žene --- Women | Ukupno --- Total | Žene --- Women | Ukupno --- Total | Žene --- Women | Ukupno --- Total | Žene --- Women | Ukupno --- Total | Žene --- Women | Ukupno --- Total | Žene --- Women | Ukupno --- Total | Žene --- Women |
| 1. | Andrijevica | 420 | 275 | 65.5 | 209 | 150 | 11 | 2 | 80 | 52 | 107 | 63 | 0 | 0 | 1 | 1 | 12 | 7 | 0 | 0 | 0 | 0 |
| 2. | Berane | 2423 | 1589 | 65.6 | 1052 | 755 | 78 | 60 | 423 | 266 | 692 | 418 | 0 | 0 | 13 | 8 | 159 | 79 | 6 | 3 | 0 | 0 |
| 3. | Budva | 182 | 112 | 61.5 | 62 | 38 | 5 | 4 | 21 | 13 | 48 | 28 | 0 | 0 | 6 | 4 | 37 | 24 | 3 | 1 | 0 | 0 |
| 4. | Bijelo Polje | 1941 | 1346 | 69.3 | 943 | 733 | 72 | 53 | 347 | 203 | 415 | 261 | 4 | 0 | 2 | 0 | 151 | 89 | 7 | 7 | 0 | 0 |
| 5. | Bar | 648 | 423 | 65.3 | 307 | 223 | 11 | 4 | 70 | 32 | 143 | 87 | 1 | 0 | 5 | 1 | 105 | 74 | 6 | 2 | 0 | 0 |
| 6. | Cetinje | 293 | 171 | 58.4 | 93 | 63 | 8 | 1 | 42 | 21 | 86 | 45 | 0 | 0 | 0 | 0 | 62 | 40 | 2 | 1 | 0 | 0 |
| 7. | Danilovgrad | 424 | 283 | 66.7 | 150 | 111 | 10 | 10 | 84 | 57 | 134 | 80 | 1 | 0 | 3 | 2 | 42 | 23 | 0 | 0 | 0 | 0 |
| 8. | Golubovci | 391 | 271 | 69.3 | 152 | 114 | 20 | 11 | 67 | 47 | 113 | 72 | 1 | 1 | 4 | 3 | 34 | 23 | 0 | 0 | 0 | 0 |
| 9. | Gusinje | 517 | 307 | 59.4 | 295 | 208 | 0 | 0 | 77 | 22 | 117 | 63 | 2 | 1 | 0 | 0 | 23 | 12 | 3 | 1 | 0 | 0 |
| 10. | Herceg Novi | 119 | 74 | 62.2 | 33 | 26 | 6 | 1 | 19 | 12 | 22 | 12 | 0 | 0 | 5 | 2 | 33 | 20 | 1 | 1 | 0 | 0 |
| 11. | Kolašin | 365 | 237 | 64.9 | 190 | 138 | 6 | 4 | 72 | 41 | 73 | 36 | 1 | 1 | 0 | 0 | 22 | 16 | 1 | 1 | 0 | 0 |
| 12. | Kotor | 117 | 55 | 47.0 | 23 | 11 | 6 | 5 | 17 | 3 | 36 | 13 | 0 | 0 | 2 | 1 | 33 | 22 | 0 | 0 | 0 | 0 |
| 13. | Mojkovac | 397 | 265 | 66.8 | 159 | 127 | 4 | 3 | 115 | 67 | 92 | 54 | 2 | 1 | 2 | 2 | 23 | 11 | 0 | 0 | 0 | 0 |
| 14. | Nikšić | 1713 | 1175 | 68.6 | 544 | 400 | 60 | 44 | 325 | 208 | 497 | 331 | 1 | 1 | 8 | 6 | 263 | 173 | 15 | 12 | 0 | 0 |
| 15. | Podgorica | 3866 | 2435 | 63.0 | 2012 | 1293 | 132 | 84 | 408 | 226 | 814 | 503 | 3 | 2 | 7 | 4 | 462 | 306 | 26 | 15 | 2 | 2 |
| 16. | Plav | 1462 | 881 | 60.3 | 847 | 601 | 12 | 5 | 215 | 83 | 312 | 161 | 6 | 3 | 3 | 2 | 61 | 23 | 5 | 3 | 1 | 0 |
| 17. | Petnjica | 883 | 571 | 64.7 | 675 | 499 | 16 | 10 | 83 | 15 | 97 | 40 | 1 | 1 | 0 | 0 | 11 | 6 | 0 | 0 | 0 | 0 |
| 18. | Pljevlja | 874 | 614 | 70.3 | 320 | 251 | 35 | 31 | 151 | 103 | 285 | 174 | 3 | 0 | 2 | 2 | 74 | 51 | 4 | 2 | 0 | 0 |
| 19. | Plužina | 97 | 52 | 53.6 | 33 | 21 | 2 | 2 | 14 | 5 | 42 | 19 | 1 | 1 | 1 | 1 | 4 | 3 | 0 | 0 | 0 | 0 |
| 20. | Rožaje | 3262 | 2147 | 65.8 | 2190 | 1634 | 16 | 6 | 443 | 178 | 472 | 269 | 4 | 2 | 5 | 0 | 127 | 56 | 5 | 2 | 0 | 0 |
| 21. | Šavnik | 34 | 14 | 41.2 | 10 | 9 | 1 | 0 | 10 | 2 | 11 | 3 | 0 | 0 | 0 | 0 | 2 | 0 | 0 | 0 | 0 | 0 |
| 22. | Tivat | 167 | 96 | 57.5 | 92 | 56 | 8 | 6 | 16 | 6 | 33 | 18 | 1 | 0 | 1 | 1 | 16 | 9 | 0 | 0 | 0 | 0 |
| 23. | Tuzi | 841 | 545 | 64.8 | 526 | 346 | 16 | 10 | 68 | 44 | 180 | 113 | 0 | 0 | 1 | 0 | 44 | 30 | 6 | 2 | 0 | 0 |
| 24. | Ulcinj | 502 | 339 | 67.5 | 256 | 180 | 13 | 9 | 47 | 33 | 93 | 65 | 2 | 1 | 2 | 0 | 77 | 43 | 12 | 8 | 0 | 0 |
| 25. | Žabljak | 35 | 17 | 48.6 | 7 | 4 | 0 | 0 | 4 | 1 | 12 | 6 | 0 | 0 | 1 | 0 | 11 | 6 | 0 | 0 | 0 | 0 |
| | Ukupno | 21973 | 14294 | 65.1 | 11180 | 7991 | 548 | 365 | 3218 | 1740 | 4926 | 2934 | 34 | 15 | 74 | 40 | 1888 | 1146 | 102 | 61 | 3 | 2 |
| | --- Total | | | | | | | | | | | | | | | | | | | | | |

G 6

LICA KOJA TRAŽE PRVO ZAPOSLENJE PREMA OPŠTINAMA U MJESECU JULU 2021. GODINE

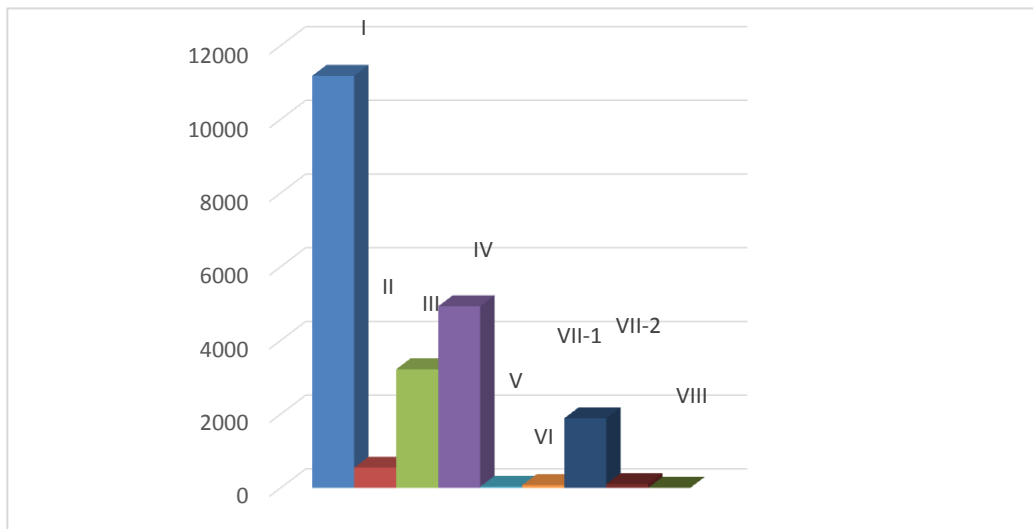
FIRST TIME JOB-SEEKERS BY MUNICIPALITIES IN JULY 2021.



G 7

LICA KOJA TRAŽE PRVO ZAPOSLENJE PREMA STEPENU STRUČNE SPREME U JULU 2021. GODINE

FIRST TIME JOB-SEEKERS BY EDUCATIONAL LEVEL IN JULY 2021.



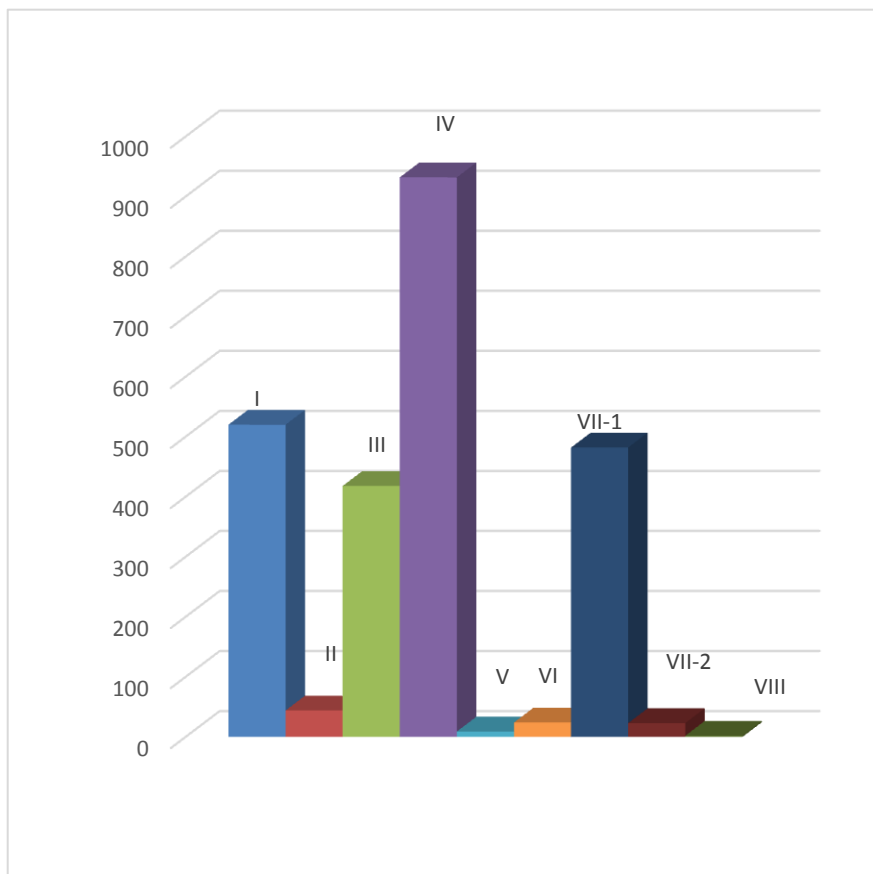
UNEMPLOYED DEACTIVATED FROM REGISTER BY MUNICIPALITIES, GENDER AND EDUCATIONAL
LEVEL IN JULY 2021.

| Redni broj --- Row number | Opština --- Municipality | Ukupno Total | Žene Women | % žena Share of women | Stepen stručne spreme | | | | | | Educational level | | | | | | | | | | | |
|---------------------------------|--------------------------------|-----------------|---------------|--------------------------|------------------------|----------------------|------------------------|----------------------|------------------------|----------------------|------------------------|----------------------|------------------------|----------------------|------------------------|----------------------|------------------------|----------------------|------------------------|----------------------|------------------------|----------------------|
| | | | | | I | | II | | III | | IV | | V | | VI | | VII-1 | | VII-2 | | VIII | |
| | | | | | Ukupno --- Total | Žene --- Women | Ukupno --- Total | Žene --- Women | Ukupno --- Total | Žene --- Women | Ukupno --- Total | Žene --- Women | Ukupno --- Total | Žene --- Women | Ukupno --- Total | Žene --- Women | Ukupno --- Total | Žene --- Women | Ukupno --- Total | Žene --- Women | Ukupno --- Total | Žene --- Women |
| 1. | Andrijevića | 11 | 4 | 36.4 | 1 | 1 | 1 | 0 | 2 | 1 | 5 | 1 | 0 | 0 | 0 | 0 | 2 | 1 | 0 | 0 | 0 | 0 |
| 2. | Berane | 76 | 38 | 50.0 | 16 | 7 | 1 | 1 | 11 | 4 | 37 | 23 | 0 | 0 | 1 | 0 | 10 | 3 | 0 | 0 | 0 | 0 |
| 3. | Budva | 79 | 43 | 54.4 | 16 | 9 | 1 | 1 | 12 | 7 | 29 | 14 | 1 | 0 | 0 | 0 | 18 | 10 | 2 | 2 | 0 | 0 |
| 4. | Bijelo Polje | 151 | 66 | 43.7 | 36 | 15 | 1 | 1 | 30 | 8 | 59 | 30 | 0 | 0 | 1 | 0 | 24 | 12 | 0 | 0 | 0 | 0 |
| 5. | Bar | 290 | 161 | 55.5 | 80 | 48 | 8 | 6 | 43 | 21 | 94 | 48 | 0 | 0 | 7 | 4 | 58 | 34 | 0 | 0 | 0 | 0 |
| 6. | Cetinje | 50 | 21 | 42.0 | 9 | 5 | 2 | 2 | 8 | 2 | 20 | 8 | 0 | 0 | 0 | 0 | 11 | 4 | 0 | 0 | 0 | 0 |
| 7. | Danilovgrad | 98 | 47 | 48.0 | 24 | 11 | 2 | 1 | 21 | 11 | 43 | 19 | 0 | 0 | 0 | 0 | 7 | 4 | 1 | 1 | 0 | 0 |
| 8. | Golubovci | 47 | 24 | 51.1 | 10 | 6 | 0 | 0 | 9 | 4 | 21 | 10 | 0 | 0 | 0 | 0 | 7 | 4 | 0 | 0 | 0 | 0 |
| 9. | Gusinje | 4 | 0 | 0.0 | 0 | 0 | 0 | 0 | 0 | 0 | 2 | 0 | 0 | 0 | 0 | 0 | 2 | 0 | 0 | 0 | 0 | 0 |
| 10. | Herceg Novi | 196 | 106 | 54.1 | 37 | 26 | 11 | 4 | 38 | 12 | 68 | 38 | 0 | 0 | 2 | 0 | 40 | 26 | 0 | 0 | 0 | 0 |
| 11. | Kolašin | 34 | 18 | 52.9 | 4 | 2 | 2 | 2 | 10 | 5 | 13 | 6 | 0 | 0 | 0 | 0 | 5 | 3 | 0 | 0 | 0 | 0 |
| 12. | Kotor | 72 | 41 | 56.9 | 11 | 6 | 2 | 2 | 12 | 3 | 25 | 14 | 0 | 0 | 1 | 0 | 20 | 16 | 0 | 0 | 1 | 0 |
| 13. | Mojkovac | 41 | 17 | 41.5 | 11 | 7 | 0 | 0 | 7 | 2 | 14 | 4 | 0 | 0 | 0 | 0 | 9 | 4 | 0 | 0 | 0 | 0 |
| 14. | Nikšić | 282 | 140 | 49.6 | 49 | 24 | 1 | 0 | 58 | 28 | 107 | 48 | 2 | 0 | 2 | 1 | 57 | 36 | 5 | 3 | 1 | 0 |
| 15. | Podgorica | 537 | 250 | 46.6 | 111 | 51 | 4 | 2 | 59 | 24 | 213 | 92 | 2 | 0 | 5 | 2 | 134 | 74 | 9 | 5 | 0 | 0 |
| 16. | Plav | 20 | 5 | 25.0 | 7 | 1 | 0 | 0 | 4 | 0 | 7 | 4 | 0 | 0 | 0 | 0 | 2 | 0 | 0 | 0 | 0 | 0 |
| 17. | Petnjica | 9 | 5 | 55.6 | 2 | 2 | 0 | 0 | 2 | 1 | 5 | 2 | 0 | 0 | 0 | 0 | 0 | 0 | 0 | 0 | 0 | 0 |
| 18. | Pljevlja | 159 | 73 | 45.9 | 24 | 13 | 2 | 1 | 38 | 7 | 74 | 40 | 2 | 0 | 0 | 0 | 19 | 12 | 0 | 0 | 0 | 0 |
| 19. | Plužine | 11 | 4 | 36.4 | 0 | 0 | 0 | 0 | 4 | 1 | 5 | 2 | 0 | 0 | 0 | 0 | 2 | 1 | 0 | 0 | 0 | 0 |
| 20. | Rožaje | 66 | 27 | 40.9 | 25 | 12 | 0 | 0 | 11 | 4 | 23 | 9 | 0 | 0 | 0 | 0 | 7 | 2 | 0 | 0 | 0 | 0 |
| 21. | Šavnik | 3 | 2 | 66.7 | 0 | 0 | 0 | 0 | 1 | 0 | 1 | 1 | 0 | 0 | 1 | 1 | 0 | 0 | 0 | 0 | 0 | 0 |
| 22. | Tivat | 80 | 43 | 53.8 | 13 | 6 | 1 | 1 | 21 | 8 | 24 | 14 | 1 | 0 | 2 | 1 | 18 | 13 | 0 | 0 | 0 | 0 |
| 23. | Tuzi | 17 | 9 | 52.9 | 5 | 3 | 0 | 0 | 2 | 1 | 7 | 4 | 0 | 0 | 0 | 0 | 3 | 1 | 0 | 0 | 0 | 0 |
| 24. | Ulcinj | 103 | 49 | 47.6 | 27 | 14 | 5 | 4 | 12 | 5 | 26 | 13 | 1 | 0 | 2 | 0 | 24 | 10 | 6 | 3 | 0 | 0 |
| 25. | Žabljak | 18 | 6 | 33.3 | 2 | 0 | 0 | 0 | 3 | 2 | 10 | 4 | 0 | 0 | 0 | 0 | 3 | 0 | 0 | 0 | 0 | 0 |
| Ukupno --- Total | | 2454 | 1199 | 48.9 | 520 | 269 | 44 | 28 | 418 | 161 | 932 | 448 | 9 | 0 | 24 | 9 | 482 | 270 | 23 | 14 | 2 | 0 |

G 8

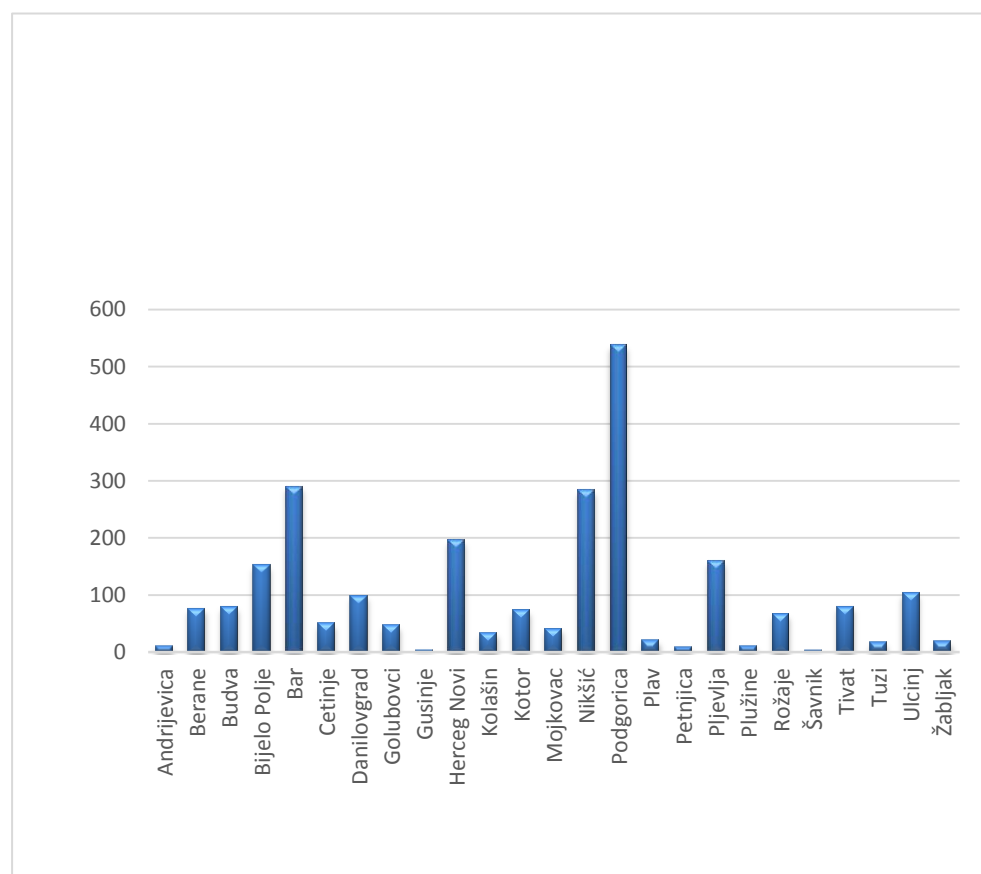
**PRESTANAK VOĐENJA EVIDENCIJE NEZAPOSLENIH LICA PREMA
STEPENU STRUČNE SPREME U JULU 2021. GODINE**

**UNEMPLOYED DEACTIVATED FROM REGISTER BY EDUCATIONAL LEVEL IN
JULY 2021.**

**G 9**

**PRESTANAK VOĐENJA EVIDENCIJE NEZAPOSLENIH LICA PREMA
OPŠTINAMA U MJESECU JULU 2021. GODINE**

**UNEMPLOYED DEACTIVATED FROM REGISTER BY MUNICIPALITIES IN JULY
2021.**



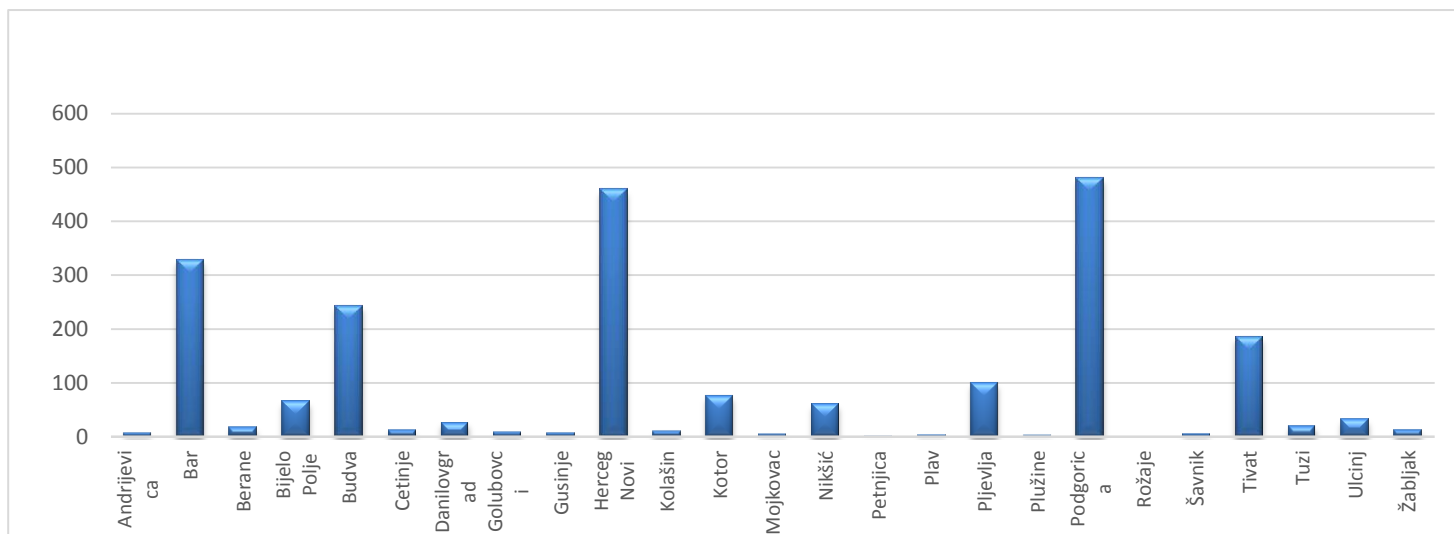
RAZLOZI PRESTANKA VOĐENJA EVIDENCIJE NEZAPOSLENIH LICA PREMA
DUŽINI ČEKANJA NA ZAPOSLENJE U JULU 2021. GODINE
REASONS FOR TERMINATION OF KEEPING EVIDENCE ON UNEMPLOYED PERSONS BY
DURATION OF UNEMPLOYMENT IN JULY 2021.

| Redni broj ---- Row number | Razlozi prestanka vođenja evidencije o nezaposlenim licima | Ukupno ---- Total | Dužina čekanja na zaposlenje | | | Duration of unemployment | | |
|----------------------------------|---|-------------------------|--|---|-------------------------------------|-------------------------------------|-------------------------------------|--|
| | | | Do 6 mjeseci ---- Up to 6 months | 6 - 12 mjeseci ---- 6 - 12 months | 1 - 3 godine ---- 1 - 3 years | 3 - 5 godina ---- 3 - 5 years | 5 - 8 godina ---- 5 - 8 years | Preko 8 godina ---- Over 8 years |
| | UKUPNO | 2454 | 1310 | 545 | 452 | 70 | 46 | 31 |
| 1 | 1 Kada nezaposleno lice zasnjuje radni odnos sa punim vremenom na određeno vrijeme | 488 | 271 | 93 | 94 | 14 | 12 | 4 |
| 2 | 2 Kada nezaposleno lice zasnjuje radni odnos sa punim radnim vremenom na neodređeno vrijeme | 10 | 7 | 2 | 1 | 0 | 0 | 0 |
| 3 | 4 Kada nezaposleno lice ostvari pravo na starosnu, invalidsku ili porodičnu penziju, u skladu sa posebnim zakonom | 53 | 8 | 2 | 5 | 14 | 9 | 15 |
| 4 | 6 Lice registrovano kao preduzetnik odnosno obavlja profesionalnu ili drugu djelatnost kao osnovno zanimanje | 4 | 2 | 1 | 1 | 0 | 0 | 0 |
| 5 | 12 Kada lice otpočne sa izdržavanjem kazne zatvora | 10 | 5 | 3 | 1 | 0 | 0 | 1 |
| 6 | 14 Kada se nezaposleno lice samo odjavi sa evidencije organizacije za zapošljavanje | 52 | 16 | 14 | 17 | 3 | 1 | 1 |
| 7 | 15 U slučaju smrti nezaposlenog lica | 13 | 0 | 0 | 3 | 6 | 3 | 1 |
| 8 | 23 Radi suprotno propisima o radu | 1 | 0 | 0 | 1 | 0 | 0 | 0 |
| 9 | 31 Kada nezaposleno lice navršši 67 godina života | 2 | 0 | 1 | 0 | 0 | 0 | 1 |
| 10 | 91 Kada nezaposleno lice odbije ponuđeno zaposlenje | 1 | 0 | 1 | 0 | 0 | 0 | 0 |
| 11 | 101 Kada nezaposleno lice odbije uključivanje u program APZ | 1 | 1 | 0 | 0 | 0 | 0 | 0 |
| 12 | 164 Lica zaposlena u svojstvu pripravnika | 1 | 0 | 0 | 1 | 0 | 0 | 0 |
| 13 | 165 Lica na sezonskom radu | 550 | 269 | 136 | 127 | 12 | 5 | 1 |
| 14 | 169 Lica sa promjenom mjesta prijavljivanja | 16 | 5 | 5 | 4 | 1 | 1 | 0 |
| 15 | 221 Lice nije raspoloživo za rad | 1239 | 719 | 283 | 196 | 20 | 14 | 7 |
| 16 | 1634 Student osnovnih studija | 1 | 0 | 1 | 0 | 0 | 0 | 0 |
| 17 | 1664 Stručno osposobljavanje za rad bez zasnivanja radnog odnosa | 1 | 1 | 0 | 0 | 0 | 0 | 0 |
| 18 | 1671 Aktivno ne traži zaposlenje | 11 | 6 | 3 | 1 | 0 | 1 | 0 |

| Redni broj --- Row number | Opština --- Municipality | Ukupno Total | Pripravnici Trainees | Stepen stručne spreme | | | | | | Educational level | | | | | | | | | | | |
|---------------------------------|---------------------------------|-----------------|-------------------------|-----------------------|-----------------|-----------------|-------------------------|-----------------|-------------------------|-------------------|-------------------------|-----------------|-------------------------|-----------------|-------------------------|-----------------|-------------------------|-----------------|-------------------------|-----------------|-------------------------|
| | | | | I | | II | | III | | IV | | V | | VI | | VII-1 | | VII-2 | | VIII | |
| | | | | Ukupno Total | Ukupno Total | Ukupno Total | Pripravnici Trainees | Ukupno Total | Pripravnici Trainees | Ukupno Total | Pripravnici Trainees | Ukupno Total | Pripravnici Trainees | Ukupno Total | Pripravnici Trainees | Ukupno Total | Pripravnici Trainees | Ukupno Total | Pripravnici Trainees | Ukupno Total | Pripravnici Trainees |
| 1. | Andrijevića | 6 | 0 | 0 | 0 | 0 | 0 | 6 | 0 | 0 | 0 | 0 | 0 | 0 | 0 | 0 | 0 | 0 | 0 | 0 | |
| 2. | Bar | 327 | 7 | 113 | 15 | 20 | 5 | 158 | 1 | 1 | 0 | 3 | 0 | 15 | 1 | 2 | 0 | 0 | 0 | 0 | |
| 3. | Berane | 16 | 0 | 0 | 0 | 10 | 0 | 1 | 0 | 0 | 0 | 0 | 0 | 4 | 0 | 1 | 0 | 0 | 0 | 0 | |
| 4. | Bijelo Polje | 64 | 2 | 25 | 0 | 27 | 1 | 9 | 1 | 0 | 0 | 0 | 0 | 3 | 0 | 0 | 0 | 0 | 0 | 0 | |
| 5. | Budva | 241 | 1 | 64 | 22 | 46 | 0 | 103 | 0 | 2 | 0 | 1 | 1 | 3 | 0 | 0 | 0 | 0 | 0 | 0 | |
| 6. | Cetinje | 11 | 0 | 3 | 0 | 0 | 0 | 4 | 0 | 0 | 0 | 0 | 0 | 3 | 0 | 1 | 0 | 0 | 0 | 0 | |
| 7. | Danilovgrad | 26 | 0 | 18 | 0 | 2 | 0 | 2 | 0 | 0 | 0 | 1 | 0 | 3 | 0 | 0 | 0 | 0 | 0 | 0 | |
| 8. | Golubovci | 7 | 0 | 1 | 0 | 3 | 0 | 3 | 0 | 0 | 0 | 0 | 0 | 0 | 0 | 0 | 0 | 0 | 0 | 0 | |
| 9. | Gusinje | 6 | 0 | 1 | 0 | 3 | 0 | 0 | 0 | 0 | 0 | 0 | 0 | 2 | 0 | 0 | 0 | 0 | 0 | 0 | |
| 10. | Herceg Novi | 458 | 1 | 52 | 156 | 126 | 0 | 113 | 1 | 1 | 0 | 0 | 0 | 9 | 0 | 1 | 0 | 0 | 0 | 0 | |
| 11. | Kolašin | 9 | 0 | 3 | 2 | 1 | 0 | 2 | 0 | 0 | 0 | 0 | 0 | 1 | 0 | 0 | 0 | 0 | 0 | 0 | |
| 12. | Kotor | 75 | 0 | 9 | 0 | 26 | 0 | 24 | 0 | 0 | 0 | 6 | 0 | 9 | 0 | 1 | 0 | 0 | 0 | 0 | |
| 13. | Mojkovac | 4 | 0 | 0 | 0 | 0 | 0 | 0 | 0 | 0 | 0 | 0 | 0 | 4 | 0 | 0 | 0 | 0 | 0 | 0 | |
| 14. | Nikšić | 60 | 0 | 6 | 0 | 29 | 0 | 14 | 0 | 0 | 0 | 0 | 0 | 11 | 0 | 0 | 0 | 0 | 0 | 0 | |
| 15. | Petnjica | 1 | 0 | 0 | 0 | 0 | 0 | 0 | 0 | 0 | 0 | 1 | 0 | 0 | 0 | 0 | 0 | 0 | 0 | 0 | |
| 16. | Plav | 3 | 0 | 0 | 0 | 0 | 0 | 0 | 0 | 0 | 0 | 0 | 0 | 3 | 0 | 0 | 0 | 0 | 0 | 0 | |
| 17. | Pljevlja | 99 | 1 | 8 | 1 | 31 | 0 | 46 | 0 | 0 | 0 | 2 | 1 | 11 | 0 | 0 | 0 | 0 | 0 | 0 | |
| 18. | Plužine | 2 | 0 | 0 | 0 | 0 | 0 | 2 | 0 | 0 | 0 | 0 | 0 | 0 | 0 | 0 | 0 | 0 | 0 | 0 | |
| 19. | Podgorica | 480 | 12 | 93 | 0 | 75 | 1 | 171 | 8 | 1 | 0 | 5 | 0 | 100 | 3 | 23 | 0 | 12 | 0 | 0 | |
| 20. | Rožaje | 0 | 0 | 0 | 0 | 0 | 0 | 0 | 0 | 0 | 0 | 0 | 0 | 0 | 0 | 0 | 0 | 0 | 0 | 0 | |
| 21. | Šavnik | 5 | 0 | 2 | 0 | 1 | 0 | 2 | 0 | 0 | 0 | 0 | 0 | 0 | 0 | 0 | 0 | 0 | 0 | 0 | |
| 22. | Tivat | 185 | 4 | 39 | 14 | 32 | 0 | 75 | 1 | 1 | 0 | 9 | 0 | 15 | 3 | 0 | 0 | 0 | 0 | 0 | |
| 23. | Tuzi | 19 | 0 | 4 | 0 | 3 | 0 | 2 | 0 | 0 | 0 | 0 | 0 | 10 | 0 | 0 | 0 | 0 | 0 | 0 | |
| 24. | Ulcinj | 32 | 0 | 16 | 0 | 15 | 0 | 1 | 0 | 0 | 0 | 0 | 0 | 0 | 0 | 0 | 0 | 0 | 0 | 0 | |
| 25. | Žabljak | 12 | 0 | 3 | 0 | 1 | 0 | 7 | 0 | 0 | 0 | 1 | 0 | 0 | 0 | 0 | 0 | 0 | 0 | 0 | |
| | Ukupno --- Total | 2148 | 28 | 460 | 210 | 451 | 7 | 745 | 12 | 6 | 0 | 29 | 2 | 206 | 7 | 29 | 0 | 12 | 0 | 0 | |

G 10 STRUKTURA SLOBODNIH RADNIH MJESTA PREMA OPŠTINAMA U MJESECU JULU 2021 GODINE

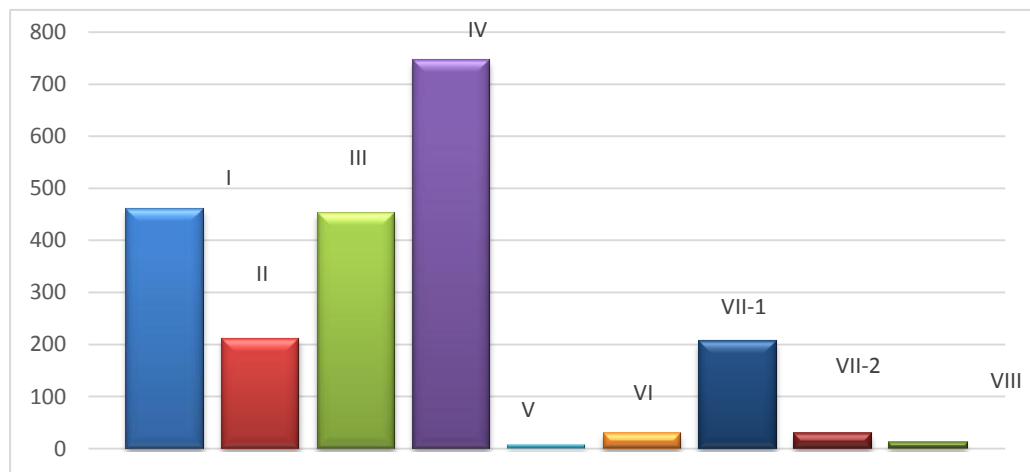
STRUCTURE OF VACANCIES BY MUNICIPALITIES IN JULY 2021.



STRUKTURA SLOBODNIH RADNIH MJESTA PREMA STEPENU STRUČNE SPREME U JULU 2021

G 11

STRUCTURE OF VACANCIES BY EDUCATIONAL LEVEL IN JULY 2021



VACANCIES ANNOUNCED VIA EAM BY ACTIVITY AND EDUCATIONAL LEVEL IN JULY 2021

| Djelatnost | UKUPNO TOTAL | Pripravnici Trainees | Stepen stručne spreme - Educational level | | | | | | | | | | | | | | | | Sector of economic activity | |
|---|-----------------|-------------------------|---|---------------------|-----------------|-------------------------|-----------------|-------------------------|-----------------|-------------------------|-----------------|-------------------------|-----------------|-------------------------|-----------------|-------------------------|-----------------|-------------------------|--------------------------------|---|
| | | | I | II | III | | IV | | V | | VI | | VII-1 | | VII-2 | | VIII | | | |
| | | | Ukupn o Total | Ukupn o Total | Ukupno Total | Pripravnici Trainees | Ukupno Total | Pripravnici Trainees | Ukupno Total | Pripravnici Trainees | Ukupno Total | Pripravnici Trainees | Ukupno Total | Pripravnici Trainees | Ukupno Total | Pripravnici Trainees | Ukupno Total | Pripravnici Trainees | | Ukupno Total |
| A Poljoprivreda, lov i ribarstvo | 12 | 0 | 10 | 0 | 2 | 0 | 0 | 0 | 0 | 0 | 0 | 0 | 0 | 0 | 0 | 0 | 0 | 0 | 0 | A Agriculture, hunting and fishing |
| B Rudarstvo | 0 | 0 | 0 | 0 | 0 | 0 | 0 | 0 | 0 | 0 | 0 | 0 | 0 | 0 | 0 | 0 | 0 | 0 | 0 | B Mining |
| C Prerađivačka industrija | 65 | 0 | 21 | 9 | 17 | 0 | 16 | 0 | 0 | 0 | 1 | 0 | 1 | 0 | 0 | 0 | 0 | 0 | 0 | C Processing industry |
| D Snadbijevanje električnom energijom, parom i klimatizacijom | 0 | 0 | 0 | 0 | 0 | 0 | 0 | 0 | 0 | 0 | 0 | 0 | 0 | 0 | 0 | 0 | 0 | 0 | 0 | D Electricity supply, steam supply and air conditioning |
| E Snadbijevanje vodom; upravljanje otpadnim vodama, kontrolisanje procesa uklanjanja otpada i sl. | 54 | 2 | 17 | 0 | 8 | 0 | 10 | 0 | 0 | 0 | 4 | 2 | 15 | 0 | 0 | 0 | 0 | 0 | 0 | E Water supply, waste water management, waste disposal control etc. |
| F Građevinarstvo | 132 | 0 | 61 | 2 | 19 | 0 | 42 | 0 | 1 | 0 | 0 | 0 | 7 | 0 | 0 | 0 | 0 | 0 | 0 | F Construction |
| G Trgovina na veliko i trgovina na malo; opravka motornih vozila, motocikala i predmeta za ličnu upotrebu i domaćinstvo | 370 | 0 | 59 | 13 | 122 | 0 | 154 | 0 | 0 | 0 | 4 | 0 | 18 | 0 | 0 | 0 | 0 | 0 | 0 | G Motor vehicles, motorcycles and personal and household items |
| H Saobraćaj i skladištenje | 94 | 17 | 18 | 5 | 37 | 7 | 28 | 10 | 0 | 0 | 1 | 0 | 5 | 0 | 0 | 0 | 0 | 0 | 0 | H Transportation and storage |
| I Usluge smještaja i ishrane | 707 | 0 | 173 | 165 | 126 | 0 | 236 | 0 | 4 | 0 | 0 | 0 | 3 | 0 | 0 | 0 | 0 | 0 | 0 | I Accommodation and catering services |
| J Informisanje i komunikacije | 40 | 1 | 1 | 0 | 1 | 0 | 19 | 0 | 0 | 0 | 0 | 0 | 19 | 1 | 0 | 0 | 0 | 0 | 0 | J Information and communication |
| K Finansijske djelatnosti i djelatnosti osiguranja | 26 | 0 | 0 | 0 | 0 | 0 | 11 | 0 | 0 | 0 | 0 | 0 | 15 | 0 | 0 | 0 | 0 | 0 | 0 | K Financial and insurance activities |
| L Poslovanje nekretninama | 44 | 0 | 22 | 6 | 2 | 0 | 12 | 0 | 0 | 0 | 2 | 0 | 0 | 0 | 0 | 0 | 0 | 0 | 0 | L Real estate business |
| M Stručne, naučne, inovacione i tehničke djelatnosti | 79 | 1 | 10 | 1 | 37 | 0 | 9 | 0 | 0 | 0 | 5 | 0 | 13 | 1 | 3 | 0 | 1 | 0 | 0 | M Professional, scientific, innovative and technical activities |
| N Administrativne i pomoćne uslužne djelatnosti | 197 | 1 | 43 | 3 | 44 | 0 | 95 | 1 | 0 | 0 | 1 | 0 | 11 | 0 | 0 | 0 | 0 | 0 | 0 | N Administrative and auxiliary service activities |
| O Državna uprava i odbrana; obavezno socijalno osiguranje | 58 | 5 | 0 | 0 | 24 | 0 | 6 | 0 | 0 | 0 | 2 | 0 | 26 | 5 | 0 | 0 | 0 | 0 | 0 | O State administration and defense; mandatory social insurance |
| P Obrazovanje | 36 | 0 | 1 | 0 | 0 | 0 | 4 | 0 | 0 | 0 | 2 | 0 | 12 | 0 | 6 | 0 | 11 | 0 | 0 | P Education |
| Q Zdravstvena i socijalna zaštita | 180 | 1 | 15 | 5 | 7 | 0 | 75 | 1 | 1 | 0 | 6 | 0 | 55 | 0 | 16 | 0 | 0 | 0 | 0 | Q Health care and social care |
| R Umjetnost, zabava i rekreacija | 31 | 0 | 8 | 0 | 4 | 0 | 15 | 0 | 0 | 0 | 1 | 0 | 3 | 0 | 0 | 0 | 0 | 0 | 0 | R Art, leisure and recreation |
| S Ostale uslužne djelatnosti | 23 | 0 | 1 | 1 | 1 | 0 | 13 | 0 | 0 | 0 | 0 | 0 | 3 | 0 | 4 | 0 | 0 | 0 | 0 | S Other service activities |
| T Djelatnost domaćinstva kao poslodavca, koja proizvode dobra i usluge za sopstvene potrebe | 0 | 0 | 0 | 0 | 0 | 0 | 0 | 0 | 0 | 0 | 0 | 0 | 0 | 0 | 0 | 0 | 0 | 0 | 0 | T Employers, producing goods and services for own use |
| U Djelatnost eksteritorijalnih i tijela | 0 | 0 | 0 | 0 | 0 | 0 | 0 | 0 | 0 | 0 | 0 | 0 | 0 | 0 | 0 | 0 | 0 | 0 | 0 | U Extrajurisdictional entities |
| UKUPNO | 2148 | 28 | 460 | 210 | 451 | 7 | 745 | 12 | 6 | 0 | 29 | 2 | 206 | 7 | 29 | 0 | 12 | 0 | 0 | Total |

ANNOUNCED VACANCIES BY JOB TYPE, EMPLOYMENT CONTRACT TYPE AND
EDUCATIONAL LEVEL IN JULY 2021.

| Stepen stručne spreme Educational level | Ukupno Total | Vrsta radnog mjesta Type of job | | Vrsta radnog odnosa Type of employment | | | |
|---|-----------------|------------------------------------|-------------------------|---|--|---------------------------|-------------------|
| | | Novootvorena - Newly created | Upraznjena - Vacancy | Na neodređeno vrijeme - Indefinite term | Na određeno vrijeme - Fixed term | Pripravnici - Trainees | Ostali - Other |
| I | 460 | 187 | 273 | 17 | 273 | 0 | 170 |
| II | 210 | 108 | 102 | 11 | 66 | 5 | 128 |
| III | 451 | 233 | 218 | 35 | 292 | 2 | 122 |
| IV | 745 | 422 | 323 | 56 | 400 | 12 | 277 |
| V | 6 | 3 | 3 | 0 | 2 | 0 | 4 |
| VI | 29 | 19 | 10 | 6 | 20 | 2 | 1 |
| VII-1 | 206 | 67 | 139 | 55 | 135 | 7 | 9 |
| VII-2 | 29 | 6 | 23 | 11 | 18 | 0 | 0 |
| VIII | 12 | 1 | 11 | 1 | 7 | 0 | 4 |
| UKUPNO - TOTAL | 2148 | 1046 | 1102 | 192 | 1213 | 28 | 715 |

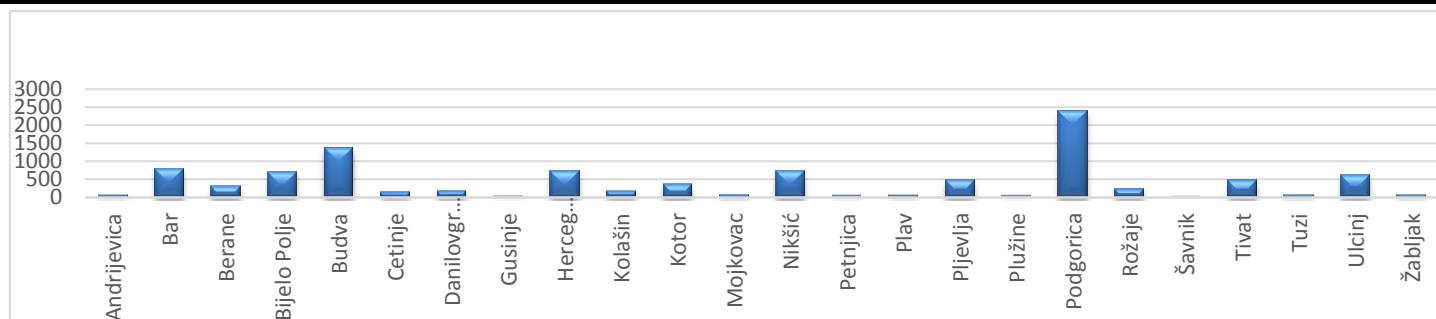
OVERVIEW OF EMPLOYMENT OF PERSONS FROM THE REGISTER OF UNEMPLOYED ZZZCG, BY MUNICIPALITIES, BY
EDUCATIONAL LEVEL AND BY SEX, 1.1.-31.7.2021.

| Redni broj --- Row number | Opština --- Municipality | Ukupno Total | Žene Women | % žene --- Share of women | Stepen stručne spreme | | | | | | Educational level | | | | | | | | | | | |
|---------------------------------|--------------------------------|-----------------|---------------|---------------------------------|------------------------|----------------------|------------------------|----------------------|------------------------|----------------------|------------------------|----------------------|------------------------|----------------------|------------------------|----------------------|------------------------|----------------------|------------------------|----------------------|------------------------|----------------------|
| | | | | | I | | II | | III | | IV | | V | | VI | | VII-1 | | VII-2 | | VIII | |
| | | | | | Ukupno --- Total | Žene --- Women | Ukupno --- Total | Žene --- Women | Ukupno --- Total | Žene --- Women | Ukupno --- Total | Žene --- Women | Ukupno --- Total | Žene --- Women | Ukupno --- Total | Žene --- Women | Ukupno --- Total | Žene --- Women | Ukupno --- Total | Žene --- Women | Ukupno --- Total | Žene --- Women |
| 1. | Andrijevica | 61 | 25 | 41.0 | 4 | 3 | 0 | 0 | 9 | 2 | 36 | 12 | 0 | 0 | 0 | 0 | 12 | 8 | 0 | 0 | 0 | 0 |
| 2. | Bar | 796 | 513 | 64.4 | 132 | 93 | 17 | 13 | 125 | 66 | 314 | 196 | 5 | 2 | 12 | 9 | 182 | 126 | 9 | 8 | 0 | 0 |
| 3. | Berane | 298 | 143 | 48.0 | 31 | 14 | 5 | 3 | 32 | 10 | 130 | 67 | 0 | 0 | 2 | 0 | 97 | 49 | 1 | 0 | 0 | 0 |
| 4. | Bijelo Polje | 677 | 416 | 61.4 | 94 | 48 | 14 | 10 | 133 | 55 | 219 | 140 | 3 | 1 | 9 | 2 | 201 | 158 | 4 | 2 | 0 | 0 |
| 5. | Budva | 1359 | 732 | 53.9 | 197 | 101 | 22 | 20 | 257 | 126 | 596 | 323 | 4 | 0 | 17 | 8 | 251 | 145 | 14 | 8 | 1 | 1 |
| 6. | Cetinje | 152 | 97 | 63.8 | 28 | 19 | 5 | 3 | 16 | 7 | 60 | 35 | 0 | 0 | 0 | 0 | 41 | 32 | 2 | 1 | 0 | 0 |
| 7. | Danilovgrad | 176 | 84 | 47.7 | 25 | 11 | 1 | 1 | 33 | 10 | 69 | 30 | 2 | 0 | 1 | 1 | 45 | 31 | 0 | 0 | 0 | 0 |
| 8. | Gusinje | 25 | 11 | 44.0 | 0 | 0 | 0 | 0 | 2 | 0 | 9 | 5 | 0 | 0 | 0 | 0 | 14 | 6 | 0 | 0 | 0 | 0 |
| 9. | Herceg Novi | 707 | 428 | 60.5 | 83 | 50 | 29 | 22 | 139 | 77 | 255 | 155 | 3 | 1 | 15 | 9 | 170 | 106 | 11 | 7 | 2 | 1 |
| 10. | Kolašin | 163 | 86 | 52.8 | 22 | 10 | 3 | 3 | 29 | 14 | 72 | 33 | 1 | 0 | 0 | 0 | 33 | 26 | 3 | 0 | 0 | 0 |
| 11. | Kotor | 353 | 190 | 53.8 | 36 | 20 | 7 | 6 | 62 | 25 | 147 | 71 | 3 | 0 | 4 | 2 | 93 | 65 | 1 | 1 | 0 | 0 |
| 12. | Mojkovac | 78 | 40 | 51.3 | 8 | 5 | 1 | 1 | 23 | 13 | 22 | 10 | 0 | 0 | 2 | 1 | 21 | 10 | 1 | 0 | 0 | 0 |
| 13. | Nikšić | 740 | 428 | 57.8 | 46 | 19 | 9 | 4 | 119 | 58 | 300 | 164 | 2 | 0 | 12 | 8 | 240 | 167 | 10 | 7 | 2 | 1 |
| 14. | Petnjica | 41 | 20 | 48.8 | 1 | 1 | 0 | 0 | 3 | 1 | 24 | 10 | 0 | 0 | 0 | 0 | 13 | 8 | 0 | 0 | 0 | 0 |
| 15. | Plav | 58 | 29 | 50.0 | 13 | 5 | 0 | 0 | 3 | 1 | 27 | 16 | 1 | 0 | 1 | 0 | 12 | 7 | 1 | 0 | 0 | 0 |
| 16. | Pljevlja | 466 | 225 | 48.3 | 55 | 24 | 9 | 5 | 102 | 31 | 203 | 107 | 3 | 0 | 6 | 3 | 86 | 55 | 2 | 0 | 0 | 0 |
| 17. | Plužine | 34 | 22 | 64.7 | 2 | 2 | 0 | 0 | 7 | 3 | 13 | 9 | 0 | 0 | 1 | 1 | 10 | 6 | 1 | 1 | 0 | 0 |
| 18. | Podgorica | 2398 | 1337 | 55.8 | 226 | 114 | 24 | 15 | 274 | 116 | 938 | 486 | 7 | 1 | 34 | 21 | 848 | 552 | 43 | 29 | 4 | 3 |
| 19. | Rožaje | 241 | 141 | 58.5 | 36 | 15 | 0 | 0 | 41 | 20 | 68 | 41 | 0 | 0 | 5 | 3 | 80 | 53 | 11 | 9 | 0 | 0 |
| 20. | Šavnik | 7 | 3 | 42.9 | 0 | 0 | 0 | 0 | 1 | 0 | 3 | 2 | 0 | 0 | 1 | 0 | 2 | 1 | 0 | 0 | 0 | 0 |
| 21. | Tivat | 465 | 228 | 49.0 | 68 | 37 | 5 | 4 | 77 | 27 | 177 | 83 | 5 | 0 | 13 | 3 | 115 | 70 | 5 | 4 | 0 | 0 |
| 22. | Tuzi | 74 | 37 | 50.0 | 23 | 11 | 2 | 2 | 6 | 3 | 26 | 12 | 0 | 0 | 1 | 1 | 15 | 8 | 1 | 0 | 0 | 0 |
| 23. | Ulcinj | 603 | 323 | 53.6 | 151 | 96 | 8 | 6 | 80 | 38 | 182 | 89 | 1 | 0 | 12 | 6 | 149 | 81 | 20 | 7 | 0 | 0 |
| 24. | Žabljak | 75 | 41 | 54.7 | 10 | 7 | 0 | 0 | 7 | 3 | 38 | 21 | 1 | 0 | 1 | 0 | 16 | 9 | 2 | 1 | 0 | 0 |
| Ukupno- Total | | 10047 | 5599 | 55.7 | 1291 | 705 | 161 | 118 | 1580 | 706 | 3928 | 2117 | 41 | 5 | 149 | 78 | 2746 | 1779 | 142 | 85 | 9 | 6 |

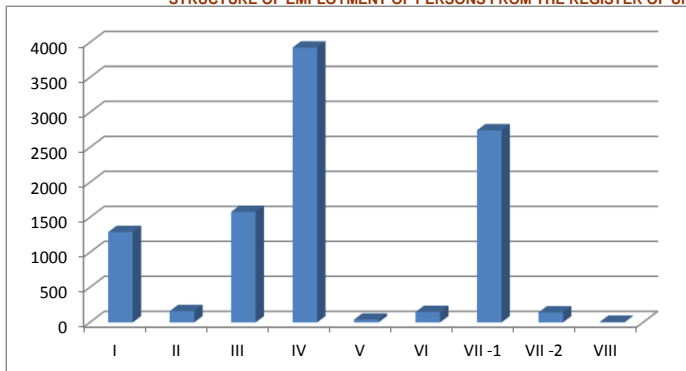
G 12

BROJ ZAPOSŁJAVANJA LICA SA EVIDENCIJE
NEZAPOSLENIH ZZZCG, PREMA OPŠTINAMA U
KOJIMA SU ZAPOSLENI, U PERIODU 1.1.-31.7.2021.
GODINE

NUMBER OF EMPLOYMENT OF PERSONS IN REGISTER OF
UNEMPLOYED ZZZGG, BY MUNICIPALITIES,
1.1.-31.7.2021.



| Djelatnost | UKUPNO TOTAL | Žene Women | Stepen stručne spreme | | | | | | | | Educational level | | | | | | | | Sector of economic activity | | |
|---|-----------------|---------------|-----------------------|---------------|-----------------|---------------|-----------------|---------------|-----------------|---------------|-------------------|---------------|-----------------|---------------|-----------------|---------------|-----------------|---------------|-----------------------------|-----------------|--|
| | | | I | | II | | III | | IV | | V | | VI | | VII-1 | | VII-2 | | | VIII | |
| | | | Ukupno Total | Žene Women | Ukupno Total | Žene Women | Ukupno Total | Žene Women | Ukupno Total | Žene Women | Ukupno Total | Žene Women | Ukupno Total | Žene Women | Ukupno Total | Žene Women | Ukupno Total | Žene Women | | Ukupno Total | Žene Women |
| A Poljoprivreda, lov i ribarstvo | 53 | 18 | 10 | 6 | 1 | 0 | 17 | 1 | 15 | 6 | 0 | 0 | 0 | 0 | 10 | 5 | 0 | 0 | 0 | 0 | A Agriculture, hunting and fishing |
| B Rudarstvo | 8 | 3 | 1 | 0 | 1 | 0 | 1 | 1 | 1 | 0 | 0 | 0 | 0 | 0 | 4 | 2 | 0 | 0 | 0 | 0 | B Mining |
| C Prerađivačka industrija | 478 | 232 | 101 | 54 | 7 | 5 | 89 | 39 | 197 | 92 | 0 | 0 | 8 | 6 | 72 | 33 | 4 | 3 | 0 | 0 | C Processing industry |
| D Snadbijevanje električnom energijom, parom i klimatizacijom | 39 | 11 | 2 | 0 | 1 | 0 | 3 | 0 | 7 | 1 | 0 | 0 | 1 | 1 | 25 | 9 | 0 | 0 | 0 | 0 | D Electricity supply, steam supply and air conditioning |
| E Snadbijevanje vodom; upravljanje otpadnim vodama, kontrolisanje procesa uklanjanja otpada i sl. | 140 | 38 | 36 | 9 | 5 | 3 | 28 | 2 | 46 | 14 | 3 | 0 | 0 | 0 | 21 | 10 | 1 | 0 | 0 | 0 | E Water supply, waste water management, waste disposal control etc. |
| F Građevinarstvo | 466 | 104 | 81 | 14 | 7 | 1 | 98 | 6 | 169 | 32 | 3 | 0 | 5 | 2 | 97 | 44 | 6 | 5 | 0 | 0 | F Construction |
| G Trgovina na veliko i trgovina na malo; opravka motornih vozila, motocikala i predmeta za ličnu upotrebu i domaćinstvo | 1948 | 1247 | 245 | 163 | 25 | 16 | 326 | 189 | 951 | 598 | 2 | 0 | 27 | 17 | 354 | 253 | 18 | 11 | 0 | 0 | G Wholesale and retail trade; repair of motor vehicles, motorcycles and personal and household items |
| H Saobraćaj i skladištenje | 422 | 132 | 33 | 10 | 6 | 3 | 90 | 16 | 178 | 47 | 6 | 0 | 10 | 3 | 94 | 50 | 5 | 3 | 0 | 0 | H Transportation and storage |
| I Usluge smještaja i ishrane | 2410 | 1265 | 430 | 259 | 56 | 47 | 443 | 210 | 1012 | 514 | 6 | 1 | 33 | 16 | 408 | 209 | 21 | 9 | 1 | 0 | I Accommodation and catering services |
| J Informisanje i komunikacije | 145 | 75 | 9 | 5 | 0 | 0 | 7 | 6 | 39 | 18 | 1 | 1 | 2 | 0 | 86 | 44 | 1 | 1 | 0 | 0 | J Information and communication |
| K Finansijske djelatnosti i djelatnosti osiguranja | 53 | 37 | 0 | 0 | 0 | 0 | 1 | 1 | 9 | 6 | 0 | 0 | 3 | 3 | 37 | 24 | 2 | 2 | 1 | 1 | K Financial and insurance activities |
| L Poslovanje nekretninama | 78 | 40 | 11 | 5 | 1 | 1 | 14 | 6 | 31 | 13 | 0 | 0 | 1 | 0 | 19 | 14 | 1 | 1 | 0 | 0 | L Real estate business |
| M Stručne, naučne, inovacione i tehničke djelatnosti | 348 | 181 | 35 | 14 | 2 | 1 | 38 | 10 | 96 | 43 | 1 | 0 | 5 | 1 | 156 | 105 | 13 | 6 | 2 | 1 | M Professional, scientific, innovative and technical activities |
| N Administrativne i pomoćne uslužne djelatnosti | 910 | 363 | 135 | 53 | 15 | 11 | 160 | 42 | 349 | 133 | 10 | 0 | 12 | 2 | 215 | 117 | 14 | 5 | 0 | 0 | N Administrative and auxiliary service activities |
| O Državna uprava i odbrana; obavezno socijalno osiguranje | 362 | 201 | 5 | 2 | 4 | 1 | 32 | 16 | 68 | 36 | 1 | 0 | 12 | 5 | 222 | 131 | 15 | 7 | 3 | 3 | O State administration and defense; mandatory social insurance |
| P Obrazovanje | 884 | 747 | 47 | 36 | 9 | 9 | 53 | 47 | 128 | 117 | 4 | 1 | 17 | 15 | 602 | 504 | 23 | 18 | 1 | 0 | P Education |
| Q Zdravstvena i socijalna zaštita | 546 | 407 | 19 | 16 | 9 | 9 | 54 | 34 | 295 | 217 | 4 | 2 | 6 | 6 | 150 | 117 | 9 | 6 | 0 | 0 | Q Health care and social care |
| R Umjetnost, zabava i rekreacija | 453 | 267 | 46 | 26 | 6 | 5 | 59 | 30 | 216 | 133 | 0 | 0 | 7 | 1 | 113 | 67 | 5 | 4 | 1 | 1 | R Art, leisure and recreation |
| S Ostale uslužne djelatnosti | 290 | 221 | 42 | 30 | 5 | 5 | 66 | 49 | 115 | 94 | 0 | 0 | 0 | 0 | 59 | 40 | 3 | 3 | 0 | 0 | S Other service activities |
| T Djelatnost domaćinstva kao poslodavca, koja proizvode dobra i usluge za sopstvene potrebe | 3 | 1 | 1 | 1 | 0 | 0 | 0 | 0 | 2 | 0 | 0 | 0 | 0 | 0 | 0 | 0 | 0 | 0 | 0 | 0 | T Activity of household-based employers, producing goods and services for own use |
| U Djelatnost eksteritorijalnih i tijela | 11 | 9 | 2 | 2 | 1 | 1 | 1 | 1 | 4 | 3 | 0 | 0 | 0 | 0 | 2 | 1 | 1 | 1 | 0 | 0 | U Extrajurisdictional entities |
| UKUPNO | 10047 | 5599 | 1291 | 705 | 161 | 118 | 1580 | 706 | 3928 | 2117 | 41 | 5 | 149 | 78 | 2746 | 1779 | 142 | 85 | 9 | 6 | Total |



PREGLED NAJTRAŽENIJIH ZANIMANJA PREMA
PRIJAVLJENIM POTREBAMA U JULU 2021.
GODINE

T 14

THE MOST DEMANDED OCCUPATIONS BY REGISTERED NEEDS IN
JULY 2021

| Šifra zanimanja | Zanimanje | Broj traženih radnika |
|-----------------|--|-----------------------|
| 109908 | Lica bez zanimanja i stručne spreme (Završena osnovna skola) | 245 |
| 109900 | Lica bez zanimanja i stručne spreme (bez škole) | 172 |
| 406513 | Konobar | 76 |
| 206500 | Pomoćni ugostitelj | 75 |
| 306400 | Prodavac | 54 |
| 206522 | Sobarica | 35 |
| 306517 | Točilac pića | 35 |
| 719000 | Doktor medicine | 29 |
| 406515 | Kuvar | 27 |
| 206515 | Pomoćni kuvar | 25 |
| 406400 | Trgovački tehničar | 24 |
| 716710 | Diplomirani ekonomista | 23 |
| 409000 | Medicinski tehničar | 22 |
| 306513 | Kelner | 21 |
| 104502 | Čistac prostorija | 18 |
| 716800 | Diplomirani pravnik | 17 |
| 306500 | Ugostitelj | 16 |
| 206513 | Servir | 13 |
| 409002 | Medicinska sestra | 13 |
| 206511 | Pripremač namirnica | 10 |
| 305306 | Fasader | 10 |
| 204515 | Kupališni spasilac | 9 |
| 405717 | Mašinovođa elektro-vučne | 9 |
| 409082 | Fizioterapeutska sestra/tehničar | 9 |
| 105801 | Mornar | 8 |
| 200502 | Pomoćnik pekara | 7 |
| 206506 | Pripremač pica | 7 |
| 406523 | Recepcionar | 7 |
| 406746 | Tehničar marketinga i trgovine | 7 |
| 109901 | Nosač | 6 |
| 305600 | Vozač drumskog vozila | 6 |

| Šifra zanimanja | Zanimanje | Broj traženih radnika |
|-----------------|-------------------------------------|-----------------------|
| 206505 | Roštiljčija | 5 |
| 406700 | Ekonomski tehničar | 5 |
| 409003 | Zdravstveni tehničar | 5 |
| 712883 | Bachelor primjenjenog računarstva | 5 |
| 716600 | Diplomirani menadžer | 5 |
| 719200 | Diplomirani farmaceut | 5 |
| 721800 | Magistar mašinstva za obradu metala | 5 |

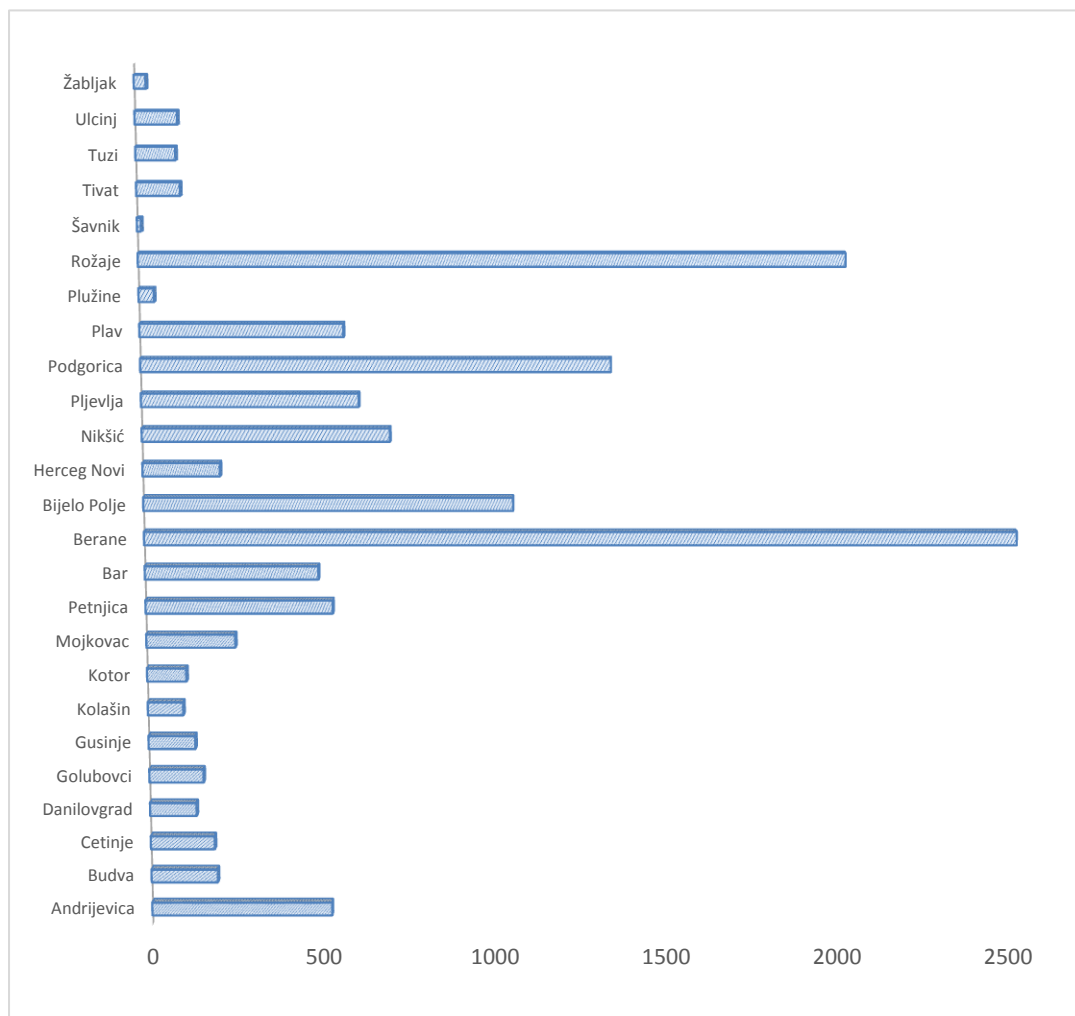
NUMBER OF UNEMPLOYMENT BENEFITS PAID OFF AND AMOUNT OF PAID FUNDS BY MUNICIPALITIES,
EDUCATIONAL LEVEL AND GENDER IN JULY 2021.

| Redni broj --- Row number | Opština --- Municipality | Iznos sredstava Amount | Broj isplata Number of claimants | Žene Women | Stepen stručne spreme | | | | | | Educational level | | | | | | | | | | | |
|---------------------------------|--------------------------------------|---------------------------|-------------------------------------|---------------|-----------------------|---------------|-----------------|---------------|-----------------|---------------|-------------------|---------------|-----------------|---------------|-----------------|---------------|-----------------|---------------|-----------------|---------------|-----------------|---------------|
| | | | | | I | | II | | III | | IV | | V | | VI | | VII-1 | | VII-2 | | VIII | |
| | | | | | Ukupno Total | Žene Women | Ukupno Total | Žene Women | Ukupno Total | Žene Women | Ukupno Total | Žene Women | Ukupno Total | Žene Women | Ukupno Total | Žene Women | Ukupno Total | Žene Women | Ukupno Total | Žene Women | Ukupno Total | Žene Women |
| 1 | Andrijevića | 58425.18 | 525 | 295 | 258 | 158 | 12 | 1 | 129 | 58 | 122 | 76 | 0 | 0 | 2 | 1 | 2 | 1 | 0 | 0 | 0 | 0 |
| 2 | Budva | 23718.58 | 193 | 119 | 39 | 18 | 12 | 8 | 50 | 31 | 66 | 48 | 1 | 0 | 6 | 4 | 17 | 9 | 2 | 1 | 0 | 0 |
| 3 | Cetinje | 23915.82 | 186 | 80 | 74 | 26 | 10 | 4 | 28 | 11 | 51 | 30 | 0 | 0 | 6 | 0 | 15 | 8 | 1 | 1 | 1 | 0 |
| 4 | Danilovgrad | 17519.22 | 135 | 64 | 30 | 12 | 11 | 9 | 37 | 10 | 48 | 28 | 1 | 0 | 0 | 0 | 7 | 4 | 1 | 1 | 0 | 0 |
| 5 | Golubovci | 20495.56 | 157 | 57 | 45 | 18 | 16 | 4 | 32 | 13 | 50 | 17 | 5 | 0 | 0 | 0 | 9 | 5 | 0 | 0 | 0 | 0 |
| 6 | Gusinje | 14878.18 | 135 | 85 | 94 | 63 | 1 | 0 | 16 | 7 | 21 | 14 | 0 | 0 | 1 | 0 | 2 | 1 | 0 | 0 | 0 | 0 |
| 7 | Kolašin | 11980.56 | 102 | 52 | 41 | 25 | 6 | 5 | 27 | 8 | 24 | 12 | 1 | 1 | 0 | 0 | 3 | 1 | 0 | 0 | 0 | 0 |
| 8 | Kotor | 12947.42 | 113 | 49 | 13 | 5 | 7 | 6 | 32 | 10 | 39 | 20 | 0 | 0 | 13 | 3 | 8 | 4 | 1 | 1 | 0 | 0 |
| 9 | Mojkovac | 29176.11 | 256 | 157 | 91 | 69 | 15 | 11 | 84 | 34 | 49 | 32 | 0 | 0 | 1 | 1 | 15 | 9 | 1 | 1 | 0 | 0 |
| 10 | Petnjica | 61565.09 | 538 | 355 | 449 | 315 | 22 | 13 | 43 | 14 | 24 | 13 | 0 | 0 | 0 | 0 | 0 | 0 | 0 | 0 | 0 | 0 |
| 11 | Bar | 57809.89 | 498 | 300 | 170 | 101 | 36 | 19 | 103 | 53 | 135 | 88 | 4 | 2 | 20 | 13 | 27 | 22 | 3 | 2 | 0 | 0 |
| 12 | Berane | 280207.70 | 2499 | 1457 | 1001 | 608 | 99 | 70 | 604 | 320 | 705 | 419 | 0 | 0 | 31 | 14 | 59 | 26 | 0 | 0 | 0 | 0 |
| 13 | Bijelo Polje | 122954.98 | 1057 | 597 | 410 | 255 | 78 | 36 | 263 | 122 | 220 | 132 | 9 | 2 | 14 | 6 | 60 | 42 | 3 | 2 | 0 | 0 |
| 14 | Herceg Novi | 26042.21 | 221 | 109 | 30 | 14 | 29 | 8 | 71 | 28 | 65 | 44 | 0 | 0 | 13 | 8 | 13 | 7 | 0 | 0 | 0 | 0 |
| 15 | Nikšić | 84540.31 | 707 | 430 | 113 | 73 | 49 | 24 | 186 | 90 | 221 | 137 | 3 | 1 | 6 | 2 | 119 | 93 | 10 | 10 | 0 | 0 |
| 16 | Pljevlja | 69867.56 | 619 | 395 | 229 | 141 | 46 | 26 | 142 | 89 | 165 | 114 | 2 | 0 | 9 | 6 | 26 | 19 | 0 | 0 | 0 | 0 |
| 17 | Podgorica | 175031.64 | 1336 | 668 | 235 | 113 | 111 | 56 | 235 | 82 | 443 | 223 | 20 | 1 | 33 | 19 | 249 | 166 | 9 | 8 | 1 | 0 |
| 18 | Plav | 64279.83 | 578 | 359 | 337 | 248 | 9 | 1 | 102 | 39 | 119 | 65 | 2 | 1 | 3 | 1 | 5 | 4 | 0 | 0 | 1 | 0 |
| 19 | Plužine | 5164.28 | 43 | 14 | 11 | 3 | 1 | 0 | 15 | 7 | 14 | 4 | 1 | 0 | 0 | 0 | 1 | 0 | 0 | 0 | 0 | 0 |
| 20 | Rožaje | 222429.74 | 1998 | 1399 | 1388 | 1087 | 19 | 6 | 351 | 161 | 192 | 124 | 4 | 0 | 18 | 12 | 24 | 8 | 2 | 1 | 0 | 0 |
| 21 | Šavnik | 1339.65 | 11 | 4 | 1 | 1 | 1 | 0 | 3 | 1 | 6 | 2 | 0 | 0 | 0 | 0 | 0 | 0 | 0 | 0 | 0 | 0 |
| 22 | Tivat | 14601.66 | 123 | 63 | 20 | 10 | 9 | 4 | 33 | 14 | 35 | 20 | 6 | 1 | 3 | 3 | 15 | 10 | 1 | 1 | 1 | 0 |
| 23 | Tuzi | 12906.88 | 112 | 49 | 67 | 30 | 2 | 0 | 22 | 10 | 17 | 7 | 0 | 0 | 0 | 0 | 4 | 2 | 0 | 0 | 0 | 0 |
| 24 | Ulcinj | 13939.31 | 119 | 52 | 33 | 10 | 12 | 5 | 31 | 13 | 26 | 12 | 1 | 0 | 2 | 1 | 12 | 10 | 2 | 1 | 0 | 0 |
| 25 | Žabljak | 3969.56 | 33 | 19 | 9 | 5 | 1 | 1 | 2 | 0 | 16 | 11 | 0 | 0 | 0 | 0 | 5 | 2 | 0 | 0 | 0 | 0 |
| | Ukupno --- Total | 1429706.92 | 12294 | 7228 | 5188 | 3408 | 614 | 317 | 2641 | 1225 | 2873 | 1692 | 60 | 9 | 181 | 94 | 697 | 453 | 36 | 30 | 4 | 0 |

G 14

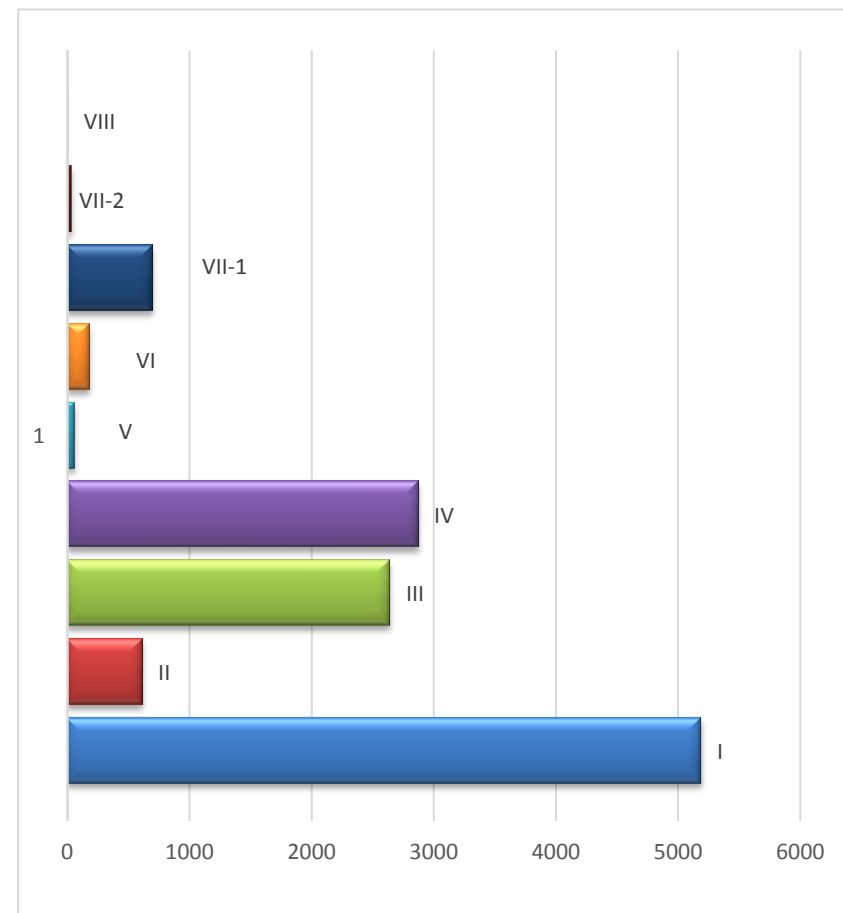
STRUKTURA BROJA ISPLATA NOVČANE NAKNADE U MJESECU
JULU 2021. GODINE

STRUCTURE OF NUMBER OF UNEMPLOYMENT BENEFITS PAID OFF
IN JULY 2021.



STRUKTURA BROJA ISPLATA NOVČANE NAKNADE PO
STEPENU STRUČNE SPREME U JULU 2021.

STRUCTURE OF NUMBER OF UNEMPLOYMENT BENEFITS PAID OFF
BY EDUCATIONAL LEVEL IN JULY 2021.

G 15

IZVORI PODATAKA I OBJAŠNJENJE POJMOVA

Izvori podataka za Mjesečni statistički bilten su evidencije koje se vode u Zavodu za zapošljavanje Crne Gore prema odredbama Zakona o posredovanju pri zapošljavanju i pravima za vrijeme nezaposlenosti ("Službeni list RCG", broj 024/19 od 24. aprila 2019. godine

NEZAPOSLENO LICE

Nezaposleno lice je lice od 15 do 67 godina života, koje je crnogorski državljanin, nalazi se na evidenciji Zavoda za zapošljavanje Crne Gore (u daljem tekstu: Zavod), sposobno ili djelimično sposobno za rad, koje nije zasnovalo radni odnos, aktivno traži zaposlenje i raspoloživo je za rad.

Nezaposlenim licem, u smislu stava 1 ovog člana, smatra se i stranac koji, u skladu sa posebnim zakonom, ima:

- dozvolu za stalni boravak;
- dozvolu za privremeni boravak za lice bez državljanstva;
- dozvolu za privremeni boravak do tri godine, u skladu sa članom 220 Zakona o strancima ("Službeni list CG", br. 12/18 i 3/19);
- dozvolu za privremeni boravak radi spajanja porodice sa crnogorskim državljaninom ili sa strancem koji ima dozvolu za stalni boravak;
- dozvolu za privremeni boravak iz humanitarnih razloga;
- priznat status izbjeglice ili odobrenu dodatnu zaštitu;
- odobren azil, supsidijarnu zaštitu ili koji traži međunarodnu zaštitu, protekom roka od devet mjeseci od dana podnošenja zahtjeva za međunarodnu zaštitu.

Nezaposlenim licem ne smatra se lice koje je:

- registrovano kao preduzetnik, odnosno koje obavlja profesionalnu ili drugu djelatnost kao osnovno zanimanje;
- jedini vlasnik ili vlasnik više od 51% u privrednom društvu, u skladu sa posebnim zakonom;
- poljoprivrednik - osiguranik, u skladu sa posebnim zakonom;
- korisnik penzije;
- redovan učenik;
- student osnovnih studija, u skladu sa posebnim zakonom.

NOVOPRIJAVLJENI (prijavljeni na evidenciju nezaposlenih ZZZCG u periodu)

Pod novoprijavljenim, u ovom izvještaju, podrazumijevaju se lica koja na početku izvještajnog mjeseca nisu bila na evidenciji nezaposlenih ZZZCG, a kraj mjeseca dočekali su kao nezaposlena lica (mjesec posmatran kao cjelina). U izvještajima za III, VI, IX i XII mjesec, tabela "T3 - ukupno" - Ukupan broj prijavljenih za zaposlenje, predstavlja zbir novoprijavljenih po mjesecima, od početka godine do kraja izvještajnog mjeseca, (mjesec posmatran kao cjelina).

Grupe novoprijavljenih lica:

Prvi put, nema zapošljavanja - odnosi se na lica koja su se prvi put prijavila na evidenciju Zavoda, a do tada nisu bila zapošljavana; □

Prvi put, ima zapošljavanja - lica koja su se prvi put prijavila na evidenciju Zavoda, a do tada su bila zapošljavana;

Nije prvi put, nema zapošljavanja - lica koja su se više puta prijavljivala na evidenciju Zavoda, a nisu bila zapošljavana; □

Nije prvi put, ima zapošljavanja - lica koja su se više puta prijavljivala na evidenciju Zavoda, a bila su zapošljavana.

PRESTANAK VOĐENJA EVIDENCIJE

Prestanak vođenja evidencije u izvještajnom mjesecu obuhvata lica koja su na početku izvještajnog mjeseca bila na evidenciji nezaposlenih ZZZCG, a na kraju mjeseca nije ih bilo među nezaposlenim licima (mjesec posmatran kao cjelina). U izvještajima za III, VI, IX i XII mjesec, tabela "T3 - ukupno" - Prestanak vođenja evidencije- ukupan broj lica, predstavlja zbir prestanka vođenja evidencije po mjesecima, od početka godine do kraja izvještajnog mjeseca, (mjesec posmatran kao cjelina).

ZAPOSLENI SA EVIDENCIJE

Osobe koje su se u tekućoj godini zaposlile (period od 1. januara do poslednjeg dana u izvještajnom mjesecu), a bile su na evidenciji Zavoda za zapošljavanje. Broj zapošljavanja je prema prispjelim podacima Poreske Uprave Crne Gore.

RAZLOZI PRESTANKA VOĐENJA EVIDENCIJE O NEZAPOSLENIM LICIMA

Evidencija o nezaposlenom licu prestaje da se vodi, ako:

- se odjavi iz evidencije;
- zasnuje radni odnos, u skladu sa zakonom;
- se registruje kao preduzetnik, odnosno otpočne da obavlja profesionalnu ili drugu djelatnost kao osnovno zanimanje;

- - postane jedini vlasnik ili vlasnik više od 51% u privrednom društvu;
- postane poljoprivrednik - osiguranik;
- postane sveštenik, vjerski službenik, monah ili monahinja - osiguranik;
- se rješenjem nadležne inspekcije rada utvrdi da radi suprotno propisima o radu;
- ostvari pravo na starosnu penziju, invalidsku penziju ili porodičnu penziju;
- postane potpuno nesposobno za rad;
- navrši 67 godina života;
- postane redovan učenik;
- postane student osnovnih studija;
- obavlja stručno osposobljavanje za rad bez zasnivanja radnog odnosa;
- otpočne sa izdržavanjem kazne zatvora;

- nije dalo tačne podatke o ispunjavanju uslova za sticanje statusa nezaposlenog lica;
- aktivno ne traži zaposlenje;
- nije raspoloživo za rad;
- odbije uključivanje u program aktivne politike zapošljavanja ili ga bez opravdanog razloga prekine, odnosno ne završi;
- odbije ponuđeno zaposlenje.

KORISNICI NOVČANE NAKNADE

Nezaposlene osobe evidentirane u Zavodu koje su prema odredbama -Zakona o posredovanju pri zapošljavanju i pravima za vrijeme nezaposlenosti- ostvarile naknadu tokom izvještajnog mjeseca .

SLOBODNA RADNA MJESTA

Broj slobodnih radnih mjesta koje poslodavci prijavljuju Zavodu tokom izvještajnog mjeseca.

RAZLOZI PRESTANKA RADNOG ODNOSA (T2)

- 1) Izrečena mjera prestanka radnog odnosa zbog povrede radnih dužnosti i obaveza;
- 2) Pismena izjava zaposlenog da želi da raskine radni odnos (otkaz ugovora o radu);
- 3) Zaključivanje sporazuma s poslodavcem o prestanku radnog odnosa;
- 4) Dopunski rad kod drugog poslodavca bez saglasnosti poslodavca kod koga je zaposleni u radnom odnosu sa punim radnim vremenom;
- 5) Ako zaposleni ne pokaže potrebna znanja i sposobnosti, a nema radnog mjesta na koje može biti raspoređen;

- 6) Ako zaposleni ne ostvaruje odgovarajuće rezultate rada, a nema radnog mjesta na koje može biti raspoređen;
- 7) Ako zaposleni na probnom radu nije postigao odgovarajuće rezultate rada;
- 8) Pripravnik koji nije položio stručni ispit;
- 9) Neopravdani izostanak sa posla 5 dana uzastopno;
- 10) Neopravdan izostanak sa posla 7 radnih dana sa prekidima u toku 3 mjeseca;
- 11) Ako je u roku od godinu dana utvrđeno da je radni odnos zasnovan suprotno odredbama zakona, odnosno kolektivnog ugovora;
- 12) Ako su pri zasnivanju radnog odnosa prećutani ili dati neistiniti podaci značajni za zasnivanje radnog odnosa;
- 13) Odbijanje raspoređenja na drugo radno mjesto na koje je zaposleni raspoređen zbog potreba procesa rada;
- 14) Odbijanje raspoređivanja sa jednog na drugo radno mjesto, kod istog poslodavca;
- 15) Odbijanje raspoređivanja na drugo odgovarajuće radno mjesto, pošto je utvrđeno da zaposleni nema sposobnosti za obavljanje poslova radnog mjesta na koje je raspoređen;
- 16) Odbijanje raspoređivanja na drugo radno mjesto, pošto je utvrđeno da zaposleni ne ostvaruje odgovarajuće rezultate rada;
- 17) Odbijanje privremenog raspoređivanja, u slučaju sile ili drugih iznenadnih okolnosti, na druge poslove za koje se traži niži stepen stručne spreme;
- 18) Odbijanje zaposlenog za čijim je radom prestala potreba da bude raspoređen na drugo odgovarajuće radno mjesto sa punim ili nepunim radnim vremenom, kod istog poslodavca;
- 19) Odbijanje zaposlenog za čijim je radom prestala potreba da zasniva radni odnos na neodređeno vrijeme sa punim ili nepunim radnim vremenom kod drugog poslodavca (preuzimanje);
- 20) Odbijanje zaposlenog za čijim je radom prestala potreba da se radno angažuje na obavljanju poslova koji odgovaraju njegovoj stručnoj spremi, odnosno radnoj sposobnosti;
- 21) Odbijanje zaposlenog za čijim je radom prestala potreba da se stručno osposobi, prekvalifikuje ili dokvalifikuje za drugo odgovarajuće radno mjesto sa punim ili nepunim vremenom, kod istog ili drugog poslodavca;
- 22) Isplaćena jednokratna novčana naknada zaposlenom za čijim je radom prestala potreba;
- 23) Isplaćena otpremnina zaposlenom za čijim je radom prestala potreba;
- 24) Organizovanje, odnosno učešće u štrajku koji nije organizovan u skladu sa Zakonom o štrajku;
- 25) Navršениh 65 godina života i 15 godina staža osiguranja;
- 26) Ako je došlo do gubitka radne sposobnosti koji je utvrđen na zakonom propisan način;
- 27) Ako je zabranjeno vršenje određenih poslova po pravosnažnoj odluci suda ili drugog organa;
- 28) Ako zaposleni odsustvuje sa rada duže od 6 mjeseci zbog izdržavanja kazne zatvora;
- 29) Ako zaposleni odsustvuje sa rada duže od 6 mjeseci zbog izrečene mjere bezbjednosti, vaspitne ili zaštitne mjere;
- 30) Isteka rada na određeno vrijeme u svojstvu pripravnika;
- 31) Stečaj preduzeća;

- 32) Likvidacija preduzeća;
- 33) Prestanak rada poslodavca;
- 34) Ako se zaposleni ne vrati na rad u roku od 30 dana od dana povratka sa rada iz inostranstva, vojske ili po prestanku funkcije;
- 35) Istek rada na određeno vrijeme;
- 36) Istek radnog angažovanja nezaposlenog lica;
- 37) Zbog premještanja bračnog druga u skladu sa posebnim propisima;
- 38) Zbog zdravstvenog stanja zaposlenog ili članova njegove porodice;
- 39) Zbog prestanka rada u inostranstvu;
- 40) Zbog prestanka rada ostvarenog po drugom osnovu;
- 41) Zbog prestanka rada u stranim i drugim predstavništvima;
- 42) Ostali razlozi utvrđeni zakonom ili kolektivnim ugovorom.

PREGLED REGIONALNIH SLUŽBI ZAVODA

Zavod je organizovan u devet područnih jedinica i dvadeset četiri Biroa rada, i to:

Područna jedinica Podgorica, sa Biroima rada - Biro rada Podgorica, Biro rada Cetinje, Biro rada Danilovgrad, Biro rada Tuzi i Biro rada Golubovci ;

Područna jedinica Nikšić - Biro rada Nikšić i Biro rada za opštine Plužine i Šavnik;

Područna jedinica Berane - Biro rada Berane i Biro rada Andrijevice;

Područna jedinica Bijelo Polje - Biro rada Bijelo Polje, Biro rada Kolašin i Biro rada Mojkovac;

Područna jedinica Pljevlja - Biro rada Pljevlja i Biro rada Žabljak;

Područna jedinica Bar - Biro rada Bar, Biro rada Budva i Biro rada Ulcinj;

Područna jedinica Herceg Novi - Biro rada Herceg Novi, Biro rada Kotor i Biro rada Tivat;

Područna jedinica Plav - Biro rada Plav i Biro rada Gusinje;

Područna jedinica Rožaje - Biro rada Rožaje i Biro rada Petnjica;

ŠIFRIRANJE ZANIMANJA I STRUČNIH SPREMA

Šifra zanimanja je numerička oznaka (kod) kojom se određuje svako pojedinačno zanimanje po određenom sistemu, a uvodi se radi numeričkog sistema obrade informacija i zanimanja.

Prema tome je definisan i sistem šifriranja tako da se šifra sastoji iz tri para cifara, i to:

- Prvi par cifara označava kategoriju složenosti zanimanja (KS), i to:

| | | | |
|------|----|----------|----------|
| broj | 10 | označava | I KS |
| broj | 20 | označava | II KS |
| broj | 30 | označava | III KS |
| broj | 40 | označava | IV KS |
| broj | 50 | označava | V KS |
| broj | 61 | označava | VI-1 KS |
| broj | 62 | označava | VI-2 KS |
| broj | 71 | označava | VII-1 KS |
| broj | 72 | označava | VII-2 KS |
| broj | 80 | označava | VIII KS |

- Drugi par cifara označava grupu zanimanja (od 01 do 99);

- Treći par cifara označava mjesto zanimanja u grupi i kategoriji složenosti (mjesni broj zanimanja).

Na primjer, šifra za zanimanje "Zidar" je 30 52 04 u kojoj prvi par cifara (broj 30) označava da zanimanje pripada trećoj kategoriji složenosti, drugi par cifara (broj 52) je broj grupe "Građevinari", treći par cifara (broj 04) je mjesni broj za zanimanje "Zidar".

ZNAKOVI

| | |
|------|---|
| 0 | Nema pojave |
| ... | Ne raspoloživo se sa podatkom |
| I | Prvi stepen stručne spreme - osnovno obrazovanje i lice bez stručne spreme |
| II | Drugi stepen stručne spreme - niza stručna sprema |
| III | Treći stepen stručne spreme - trogodisnje srednje obrazovanje |
| IV | Četvrti stepen stručne spreme - četvorogodišnje srednje obrazovanje |
| V | Peti stepen stručne spreme - srednje stručno obrazovanje plus specijalizacija |
| VI | Šesti stepen stručne spreme - visa skola |
| VII | Sedmi stepen stručne spreme - visoka stručna sprema (VII-2 stepen - magistar nauka) |
| VIII | Osmi stepen stručne spreme - doktor nauka |
| NK | Nekvalifikovani radnik |
| NSS | Niža stručna sprema |
| PK | Polukvalifikovani radnik |
| KV | Kvalifikovani radnik |

VKV **Visokokvalifikovani radnik**
SSS **Srednja stručna sprema**
VŠS **Viša stručna sprema**
VSS **Visoka stručna sprema**
ZZZCG **Zavod za zapošljavanje Crne Gore**