

Crna Gora
Zavod za zapošljavanje Crne Gore
Podgorica




Montenegro
Employment agency of Montenegro
Podgorica

B I L T E N

Mjesečni statistički bilten

februar 2024. godine



IZDAVAČ

Zavod za zapošljavanje Crne Gore
Sektor za evidencije, statistiku i istraživanje u oblasti zapošljavanja

ZA IZDAVAČA

Gzim Hajdinaga

GLAVNI I ODGOVORNI UREDNIK

Jovan Kostić

ČLANOVI TIMA

Dragica Peković

Darko Kuzmanović

Tatjana Jovićević

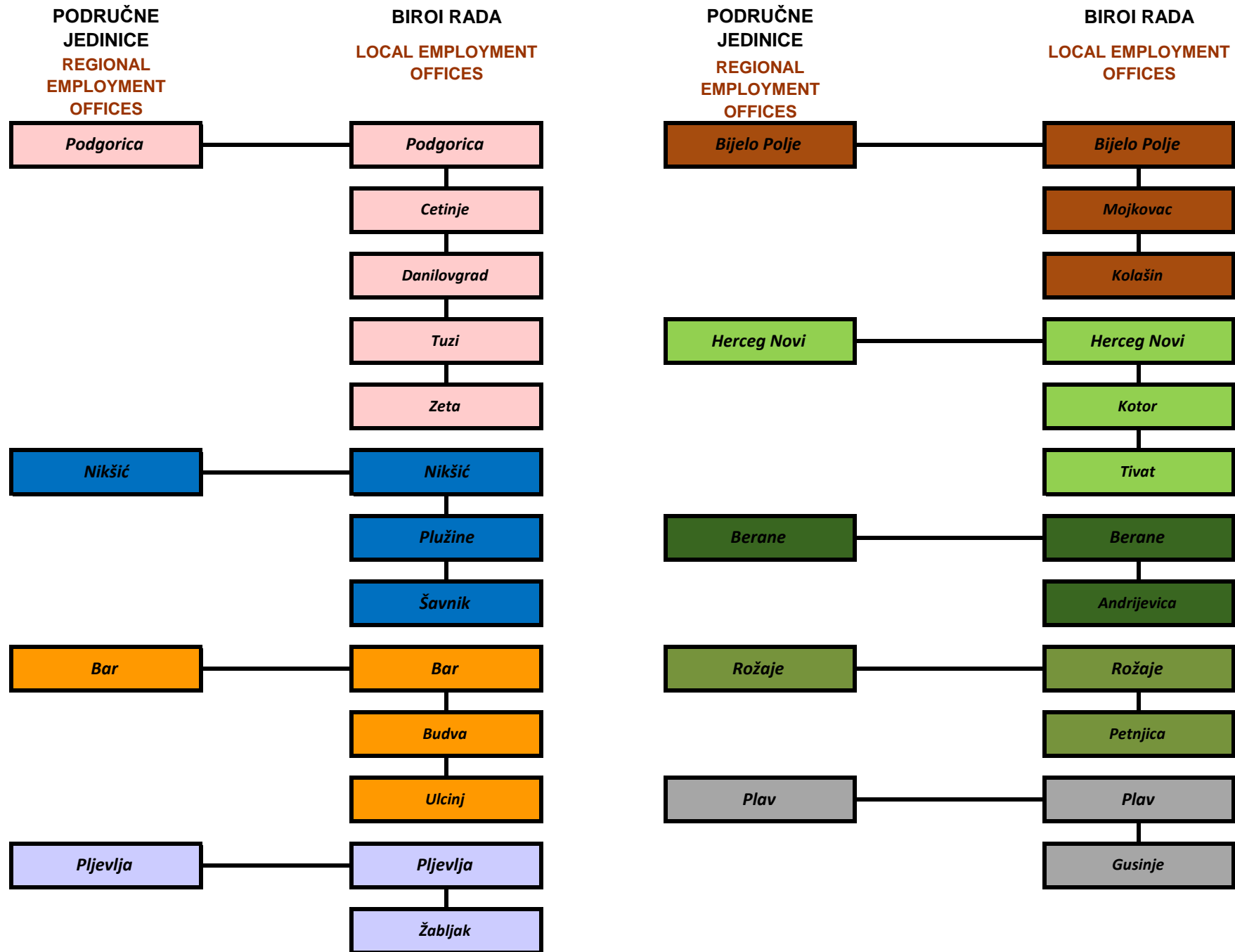
SADRŽAJ

	<i>stranica</i>
<i>Područne jedinice Zavoda za zapošljavanje Crne Gore</i>	<i>1</i>
<i>Statistički izvještaj za februar 2024. godine</i>	<i>3</i>
<i>T1, G1 Nezaposlenost i zapošljavanje od 1985. do 2023. godine</i>	<i>6</i>
<i>T2 Nezaposlenost i zapošljavanje prema nivou kvalifikacija obrazovanja i polu, u februaru 2024. godine</i>	<i>8</i>
<i>T3, G2 Nezaposlenost i slobodna radna mjesta prema nivou kvalifikacija obrazovanja, u februaru 2024. i 2023. godine</i>	<i>9</i>
<i>T4, G3 Nezaposlena lica prema opštinama, nivou kvalifikacija obrazovanja i polu, stanje na poslednji dan izvještajnog mjeseca</i>	<i>10</i>
<i>T4-2 Nezaposlena lica sa invaliditetom prema opštinama, nivou kvalifikacija obrazovanja i polu, stanje na poslednji dan izvještajnog mjeseca</i>	<i>11</i>
<i>T5, G4, G5 Pregled nezaposlenih lica prijavljenih za zaposlenje prema opštinama, nivou kvalifikacija obrazovanja i polu u mjesecu februaru 2024. godine</i>	<i>12</i>
<i>T6, G6, G7 Pregled lica koja traže prvo zaposlenje prema opštinama, nivou kvalifikacija obrazovanja i polu u mjesecu februaru 2024. godine</i>	<i>14</i>

SADRŽAJ

		<i>stranica</i>
T7, G8, G9	<i>Pregled prestanka vođenja evidencije nezaposlenih lica prema opštinama, polu i nivou kvalifikacija obrazovanja u mjesecu februaru 2024. godine</i>	16
T8	<i>Razlozi prestanka vođenja evidencije nezaposlenih lica prema dužini čekanja na zaposlenje u februaru 2024. godine</i>	18
T9, G10, G11	<i>Pregled prijavljenih slobodnih radnih mjesta posredstvom ZZZCG prema opštinama, nivou kvalifikacija obrazovanja i polu u mjesecu februaru 2024. godine</i>	19
T10	<i>Pregled prijavljenih slobodnih radnih mjesta prema djelatnostima i nivou kvalifikacija obrazovanja u mjesecu februaru 2024. godine</i>	21
T11	<i>Pregled prijavljenih slobodnih radnih mjesta prema vrsti radnog mjesta, vrsti radnog odnosa i nivou kvalifikacija obrazovanja u februaru 2024. godine</i>	22
T12, G12	<i>Pregled zasnivanja radnog odnosa lica se evidencije nezaposlenih ZZZCG, prema opštinama, nivou kvalifikacija obrazovanja i polu, u periodu od 1. januara do poslednjeg dana u izvještajnom mjesecu 2024. godine</i>	23
T13, G13	<i>Pregled zasnivanja radnog odnosa lica sa evidencije nezaposlenih ZZZCG po djelatnostima i nivou kvalifikacija obrazovanja u periodu od 1. januara do poslednjeg dana u izvještajnom mjesecu 2024. godine</i>	24
T14	<i>Pregled najtraženijih zanimanja prema prijavljenim potrebama u februaru 2024. godine</i>	25
T15, G14, G15	<i>Pregled broja isplata novčane naknade i iznos isplaćenih sredstava prema opštinama, nivou kvalifikacija obrazovanja i polu u mjesecu februaru 2024. godine</i>	26
	<i>Izvori podataka i objašnjenje pojmova</i>	28

PODRUČNE JEDINICE ZAVODA ZA ZAPOSŁJAVANJE CRNE GORE
REGIONAL EMPLOYMENT OFFICES





STATISTIČKI IZVJEŠTAJ ZA februar 2024. GODINE

Registrovana nezaposlenost

Na evidenciji Zavoda za zapošljavanje 29.2.2024. godine nalazilo se ukupno 38.014 nezaposleno lice (od čega 22.040 žena - 57,98%), što je u odnosu na prethodni mjesec (38.161) manje za 147 lica ili 0,39% (žena je manje za 113 ili 0,51%), a u odnosu na isti mjesec prethodne godine (44.219) manje za 6.205 lica ili 14,03% (žena manje za 3.240 ili 12,82%).

Tabelarni pregled - Broj nezaposlenih lica po opštinama

Crna Gora	2.2024.	1.2024.	2.2023.	NOM. RAZ.	NOM. RAZ.	INDEX	INDEX
<i>R.b.</i>	<i>1</i>	<i>2</i>	<i>3</i>	<i>1-2</i>	<i>1-3</i>	<i>1:2</i>	<i>1:3</i>
Andrijevića	822	820	860	2	-38	100.24	95.58
Berane	4221	4226	4457	-5	-236	99.88	94.70
Budva	708	705	807	3	-99	100.43	87.73
Bijelo Polje	3535	3502	4025	33	-490	100.94	87.83
Bar	1351	1346	1731	5	-380	100.37	78.05
Cetinje	941	960	1211	-19	-270	98.02	77.70
Danilovgrad	770	788	944	-18	-174	97.72	81.57
Zeta	614	611	683	3	-69	100.49	89.90
Gusinje	683	664	678	19	5	102.86	100.74
Herceg Novi	394	415	534	-21	-140	94.94	73.78
Kolašin	751	755	818	-4	-67	99.47	91.81
Kotor	203	200	245	3	-42	101.50	82.86
Mojkovac	869	877	964	-8	-95	99.09	90.15
Nikšić	3731	3726	4699	5	-968	100.13	79.40
Podgorica	6116	6226	7786	-110	-1670	98.23	78.55
Plav	1975	2007	1967	-32	8	98.41	100.41
Petnjica	968	961	1027	7	-59	100.73	94.26
Pljevlja	2131	2133	2419	-2	-288	99.91	88.09
Plužine	209	206	249	3	-40	101.46	83.94
Rožaje	4750	4766	5088	-16	-338	99.66	93.36
Šavnik	82	79	97	3	-15	103.80	84.54
Tivat	230	234	356	-4	-126	98.29	64.61
Tuzi	872	859	944	13	-72	101.51	92.37
Ulcinj	939	956	1480	-17	-541	98.22	63.45
Žabljak	149	139	150	10	-1	107.19	99.33
UKUPNO	38014	38161	44219	-147	-6205	99.61	85.97

Nezaposlenost prema kvalifikacionoj strukturi

Posmatrano po nivoima kvalifikacije obrazovanja, na evidenciji ZZCG krajem februara najviše je bilo lica sa I nivoom - 13.984, što je u odnosu na prethodni mjesec (13.947), manje za 0,27%, a u odnosu na februar prošle godine (15.339) manje za 8,83%, zatim IV nivoom -10.749, što je u odnosu na prethodni mjesec - (10.721) više za 0,26%, u odnosu na februar prošle godine (12.875) manje za 16,51%, III nivoom - 7.524 što je za 0,21% manje nego u prethodnom mjesecu (7.508), a u odnosu na februar prošle godine (8.879) manje za 15,26%. Visokoškolaca (VI, VII-1, VII-2 i VIII nivo) bilo je 4.321 što u odnosu na prethodni mjesec (4.545) predstavlja smanjenje od 4,93%, a u odnosu na februar prošle godine (5.448) smanjenje od 20,69%.

Na evidenciji je najmanje bilo lica sa VIII nivoom -19, što je isto kao u prethodnom mjesecu, a više za 11,76% u odnosu na februar prošle godine (17) i VII2 nivoom - 262 što je u odnosu na prošli mjesec (268) manje za 2,24%, a u odnosu na februar prošle godine (338) manje za 22,49%.

Novoprijavljena lica

Tokom februara 2024. evidentirano je 1.476 novoprijavljenih lica (žena 802), što je u odnosu na prethodni mjesec (1.539) manje za 4,09%, a 14,58% manje u odnosu na februar prethodne godine (1.728). Od ukupnog broja novoprijavljenih njih 273 ili 18,50% se prvi put prijavljuju, dok se 1.203 lica ili 81,50% i ranije prijavljivalo na evidenciju ZZCG. Odnos lica koja se prvi put prijavljuju na evidenciju nezaposlenih i onih koja su se i ranije prijavljivala, u prethodnom mjesecu je 15,46% : 84,54 (238:1.301), a u februaru prethodne godine 18,75%:81,25% (324:1.404).

Slobodna radna mjesta

U februaru 2024. godine Zavodu je prijavljeno ukupno 2.093 slobodnih radnih mjesta, što je za 56,19% više u odnosu na prethodni mjesec (1.340) i manje za 6,40% u odnosu na februar prošle godine (2.236). U toku posmatranog mjeseca najviše su tražena nezaposlena lica sa VII 1 nivoom kvalifikacija obrazovanja - 821, IV nivoom kvalifikacija obrazovanja - 402, III nivoom kvalifikacija obrazovanja - 402. Tokom februara 2024. godine prijavljeno je 5 slobodnih radnih mjesta za VIII nivo kvalifikacija obrazovanja, a 15 slobodnih radnih mjesta prijavljeno je za VII2 nivo.

U februaru 2024. godine posmatrano po djelatnostima, najviše prijavljenih slobodnih radnih mjesta bilo je u: Obrazovanje - 713, Usluge smještaja i ishrane - 400, Trgovina na veliko i trgovina na malo; opravka motornih vozila, motocikala i predmeta za ličnu upotrebu i domaćinstvo - 278, Građevinarstvo - 170. Za djelatnosti Djelatnost domaćinstva kao poslodavca, koja proizvode dobra i usluge za sopstvene potrebe i Djelatnost eksteritorijalnih tijela nije bilo prijavljenih slobodnih radnih mjesta, dok je u djelatnosti Poljoprivreda, lov i ribarstvo bilo prijavljeno 1 slobodno radno mjesto.

Korisnici novčane naknade

U februaru 2024. godine 9.235 lica ili 24,53% od ukupnog broja nezaposlenih, su korisnici novčane naknade. Broj korisnika novčane naknade smanjio se u poređenju sa istim periodom prethodne godine za 1.134 lica ili 10,94%.

Prestanak vođenja evidencije

Tokom februara 2024. godine prestalo je vođenje evidencije za 1.349 lica, što je u odnosu na prethodni mjesec (3.127) manje 56,86%, a u odnosu na februar prošle godine (3.623) više za 2,98%. (15. januara počinje Program stručnog osposobljavanja visokoškolaca i od tada korisnici Programa nijesu više nezaposlena lica, odnosno, za njih prestaje vođenje evidencije, tako da iz tog razloga u januaru imamo veći broj prestanaka vođenja evidencije).

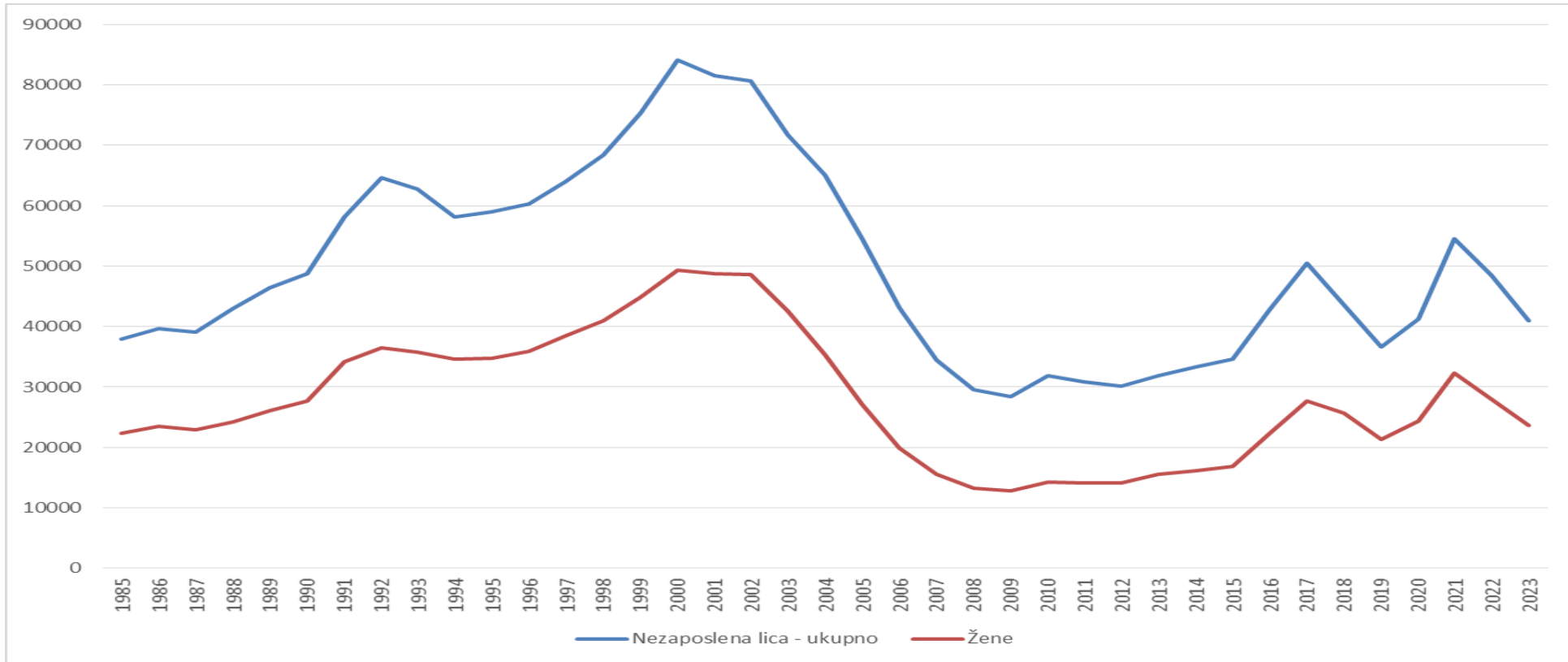
T 1

NEZAPOSLENOST I ZAPOŠLJAVANJE OD 1985. DO 2023. GODINE
UNEMPLOYMENT AND EMPLOYMENT FROM 1985 TO 2023

T 1

Godina Year	Novoprijavljeni Newly registered	Zaposleni sa evidencije ZZZCG Employed from register	Prestanak vođenja evidencije Termination of keeping evidence	Nezaposlena lica (prosjek) Unemployed persons (average)					Prijavljene potrebe za radnicima i pripravnicima Registered vacancies
				Ukupno - Total	Lančani indeks - Chain index	Žene - Women	Prvi put traže zaposlenje - First- time job seekers	Korisnici novčane naknade Unemployment benefit claimants	
1985	25824	13536	...	37973	108.86	22297	30331	1296	23480
1986	27180	13764	...	39666	104.45	23479	29825	1698	24791
1987	26508	11832	...	39146	98.68	22938	29141	2024	22579
1988	23804	11168	...	43001	109.84	24166	31031	3751	20807
1989	22620	10469	...	46450	108.02	26112	33623	3807	20579
1990	24792	8816	...	48684	104.80	27667	35712	5179	15547
1991	21292	5832	7789	58144	119.43	34109	34809	5374	14009
1992	26079	5814	...	64632	111.15	36418	36809	5051	11474
1993	19771	3564	...	62818	97.19	35741	36749	2351	10028
1994	17192	4798	...	58188	92.62	34601	34012	1487	13427
1995	23035	5746	17565	59045	101.47	34762	35613	2480	17967
1996	24755	5648	14991	60225	101.99	35852	36610	3479	18540
1997	24124	5044	15332	63995	106.25	38539	38697	3072	16185
1998	24802	4845	15612	68373	106.84	40895	41070	3096	18420
1999	30134	4764	14579	75303	110.13	44892	45939	2686	11457
2000	27129	5815	19982	84061	111.63	49289	50570	2363	16404
2001	25449	7689	19125	81468	96.91	48774	48912	2223	18438
2002	23945	6734	20762	80584	98.91	48618	47766	2533	22243
2003	35533	10681	31646	71679	88.94	42607	41643	2900	32455
2004	35967	15222	37592	65064	90.77	35287	33387	4432	31065
2005	30035	21077	42809	54459	83.70	27152	23010	6137	34994
2006	31561	23463	42969	43190	79.31	19949	14855	7833	48284
2007	26263	31897	34933	34396	79.64	15513	10069	8654	63898
2008	25081	27079	28629	29514	85.81	13193	7375	9798	64590
2009	25223	14733	24452	28385	96.17	12756	6383	12410	47310
2010	25747	13827	24869	31864	112.26	14270	6867	13360	22454
2011	25072	16749	25900	30876	96.90	14105	7055	12637	22658
2012	24702	14545	22200	30182	97.75	14093	7511	10645	24686
2013	27168	11207	23963	31873	105.61	15505	8743	10008	14795
2014	26742	9736	24721	33284	104.43	16094	9858	8815	37401
2015	33919	9869	26147	34587	103.91	16918	11256	7342	34621
2016	41934	10438	28800	42844	123.87	22314	15973	6379	31777
2017	38896	10446	37622	50509	117.89	27619	20156	8417	31132
2018	26546	15360	35000	43613	86.35	25621	17566	9590	29034
2019	24380	13314	27489	36694	84.14	21356	14913	12367	32059
2020	33709	13664	20959	41276	112.49	24326	16351	12623	22733
2021	40285	17961	25485	54560	132.18	32367	21950	12144	24119
2022	24520	16649	29101	48429	88.76	28043	19991	10826	27973
2023	19195	16560	21401	40961	84.58	23628	17685	9689	29561

NEZAPOSLENA LICA PREMA POLU OD 1985. DO 2023. GODINE



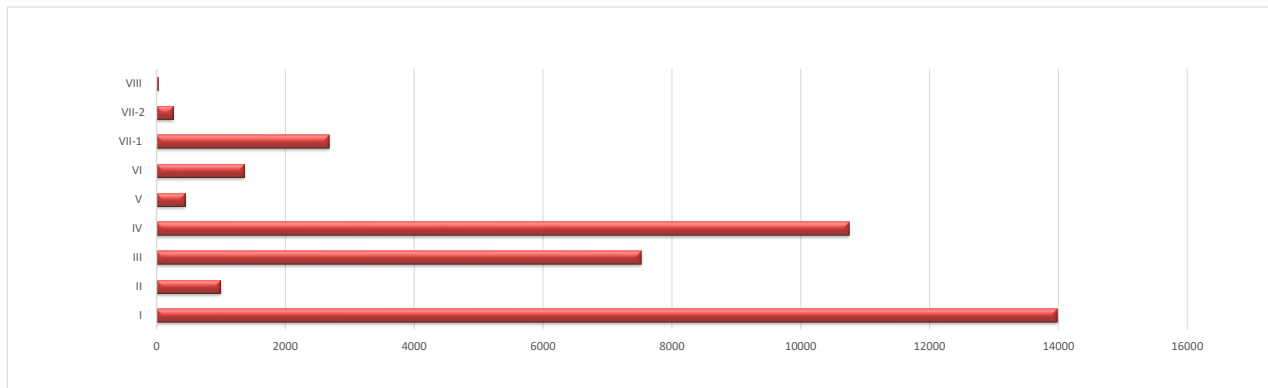
Redni broj ---- Row number	Sadržaj	Ukupno Total	Žene Women	Nivo kvalifikacija obrazovanja Qualification level																	
				I		II		III		IV		V		VI		VII-1		VII-2		VIII	
				Ukupno Total	Žene Women	Ukupno Total	Žene Women	Ukupno Total	Žene Women	Ukupno Total	Žene Women	Ukupno Total	Žene Women	Ukupno Total	Žene Women	Ukupno Total	Žene Women	Ukupno Total	Žene Women	Ukupno Total	Žene Women
1.	NEZAPOSLENI KRAJEM PRETHODNOG MJESECA	38161	22153	13947	8381	989	555	7508	3460	10721	6531	451	246	1475	973	2783	1816	268	181	19	10
2.	NOVOPRIJAVLJENI U IZVEŠTAJNOM MJESECU	1476	802	353	206	27	17	277	111	525	287	18	12	89	54	165	101	22	14	0	0
2.1.	Prvi put, nema zapošljavanja	215	108	88	50	0	0	42	15	71	34	1	1	4	2	9	6	0	0	0	0
2.2.	Prvi put, ima zapošljavanja	58	33	16	6	0	0	4	3	29	17	0	0	3	3	6	4	0	0	0	0
2.3.	Nije prvi put, nema zapošljavanja	249	134	119	71	2	2	25	13	52	26	0	0	26	8	18	10	7	4	0	0
2.4.	Nije prvi put, ima zapošljavanja	954	527	130	79	25	15	206	80	373	210	17	11	56	41	132	81	15	10	0	0
3.	RAZLOZI PRESTANKA RADNOG ODNOSA U IZVJEŠTAJNOM MJESECU	274	172	33	21	2	0	45	23	89	59	8	5	10	8	75	46	12	10	0	0
3.1.	1 Izrecena mera prestanka radnog odnosa zbog povrede radnih dužnosti i obaveza	1	0	0	0	0	0	0	0	0	0	0	0	0	0	1	0	0	0	0	0
3.2.	17 Odbijanje privremenog raspoređivanja, u slučaju sile ili drugih iznenadnih okolnosti, na druge poslove za koje se traži niži stepen stručne spreme	1	0	0	0	0	0	0	0	0	0	0	0	0	0	1	0	0	0	0	0
3.3.	2 Pismena izjava zaposlenog da želi da raskine radni odnos (otkaz ugovora o radu)	5	4	1	1	0	0	2	1	1	1	0	0	1	1	0	0	0	0	0	0
3.4.	23 Isplaćena otpremnina zaposlenom za čijim je radom prestala potreba	6	3	1	0	0	0	0	0	3	2	1	0	0	0	1	1	0	0	0	0
3.5.	24 Organizovanje, odnosno učešće u štrajku koji nije organizovan u skladu sa Zakonom o štrajku	1	0	0	0	0	0	1	0	0	0	0	0	0	0	0	0	0	0	0	0
3.6.	3 Zaključivanje sporazuma s poslodavcem o prestanku radnog odnosa	17	7	1	1	0	0	2	0	7	4	0	0	3	1	4	1	0	0	0	0
3.7.	30 Isteka rada na određeno vreme u svojstvu pripravnika	1	1	0	0	0	0	0	0	1	1	0	0	0	0	0	0	0	0	0	0
3.8.	31 Stečaj preduzeća	10	3	3	1	1	0	1	0	4	2	0	0	0	0	1	0	0	0	0	0
3.9.	32 Likvidacija preduzeća	6	3	0	0	0	0	3	1	2	2	0	0	0	0	1	0	0	0	0	0
3.10.	33 Prestanak rada poslodavca	5	4	1	0	0	0	0	0	4	4	0	0	0	0	0	0	0	0	0	0
3.11.	35 Istek rada na određeno vreme	210	139	23	16	1	0	36	21	64	42	6	4	5	5	64	42	11	9	0	0
3.12.	37 Zbog premeštaja braccnog druga u skladu sa posebnim propisima	1	1	0	0	0	0	0	0	0	0	0	0	1	1	0	0	0	0	0	0
3.13.	42 Ostali razlozi utvrđeni zakonom ili kolektivnim ugovorom	9	6	3	2	0	0	0	0	3	1	1	1	0	0	1	1	1	1	0	0
3.14.	8 Pripravnik nije položio stručni ispit	1	1	0	0	0	0	0	0	0	0	0	0	0	0	1	1	0	0	0	0
4.	ZAPOSŁJAVANJE SA EVIDENCIJE NEZAPOSLENIH ZZZCG (period 1. januar -poslednji dan u izvještajnom mjesecu)	1535	936	185	96	11	7	259	106	498	307	23	20	120	82	379	273	58	45	2	0
5.	PRESTANAK VOĐENJA EVIDENCIJE U IZVJEŠTAJNOM MJESECU	1349	769	283	147	18	6	208	95	429	241	24	12	140	93	217	151	30	24	0	0
6.	NEZAPOSLENI KRAJEM IZVJEŠTAJNOG MJESECA	38014	22040	13984	8417	996	566	7524	3458	10749	6543	440	244	1361	899	2679	1730	262	173	19	10
6.1.	Od ukupno nezaposlenih - prvi put traže zaposl	16638	10453	9011	6139	370	211	2490	1207	3413	2067	60	34	518	305	687	431	86	57	3	2

Od januara 2023. godine u Mjesečnom Biltenu koristimo podjelu **po nivoima kvalifikacije obrazovanja** (podjela se može vidjeti dijelu -Izvori podataka i objašnjenje pojava-)

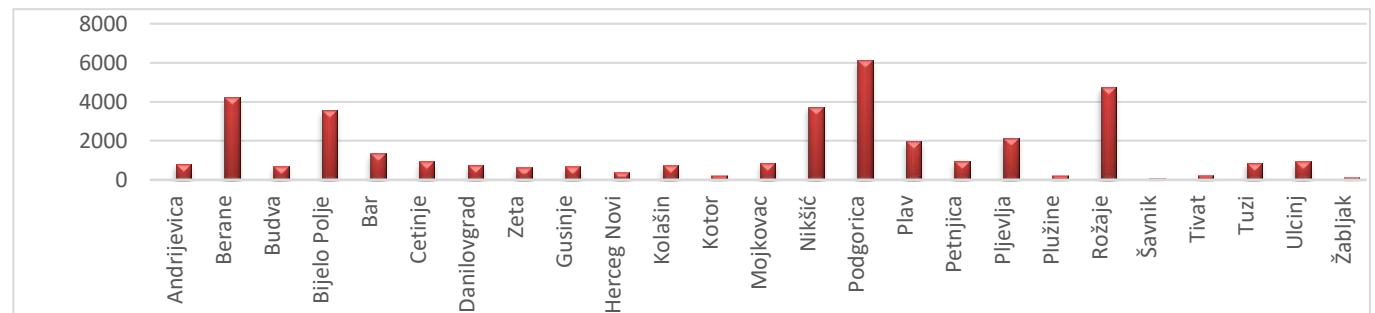
UNEMPLOYMENT AND VACANCIES BY QUALIFICATION LEVEL IN February 2023 AND 2024

	Mjesec Month	Ukupno Total	Nivo kvalifikacija obrazovanja Qualification level									
			I	II	III	IV	V	VI	VII-1	VII-2		VIII
Lica koja traže zaposlenje	2.2024.	38014	13984	996	7524	10749	440	1361	2679	262	19	Job seekers
	2.2023.	44219	15339	1135	8879	12875	543	1668	3425	338	17	
	index	85.97	91.17	87.75	84.74	83.49	81.03	81.59	78.22	77.51	111.76	
Lica koja prvi put traže zaposlenje	2.2024.	16638	9011	370	2490	3413	60	518	687	86	3	First time job seekers
	2.2023.	18487	9656	396	2795	4042	71	587	862	75	3	
	index	90.00	93.32	93.43	89.09	84.44	84.51	88.25	79.70	114.67	100.00	
Prijavljeni za zaposlenje	2.2024.	1476	353	27	277	525	18	89	165	22	0	Registered for employment
	2.2023.	1728	436	21	293	628	12	115	204	19	0	
	index	85.42	80.96	128.57	94.54	83.60	150.00	77.39	80.88	115.79	0.00	
Novčana naknada - broj slučajeva	2.2024.	9235	4252	498	2017	2021	108	90	231	15	3	Unemployment benefit - number of claimants
	2.2023.	10369	4576	534	2299	2336	135	166	293	28	2	
	index	89.06	92.92	93.26	87.73	86.52	80.00	54.22	78.84	53.57	150.00	
Prestanak vođenja evidencije	2.2024.	1349	283	18	208	429	24	140	217	30	0	Number of persons deactivated from the register
	2.2023.	1310	225	20	214	419	21	131	251	29	0	
	index	102.98	125.78	90.00	97.20	102.39	114.29	106.87	86.45	103.45	0.00	
Ukupne potrebe za radnicima i pripravnicima	2.2024.	2093	288	96	402	402	37	27	821	15	5	Total demand for workers and trainees
	2.2023.	2236	416	116	502	520	36	26	586	30	4	
	index	93.60	69.23	82.76	80.08	77.31	102.78	103.85	140.10	50.00	125.00	
Potrebe za pripravnicima	2.2024.	25	0	0	1	23	0	0	1	0	0	Demand for trainees
	2.2023.	9	0	0	2	5	0	0	2	0	0	
	index	277.78	0.00	0.00	50.00	460.00	0.00	0.00	50.00	0.00	0.00	
Nezaposlena lica na početku izvještajnog mjeseca	2.2024.	37887	13914	987	7455	10653	446	1412	2731	270	19	Unemployed at the beginning of reporting month
	2.2023.	44214	15326	1143	8868	12790	559	1749	3464	299	16	
	index	85.69	90.79	86.35	84.07	83.29	79.79	80.73	78.84	90.30	118.75	
Ukupan broj prijavljenih za zaposlenje po prestanku radnog odnosa	2.2024.	274	33	2	45	89	8	10	75	12	0	
	2.2023.	378	37	3	54	124	7	25	120	7	1	
	index	72.49	89.19	66.67	83.33	71.77	114.29	40.00	62.50	171.43	0.00	
Nezaposlena lica zbog prestanka rada poslodavca	2.2024.	5	1	0	0	4	0	0	0	0	0	Unemployed due to business closure
	2.2023.	3	0	0	1	1	1	0	0	0	0	
	index	166.67	0.00	0.00	0.00	400.00	0.00	0.00	0.00	0.00	0.00	

STRUCTURE OF UNEMPLOYMENT BY QUALIFICATION LEVEL IN February 2024



Redn i broj ---- Row num ber	Opština ---- Municipality	Ukupn o Total	Žene Wome n	% žene ---- Share of women	Nivo kvalifikacija obrazovanja								Qualification level									
					I		II		III		IV		V		VI		VII-1		VII-2		VIII	
					Ukupno ---- Total	Žene ---- Women	Ukupno ---- Total	Žene ---- Women	Ukupno ---- Total	Žene ---- Women	Ukupno ---- Total	Žene ---- Women	Ukupno ---- Total	Žene ---- Women	Ukupno ---- Total	Žene ---- Women	Ukupno ---- Total	Žene ---- Women	Ukupno ---- Total	Žene ---- Women	Ukupno ---- Total	Žene ---- Women
1.	Andrijevica	822	396	48.2	312	168	14	4	197	75	267	134	3	2	14	6	15	7	0	0	0	0
2.	Berane	4221	2245	53.2	1526	827	91	56	913	438	1380	754	51	26	78	45	174	95	8	4	0	0
3.	Budva	708	490	69.2	141	87	25	17	121	85	262	188	27	20	33	22	89	65	8	5	2	1
4.	Bijelo Polje	3535	2016	57.0	1200	733	133	69	878	388	944	601	38	17	103	66	231	135	7	6	1	1
5.	Bar	1351	881	65.2	417	273	44	25	230	120	377	261	32	17	101	75	138	102	12	8	0	0
6.	Cetinje	941	524	55.7	258	125	32	17	156	83	335	199	12	4	47	32	94	60	7	4	0	0
7.	Danilovgrad	770	463	60.1	218	125	24	19	193	103	255	164	5	2	23	15	52	35	0	0	0	0
8.	Zeta	614	386	62.9	179	121	32	15	130	60	209	140	3	3	20	16	38	28	3	3	0	0
9.	Gusinje	683	364	53.3	355	220	1	0	105	32	165	79	3	1	19	9	26	18	8	5	1	0
10.	Herceg Novi	394	218	55.3	48	27	30	10	102	48	109	67	30	18	28	17	43	30	4	1	0	0
11.	Kolašin	751	363	48.3	268	124	19	11	184	80	217	103	7	1	22	18	31	23	3	3	0	0
12.	Kotor	203	105	51.7	15	4	6	3	44	16	69	41	12	2	19	11	33	26	4	2	1	0
13.	Mojkovac	869	475	54.7	227	143	20	14	313	138	243	140	8	4	20	14	35	20	3	2	0	0
14.	Nikšić	3731	2283	61.2	781	449	119	68	852	433	1265	822	46	30	191	127	423	313	50	38	4	3
15.	Podgorica	6116	3807	62.2	2207	1300	197	126	859	468	1708	1138	83	55	305	209	676	455	75	52	6	4
16.	Plav	1975	1006	50.9	957	588	12	3	334	104	547	255	7	3	38	23	71	26	8	4	1	0
17.	Petnjica	968	533	55.1	692	431	27	14	128	28	113	56	1	1	2	1	5	2	0	0	0	0
18.	Pljevlja	2131	1327	62.3	590	351	86	55	528	277	759	531	21	15	63	45	74	45	10	8	0	0
19.	Plužine	209	97	46.4	41	19	2	1	70	26	78	37	3	2	3	3	11	8	0	0	1	1
20.	Rožaje	4750	2705	56.9	2705	1785	26	10	856	287	807	443	28	10	62	31	250	129	16	10	0	0
21.	Šavnik	82	31	37.8	16	8	2	0	31	9	27	12	0	0	5	2	1	0	0	0	0	0
22.	Tivat	230	150	65.2	38	20	16	10	34	21	84	55	9	8	11	6	36	28	2	2	0	0
23.	Tuzi	872	523	60.0	464	279	11	5	103	56	223	136	1	0	32	22	33	23	5	2	0	0
24.	Ulcinj	939	579	61.7	312	204	26	13	144	76	218	141	9	2	118	81	81	48	29	14	2	0
25.	Žabljak	149	73	49.0	17	6	1	1	19	7	88	46	1	1	4	3	19	9	0	0	0	0
Ukupno - Total		38014	22040	58.0	13984	8417	996	566	7524	3458	10749	6543	440	244	1361	899	2679	1730	262	173	19	10

STRUKTURA NEZAPOSLENIH PO
OPŠTINAMA NA DAN
29.2.2024.GODINEUNEMPLOYMENT STRUCTURE BY
MUNICIPALITIES ON 29.2.2024.

T 4-1

NEZAPOSLENA LICA SA INVALIDITETOM PREMA OPŠTINAMA, NIVOU KVALIFIKACIJA
OBRAZOVANJA I POLU, STANJE NA DAN 29.2.2024. GODINE

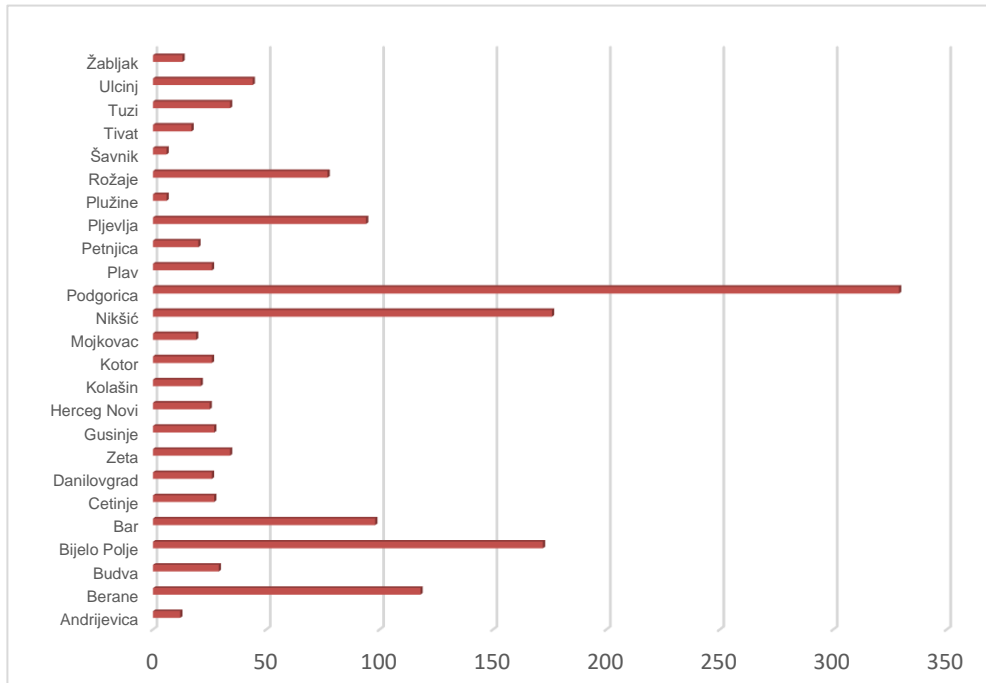
Redni broj ---- Row number	Opština ---- Municipality	Ukupno Total	Žene Women	% žene ---- Share of women	Nivo kvalifikacija obrazovanja										Qualification level							
					I		II		III		IV		V		VI		VII-1		VII-2		VIII	
					Ukupno ---- Total	Žene ---- Women	Ukupno ---- Total	Žene ---- Women	Ukupno ---- Total	Žene ---- Women	Ukupno ---- Total	Žene ---- Women	Ukupno ---- Total	Žene ---- Women	Ukupno ---- Total	Žene ---- Women	Ukupno ---- Total	Žene ---- Women	Ukupno ---- Total	Žene ---- Women	Ukupno ---- Total	Žene ---- Women
1.	Andrijevica	432	228	52.8	208	126	12	2	101	41	108	58	0	0	1	1	2	0	0	0	0	0
2.	Berane	2143	1167	54.5	872	498	75	47	529	254	600	334	29	14	7	3	31	17	0	0	0	0
3.	Budva	74	49	66.2	14	6	10	6	25	19	24	17	1	1	0	0	0	0	0	0	0	0
4.	Bijelo Polje	910	522	57.4	412	257	81	41	230	109	163	104	12	6	2	1	10	4	0	0	0	0
5.	Bar	318	196	61.6	131	85	24	14	75	40	77	53	4	0	1	1	5	2	1	1	0	0
6.	Cetinje	70	30	42.9	35	14	6	0	9	5	13	7	2	2	1	1	4	1	0	0	0	0
7.	Danilovgrad	88	50	56.8	32	15	10	9	15	7	30	18	0	0	0	0	1	1	0	0	0	0
8.	Zeta	85	40	47.1	25	17	16	4	21	8	22	10	0	0	1	1	0	0	0	0	0	0
9.	Gusinje	128	82	64.1	91	62	1	0	18	8	16	11	1	0	0	0	1	1	0	0	0	0
10.	Herceg Novi	90	43	47.8	16	9	17	5	29	12	20	13	2	1	3	2	3	1	0	0	0	0
11.	Kolašin	74	44	59.5	39	22	6	3	15	7	14	12	0	0	0	0	0	0	0	0	0	0
12.	Kotor	36	11	30.6	10	2	1	1	15	4	6	3	3	0	1	1	0	0	0	0	0	0
13.	Mojkovac	222	137	61.7	86	65	12	9	84	35	34	26	1	1	1	0	4	1	0	0	0	0
14.	Nikšić	377	230	61.0	91	58	34	21	104	61	125	77	3	1	4	2	15	9	1	1	0	0
15.	Podgorica	678	400	59.0	199	118	103	56	159	92	177	112	5	3	11	6	22	12	2	1	0	0
16.	Plav	520	309	59.4	300	212	7	1	99	38	104	52	3	1	0	0	4	3	2	2	1	0
17.	Petnjica	474	299	63.1	386	261	22	13	40	12	26	13	0	0	0	0	0	0	0	0	0	0
18.	Pljevlja	494	308	62.3	198	118	37	22	118	70	129	89	2	2	6	4	3	2	1	1	0	0
19.	Plužine	24	10	41.7	9	2	1	0	7	5	7	3	0	0	0	0	0	0	0	0	0	0
20.	Rožaje	1926	1293	67.1	1307	992	21	8	361	146	205	130	15	7	6	2	11	8	0	0	0	0
21.	Šavnik	6	2	33.3	3	1	1	0	1	0	1	1	0	0	0	0	0	0	0	0	0	0
22.	Tivat	48	28	58.3	13	7	8	4	6	3	16	10	1	1	1	1	3	2	0	0	0	0
23.	Tuzi	113	51	45.1	69	32	2	0	24	12	16	6	0	0	0	0	2	1	0	0	0	0
24.	Ulcinj	65	22	33.8	23	9	9	4	17	5	14	4	0	0	2	0	0	0	0	0	0	0
25.	Žabljak	19	12	63.2	6	3	1	1	1	0	11	8	0	0	0	0	0	0	0	0	0	0
Ukupno - Total		9414	5563	59.1	4575	2991	517	271	2103	993	1958	1171	84	40	48	26	121	65	7	6	1	0

UNEMPLOYED REGISTERED FOR EMPLOMENT BY MUNICIPALITIES, Qualification level AND GENDER IN February 2024

Redn i broj --- Row numb er	Opština --- Municipality	Ukupno Total	Žene Wome n	% žena Share of women	Nivo kvalifikacija obrazovanja								Qualification level									
					I		II		III		IV		V		VI		VII-1		VII-2		VIII	
					Ukupno --- Total	Žene --- Women	Ukupno --- Total	Žene --- Women	Ukupno --- Total	Žene --- Women	Ukupno --- Total	Žene --- Women	Ukupno --- Total	Žene --- Women	Ukupno o --- Total	Žene --- Wom en	Ukupno --- Total	Žene --- Wome n	Ukup no --- Total	Žene --- Wom en	Ukupno --- Total	Žene --- Wome n
1.	Andrijevića	12	7	58.3	1	1	1	1	4	3	6	2	0	0	0	0	0	0	0	0	0	0
2.	Berane	118	50	42.4	29	15	0	0	27	11	48	20	0	0	3	1	10	2	1	1	0	0
3.	Budva	29	18	62.1	4	3	2	1	3	2	16	9	1	1	0	0	2	1	1	1	0	0
4.	Bijelo Polje	172	90	52.3	38	21	2	1	50	18	55	32	1	0	10	10	15	7	1	1	0	0
5.	Bar	98	53	54.1	37	23	1	0	7	2	35	17	1	0	5	4	10	7	2	0	0	0
6.	Cetinje	27	12	44.4	9	4	0	0	2	0	8	5	1	0	2	1	4	2	1	0	0	0
7.	Danilovgrad	26	11	42.3	11	5	0	0	10	4	3	1	0	0	0	0	2	1	0	0	0	0
8.	Zeta	34	23	67.6	10	7	3	3	5	2	13	9	0	0	0	0	3	2	0	0	0	0
9.	Gusinje	27	10	37.0	5	2	0	0	8	0	11	6	0	0	1	0	1	1	1	1	0	0
10.	Herceg Novi	25	16	64.0	4	3	2	0	4	3	11	6	1	1	1	1	2	2	0	0	0	0
11.	Kolašin	21	10	47.6	2	2	1	1	6	2	8	2	0	0	2	1	2	2	0	0	0	0
12.	Kotor	26	16	61.5	1	1	2	1	7	4	9	5	0	0	1	1	6	4	0	0	0	0
13.	Mojkovac	19	9	47.4	5	2	0	0	5	0	9	7	0	0	0	0	0	0	0	0	0	0
14.	Nikšić	176	95	54.0	24	13	5	3	27	13	67	30	4	4	12	7	30	19	7	6	0	0
15.	Podgorica	329	210	63.8	86	55	5	4	50	21	102	69	6	5	29	19	47	34	4	3	0	0
16.	Plav	26	11	42.3	4	2	0	0	3	2	16	5	0	0	2	1	1	1	0	0	0	0
17.	Petnjica	20	14	70.0	5	4	0	0	5	2	8	8	0	0	0	0	2	0	0	0	0	0
18.	Pljevlja	94	45	47.9	22	10	1	0	24	10	35	18	0	0	6	3	5	3	1	1	0	0
19.	Plužine	6	3	50.0	0	0	0	0	2	0	3	2	0	0	0	0	1	1	0	0	0	0
20.	Rožaje	77	30	39.0	20	11	0	0	13	2	27	11	1	0	3	0	13	6	0	0	0	0
21.	Šavnik	6	1	16.7	0	0	0	0	3	1	2	0	0	0	1	0	0	0	0	0	0	0
22.	Tivat	17	13	76.5	3	3	1	1	1	1	6	5	2	1	2	0	2	2	0	0	0	0
23.	Tuzi	34	22	64.7	16	11	0	0	2	2	12	8	0	0	1	1	1	0	2	0	0	0
24.	Ulcinj	44	26	59.1	16	8	1	1	9	6	5	4	0	0	8	4	4	3	1	0	0	0
25.	Žabljak	13	7	53.8	1	0	0	0	0	0	10	6	0	0	0	0	2	1	0	0	0	0
	Ukupno	1476	802	54.3	353	206	27	17	277	111	525	287	18	12	89	54	165	101	22	14	0	0
	--- Total																					

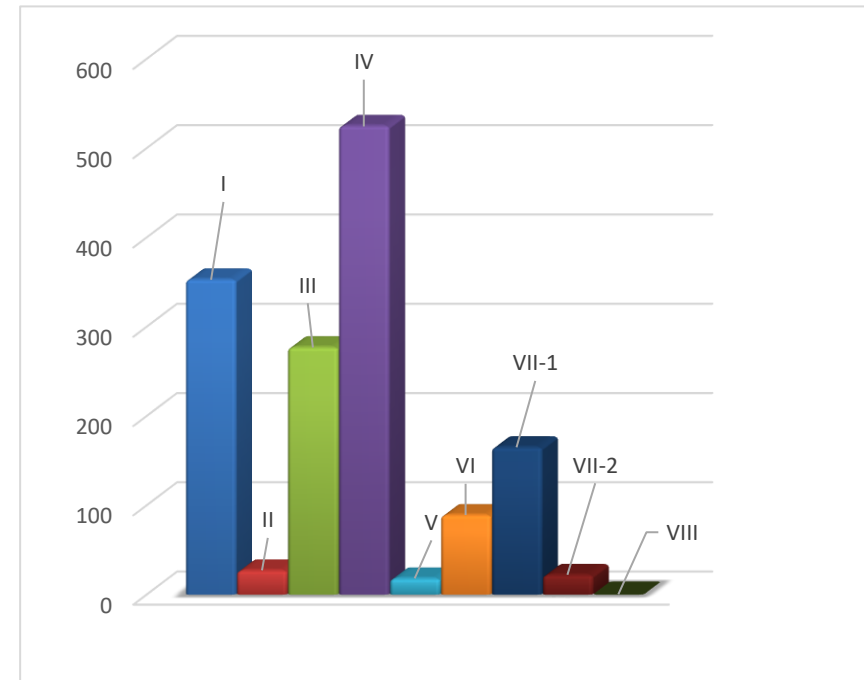
G 4

PRIJAVLJENI ZA ZAPOSLENJE PREMA OPŠTINAMA U MJESECU februaru 2024.
GODINE
REGISTERED FOR EMPLOYMENT BY MUNICIPALITIES IN February 2024

**G 5**

PRIJAVLJENI ZA ZAPOSLENJE PREMA NIVOU KVALIFIKACIJA
OBRAZOVANJA U MJESECU februaru 2024. GODINE

REGISTERED FOR EMPLOYMENT BY Qualification level IN February 2024

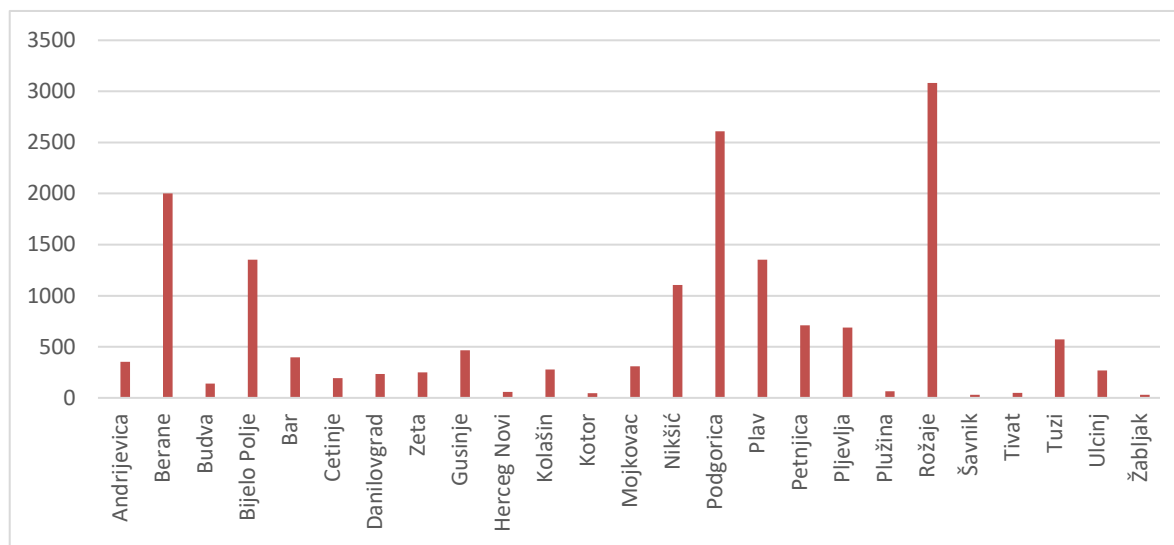


Redni broj --- Row number	Opština --- Municipality	Ukupno Total	Žene Women	% žena Share of women	Nivo kvalifikacija obrazovanja										Qualification level							
					I		II		III		IV		V		VI		VII-1		VII-2		VIII	
					Ukupno --- Total	Žene --- Women	Ukupno --- Total	Žene --- Women	Ukupno --- Total	Žene --- Women	Ukupno --- Total	Žene --- Women	Ukupno --- Total	Žene --- Women	Ukupno --- Total	Žene --- Women	Ukupno --- Total	Žene --- Women	Ukupno --- Total	Žene --- Women	Ukupno --- Total	Žene --- Women
1.	Andrijevica	352	211	59.9	176	118	11	2	63	35	90	51	1	1	8	3	3	1	0	0	0	0
2.	Berane	2003	1235	61.7	959	635	52	35	347	201	525	305	14	7	39	19	62	30	5	3	0	0
3.	Budva	141	99	70.2	55	37	5	4	16	12	37	23	4	3	10	8	11	10	3	2	0	0
4.	Bijelo Polje	1353	864	63.9	649	462	46	27	270	133	290	182	3	0	37	22	57	37	1	1	0	0
5.	Bar	396	262	66.2	210	148	8	2	43	20	61	42	5	2	27	19	37	26	5	3	0	0
6.	Cetinje	193	107	55.4	65	44	8	1	30	15	53	27	0	0	16	7	19	11	2	2	0	0
7.	Danilovgrad	233	152	65.2	85	59	7	6	51	32	74	46	2	1	5	2	9	6	0	0	0	0
8.	Zeta	250	164	65.6	108	77	16	7	46	22	59	42	0	0	9	7	11	8	1	1	0	0
9.	Gusinje	466	271	58.2	270	178	0	0	57	16	103	55	1	1	18	9	14	11	3	1	0	0
10.	Herceg Novi	59	36	61.0	14	10	4	1	9	5	12	9	2	1	4	1	13	9	1	0	0	0
11.	Kolašin	277	167	60.3	138	88	4	2	60	33	53	25	1	0	11	9	8	8	2	2	0	0
12.	Kotor	46	18	39.1	9	2	1	1	9	2	15	5	1	1	7	4	4	3	0	0	0	0
13.	Mojkovac	308	187	60.7	130	93	3	2	85	44	70	35	1	1	10	7	8	5	1	0	0	0
14.	Nikšić	1106	735	66.5	406	279	34	21	216	132	274	187	4	2	74	42	84	62	13	9	1	1
15.	Podgorica	2608	1616	62.0	1552	955	84	48	264	142	441	294	7	7	109	68	130	86	20	15	1	1
16.	Plav	1354	762	56.3	756	497	7	2	198	65	321	164	2	1	26	15	39	15	4	3	1	0
17.	Petnjica	709	436	61.5	537	372	12	7	76	16	78	39	0	0	2	1	4	1	0	0	0	0
18.	Pljevlja	689	488	70.8	276	208	29	25	127	79	197	135	4	3	23	17	27	15	6	6	0	0
19.	Plužina	64	39	60.9	21	14	1	1	11	4	28	17	1	1	0	0	2	2	0	0	0	0
20.	Rožaje	3081	2009	65.2	2069	1523	18	7	415	146	440	260	6	1	25	13	102	57	6	2	0	0
21.	Šavnik	29	9	31.0	9	6	1	0	11	1	6	2	0	0	2	0	0	0	0	0	0	0
22.	Tivat	49	30	61.2	18	10	5	3	5	2	14	9	1	1	1	1	4	3	1	1	0	0
23.	Tuzi	573	365	63.7	353	227	7	4	51	30	125	79	0	0	18	12	15	12	4	1	0	0
24.	Ulcinj	270	175	64.8	137	92	7	3	28	20	36	28	0	0	35	17	19	10	8	5	0	0
25.	Žabljak	29	16	55.2	9	5	0	0	2	0	11	6	0	0	2	2	5	3	0	0	0	0
	Ukupno	16638	10453	62.8	9011	6139	370	211	2490	1207	3413	2067	60	34	518	305	687	431	86	57	3	2
	--- Total																					

G 6

LICA KOJA TRAŽE PRVO ZAPOSLENJE PREMA OPŠTINAMA U MJESECU februaru 2024. GODINE

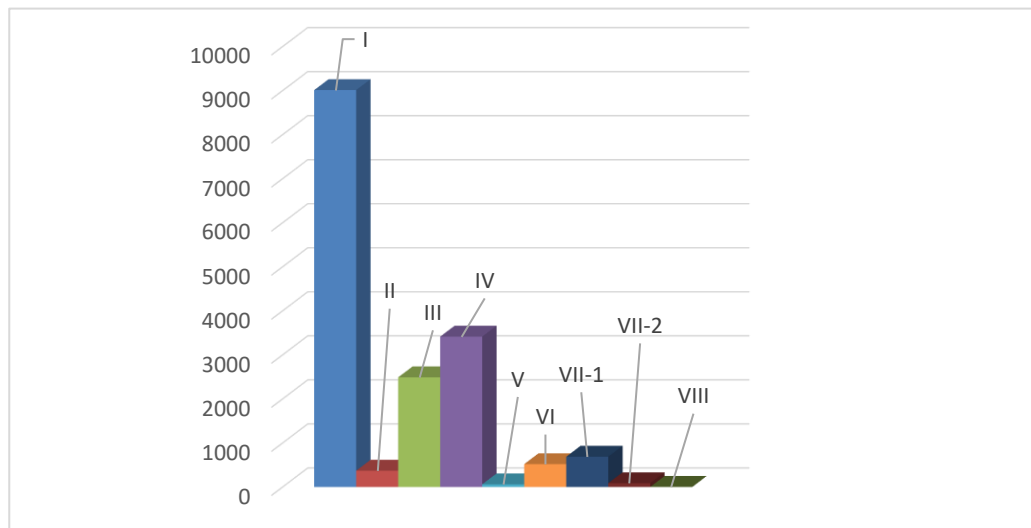
FIRST TIME JOB-SEEKERS BY MUNICIPALITIES IN February 2024



G 7

LICA KOJA TRAŽE PRVO ZAPOSLENJE PREMA NIVOU KVALIFIKACIJA OBRAZOVANJA U februaru 2024. GODINE

FIRST TIME JOB-SEEKERS BY Qualification level IN February 2024



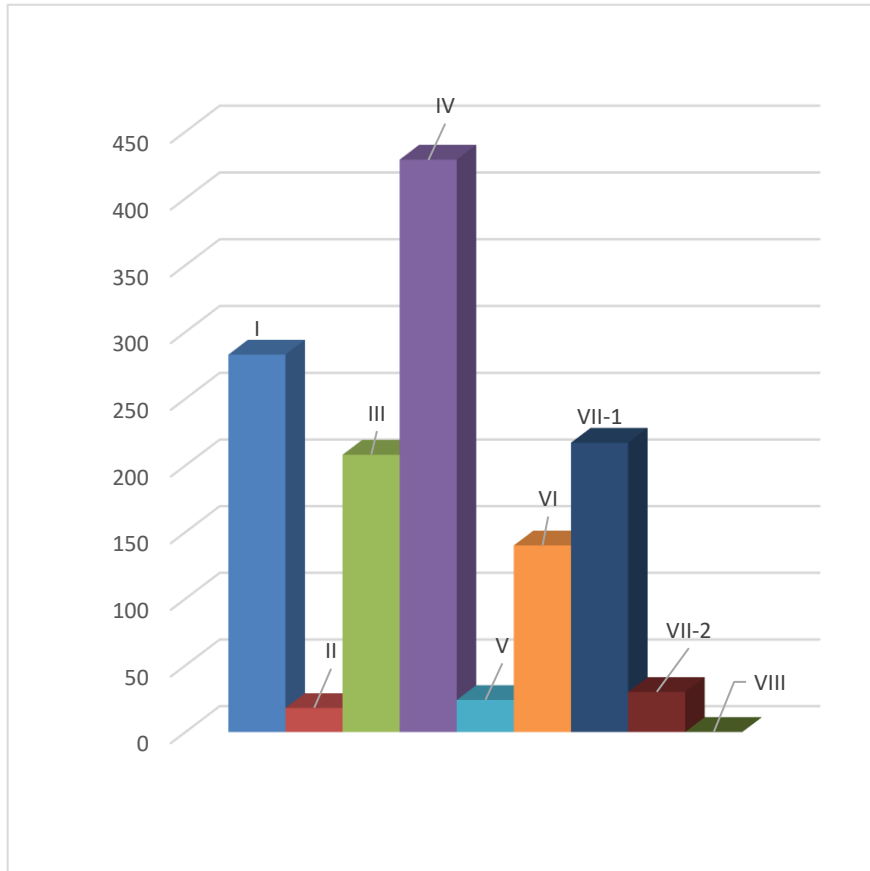
UNEMPLOYED DEACTIVATED FROM REGISTER BY MUNICIPALITIES, GENDER AND Qualification level IN
February 2024

Redni broj --- Row number	Opština --- Municipality	Ukupno Total	Žene Women	% žena Share of women	Nivo kvalifikacija obrazovanja								Qualification level									
					I		II		III		IV		V		VI		VII-1		VII-2		VIII	
					Ukupno --- Total	Žene --- Women	Ukupno --- Total	Žene --- Women	Ukupno --- Total	Žene --- Women	Ukupno --- Total	Žene --- Women	Ukupno --- Total	Žene --- Women	Ukupno --- Total	Žene --- Women	Ukupno --- Total	Žene --- Women	Ukupno --- Total	Žene --- Women	Ukupno --- Total	Žene --- Women
1.	Andrijevića	8	4	50.0	0	0	0	0	4	3	4	1	0	0	0	0	0	0	0	0	0	0
2.	Berane	72	34	47.2	15	7	1	0	10	5	27	13	0	0	4	1	15	8	0	0	0	0
3.	Budva	24	19	79.2	2	2	0	0	4	3	9	6	1	1	6	5	2	2	0	0	0	0
4.	Bijelo Polje	102	57	55.9	16	9	0	0	26	12	29	17	1	1	11	4	19	14	0	0	0	0
5.	Bar	81	50	61.7	19	7	3	2	10	6	23	17	2	1	9	7	13	8	2	2	0	0
6.	Cetinje	43	24	55.8	9	5	0	0	8	5	14	7	0	0	8	5	4	2	0	0	0	0
7.	Danilovgrad	44	18	40.9	7	5	1	0	8	2	18	7	0	0	3	1	7	3	0	0	0	0
8.	Zeta	18	11	61.1	4	2	1	0	5	3	4	2	0	0	2	2	2	2	0	0	0	0
9.	Gusinje	5	3	60.0	1	1	0	0	1	0	2	2	0	0	0	0	1	0	0	0	0	0
10.	Herceg Novi	42	31	73.8	8	7	1	0	8	4	7	4	0	0	8	8	9	7	1	1	0	0
11.	Kolašin	17	7	41.2	3	0	0	0	0	0	9	4	1	0	1	0	3	3	0	0	0	0
12.	Kotor	19	11	57.9	4	1	1	1	2	0	6	5	1	0	2	2	3	2	0	0	0	0
13.	Mojkovac	8	3	37.5	0	0	0	0	3	0	3	2	0	0	1	0	1	1	0	0	0	0
14.	Nikšić	147	87	59.2	19	12	2	1	25	9	49	26	1	1	13	8	34	28	4	2	0	0
15.	Podgorica	429	271	63.2	99	55	4	2	45	27	130	83	10	5	52	37	76	53	13	9	0	0
16.	Plav	43	21	48.8	9	6	1	0	7	2	17	7	2	1	5	4	2	1	0	0	0	0
17.	Petnjica	10	3	30.0	4	1	0	0	3	1	3	1	0	0	0	0	0	0	0	0	0	0
18.	Pljevlja	73	30	41.1	10	1	2	0	16	6	31	13	2	1	2	1	9	7	1	1	0	0
19.	Plužine	2	1	50.0	0	0	0	0	1	1	0	0	0	0	0	0	1	0	0	0	0	0
20.	Rožaje	80	41	51.3	31	15	0	0	8	3	27	14	3	1	1	1	7	4	3	3	0	0
21.	Šavnik	3	0	0.0	1	0	0	0	0	0	2	0	0	0	0	0	0	0	0	0	0	0
22.	Tivat	19	12	63.2	6	3	0	0	3	0	4	3	0	0	0	0	4	4	2	2	0	0
23.	Tuzi	16	10	62.5	7	3	0	0	1	0	4	4	0	0	1	1	1	0	2	2	0	0
24.	Ulcinj	42	21	50.0	9	5	1	0	9	3	6	3	0	0	11	6	4	2	2	2	0	0
25.	Žabljak	2	0	0.0	0	0	0	0	1	0	1	0	0	0	0	0	0	0	0	0	0	0
	Ukupno --- Total	1349	769	57.0	283	147	18	6	208	95	429	241	24	12	140	93	217	151	30	24	0	0

G 8

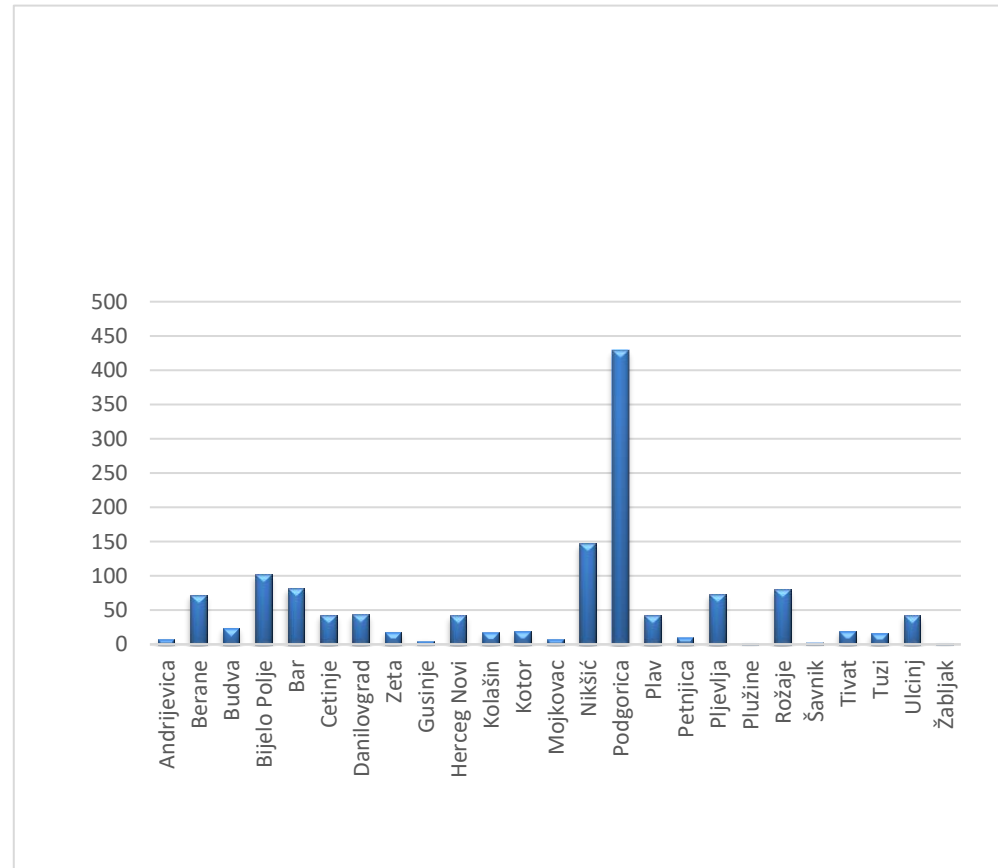
PRESTANAK VOĐENJA EVIDENCIJE NEZAPOSLENIH LICA PREMA NIVOU KVALIFIKACIJA OBRAZOVANJA U februaru 2024. GODINE

UNEMPLOYED DEACTIVATED FROM REGISTER BY Qualification level IN February 2024

**G 9**

PRESTANAK VOĐENJA EVIDENCIJE NEZAPOSLENIH LICA PREMA OPŠTINAMA U MJESECU februaru 2024. GODINE

UNEMPLOYED DEACTIVATED FROM REGISTER BY MUNICIPALITIES IN February 2024



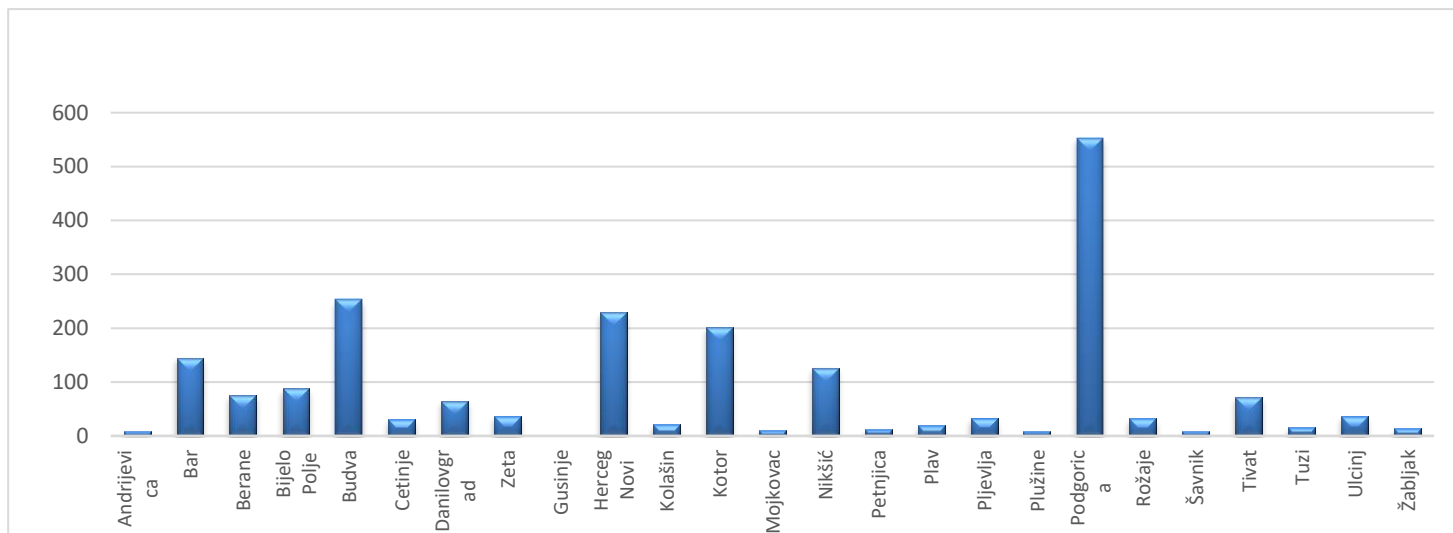
RAZLOZI PRESTANKA VOĐENJA EVIDENCIJE NEZAPOSLENIH LICA PREMA
DUŽINI ČEKANJA NA ZAPOSLENJE U februaru 2024. GODINE
REASONS FOR TERMINATION OF KEEPING EVIDENCE ON UNEMPLOYED PERSONS BY
DURATION OF UNEMPLOYMENT IN February 2024

Redni broj ---- Row number	Razlozi prestanka vođenja evidencije o nezaposlenim licima	Ukupno ---- Total	Dužina čekanja na zaposlenje Duration of unemployment					
			Do 6 mjeseci ---- Up to 6 months	6 - 12 mjeseci ---- 6 - 12 months	1 - 3 godine ---- 1 - 3 years	3 - 5 godina ---- 3 - 5 years	5 - 8 godina ---- 5 - 8 years	Preko 8 godina ---- Over 8 years
	UKUPNO	1348	698	120	302	126	66	36
1	1 Kada nezaposleno lice zasnjuje radni odnos sa punim vremenom na određeno vrijeme	465	260	48	102	24	25	6
2	2 Kada nezaposleno lice zasnjuje radni odnos sa punim radnim vremenom na neodređeno vrijeme	17	10	0	3	3	0	1
3	4 Kada nezaposleno lice ostvari pravo na starosnu, invalidsku ili porodičnu penziju, u skladu sa posebnim zakonom	26	3	0	2	3	4	14
4	6 Lice registrovano kao preduzetnik odnosno obavlja profesionalnu ili drugu djelatnost kao osnovno zanimanje	2	2	0	0	0	0	0
5	12 Kada lice otpočne sa izdržavanjem kazne zatvora	1	0	0	1	0	0	0
6	14 Kada se nezaposleno lice samo odjavi sa evidencije organizacije za zapošljavanje	107	55	11	24	10	5	2
7	15 U slučaju smrti nezaposlenog lica	11	0	2	0	5	3	1
8	21 Lice nije dalo tačne podatke o ispunjavanju uslova za sticanje statusa lica koje traži zaposlenje	2	0	0	0	1	0	1
9	31 Kada nezaposleno lice navršši 67 godina života	4	0	0	2	1	0	1
10	61 Kada nezaposleno lice postane vlasnik ili većinski suvlasnik privrednog društva	2	0	1	0	0	1	0
11	62 Kada lice postane poljoprivrednik - osiguranik	7	1	0	5	0	1	0
12	164 Lica zaposlena u svojstvu pripravnika	5	3	0	2	0	0	0
13	165 Lica na sezonskom radu	28	16	1	8	2	1	0
14	169 Lica sa promjenom mjesta prijavljivanja	14	3	2	3	3	0	3
15	221 Lice nije raspoloživo za rad	650	339	55	149	74	26	7
16	1632 Lice traži zaposlenje sa punim radnim vremenom	2	1	0	1	0	0	0
17	1633 Redovan učenik	1	1	0	0	0	0	0
18	1664 Stručno osposobljavanje za rad bez zasnivanja radnog odnosa	4	4	0	0	0	0	0

Redni broj --- Row number	Opština --- Municipality	Ukupno Total	Pripravnici Trainees	Nivo kvalifikacija obrazovanja								Qualification level									
				I		II		III		IV		V		VI		VII-1		VII-2		VIII	
				Ukupno Total	Ukupno Total	Ukupno Total	Pripravnici Trainees	Ukupno Total	Pripravnici Trainees	Ukupno Total	Pripravnici Trainees	Ukupno Total	Pripravnici Trainees	Ukupno Total	Pripravnici Trainees	Ukupno Total	Pripravnici Trainees	Ukupno Total	Pripravnici Trainees	Ukupno Total	Pripravnici Trainees
1.	Andrijevića	9	0	1	0	0	0	0	0	0	0	0	0	8	0	0	0	0	0		
2.	Bar	145	3	16	0	16	0	34	3	1	0	2	0	75	0	1	0	0	0		
3.	Berane	75	0	2	0	45	0	1	0	0	0	0	0	26	0	1	0	0	0		
4.	Bijelo Polje	88	2	4	0	12	0	12	2	1	0	0	0	59	0	0	0	0	0		
5.	Budva	253	0	48	3	72	0	43	0	7	0	5	0	75	0	0	0	0	0		
6.	Cetinje	30	0	2	0	0	0	2	0	0	0	0	0	25	0	1	0	0	0		
7.	Danilovgrad	65	0	38	0	9	0	10	0	0	0	0	0	8	0	0	0	0	0		
8.	Zeta	36	0	0	0	3	0	4	0	0	0	0	0	29	0	0	0	0	0		
9.	Gusinje	0	0	0	0	0	0	0	0	0	0	0	0	0	0	0	0	0	0		
10.	Herceg Novi	229	0	34	33	32	0	71	0	5	0	0	0	53	0	1	0	0	0		
11.	Kolašin	21	5	1	0	2	1	8	4	0	0	0	0	10	0	0	0	0	0		
12.	Kotor	201	0	25	56	47	0	16	0	7	0	0	0	49	0	1	0	0	0		
13.	Mojkovac	11	4	0	0	4	0	7	4	0	0	0	0	0	0	0	0	0	0		
14.	Nikšić	126	0	6	2	22	0	23	0	1	0	0	0	71	0	0	0	1	0		
15.	Petnjica	12	0	0	0	0	0	1	0	2	0	0	0	9	0	0	0	0	0		
16.	Plav	19	0	0	0	3	0	3	0	1	0	0	0	12	0	0	0	0	0		
17.	Pljevlja	33	0	3	0	10	0	3	0	2	0	0	0	15	0	0	0	0	0		
18.	Plužine	8	0	1	0	0	0	1	0	0	0	0	0	6	0	0	0	0	0		
19.	Podgorica	553	10	87	1	97	0	132	10	4	0	16	0	202	0	10	0	4	0		
20.	Rožaje	32	0	0	0	2	0	0	0	1	0	1	0	28	0	0	0	0	0		
21.	Šavnik	9	0	2	0	3	0	2	0	0	0	0	0	2	0	0	0	0	0		
22.	Tivat	72	1	8	1	17	0	20	0	2	0	0	0	24	1	0	0	0	0		
23.	Tuzi	16	0	2	0	2	0	1	0	0	0	1	0	10	0	0	0	0	0		
24.	Ulcinj	36	0	1	0	4	0	4	0	3	0	2	0	22	0	0	0	0	0		
25.	Žabljak	14	0	7	0	0	0	4	0	0	0	0	0	3	0	0	0	0	0		
	Ukupno --- Total	2093	25	288	96	402	1	402	23	37	0	27	0	821	1	15	0	5	0		

G 10 STRUKTURA SLOBODNIH RADNIH MJESTA PREMA OPŠTINAMA
U MJESECU februaru 2024. GODINE

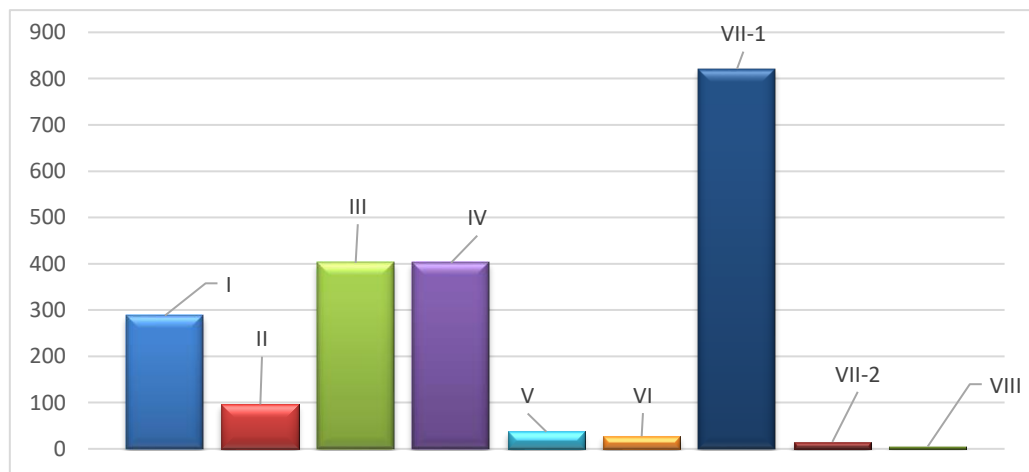
STRUCTURE OF VACANCIES BY MUNICIPALITIES IN February 2024



STRUKTURA SLOBODNIH RADNIH MJESTA PREMA NIVOU
KVALIFIKACIJA OBRAZOVANJA U februaru 2024.

G 11

STRUCTURE OF VACANCIES BY Qualification LEVEL IN February 2024



VACANCIES ANNOUNCED VIA EAM BY ACTIVITY AND Qualification level IN February 2024

Djelatnost	UKUPNO TOTAL	Pripravnici Trainees	Nivo kvalifikacija obrazovanja - Qualification level																Sector of economic activity		
			I	II	III		IV		V		VI		VII-1		VII-2		VIII				
			Ukupn o Total	Ukupn o Total	Ukupno Total	Pripravnici Trainees	Ukupno Total	Pripravnici Trainees	Ukupno Total	Pripravnici Trainees	Ukupno Total	Pripravnici Trainees	Ukupno Total	Pripravnici Trainees	Ukupno Total	Pripravnici Trainees	Ukupno Total	Pripravnici Trainees		Ukupno Total	Pripravnici Trainees
A Poljoprivreda, lov i ribarstvo	1	0	0	0	0	0	0	0	0	0	0	0	0	1	0	0	0	0	0	A Agriculture, hunting and fishing	
B Rudarstvo	8	0	0	0	8	0	0	0	0	0	0	0	0	0	0	0	0	0	0	0	B Mining
C Prerađivačka industrija	51	0	13	1	28	0	6	0	0	0	0	0	0	3	0	0	0	0	0	0	C Processing industry
D Snadbijevanje električnom energijom, parom i klimatizacijom	4	2	0	0	0	0	3	2	0	0	0	0	1	0	0	0	0	0	0	0	D Electricity supply, steam supply and air conditioning
E Snadbijevanje vodom; upravljanje otpadnim vodama, kontrolisanje procesa uklanjanja otpada i sl.	22	0	5	3	2	0	5	0	0	0	1	0	6	0	0	0	0	0	0	0	E Water supply, waste water management, waste disposal control etc.
F Građevinarstvo	170	16	26	3	75	0	38	16	0	0	0	0	27	0	1	0	0	0	0	0	F Construction
G Trgovina na veliko i trgovina na malo; opravka motornih vozila, motocikala i predmeta za ličnu upotrebu i domaćinstvo	278	0	44	4	118	0	89	0	2	0	2	0	19	0	0	0	0	0	0	0	G Motor vehicles, motorcycles and personal and household items
H Saobraćaj i skladištenje	40	5	9	1	6	0	18	5	0	0	1	0	5	0	0	0	0	0	0	0	H Transportation and storage
I Usluge smještaja i ishrane	400	0	129	73	123	0	74	0	0	0	0	0	1	0	0	0	0	0	0	0	I Accommodation and catering services
J Informisanje i komunikacije	33	0	1	0	1	0	9	0	1	0	2	0	19	0	0	0	0	0	0	0	J Information and communication
K Finansijske djelatnosti i djelatnosti osiguranja	21	0	0	0	0	0	9	0	1	0	0	0	11	0	0	0	0	0	0	0	K Financial and insurance activities
L Poslovanje nekretninama	19	0	3	1	0	0	10	0	3	0	0	0	2	0	0	0	0	0	0	0	L Real estate business
M Stručne, naučne, inovacione i tehničke djelatnosti	58	0	3	3	10	0	11	0	4	0	4	0	23	0	0	0	0	0	0	0	M Professional, scientific, innovative and technical activities
N Administrativne i pomoćne uslužne djelatnosti	39	0	8	0	3	0	16	0	1	0	2	0	8	0	1	0	0	0	0	0	N Administrative and auxiliary service activities
O Državna uprava i odbrana; obavezno socijalno osiguranje	77	2	2	0	6	1	22	0	0	0	0	0	47	1	0	0	0	0	0	0	O State administration and defense; mandatory social insurance
P Obrazovanje	713	0	28	1	11	0	40	0	20	0	12	0	596	0	0	0	5	0	0	0	P Education
Q Zdravstvena i socijalna zaštita	106	0	10	3	4	0	37	0	3	0	1	0	35	0	13	0	0	0	0	0	Q Health care and social care
R Umjetnost, zabava i rekreacija	32	0	1	3	3	0	12	0	1	0	1	0	11	0	0	0	0	0	0	0	R Art, leisure and recreation
S Ostale uslužne djelatnosti	21	0	6	0	4	0	3	0	1	0	1	0	6	0	0	0	0	0	0	0	S Other service activities
T Djelatnost domaćinstva kao poslodavca, koja proizvode dobra i usluge za sopstvene potrebe	0	0	0	0	0	0	0	0	0	0	0	0	0	0	0	0	0	0	0	0	T Employers, producing goods and services for own use
U Djelatnost eksteritorijalnih i tijela	0	0	0	0	0	0	0	0	0	0	0	0	0	0	0	0	0	0	0	0	U Extrajurisdictional entities
UKUPNO	2093	25	288	96	402	1	402	23	37	0	27	0	821	1	15	0	5	0	0	0	Total

februaru 2024. GODINE

ANNOUNCED VACANCIES BY JOB TYPE, EMPLOYMENT CONTRACT TYPE AND

Qualification level IN February 2024

Nivo kvalifikacija obrazovanja - Qualification level	Ukupno Total	Vrsta radnog mjesta Type of job		Vrsta radnog odnosa Type of employment			
		Novootvorena - Newly created	Upraznjena - Vacancy	Na neodređeno vrijeme - Indefinite term	Na određeno vrijeme - Fixed term	Pripravnici - Trainees	Ostali - Other
I	288	106	182	23	221	0	44
II	96	56	40	1	45	0	50
III	402	158	244	68	249	1	84
IV	402	136	266	76	258	23	45
V	37	3	34	7	25	0	5
VI	27	8	19	6	21	0	0
VII-1	821	128	693	125	635	1	60
VII-2	15	2	13	2	13	0	0
VIII	5	0	5	1	1	0	3
UKUPNO - TOTAL	2093	597	1496	309	1468	25	291

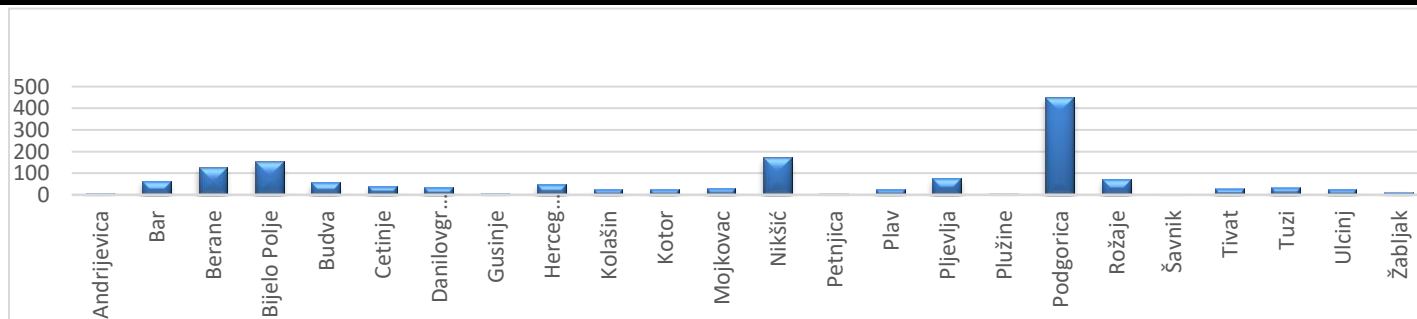
OVERVIEW OF EMPLOYMENT OF PERSONS FROM THE REGISTER OF UNEMPLOYED ZZZCG, BY MUNICIPALITIES, BY Qualification LEVEL AND BY SEX, 1.1.-29.2.2024.

Redni broj --- Row number	Opština --- Municipality	Ukupno Total	Žene Women	% žene --- Share of women	Nivo kvalifikacija obrazovanja - Qualification level																			
					I		II		III		IV		V		VI		VII-1		VII-2		VIII			
					Ukupno --- Total	Žene --- Women	Ukupno --- Total	Žene --- Women	Ukupno --- Total	Žene --- Women	Ukupno --- Total	Žene --- Women	Ukupno --- Total	Žene --- Women	Ukupno --- Total	Žene --- Women	Ukupno --- Total	Žene --- Women	Ukupno --- Total	Žene --- Women	Ukupno --- Total	Žene --- Women	Ukupno --- Total	Žene --- Women
1.	Andrijevica	9	4	44.4	0	0	0	0	3	2	3	0	0	0	0	0	2	1	1	1	0	0		
2.	Bar	64	44	68.8	6	4	1	1	8	4	23	15	3	3	9	7	12	9	2	1	0	0		
3.	Berane	126	61	48.4	9	3	0	0	22	9	54	23	0	0	3	2	34	20	4	4	0	0		
4.	Bijelo Polje	153	91	59.5	26	11	0	0	30	11	47	37	1	1	15	8	32	22	2	1	0	0		
5.	Budva	57	29	50.9	8	2	0	0	9	6	16	5	3	2	4	4	17	10	0	0	0	0		
6.	Cetinje	40	23	57.5	3	1	0	0	7	2	17	9	0	0	4	3	9	8	0	0	0	0		
7.	Danilovgrad	36	22	61.1	4	2	1	1	8	3	12	7	2	2	0	0	8	6	1	1	0	0		
8.	Gusinje	9	5	55.6	4	2	0	0	1	0	3	2	0	0	0	0	1	1	0	0	0	0		
9.	Herceg Novi	47	30	63.8	7	5	0	0	7	3	13	6	1	0	4	3	14	12	1	1	0	0		
10.	Kolašin	26	15	57.7	4	2	0	0	10	7	8	2	0	0	0	0	4	4	0	0	0	0		
11.	Kotor	27	16	59.3	5	1	0	0	6	2	6	4	1	1	3	3	5	4	1	1	0	0		
12.	Mojkovac	30	19	63.3	1	1	0	0	13	4	9	7	0	0	4	4	3	3	0	0	0	0		
13.	Nikšić	172	117	68.0	11	9	2	1	34	19	50	31	1	1	8	5	58	45	7	6	1	0		
14.	Petnjica	5	2	40.0	1	0	0	0	0	0	2	0	0	0	0	0	2	2	0	0	0	0		
15.	Plav	25	12	48.0	4	4	0	0	7	2	8	4	1	0	0	0	4	1	1	1	0	0		
16.	Pljevlja	77	42	54.5	12	3	0	0	16	6	30	21	1	1	3	2	14	8	1	1	0	0		
17.	Plužine	5	3	60.0	0	0	0	0	0	0	1	0	0	0	0	0	2	1	2	2	0	0		
18.	Podgorica	450	291	64.7	51	29	6	4	51	18	150	101	8	8	48	30	115	88	20	13	1	0		
19.	Rožaje	73	51	69.9	15	11	0	0	12	6	19	15	1	1	2	2	18	11	6	5	0	0		
20.	Šavnik	3	1	33.3	0	0	0	0	0	0	2	1	0	0	1	0	0	0	0	0	0	0		
21.	Tivat	28	17	60.7	5	1	0	0	4	1	6	4	0	0	2	1	9	8	2	2	0	0		
22.	Tuzi	33	23	69.7	8	5	1	0	4	1	6	4	0	0	6	6	8	7	0	0	0	0		
23.	Ulcinj	26	14	53.8	0	0	0	0	5	0	6	5	0	0	4	2	4	2	7	5	0	0		
24.	Žabljak	14	4	28.6	1	0	0	0	2	0	7	4	0	0	0	0	4	0	0	0	0	0		
Ukupno- Total		1535	936	61.0	185	96	11	7	259	106	498	307	23	20	120	82	379	273	58	45	2	0		

G 12

BROJ ZAPOSŁJAVANJA LICA SA EVIDENCIJE NEZAPOSLENIH ZZZCG, PREMA OPŠTINAMA U KOJIMA SU ZAPOSLENI, U PERIODU 1.1.-29.2.2024. GODINE

NUMBER OF EMPLOYMENT OF PERSONS IN REGISTER OF UNEMPLOYED ZZZGG, BY MUNICIPALITIES, 1.1.-29.2.2024.

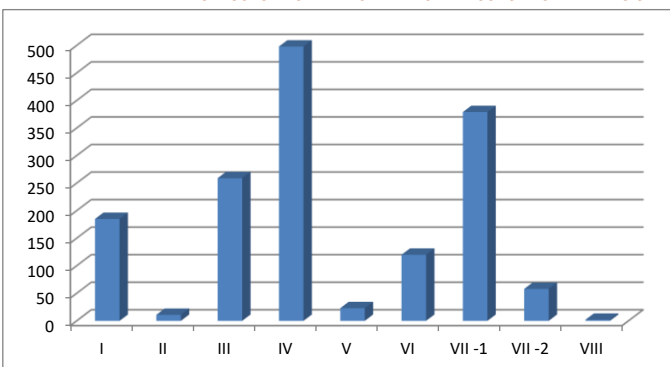


Djelatnost	UKUPNO TOTAL	Žene Women	Nivo kvalifikacija obrazovanja - Qualification level																Sector of economic activity				
			I		II		III		IV		V		VI		VII-1		VII-2			VIII			
			Ukupno Total	Žene Women	Ukupno Total	Žene Women	Ukupno Total	Žene Women	Ukupno Total	Žene Women	Ukupno Total	Žene Women	Ukupno Total	Žene Women	Ukupno Total	Žene Women	Ukupno Total	Žene Women		Ukupno Total	Žene Women		
A Poljoprivreda, lov i ribarstvo	6	3	0	0	0	0	1	0	5	3	0	0	0	0	0	0	0	0	0	0	0	0	A Agriculture, hunting and fishing
B Rudarstvo	3	0	0	0	0	0	2	0	1	0	0	0	0	0	0	0	0	0	0	0	0	0	B Mining
C Prerađivačka industrija	87	44	11	7	1	0	31	10	32	18	1	1	2	2	7	4	2	2	0	0	0	0	C Processing industry
D Snadbijevanje električnom energijom, parom i klimatizacijom	0	0	0	0	0	0	0	0	0	0	0	0	0	0	0	0	0	0	0	0	0	0	D Electricity supply, steam supply and air conditioning
E Snadbijevanje vodom; upravljanje otpadnim vodama, kontrolisanje procesa uklanjanja otpada i sl.	7	1	2	0	0	0	0	0	3	0	0	0	0	0	2	1	0	0	0	0	0	0	E Water supply, waste water management, waste disposal control etc.
F Građevinarstvo	81	25	23	4	1	0	23	2	20	9	1	1	2	2	11	7	0	0	0	0	0	0	F Construction
G Trgovina na veliko i trgovina na malo; opravka motornih vozila, motocikala i predmeta za ličnu upotrebu i domaćinstvo	308	196	39	22	2	1	65	33	134	96	0	0	27	17	36	23	5	4	0	0	0	0	G Wholesale and retail trade; repair of motor vehicles, motorcycles and personal and household items
H Saobraćaj i skladištenje	51	14	10	2	0	0	10	0	19	7	0	0	6	4	6	1	0	0	0	0	0	0	H Transportation and storage
I Usluge smještaja i ishrane	135	80	33	24	1	1	27	14	41	24	5	3	7	3	19	10	2	1	0	0	0	0	I Accomodation and catering services
J Informisanje i komunikacije	16	9	2	0	0	0	1	0	2	1	0	0	4	2	6	5	1	1	0	0	0	0	J Information amd communication
K Finansijske djelatnosti i djelatnosti osiguranja	4	1	0	0	0	0	0	0	0	0	0	0	1	0	3	1	0	0	0	0	0	0	K Financial and insurance activities
L Poslovanje nekretninama	5	4	0	0	0	0	3	2	1	1	0	0	1	1	0	0	0	0	0	0	0	0	L Realstate business
M Stručne, naučne, inovacione i tehničke djelatnosti	55	34	4	3	0	0	7	1	15	8	0	0	3	2	21	17	5	3	0	0	0	0	M Professional, scientific, innovative and technical activities
N Administrativne i pomoćne uslužne djelatnosti	130	46	19	3	3	2	22	2	56	16	1	1	6	4	21	16	2	2	0	0	0	0	N Administrative and auxiliary service activities
O Državna uprava i odbrana; obavezno socijalno osiguranje	95	53	5	2	0	0	13	5	20	9	1	1	12	9	37	24	7	3	0	0	0	0	O State administration and defense; mandatory social insurance
P Obrazovanje	326	279	24	21	1	1	31	27	45	44	11	11	31	23	153	128	28	24	2	0	0	0	P Education
Q Zdravstvena i socijalna zaštita	80	62	3	3	1	1	1	0	37	31	1	1	7	4	26	18	4	4	0	0	0	0	Q Health care and social care
R Umjetnost, zabava i rekreacija	77	35	3	0	1	1	11	4	37	17	1	0	5	4	17	8	2	1	0	0	0	0	R Art, leisure and recreation
S Ostale uslužne djelatnosti	68	49	7	5	0	0	11	6	30	23	1	1	6	5	13	9	0	0	0	0	0	0	S Other service activities
T Djelatnost domaćinstva kao poslodavca, koja proizvode dobra i usluge za sopstvene potrebe	0	0	0	0	0	0	0	0	0	0	0	0	0	0	0	0	0	0	0	0	0	0	T Activity of household-based employers, producing goods and services for own use
U Djelatnost eksteritorijalnih i tijela	1	1	0	0	0	0	0	0	0	0	0	0	0	0	1	1	0	0	0	0	0	0	U Extraterritorial entities
UKUPNO	1535	936	185	96	11	7	259	106	498	307	23	20	120	82	379	273	58	45	2	0	0	0	Total

G 13

STRUKTURA ZAPOSŁJAVANJA LICA SA EVIDENCIJE NEZAPOSLENIH ZZZCG PO
NIVOU KVALIFIKACIJA OBRAZOVANJA U PERIODU 1.1.-29.2.2024. GODINE

STRUCTURE OF EMPLOYMENT OF PERSONS FROM THE REGISTER OF UNEMPLOYED ZZZCG BY Qualification level 1.1.-29.2.2024.



PREGLED NAJTRAŽENIJIH ZANIMANJA PREMA
PRIJAVLJENIM POTREBAMA U februaru 2024.
GODINE

T 14

THE MOST DEMANDED OCCUPATIONS BY REGISTERED NEEDS IN
February 2024

Šifra zanimanja	Zanimanje	Broj traženih radnika
109908	Lica bez zanimanja i stručne spreme (Završena osnovna škola):	233
717601	Profesor matematike:	85
206500	Pomoćni ugostitelj	33
719000	Doktor medicine	30
717602	Profesor fizike:	28
717586	Profesor klavira:	27
206522	Sobarica:	26
104502	Čistac prostorija:	25
716800	Diplomirani pravnik	25
306500	Ugostitelj	24
717502	Profesor razredne nastave:	24
406513	Konobar:	23
409000	Medicinski tehničar	22
716710	Diplomirani ekonomista:	22
405700	Tehničar željeznickog saobraćaja	21
109900	Lica bez zanimanja i stručne spreme (bez škole):	19
306400	Prodavac	19
717534	Profesor engleskog jezika:	19
717583	Profesor gitare:	18
716923	Informatičar:	15
717569	Profesor muzičke grupe predmeta:	15
717610	Profesor hemije:	14
409200	Farmaceutski tehničar	12
617501	Vaspitač predškolske djece:	12
718609	Stepen specijaliste - Klavir:	12
717570	Profesor likovne grupe predmeta:	11
717611	Profesor biologije:	11
204504	Perač rublja:	10
305600	Vozač drumskog vozila	10
406500	Turistički i ugostiteljski tehničar	10
717731	Profesor računarske grupe predmeta:	10

Šifra zanimanja	Zanimanje	Broj traženih radnika
718220	Psiholog:	9
209900	PK:	8
306515	Kuvar jednostavnih jela:	8
306517	Točilac pića:	7
406515	Kuvar:	7
407100	Administrativni tehničar	7
712400	Diplomirani inženjer elektrotehnike za energetiku	7
717585	Profesor violine:	7
718215	Pedagog:	7
719200	Diplomirani farmaceut	7
717512	Stepen specijaliste – Crnogorski jezik i južnoslovenske književno	7
406501	Tehničar kulinarstva:	6
712605	Diplomirani inženjer elektrotehnike:	6
718272	Diplomirani defektolog - logoped:	6
205200	Pomoćni građevinski radnik	5
307201	Zaštitar imovine - portir:	5
406523	Recepcionar:	5
406700	Ekonomski tehničar	5
409002	Medicinska sestra:	5
716794	Bachelor - ekonomije:	5
717510	Profesor istorije:	5
718811	Bibliotekar:	5

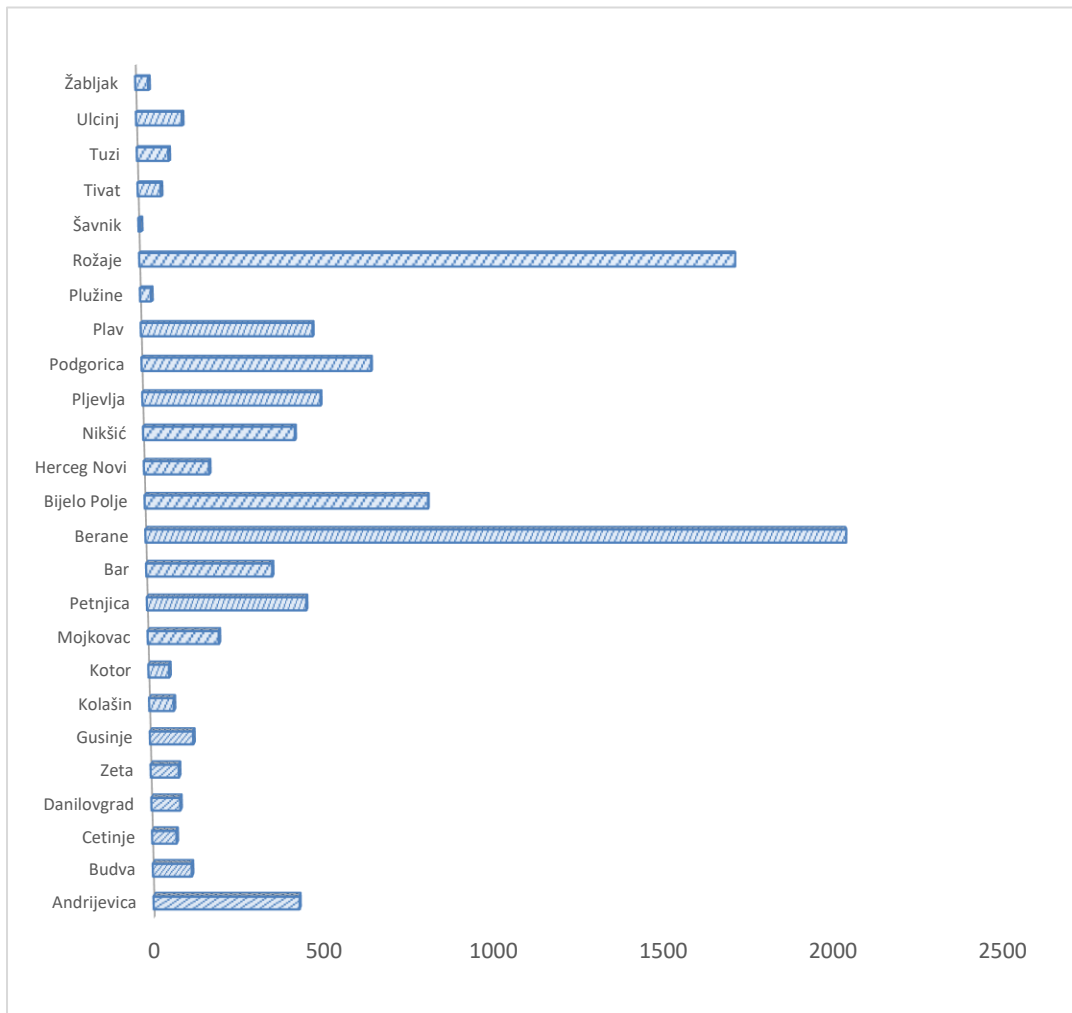
NUMBER OF UNEMPLOYMENT BENEFITS PAID OFF AND AMOUNT OF PAID FUNDS BY MUNICIPALITIES,
Qualification LEVEL AND GENDER IN February 2024

Redni broj --- Row number	Opština --- Municipality	Iznos sredstava Amount	Broj isplata Number of claimants	Žene Women	Nivo kvalifikacija obrazovanja - Qualification level																		
					I		II		III		IV		V		VI		VII-1		VII-2		VIII		
					Ukupno Total	Žene Women	Ukupno Total	Žene Women	Ukupno Total	Žene Women	Ukupno Total	Žene Women	Ukupno Total	Žene Women	Ukupno Total	Žene Women	Ukupno Total	Žene Women	Ukupno Total	Žene Women	Ukupno Total	Žene Women	Ukupno Total
1	Andrijevića	91900.79	429	222	205	122	11	1	105	41	106	57	0	0	1	1	1	0	0	0	0	0	0
2	Budva	22162.59	114	75	26	11	10	6	34	26	38	26	2	2	2	2	2	2	0	0	0	0	0
3	Cetinje	13523.30	71	27	30	11	8	1	12	5	17	7	1	0	1	1	2	2	0	0	0	0	0
4	Danilovgrad	17816.38	84	50	26	15	9	7	20	7	23	16	0	0	2	2	4	3	0	0	0	0	0
5	Zeta	18619.17	82	34	25	14	15	3	19	8	19	6	1	1	1	1	2	1	0	0	0	0	0
6	Gusinje	26731.04	126	80	88	60	1	0	17	8	18	11	1	0	0	0	1	1	0	0	0	0	0
7	Kolašin	17165.66	71	42	30	19	4	3	17	8	16	9	0	0	1	1	3	2	0	0	0	0	0
8	Kotor	12951.89	60	25	9	3	3	2	20	6	17	10	5	0	1	1	4	3	1	0	0	0	0
9	Mojkovac	43546.21	206	126	78	60	11	9	74	31	36	24	0	0	1	0	6	2	0	0	0	0	0
10	Petnjica	100428.89	461	294	375	255	21	13	38	12	26	13	0	0	0	0	1	1	0	0	0	0	0
11	Bar	76542.63	364	222	138	88	24	14	75	37	99	63	8	4	10	9	9	7	1	0	0	0	0
12	Berane	435218.39	2022	1114	831	482	74	46	488	237	558	313	28	13	10	7	33	16	0	0	0	0	0
13	Bijelo Polje	171310.92	816	469	348	228	72	36	207	97	150	89	11	5	3	2	24	11	1	1	0	0	0
14	Herceg Novi	34983.17	187	88	25	12	22	5	54	22	54	29	10	6	10	5	12	9	0	0	0	0	0
15	Nikšić	86751.46	435	255	89	56	31	18	119	62	148	89	6	3	6	4	33	21	2	2	1	0	0
16	Pljevlja	103771.42	510	321	190	118	35	21	114	69	152	101	2	2	9	6	7	4	1	0	0	0	0
17	Podgorica	140964.04	656	390	153	92	93	51	136	79	181	112	11	9	16	12	60	34	5	1	1	0	0
18	Plav	105192.40	490	301	288	209	7	1	87	33	96	52	4	1	0	0	5	3	2	2	1	0	0
19	Plužine	7050.82	31	14	9	2	1	0	8	6	11	5	1	0	1	1	0	0	0	0	0	0	0
20	Rožaje	368157.66	1695	1152	1160	891	19	7	308	132	173	103	15	7	5	2	14	9	1	1	0	0	0
21	Šavnik	1127.88	6	4	1	1	1	0	3	2	1	1	0	0	0	0	0	0	0	0	0	0	0
22	Tivat	13843.68	65	36	15	7	11	7	9	4	23	12	2	2	2	1	2	2	1	1	0	0	0
23	Tuzi	19069.01	89	42	55	26	1	0	18	8	11	5	0	0	2	2	2	1	0	0	0	0	0
24	Ulcinj	23897.13	129	64	50	30	13	7	28	10	30	14	0	0	6	2	2	1	0	0	0	0	0
25	Žabljak	6120.27	36	12	8	3	1	1	7	0	18	8	0	0	0	0	2	0	0	0	0	0	0
	Ukupno --- Total	1958846.80	9235	5459	4252	2815	498	259	2017	950	2021	1175	108	55	90	62	231	135	15	8	3	0	0

G 14

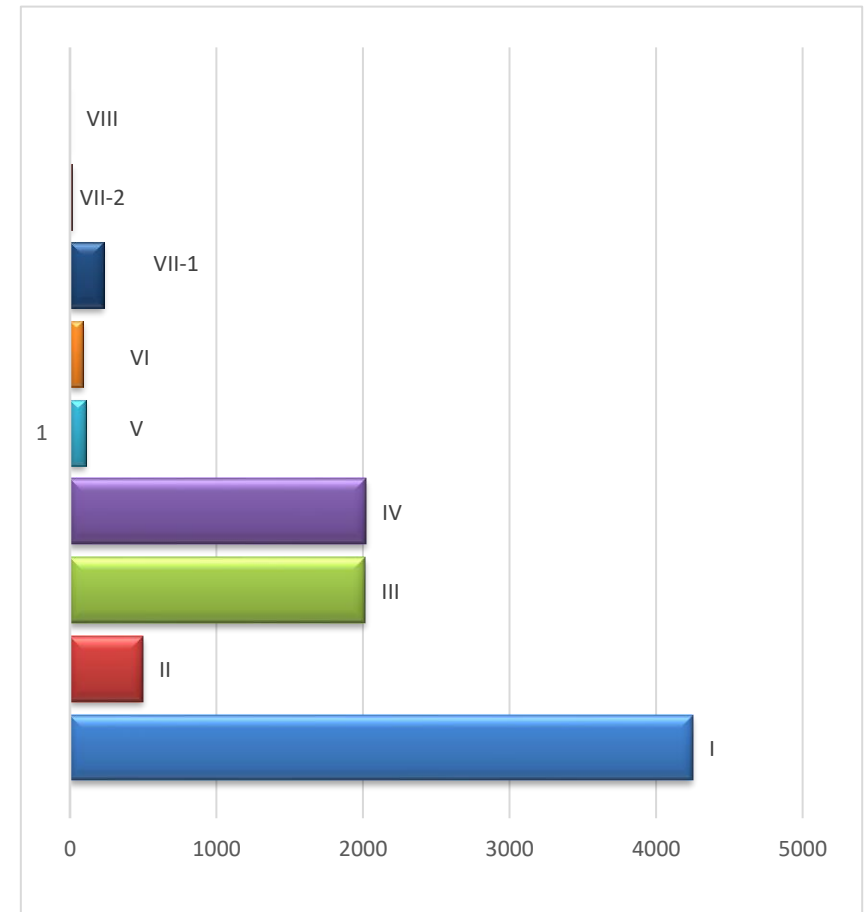
STRUKTURA BROJA ISPLATA NOVČANE NAKNADE U MJESECU
februaru 2024. GODINE

STRUCTURE OF NUMBER OF UNEMPLOYMENT BENEFITS PAID OFF
IN February 2024



STRUKTURA BROJA ISPLATA NOVČANE NAKNADE PO NIVOU
KVALIFIKACIJA OBRAZOVANJA U februaru 2024.

STRUCTURE OF NUMBER OF UNEMPLOYMENT BENEFITS PAID OFF
BY Qualification LEVEL IN February 2024

G 15

IZVORI PODATAKA I OBJAŠNJENJE POJMOVA

Izvori podataka za Mjesečni statistički bilten su evidencije koje se vode u Zavodu za zapošljavanje Crne Gore prema odredbama Zakona o posredovanju pri zapošljavanju i pravima za vrijeme nezaposlenosti ("Službeni list RCG", broj 024/19 od 24. aprila 2019. godine

NEZAPOSLENO LICE

Nezaposleno lice je lice od 15 do 67 godina života, koje je crnogorski državljanin, nalazi se na evidenciji Zavoda za zapošljavanje Crne Gore (u daljem tekstu: Zavod), sposobno ili djelimično sposobno za rad, koje nije zasnovalo radni odnos, aktivno traži zaposlenje i raspoloživo je za rad.

Nezaposlenim licem, u smislu stava 1 ovog člana, smatra se i stranac koji, u skladu sa posebnim zakonom, ima:

- dozvolu za stalni boravak;
- dozvolu za privremeni boravak za lice bez državljanstva;
- dozvolu za privremeni boravak do tri godine, u skladu sa članom 220 Zakona o strancima ("Službeni list CG", br. 12/18 i 3/19);
- dozvolu za privremeni boravak radi spajanja porodice sa crnogorskim državljaninom ili sa strancem koji ima dozvolu za stalni boravak;
- dozvolu za privremeni boravak iz humanitarnih razloga;
- priznat status izbjeglice ili odobrenu dodatnu zaštitu;
- odobren azil, supsidijarnu zaštitu ili koji traži međunarodnu zaštitu, protekom roka od devet mjeseci od dana podnošenja zahtjeva za međunarodnu zaštitu.

Nezaposlenim licem ne smatra se lice koje je:

- registrovano kao preduzetnik, odnosno koje obavlja profesionalnu ili drugu djelatnost kao osnovno zanimanje;
- jedini vlasnik ili vlasnik više od 51% u privrednom društvu, u skladu sa posebnim zakonom;
- poljoprivrednik - osiguranik, u skladu sa posebnim zakonom;
- korisnik penzije;
- redovan učenik;
- student osnovnih studija, u skladu sa posebnim zakonom.

NOVOPRIJAVLJENI (prijavljeni na evidenciju nezaposlenih ZZZCG u periodu)

Pod novoprijavljenim, u ovom izvještaju, podrazumijevaju se lica koja na početku izvještajnog mjeseca nijesu bila na evidenciji nezaposlenih ZZZCG, a kraj mjeseca dočekali su kao nezaposlena lica (mjesec posmatran kao cjelina). U izvještajima za III, VI, IX i XII mjesec, tabela "T3 - ukupno" - Ukupan broj prijavljenih za zaposlenje, predstavlja zbir novoprijavljenih po mjesecima, od početka godine do kraja izvještajnog mjeseca, (mjesec posmatran kao cjelina).

Grupe novoprijavljenih lica:

Prvi put, nema zapošljavanja - odnosi se na lica koja su se prvi put prijavila na evidenciju Zavoda, a do tada nisu bila zapošljavana;

Prvi put, ima zapošljavanja - lica koja su se prvi put prijavila na evidenciju Zavoda, a do tada su bila zapošljavana;

Nije prvi put, nema zapošljavanja - lica koja su se više puta prijavljivala na evidenciju Zavoda, a nisu bila zapošljavana;

Nije prvi put, ima zapošljavanja - lica koja su se više puta prijavljivala na evidenciju Zavoda, a bila su zapošljavana.

PRESTANAK VOĐENJA EVIDENCIJE

Prestanak vođenja evidencije u izvještajnom mjesecu obuhvata lica koja su na početku izvještajnog mjeseca bila na evidenciji nezaposlenih ZZZCG, a na kraju mjeseca nije ih bilo među nezaposlenim licima (mjesec posmatran kao cjelina). U izvještajima za III, VI, IX i XII mjesec, tabela "T3 - 1" (ukupno) - Prestanak vođenja evidencije- ukupan broj lica, predstavlja zbir prestanka vođenja evidencije po mjesecima, od početka godine do kraja izvještajnog mjeseca, (mjesec posmatran kao cjelina).

ZAPOSLENI SA EVIDENCIJE

Osobe koje su se u tekućoj godini zaposlile (period od 1. januara do poslednjeg dana u izvještajnom mjesecu), a bile su na evidenciji Zavoda za zapošljavanje. Broj zapošljavanja je prema prispjelim podacima Poreske Uprave Crne Gore.

RAZLOZI PRESTANKA VOĐENJA EVIDENCIJE O NEZAPOSLENIM LICIMA

Evidencija o nezaposlenom licu prestaje da se vodi, ako:

- se odjavi iz evidencije;
- zasnjuje radni odnos, u skladu sa zakonom;
- se registruje kao preduzetnik, odnosno otpočne da obavlja profesionalnu ili drugu djelatnost kao osnovno zanimanje;

- postane jedini vlasnik ili vlasnik više od 51% u privrednom društvu;
- postane poljoprivrednik - osiguranik;
- postane sveštenik, vjerski službenik, monah ili monahinja - osiguranik;
- se rješenjem nadležne inspekcije rada utvrdi da radi suprotno propisima o radu;
- ostvari pravo na starosnu penziju, invalidsku penziju ili porodičnu penziju;
- postane potpuno nesposobno za rad;
- navrši 67 godina života;
- postane redovan učenik;
- postane student osnovnih studija;
- obavlja stručno osposobljavanje za rad bez zasnivanja radnog odnosa;
- otpočne sa izdržavanjem kazne zatvora;

- nije dalo tačne podatke o ispunjavanju uslova za sticanje statusa nezaposlenog lica;
- aktivno ne traži zaposlenje;
- nije raspoloživo za rad;
- odbije uključivanje u program aktivne politike zapošljavanja ili ga bez opravdanog razloga prekine, odnosno ne završi;
- odbije ponuđeno zaposlenje.

KORISNICI NOVČANE NAKNADE

Nezaposlene osobe evidentirane u Zavodu koje su prema odredbama -Zakona o posredovanju pri zapošljavanju i pravima za vrijeme nezaposlenosti- ostvarile naknadu tokom izvještajnog mjeseca .

SLOBODNA RADNA MJESTA

Broj slobodnih radnih mjesta koje poslodavci prijave Zavodu tokom izvještajnog mjeseca.

RAZLOZI PRESTANKA RADNOG ODNOSA (T2)

- 1) Izrečena mjera prestanka radnog odnosa zbog povrede radnih dužnosti i obaveza;
- 2) Pismena izjava zaposlenog da želi da raskine radni odnos (otkaz ugovora o radu);
- 3) Zaključivanje sporazuma s poslodavcem o prestanku radnog odnosa;
- 4) Dopunski rad kod drugog poslodavca bez saglasnosti poslodavca kod koga je zaposleni u radnom odnosu sa punim radnim vremenom;
- 5) Ako zaposleni ne pokaže potrebna znanja i sposobnosti, a nema radnog mjesta na koje može biti raspoređen;

- 6) Ako zaposleni ne ostvaruje odgovarajuće rezultate rada, a nema radnog mjesta na koje može biti raspoređen;
- 7) Ako zaposleni na probnom radu nije postigao odgovarajuće rezultate rada;
- 8) Pripravnik koji nije položio stručni ispit;
- 9) Neopravdani izostanak sa posla 5 dana uzastopno;
- 10) Neopravdan izostanak sa posla 7 radnih dana sa prekidima u toku 3 mjeseca;
- 11) Ako je u roku od godinu dana utvrđeno da je radni odnos zasnovan suprotno odredbama zakona, odnosno kolektivnog ugovora;
- 12) Ako su pri zasnivanju radnog odnosa prećutani ili dati neistiniti podaci značajni za zasnivanje radnog odnosa;

- 13) Odbijanje raspoređenja na drugo radno mjesto na koje je zaposleni raspoređen zbog potreba procesa rada;
- 14) Odbijanje raspoređivanja sa jednog na drugo radno mjesto, kod istog poslodavca;
- 15) Odbijanje raspoređivanja na drugo odgovarajuće radno mjesto, pošto je utvrđeno da zaposleni nema sposobnosti za obavljanje poslova radnog mjesta na koje je raspoređen;
- 16) Odbijanje raspoređivanja na drugo radno mjesto, pošto je utvrđeno da zaposleni ne ostvaruje odgovarajuće rezultate rada;
- 17) Odbijanje privremenog raspoređivanja, u slučaju sile ili drugih iznenadnih okolnosti, na druge poslove za koje se traži niži stepen stručne spremlje;
- 18) Odbijanje zaposlenog za čijim je radom prestala potreba da bude raspoređen na drugo odgovarajuće radno mjesto sa punim ili nepunim radnim vremenom, kod istog poslodavca;
- 19) Odbijanje zaposlenog za čijim je radom prestala potreba da zasnuje radni odnos na neodređeno vrijeme sa punim ili nepunim radnim vremenom kod drugog poslodavca (preuzimanje);
- 20) Odbijanje zaposlenog za čijim je radom prestala potreba da se radno angažuje na obavljanju poslova koji odgovaraju njegovoj stručnoj spremlje, odnosno radnoj sposobnosti;
- 21) Odbijanje zaposlenog za čijim je radom prestala potreba da se stručno osposobi, prekvalifikuje ili dokvalifikuje za drugo odgovarajuće radno mjesto sa punim ili nepunim vremenom, kod istog ili drugog poslodavca;

- 22) Isplaćena jednokratna novčana naknada zaposlenom za čijim je radom prestala potreba;
- 23) Isplaćena otpremnina zaposlenom za čijim je radom prestala potreba;

- 24) Organizovanje, odnosno učesće u štrajku koji nije organizovan u skladu sa Zakonom o štrajku;
- 25) Navršениh 65 godina života i 15 godina staža osiguranja;
- 26) Ako je došlo do gubitka radne sposobnosti koji je utvrđen na zakonom propisan način;

- 27) Ako je zabranjeno vršenje određenih poslova po pravosnažnoj odluci suda ili drugog organa;
- 28) Ako zaposleni odsustvuje sa rada duže od 6 mjeseci zbog izdržavanja kazne zatvora;
- 29) Ako zaposleni odsustvuje sa rada duže od 6 mjeseci zbog izrečene mjere bezbjednosti, vaspitne ili zaštitne mjere;
- 30) Isteka rada na određeno vrijeme u svojstvu pripravnika;
- 31) Stečaj preduzeća;

- 32) Likvidacija preduzeća;
- 33) Prestanak rada poslodavca;
- 34) Ako se zaposleni ne vrati na rad u roku od 30 dana od dana povratka sa rada iz inostranstva, vojske ili po prestanku funkcije;
- 35) Istek rada na određeno vrijeme;
- 36) Istek radnog angažovanja nezaposlenog lica;
- 37) Zbog premještaja bračnog druga u skladu sa posebnim propisima;
- 38) Zbog zdravstvenog stanja zaposlenog ili članova njegove porodice;
- 39) Zbog prestanka rada u inostranstvu;
- 40) Zbog prestanka rada ostvarenog po drugom osnovu;
- 41) Zbog prestanka rada u stranim i drugim predstavništvima;
- 42) Ostali razlozi utvrđeni zakonom ili kolektivnim ugovorom.

PODRUČNE JEDINICE ZAVODA

Zavod je organizovan u devet područnih jedinica i dvadeset pet Biroa rada, i to:

Područna jedinica Podgorica, sa Biroima rada - Biro rada Podgorica, Biro rada Cetinje, Biro rada Danilovgrad, Biro rada Tuzi i Biro rada Zeta ;

Područna jedinica Nikšić - Biro rada Nikšić, Biro rada Plužine i Biro rada Šavnik;

Područna jedinica Berane - Biro rada Berane i Biro rada Andrijevica;

Područna jedinica Bijelo Polje - Biro rada Bijelo Polje, Biro rada Kolašin i Biro rada Mojkovac;

Područna jedinica Pljevlja - Biro rada Pljevlja i Biro rada Žabljak;

Područna jedinica Bar - Biro rada Bar, Biro rada Budva i Biro rada Ulcinj;

Područna jedinica Herceg Novi - Biro rada Herceg Novi, Biro rada Kotor i Biro rada Tivat;

Područna jedinica Plav - Biro rada Plav i Biro rada Gusinje;

Područna jedinica Rožaje - Biro rada Rožaje i Biro rada Petnjica;

PODJELA PO NIVOU KVALIFIKACIJA OBRAZOVANJA

- Nivo I - Podnivo I 1 - bez školske spreme i podnivo I 2 - završena osnovna škola**
- Nivo II - Niže stručno obrazovanje**
- Nivo III - Srednje stručno obrazovanje u trajanju od 3 godine**
- Nivo IV - Podnivo IV 1 - srednje opšte i stručno obrazovanje u trajanju od 4 godine, podnivo IV 2 - kvalifikacija majstor i V stepen stručne spreme**
- Nivo V - Kvalifikacija višeg stručnog obrazovanja**
- Nivo VI - Kvalifikacija visokog obrazovanja – 180 ECTS**
- Podnivo VII 1 - Kvalifikacija visokog obrazovanja (240, 180+60, 300, 360 ECTS)**
- Podnivo VII 2 - Kvalifikacija visokog obrazovanja (180+120, 240+60 ECTS)**
- Nivo VIII - Kvalifikacija visokog obrazovanja (300+180 ECTS)**