

Crna Gora  
Zavod za zapošljavanje Crne Gore  
Podgorica




Montenegro  
Employment agency of Montenegro  
Podgorica

# B I L T E N

## Mjesečni statistički bilten

mart 2024. godine



**IZDAVAČ**

Zavod za zapošljavanje Crne Gore  
Sektor za evidencije, statistiku i istraživanje u oblasti zapošljavanja

**ZA IZDAVAČA**

Gzim Hajdinaga

**GLAVNI I ODGOVORNI UREDNIK**

Jovan Kostić

**ČLANOVI TIMA**

Dragica Peković

Darko Kuzmanović

Tatjana Jovičević

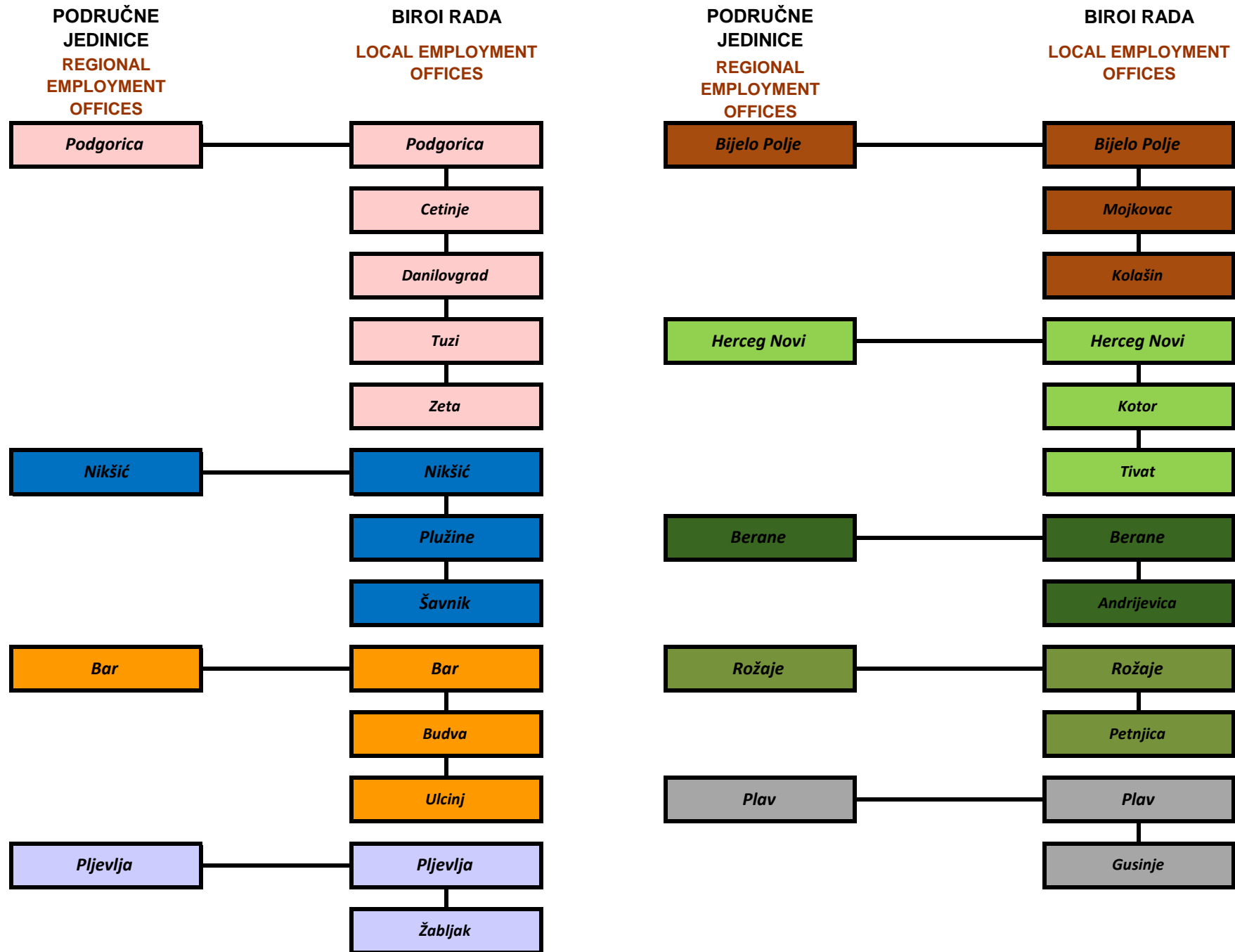
## SADRŽAJ

		<i>stranica</i>
	<i>Područne jedinice Zavoda za zapošljavanje Crne Gore</i>	<i>1</i>
	<i>Statistički izvještaj za mart 2024. godine</i>	<i>3</i>
<i>T1, G1</i>	<i>Nezaposlenost i zapošljavanje od 1985. do 2023. godine</i>	<i>6</i>
<i>T2</i>	<i>Nezaposlenost i zapošljavanje prema nivou kvalifikacija obrazovanja i polu, u martu 2024. godine</i>	<i>8</i>
<i>T3, G2</i>	<i>Nezaposlenost i slobodna radna mjesta prema nivou kvalifikacija obrazovanja, u martu 2024. i 2023. godine</i>	<i>9</i>
<i>T3-1, G2-1</i>	<i>Nezaposlenost i slobodna radna mjesta prema nivou kvalifikacija obrazovanja, od januara do marta 2023. i 2024. godine</i>	<i>10</i>
<i>T4, G3</i>	<i>Nezaposlena lica prema opštinama, nivou kvalifikacija obrazovanja i polu, stanje na poslednji dan izvještajnog mjeseca</i>	<i>12</i>
<i>T4-1</i>	<i>Nezaposlena lica sa invaliditetom prema opštinama, nivou kvalifikacija obrazovanja i polu, stanje na poslednji dan izvještajnog mjeseca</i>	<i>13</i>
<i>T5, G4, G5</i>	<i>Pregled nezaposlenih lica prijavljenih za zaposlenje prema opštinama, nivou kvalifikacija obrazovanja i polu u mjesecu martu 2024. godine</i>	<i>14</i>
<i>T6, G6, G7</i>	<i>Pregled lica koja traže prvo zaposlenje prema opštinama, nivou kvalifikacija obrazovanja i polu u mjesecu martu 2024. godine</i>	<i>16</i>
<i>T7, G8, G9</i>	<i>Pregled prestanka vođenja evidencije nezaposlenih lica prema opštinama, polu i nivou kvalifikacija obrazovanja u mjesecu martu 2024. godine</i>	<i>18</i>
<i>T8</i>	<i>Razlozi prestanka vođenja evidencije nezaposlenih lica prema dužini čekanja na zaposlenje u martu 2024. godine</i>	<i>20</i>

## SADRŽAJ

		<i>stranica</i>
<b>T9, G10, G11</b>	<b><i>Pregled prijavljenih slobodnih radnih mjesta posredstvom ZZZCG prema opštinama, nivou kvalifikacija obrazovanja i polu u mjesecu martu 2024. godine</i></b>	<b>21</b>
<b>T10</b>	<b><i>Pregled prijavljenih slobodnih radnih mjesta prema djelatnostima i nivou kvalifikacija obrazovanja u mjesecu martu 2024. godine</i></b>	<b>23</b>
<b>T11</b>	<b><i>Pregled prijavljenih slobodnih radnih mjesta prema vrsti radnog mjesta, vrsti radnog odnosa i nivou kvalifikacija obrazovanja u martu 2024. godine</i></b>	<b>24</b>
<b>T12, G12</b>	<b><i>Pregled zasnivanja radnog odnosa lica se evidencije nezaposlenih ZZZCG, prema opštinama, nivou kvalifikacija obrazovanja i polu, u periodu od 1. januara do poslednjeg dana u izvještajnom mjesecu 2024. godine</i></b>	<b>25</b>
<b>T13, G13</b>	<b><i>Pregled zasnivanja radnog odnosa lica sa evidencije nezaposlenih ZZZCG po djelatnostima i nivou kvalifikacija obrazovanja u periodu od 1. januara do poslednjeg dana u izvještajnom mjesecu 2024. godine</i></b>	<b>26</b>
<b>T14</b>	<b><i>Pregled najtraženijih zanimanja prema prijavljenim potrebama u martu 2024. godine</i></b>	<b>27</b>
<b>T15, G14, G15</b>	<b><i>Pregled broja isplata novčane naknade i iznos isplaćenih sredstava prema opštinama, nivou kvalifikacija obrazovanja i polu u mjesecu martu 2024. godine</i></b>	<b>28</b>
	<b><i>Izvori podataka i objašnjenje pojmova</i></b>	<b>30</b>

**PODRUČNE JEDINICE ZAVODA ZA ZAPOSŁJAVANJE CRNE GORE**  
**REGIONAL EMPLOYMENT OFFICES**





## STATISTIČKI IZVJEŠTAJ ZA mart 2024. GODINE

### Registrovana nezaposlenost

Na evidenciji Zavoda za zapošljavanje 31.3.2024. godine nalazilo se ukupno 37.128 nezaposleno lice (od čega 21.584 žena - 58,13%), što je u odnosu na prethodni mjesec (38.014) manje za 886 lica ili 2,33% (žena je manje za 456 ili 2,07%), a u odnosu na isti mjesec prethodne godine (43.411) manje za 6.283 lica ili 14,47% (žena manje za 3.202 ili 12,92%).

*Tabelarni pregled - Broj nezaposlenih lica po opštinama*

Crna Gora	3.2024.	2.2024.	3.2023.	NOM. RAZ.	NOM. RAZ.	INDEX	INDEX
<i>R.b.</i>	<i>1</i>	<i>2</i>	<i>3</i>	<i>1-2</i>	<i>1-3</i>	<i>1:2</i>	<i>1:3</i>
Andrijevića	815	822	862	-7	-47	99.15	94.55
Berane	4115	4221	4447	-106	-332	97.49	92.53
Budva	679	708	788	-29	-109	95.90	86.17
Bijelo Polje	3456	3535	3985	-79	-529	97.77	86.73
Bar	1285	1351	1673	-66	-388	95.11	76.81
Cetinje	925	941	1179	-16	-254	98.30	78.46
Danilovgrad	755	770	939	-15	-184	98.05	80.40
Zeta	597	614	684	-17	-87	97.23	87.28
Gusinje	671	683	675	-12	-4	98.24	99.41
Herceg Novi	375	394	518	-19	-143	95.18	72.39
Kolašin	753	751	828	2	-75	100.27	90.94
Kotor	195	203	213	-8	-18	96.06	91.55
Mojkovac	849	869	960	-20	-111	97.70	88.44
Nikšić	3638	3731	4586	-93	-948	97.51	79.33
Podgorica	5945	6116	7581	-171	-1636	97.20	78.42
Plav	1940	1975	1981	-35	-41	98.23	97.93
Petnjica	967	968	1017	-1	-50	99.90	95.08
Pljevlja	2097	2131	2413	-34	-316	98.40	86.90
Plužine	196	209	245	-13	-49	93.78	80.00
Rožaje	4672	4750	4968	-78	-296	98.36	94.04
Šavnik	84	82	96	2	-12	102.44	87.50
Tivat	221	230	348	-9	-127	96.09	63.51
Tuzi	845	872	917	-27	-72	96.90	92.15
Ulcinj	900	939	1353	-39	-453	95.85	66.52
Žabljak	153	149	155	4	-2	102.68	98.71
UKUPNO	37128	38014	43411	-886	-6283	97.67	85.53

### **Nezaposlenost prema kvalifikacionoj strukturi**

Posmatrano po nivoima kvalifikacije obrazovanja, na evidenciji ZZZCG krajem marta najviše je bilo lica sa I nivoom - 13.796, što je u odnosu na prethodni mjesec (13.984), manje za 1,34%, a u odnosu na mart prošle godine (15.171) manje za 9,06%, zatim IV nivoom -10.471, što je u odnosu na prethodni mjesec - (10.749) manje za 2,59%, u odnosu na mart prošle godine (12.665) manje za 17,32%, III nivoom - 7.337 što je za 2,49% manje nego u prethodnom mjesecu (7.524), a u odnosu na mart prošle godine (8.683) manje za 15,50%. Visokoškolaca (VI, VII-1, VII-2 i VIII nivo) bilo je 4.129 što u odnosu na prethodni mjesec (4.321) predstavlja smanjenje od 4,44%, a u odnosu na mart prošle godine (5.236) smanjenje od 21,14%. Na evidenciji je najmanje bilo lica sa VIII nivoom -19, što je isto kao u prethodnom mjesecu, a više za 5,56% u odnosu na mart prošle godine (18) i VII2 nivoom - 251 što je u odnosu na prošli mjesec (262) manje za 4,20%, a u odnosu na mart prošle godine (327) manje za 23,24%.

### **Novoprijavljena lica**

Tokom marta 2024. evidentirano je 1.076 novoprijavljenih lica (žena 605), što je u odnosu na prethodni mjesec (1.476) manje za 27,10%, a 28,36% manje u odnosu na mart prethodne godine (1.502). Od ukupnog broja novoprijavljenih njih 176 ili 16,36% se prvi put prijavljuju, dok se 900 lica ili 83,46% i ranije prijavljivalo na evidenciju ZZZCG. Odnos lica koja se prvi put prijavljuju na evidenciju nezaposlenih i onih koja su se i ranije prijavljivala, u prethodnom mjesecu je 18,50% : 81,50% (273:1.203), a u martu prethodne godine 18,11%:81,89% (272:1.230).

### **Slobodna radna mjesta**

U martu 2024. godine Zavodu je prijavljeno ukupno 3.749 slobodnih radnih mjesta, što je za 79,12% više u odnosu na prethodni mjesec (2.093) i manje za 3,60% u odnosu na mart prošle godine (3.889). U toku posmatranog mjeseca najviše su tražena nezaposlena lica sa IV nivoom kvalifikacija obrazovanja - 1.081, III nivoom kvalifikacija obrazovanja - 873 i VII 1 nivoom kvalifikacija obrazovanja - 822. Tokom marta 2024. godine prijavljeno je 8 slobodnih radnih mjesta za VIII nivo kvalifikacija obrazovanja, a 21 slobodno radno mjesto prijavljeno je za VII2 nivo.



U martu 2024. godine posmatrano po djelatnostima, najviše prijavljenih slobodnih radnih mjesta bilo je u: Usluge smještaja i ishrane - 1.552, Obrazovanje - 714, Trgovina na veliko i trgovina na malo; opravka motornih vozila, motocikala i predmeta za ličnu upotrebu i domaćinstvo - 315, Saobraćaj i skladištenje - 232. Za djelatnosti Djelatnost domaćinstva kao poslodavca, koja proizvode dobra i usluge za sopstvene potrebe i Poljoprivreda, lov i ribarstvo nije bilo prijavljenih slobodnih radnih mjesta, dok je u djelatnosti Djelatnost eksteritorijalnih tijela prijavljeno 1 slobodno radno mjesto.

#### **Korisnici novčane naknade**

U martu 2024. godine 9.101 lica ili 24,51% od ukupnog broja nezaposlenih, su korisnici novčane naknade. Broj korisnika novčane naknade smanjio se u poređenju sa istim periodom prethodne godine za 1.078 lica ili 10,59%.

#### **Prestanak vođenja evidencije**

Tokom marta 2024. godine prestalo je vođenje evidencije za 1.647 lica, što je u odnosu na prethodni mjesec (1.349) više za 22,09%, a u odnosu na mart prošle godine (1.954) manje za 15,71%.

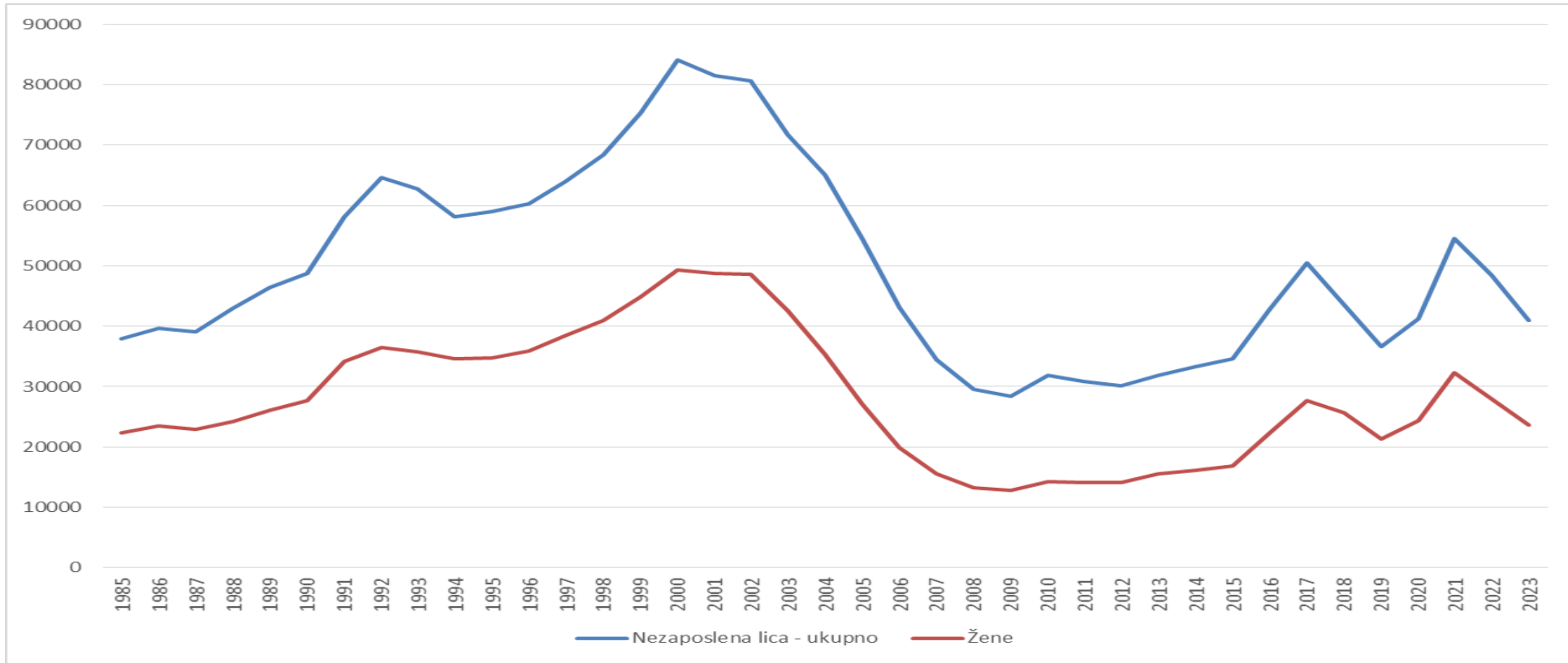
**T 1**

**NEZAPOSLENOST I ZAPOŠLJAVANJE OD 1985. DO 2023. GODINE**  
**UNEMPLOYMENT AND EMPLOYMENT FROM 1985 TO 2023**

**T 1**

Godina Year	Novoprijavljeni Newly registered	Zaposleni sa evidencije ZZZCG Employed from register	Prestanak vođenja evidencije Termination of keeping evidence	Nezaposlena lica (prosjek) Unemployed persons (average)					Prijavljene potrebe za radnicima i pripravnicima Registered vacancies
				Ukupno - Total	Lančani indeks - Chain index	Žene - Women	Prvi put traže zaposlenje - First- time job seekers	Korisnici novčane naknade Unemployment benefit claimants	
1985	25824	13536	...	37973	108.86	22297	30331	1296	23480
1986	27180	13764	...	39666	104.45	23479	29825	1698	24791
1987	26508	11832	...	39146	98.68	22938	29141	2024	22579
1988	23804	11168	...	43001	109.84	24166	31031	3751	20807
1989	22620	10469	...	46450	108.02	26112	33623	3807	20579
1990	24792	8816	...	48684	104.80	27667	35712	5179	15547
1991	21292	5832	7789	58144	119.43	34109	34809	5374	14009
1992	26079	5814	...	64632	111.15	36418	36809	5051	11474
1993	19771	3564	...	62818	97.19	35741	36749	2351	10028
1994	17192	4798	...	58188	92.62	34601	34012	1487	13427
1995	23035	5746	17565	59045	101.47	34762	35613	2480	17967
1996	24755	5648	14991	60225	101.99	35852	36610	3479	18540
1997	24124	5044	15332	63995	106.25	38539	38697	3072	16185
1998	24802	4845	15612	68373	106.84	40895	41070	3096	18420
1999	30134	4764	14579	75303	110.13	44892	45939	2686	11457
2000	27129	5815	19982	84061	111.63	49289	50570	2363	16404
2001	25449	7689	19125	81468	96.91	48774	48912	2223	18438
2002	23945	6734	20762	80584	98.91	48618	47766	2533	22243
2003	35533	10681	31646	71679	88.94	42607	41643	2900	32455
2004	35967	15222	37592	65064	90.77	35287	33387	4432	31065
2005	30035	21077	42809	54459	83.70	27152	23010	6137	34994
2006	31561	23463	42969	43190	79.31	19949	14855	7833	48284
2007	26263	31897	34933	34396	79.64	15513	10069	8654	63898
2008	25081	27079	28629	29514	85.81	13193	7375	9798	64590
2009	25223	14733	24452	28385	96.17	12756	6383	12410	47310
2010	25747	13827	24869	31864	112.26	14270	6867	13360	22454
2011	25072	16749	25900	30876	96.90	14105	7055	12637	22658
2012	24702	14545	22200	30182	97.75	14093	7511	10645	24686
2013	27168	11207	23963	31873	105.61	15505	8743	10008	14795
2014	26742	9736	24721	33284	104.43	16094	9858	8815	37401
2015	33919	9869	26147	34587	103.91	16918	11256	7342	34621
2016	41934	10438	28800	42844	123.87	22314	15973	6379	31777
2017	38896	10446	37622	50509	117.89	27619	20156	8417	31132
2018	26546	15360	35000	43613	86.35	25621	17566	9590	29034
2019	24380	13314	27489	36694	84.14	21356	14913	12367	32059
2020	33709	13664	20959	41276	112.49	24326	16351	12623	22733
2021	40285	17961	25485	54560	132.18	32367	21950	12144	24119
2022	24520	16649	29101	48429	88.76	28043	19991	10826	27973
2023	19195	16560	21401	40961	84.58	23628	17685	9689	29561

NEZAPOSLENA LICA PREMA POLU OD 1985. DO 2023. GODINE



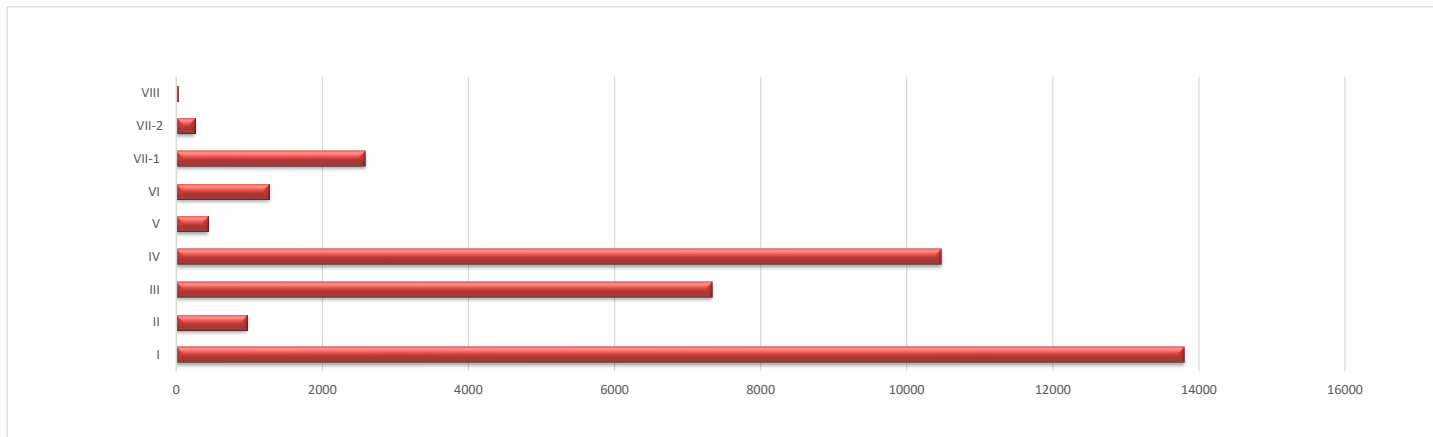
**NEZAPOSLENOST I ZAPOŠLJAVANJE PREMA NIVOU KVALIFIKACIJA OBRAZOVANJA I POLU U MARTU 2024. GODINI**  
**UNEMPLOYMENT AND EMPLOYMENT BY QUALIFICATION LEVEL AND GENDER IN MARCH 2024**

Redni broj ---- Row number	Sadržaj	Ukupno Total	Žene Women	Nivo kvalifikacija obrazovanja Qualification level																	
				I		II		III		IV		V		VI		VII-1		VII-2		VIII	
				Ukupno Total	Žene Women	Ukupno Total	Žene Women	Ukupno Total	Žene Women	Ukupno Total	Žene Women	Ukupno Total	Žene Women	Ukupno Total	Žene Women	Ukupno Total	Žene Women	Ukupno Total	Žene Women	Ukupno Total	Žene Women
1.	<b>NEZAPOSLENI KRAJEM PRETHODNOG MJESECA</b>	<b>38014</b>	<b>22040</b>	<b>13984</b>	<b>8417</b>	<b>996</b>	<b>566</b>	<b>7524</b>	<b>3458</b>	<b>10749</b>	<b>6543</b>	<b>440</b>	<b>244</b>	<b>1361</b>	<b>899</b>	<b>2679</b>	<b>1730</b>	<b>262</b>	<b>173</b>	<b>19</b>	<b>10</b>
2.	<b>NOVOPRIJAVLJENI U IZVEŠTAJNOM MJESECU</b>	<b>1076</b>	<b>605</b>	<b>244</b>	<b>143</b>	<b>14</b>	<b>7</b>	<b>177</b>	<b>73</b>	<b>359</b>	<b>196</b>	<b>16</b>	<b>8</b>	<b>83</b>	<b>49</b>	<b>169</b>	<b>119</b>	<b>13</b>	<b>10</b>	<b>1</b>	<b>0</b>
2.1.	Prvi put, nema zapošljavanja	123	69	46	28	0	0	17	6	46	24	1	1	6	4	7	6	0	0	0	0
2.2.	Prvi put, ima zapošljavanja	53	27	11	3	0	0	4	1	28	15	0	0	6	5	4	3	0	0	0	0
2.3.	Nije prvi put, nema zapošljavanja	184	104	81	57	2	1	20	10	48	22	1	0	13	7	16	5	3	2	0	0
2.4.	Nije prvi put, ima zapošljavanja	716	405	106	55	12	6	136	56	237	135	14	7	58	33	142	105	10	8	1	0
3.	<b>RAZLOZI PRESTANKA RADNOG ODNOSA U IZVJEŠTAJNOM MJESECU</b>	<b>285</b>	<b>188</b>	<b>21</b>	<b>12</b>	<b>1</b>	<b>0</b>	<b>55</b>	<b>26</b>	<b>93</b>	<b>58</b>	<b>9</b>	<b>6</b>	<b>23</b>	<b>16</b>	<b>75</b>	<b>63</b>	<b>8</b>	<b>7</b>	<b>0</b>	<b>0</b>
3.1.	2 Pismena izjava zaposlenog da želi da raskine radni odnos (otkaz ugovora o radu)	10	3	0	0	0	0	4	2	3	0	0	0	1	0	2	1	0	0	0	0
3.2.	23 Isplaćena otpremnina zaposlenom za čijim je radom prestala potreba	11	3	0	0	0	0	5	1	5	2	0	0	1	0	0	0	0	0	0	0
3.3.	3 Zaključivanje sporazuma s poslodavcem o prestanku radnog odnosa	18	8	0	0	0	0	3	1	6	2	1	1	5	3	3	1	0	0	0	0
3.4.	31 Stečaj preduzeća	4	1	0	0	0	0	1	1	2	0	1	0	0	0	0	0	0	0	0	0
3.5.	32 Likvidacija preduzeća	3	1	0	0	0	0	1	0	1	1	1	0	0	0	0	0	0	0	0	0
3.6.	33 Prestanak rada poslodavca	5	3	0	0	0	0	0	0	3	1	0	0	0	0	2	2	0	0	0	0
3.7.	35 Istek rada na određeno vreme	223	160	19	11	1	0	40	20	69	49	6	5	15	12	65	56	8	7	0	0
3.8.	36 Istek radnog angažovanja nezaposlenog lica	1	1	0	0	0	0	0	0	0	0	0	0	0	0	1	1	0	0	0	0
3.9.	40 Zbog prestanka rada ostvarenog po drugom osnovu	1	1	0	0	0	0	0	0	1	1	0	0	0	0	0	0	0	0	0	0
3.10.	42 Ostali razlozi utvrđeni zakonom ili kolektivnim ugovorom	9	7	2	1	0	0	1	1	3	2	0	0	1	1	2	2	0	0	0	0
4.	<b>ZAPOŠLJAVANJE SA EVIDENCIJE NEZAPOSLENIH ZZZCG (period 1. januar -poslednji dan u izvještajnom mjesecu)</b>	<b>2646</b>	<b>1599</b>	<b>349</b>	<b>187</b>	<b>34</b>	<b>20</b>	<b>458</b>	<b>195</b>	<b>857</b>	<b>513</b>	<b>39</b>	<b>31</b>	<b>230</b>	<b>162</b>	<b>592</b>	<b>425</b>	<b>84</b>	<b>65</b>	<b>3</b>	<b>1</b>
5.	<b>PRESTANAK VOĐENJA EVIDENCIJE U IZVJEŠTAJNOM MJESECU</b>	<b>1647</b>	<b>897</b>	<b>365</b>	<b>189</b>	<b>33</b>	<b>21</b>	<b>299</b>	<b>133</b>	<b>557</b>	<b>291</b>	<b>20</b>	<b>13</b>	<b>135</b>	<b>90</b>	<b>213</b>	<b>141</b>	<b>24</b>	<b>18</b>	<b>1</b>	<b>1</b>
6.	<b>NEZAPOSLENI KRAJEM IZVJEŠTAJNOG MJESECA</b>	<b>37128</b>	<b>21584</b>	<b>13796</b>	<b>8331</b>	<b>965</b>	<b>548</b>	<b>7337</b>	<b>3379</b>	<b>10471</b>	<b>6412</b>	<b>430</b>	<b>235</b>	<b>1272</b>	<b>825</b>	<b>2587</b>	<b>1676</b>	<b>251</b>	<b>169</b>	<b>19</b>	<b>9</b>
6.1.	Od ukupno nezaposlenih - prvi put traže zaposl	16379	10305	8944	6107	364	209	2446	1184	3349	2036	61	34	482	273	647	403	83	57	3	2

Od januara 2023. godine u Mjesečnom Biltenu koristimo podjelu **po nivoima kvalifikacije obrazovanja** (podjela se može vidjeti dijelu -Izvori podataka i objašnjenje pojava-)

## UNEMPLOYMENT AND VACANCIES BY QUALIFICATION LEVEL IN March 2023 AND 2024

	Mjesec Month	Ukupno Total	Nivo kvalifikacija obrazovanja Qualification level									
			I	II	III	IV	V	VI	VII-1	VII-2	VIII	
Lica koja traže zaposlenje	3.2024.	37128	13796	965	7337	10471	430	1272	2587	251	19	Job seekers
	3.2023.	43411	15171	1129	8683	12665	527	1566	3325	327	18	
	index	85.53	90.94	85.47	84.50	82.68	81.59	81.23	77.80	76.76	105.56	
Lica koja prvi put traže zaposlenje	3.2024.	16379	8944	364	2446	3349	61	482	647	83	3	First time job seekers
	3.2023.	18279	9583	394	2779	4015	69	559	810	67	3	
	index	89.61	93.33	92.39	88.02	83.41	88.41	86.23	79.88	123.88	100.00	
Prijavljeni za zaposlenje	3.2024.	1076	244	14	177	359	16	83	169	13	1	Registered for employment
	3.2023.	1502	349	21	241	564	12	86	210	18	1	
	index	71.64	69.91	66.67	73.44	63.65	133.33	96.51	80.48	72.22	100.00	
Novčana naknada - broj slučajeva	3.2024.	9101	4211	494	1992	1963	99	84	234	21	3	Unemployment benefit - number of claimants
	3.2023.	10179	4528	530	2225	2271	127	154	313	28	3	
	index	89.41	93.00	93.21	89.53	86.44	77.95	54.55	74.76	75.00	100.00	
Prestanak vođenja evidencije	3.2024.	1647	365	33	299	557	20	135	213	24	1	Number of persons deactivated from the register
	3.2023.	1954	462	26	347	653	22	153	264	27	0	
	index	84.29	79.00	126.92	86.17	85.30	90.91	88.24	80.68	88.89	0.00	
Ukupne potrebe za radnicima i pripravnicima	3.2024.	3749	631	227	873	1081	56	21	822	30	8	Total demand for workers and trainees
	3.2023.	3889	868	260	1075	741	47	31	840	21	6	
	index	96.40	72.70	87.31	81.21	145.88	119.15	67.74	97.86	142.86	133.33	
Potrebe za pripravnicima	3.2024.	5	0	0	0	0	1	1	3	0	0	Demand for trainees
	3.2023.	29	0	0	5	18	0	1	5	0	0	
	index	17.24	0.00	0.00	0.00	0.00	0.00	100.00	60.00	0.00	0.00	
Nezaposlena lica na početku izvještajnog mjeseca	3.2024.	37699	13917	984	7459	10669	434	1324	2631	262	19	Unemployed at the beginning of reporting month
	3.2023.	44309	15474	1141	8912	12881	547	1699	3352	286	17	
	index	85.08	89.94	86.24	83.70	82.83	79.34	77.93	78.49	91.61	111.76	
Ukupan broj prijavljenih za zaposlenje po prestanku radnog odnosa	3.2024.	285	21	1	55	93	9	23	75	8	0	
	3.2023.	319	36	4	49	118	7	8	92	5	0	
	index	89.34	58.33	25.00	112.24	78.81	128.57	287.50	81.52	160.00	0.00	
Nezaposlena lica zbog prestanka rada poslodavca	3.2024.	5	0	0	0	3	0	0	2	0	0	Unemployed due to business closure
	3.2023.	3	0	0	2	1	0	0	0	0	0	
	index	166.67	0.00	0.00	0.00	300.00	0.00	0.00	0.00	0.00	0.00	



T 3-1

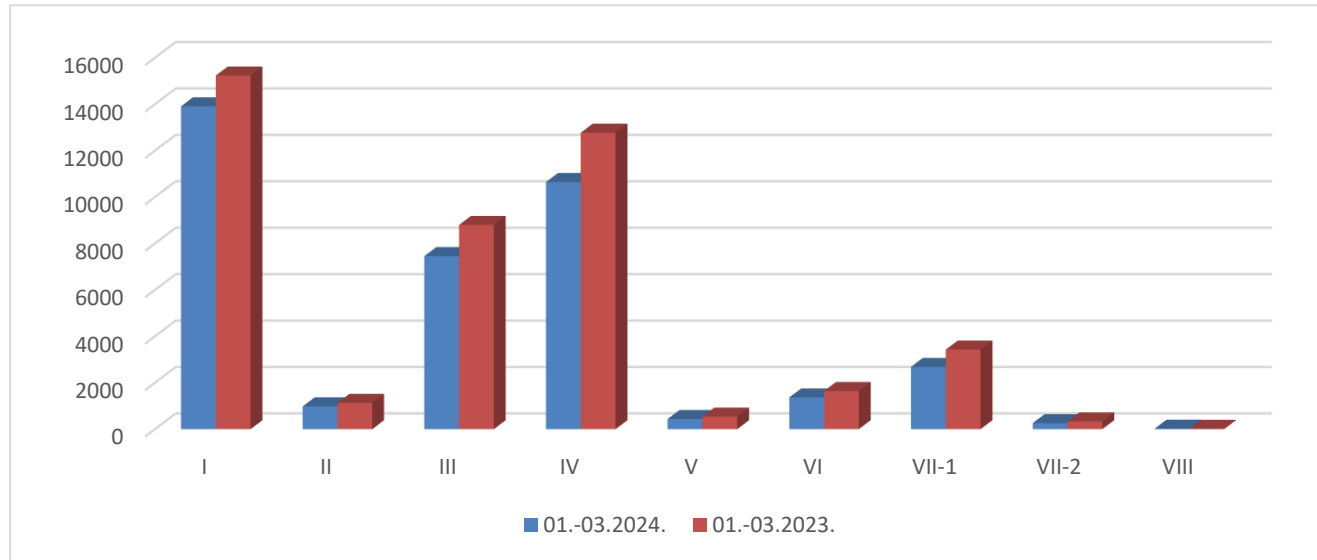
NEZAPOSLENOST I SLOBODNA RADNA MJESTA PREMA NIVOU KVALIFIKACIJA  
OBRAZOVANJA OD JANUARA DO MARTA 2023. I 2024. GODINE

UNEMPLOYMENT AND VACANCIES BY QUALIFICATION LEVEL IN THE  
PERIOD JANUARY-MARCH IN 2023 AND 2024

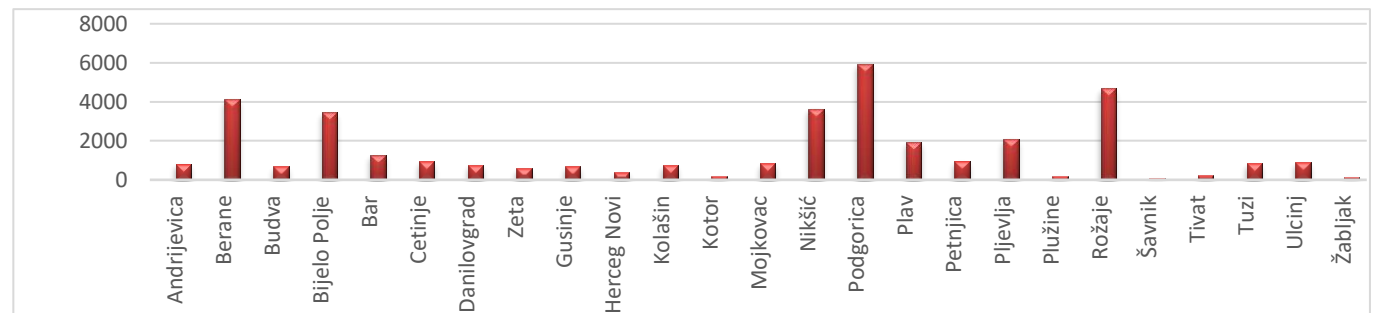
	Mjesec Month	Ukupno Total	Nivo kvalifikacija obrazovanja									
			I	II	III	IV	V	VI	VII-1	VII-2		VIII
Prosječan broj lica koja traže zaposlenje	01.-03.2024.	37768	13909	983	7456	10647	440	1369	2683	260	19	Average number of job seekers
	01.-03.2023.	43908	15232	1134	8800	12772	542	1644	3429	337	17	
	index	86.02	91.31	86.74	84.73	83.36	81.29	83.29	78.24	77.17	109.62	
Prosječan broj lica koja prvi put traže zaposlenje	01.-03.2024.	16561	8972	368	2475	3385	62	525	685	85	3	Average number of first time job seekers
	01.-03.2023.	18409	9603	396	2779	4025	70	595	860	77	3	
	index	89.96	93.43	92.93	89.04	84.11	88.63	88.24	79.62	110.82	100.00	
Ukupan broj prijavljenih za zaposlenje	01.-03.2024.	4091	916	59	695	1408	48	314	587	63	1	Total number of registered for employment
	01.-03.2023.	5327	1284	65	928	1833	47	387	716	66	1	
	index	76.80	71.34	90.77	74.89	76.81	102.13	81.14	81.98	95.45	100.00	
Ukupan broj novčanih naknada - broj slučajeva	01.-03.2024.	27802	12749	1493	6065	6054	318	318	742	54	9	Total unemployment benefits - number of claimants
	01.-03.2023.	31098	13696	1599	6859	6992	395	525	944	81	7	
	index	89.40	93.09	93.37	88.42	86.58	80.51	60.57	78.60	66.67	128.57	
Prestanak vođenja evidencije - ukupan broj lica	01.-03.2024.	6168	956	62	733	1410	62	1644	1138	160	3	Total number of persons deactivated from the register
	01.-03.2023.	6887	922	64	772	1477	62	1931	1519	140	0	
	index	89.56	103.69	96.88	94.95	95.46	100.00	85.14	74.92	114.29	0.00	
Ukupne potrebe za radnicima i pripravnicima	01.-03.2024.	7182	1082	388	1487	1718	126	66	2222	72	21	Total demand for workers and trainees
	01.-03.2023.	8310	1495	525	2068	1804	165	69	2075	85	24	
	index	86.43	72.37	73.90	71.91	95.23	76.36	95.65	107.08	84.71	87.50	
Ukupne potrebe za pripravnicima	01.-03.2024.	39	0	0	1	29	1	1	7	0	0	Total demand for trainees
	01.-03.2023.	44	1	0	7	27	0	1	8	0	0	
	index	88.64	0.00	0.00	14.29	107.41	0.00	100.00	87.50	0.00	0.00	
Ukupan broj prijavljenih za zaposlenje po prestanku radnog odn	01.-03.2024.	944	88	9	162	320	23	80	235	27	0	Total number of registered for employment upon termination of employment contract
	01.-03.2023.	1049	104	12	166	357	21	86	281	21	1	
	index	89.99	84.62	75.00	97.59	89.64	109.52	93.02	83.63	128.57	0.00	
Ukupan broj nezaposlenih lica zbog prestanka rada	01.-03.2024.	12	1	0	0	9	0	0	2	0	0	Total number of unemployed due to business closure
	01.-03.2023.	11	0	0	4	5	1	0	1	0	0	
	index	109.09	0.00	0.00	0.00	180.00	0.00	0.00	200.00	0.00	0.00	

## G 2-1

STRUKTURA NEZAPOSLENIH LICA PREMA NIVOU KVALIFIKACIJA OBRAZOVANJA U PERIODU JANUAR - MART 2023. i 2024. GODINE  
STRUCTURE OF UNEMPLOYMENT BY QUALIFICATION LEVEL IN THE PERIOD JANUARY - MARCH 2023 and 2024



Redn i broj ---- Row num ber	Opština ---- Municipality	Ukupn o Total	Žene Wome n	% žene ---- Share of women	Nivo kvalifikacija obrazovanja								Qualification level									
					I		II		III		IV		V		VI		VII-1		VII-2		VIII	
					Ukupno ---- Total	Žene ---- Women	Ukupno ---- Total	Žene ---- Women	Ukupno ---- Total	Žene ---- Women	Ukupno ---- Total	Žene ---- Women	Ukupno ---- Total	Žene ---- Women	Ukupno ---- Total	Žene ---- Women	Ukupno ---- Total	Žene ---- Women	Ukupno ---- Total	Žene ---- Women	Ukupno ---- Total	Žene ---- Women
1.	Andrijevica	815	391	48.0	308	165	14	4	197	75	265	132	3	2	13	5	15	8	0	0	0	0
2.	Berane	4115	2211	53.7	1488	815	90	55	889	433	1351	741	49	23	73	42	166	97	9	5	0	0
3.	Budva	679	473	69.7	139	87	23	15	118	82	245	181	25	18	34	23	83	60	9	6	3	1
4.	Bijelo Polje	3456	1977	57.2	1193	735	128	67	848	372	918	591	38	17	91	57	232	131	7	6	1	1
5.	Bar	1285	841	65.4	401	262	41	23	219	114	359	250	32	17	94	71	129	98	10	6	0	0
6.	Cetinje	925	514	55.6	253	122	31	16	156	82	332	197	10	4	43	29	93	60	7	4	0	0
7.	Danilovgrad	755	454	60.1	212	123	23	18	189	101	254	161	6	2	21	14	49	35	1	0	0	0
8.	Zeta	597	381	63.8	172	117	31	15	131	62	205	141	1	1	19	15	34	26	4	4	0	0
9.	Gusinje	671	358	53.4	354	217	1	0	103	33	163	78	3	1	17	9	22	15	7	5	1	0
10.	Herceg Novi	375	210	56.0	50	27	25	7	94	43	101	63	28	17	30	19	43	32	4	2	0	0
11.	Kolašin	753	363	48.2	270	125	19	11	179	78	221	103	8	1	20	17	33	25	3	3	0	0
12.	Kotor	195	100	51.3	15	4	7	3	42	15	61	35	12	2	21	12	32	27	4	2	1	0
13.	Mojkovac	849	460	54.2	223	141	21	15	305	132	238	138	7	3	18	11	34	18	3	2	0	0
14.	Nikšić	3638	2225	61.2	777	445	114	65	835	425	1242	815	43	29	178	114	399	292	46	37	4	3
15.	Podgorica	5945	3701	62.3	2182	1285	192	124	812	443	1655	1111	89	59	277	184	663	446	70	46	5	3
16.	Plav	1940	984	50.7	945	580	12	3	329	106	538	247	7	3	35	19	66	23	7	3	1	0
17.	Petnjica	967	535	55.3	690	432	27	14	128	28	114	57	1	1	2	1	5	2	0	0	0	0
18.	Pljevlja	2097	1326	63.2	590	356	86	55	526	284	729	521	19	14	61	44	77	45	9	7	0	0
19.	Plužine	196	95	48.5	37	18	2	1	70	28	73	37	2	2	3	3	8	5	0	0	1	1
20.	Rožaje	4672	2672	57.2	2671	1769	26	10	850	285	785	434	27	9	65	32	232	123	16	10	0	0
21.	Šavnik	84	32	38.1	16	8	2	0	31	9	29	13	0	0	5	2	1	0	0	0	0	0
22.	Tivat	221	142	64.3	37	19	15	10	36	20	79	52	8	7	11	7	33	25	2	2	0	0
23.	Tuzi	845	509	60.2	457	276	11	5	99	52	212	132	2	0	28	20	33	22	3	2	0	0
24.	Ulcinj	900	553	61.4	299	197	23	11	133	70	211	134	9	2	110	73	84	50	29	16	2	0
25.	Žabljak	153	77	50.3	17	6	1	1	18	7	91	48	1	1	3	2	21	11	1	1	0	0
<b>Ukupno - Total</b>		<b>37128</b>	<b>21584</b>	<b>58.1</b>	<b>13796</b>	<b>8331</b>	<b>965</b>	<b>548</b>	<b>7337</b>	<b>3379</b>	<b>10471</b>	<b>6412</b>	<b>430</b>	<b>235</b>	<b>1272</b>	<b>825</b>	<b>2587</b>	<b>1676</b>	<b>251</b>	<b>169</b>	<b>19</b>	<b>9</b>

STRUKTURA NEZAPOSLENIH PO  
OPŠTINAMA NA DAN  
31.3.2024.GODINEUNEMPLOYMENT STRUCTURE BY  
MUNICIPALITIES ON 31.3.2024.



T 4-1

NEZAPOSLENA LICA SA INVALIDITETOM PREMA OPŠTINAMA, NIVOU KVALIFIKACIJA  
OBRAZOVANJA I POLU, STANJE NA DAN 31.3.2024. GODINE

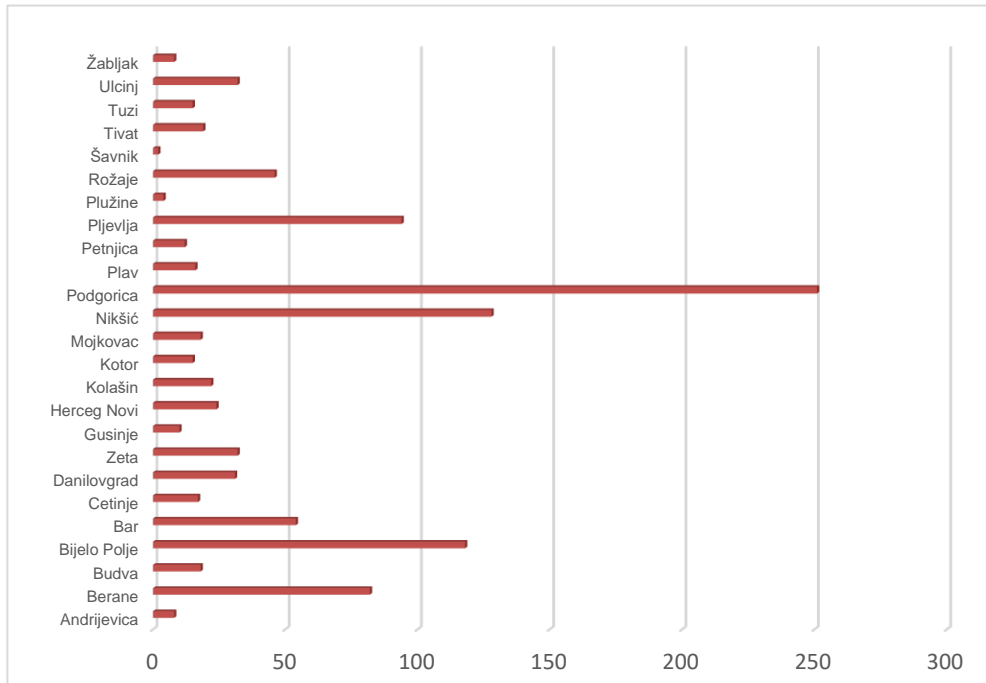
Redni broj ---- Row number	Opština ---- Municipality	Ukupno Total	Žene Women	% žene ---- Share of women	Nivo kvalifikacija obrazovanja										Qualification level							
					I		II		III		IV		V		VI		VII-1		VII-2		VIII	
					Ukupno ---- Total	Žene ---- Women	Ukupno ---- Total	Žene ---- Women	Ukupno ---- Total	Žene ---- Women	Ukupno ---- Total	Žene ---- Women	Ukupno ---- Total	Žene ---- Women	Ukupno ---- Total	Žene ---- Women	Ukupno ---- Total	Žene ---- Women	Ukupno ---- Total	Žene ---- Women	Ukupno ---- Total	Žene ---- Women
1.	Andrijevica	425	225	52.9	203	123	12	2	100	41	108	58	0	0	1	1	1	0	0	0	0	0
2.	Berane	2121	1157	54.5	864	493	75	47	530	255	589	331	27	12	7	3	29	16	0	0	0	0
3.	Budva	74	48	64.9	14	6	10	6	25	18	24	17	1	1	0	0	0	0	0	0	0	0
4.	Bijelo Polje	853	489	57.3	404	253	76	39	209	98	140	88	12	6	1	1	11	4	0	0	0	0
5.	Bar	318	197	61.9	133	86	25	15	76	40	73	52	5	1	1	1	5	2	0	0	0	0
6.	Cetinje	71	30	42.3	35	14	6	0	10	5	13	7	2	2	1	1	4	1	0	0	0	0
7.	Danilovgrad	85	49	57.6	32	15	10	9	14	6	28	18	0	0	0	0	1	1	0	0	0	0
8.	Zeta	84	40	47.6	25	17	14	4	21	8	23	10	0	0	1	1	0	0	0	0	0	0
9.	Gusinje	127	81	63.8	90	61	1	0	18	8	16	11	1	0	0	0	1	1	0	0	0	0
10.	Herceg Novi	88	42	47.7	16	9	16	4	29	12	19	13	2	1	3	2	3	1	0	0	0	0
11.	Kolašin	74	44	59.5	40	22	6	3	14	7	14	12	0	0	0	0	0	0	0	0	0	0
12.	Kotor	35	11	31.4	10	2	1	1	15	4	6	3	2	0	1	1	0	0	0	0	0	0
13.	Mojkovac	220	136	61.8	86	65	12	9	82	34	34	26	1	1	1	0	4	1	0	0	0	0
14.	Nikšić	368	226	61.4	89	57	32	20	102	61	122	75	3	1	4	2	15	9	1	1	0	0
15.	Podgorica	686	410	59.8	204	121	102	57	160	94	181	117	5	3	11	6	22	12	1	0	0	0
16.	Plav	514	307	59.7	297	212	7	1	98	38	103	51	3	1	0	0	4	3	1	1	1	0
17.	Petnjica	474	299	63.1	386	261	22	13	40	12	26	13	0	0	0	0	0	0	0	0	0	0
18.	Pljevlja	487	300	61.6	195	116	36	22	119	68	124	85	3	2	6	4	3	2	1	1	0	0
19.	Plužine	22	10	45.5	8	2	1	0	7	5	6	3	0	0	0	0	0	0	0	0	0	0
20.	Rožaje	1911	1286	67.3	1301	986	21	8	358	146	202	130	14	6	6	2	9	8	0	0	0	0
21.	Šavnik	6	2	33.3	3	1	1	0	1	0	1	1	0	0	0	0	0	0	0	0	0	0
22.	Tivat	47	27	57.4	13	7	8	4	6	3	15	9	1	1	1	1	3	2	0	0	0	0
23.	Tuzi	113	52	46.0	69	33	2	0	24	12	16	6	0	0	0	0	2	1	0	0	0	0
24.	Ulcinj	61	22	36.1	22	9	9	4	15	5	12	4	1	0	2	0	0	0	0	0	0	0
25.	Žabljak	19	12	63.2	6	3	1	1	1	0	11	8	0	0	0	0	0	0	0	0	0	0
<b>Ukupno - Total</b>		<b>9283</b>	<b>5502</b>	<b>59.3</b>	<b>4545</b>	<b>2974</b>	<b>506</b>	<b>269</b>	<b>2074</b>	<b>980</b>	<b>1906</b>	<b>1148</b>	<b>83</b>	<b>38</b>	<b>47</b>	<b>26</b>	<b>117</b>	<b>64</b>	<b>4</b>	<b>3</b>	<b>1</b>	<b>0</b>

## UNEMPLOYED REGISTERED FOR EMPLOYMENT BY MUNICIPALITIES, Qualification level AND GENDER IN March 2024

Redni broj --- Row number	Opština --- Municipality	Ukupno Total	Žene Women	% žena Share of women	Nivo kvalifikacija obrazovanja								Qualification level									
					I		II		III		IV		V		VI		VII-1		VII-2		VIII	
					Ukupno --- Total	Žene --- Women	Ukupno --- Total	Žene --- Women	Ukupno --- Total	Žene --- Women	Ukupno --- Total	Žene --- Women	Ukupno --- Total	Žene --- Women	Ukupno --- Total	Žene --- Women	Ukupno --- Total	Žene --- Women	Ukupno --- Total	Žene --- Women	Ukupno --- Total	Žene --- Women
1.	Andrijevića	8	3	37.5	1	0	0	0	3	1	3	1	0	0	0	0	1	1	0	0	0	0
2.	Berane	82	39	47.6	18	7	0	0	10	3	34	12	1	0	2	2	15	13	2	2	0	0
3.	Budva	18	11	61.1	7	6	1	0	2	0	2	2	0	0	3	2	2	1	0	0	1	0
4.	Bijelo Polje	118	71	60.2	30	20	0	0	30	14	42	27	0	0	0	0	16	10	0	0	0	0
5.	Bar	54	39	72.2	16	12	1	1	4	2	21	14	0	0	6	4	6	6	0	0	0	0
6.	Cetinje	17	10	58.8	3	1	0	0	3	1	7	5	0	0	2	1	2	2	0	0	0	0
7.	Danilovgrad	31	15	48.4	5	3	0	0	5	2	14	5	1	0	0	0	5	5	1	0	0	0
8.	Zeta	32	21	65.6	4	1	2	1	8	4	12	9	0	0	2	2	3	3	1	1	0	0
9.	Gusinje	10	5	50.0	4	2	0	0	1	1	5	2	0	0	0	0	0	0	0	0	0	0
10.	Herceg Novi	24	17	70.8	6	3	0	0	4	1	5	4	0	0	3	3	5	5	1	1	0	0
11.	Kolašin	22	9	40.9	4	2	0	0	4	1	10	4	1	0	0	0	3	2	0	0	0	0
12.	Kotor	15	8	53.3	0	0	1	0	1	0	6	3	1	0	3	2	3	3	0	0	0	0
13.	Mojkovac	18	3	16.7	3	0	1	1	6	0	4	1	0	0	1	0	3	1	0	0	0	0
14.	Nikšić	128	70	54.7	24	9	2	1	24	10	45	25	4	3	12	7	16	14	1	1	0	0
15.	Podgorica	251	141	56.2	54	34	2	2	25	9	75	43	7	5	29	14	56	33	3	1	0	0
16.	Plav	16	6	37.5	4	1	0	0	2	2	7	2	0	0	2	1	1	0	0	0	0	0
17.	Petnjica	12	5	41.7	3	2	0	0	2	0	7	3	0	0	0	0	0	0	0	0	0	0
18.	Pljevlja	94	61	64.9	29	19	2	0	25	17	23	14	0	0	5	5	10	6	0	0	0	0
19.	Plužine	4	3	75.0	0	0	0	0	3	2	1	1	0	0	0	0	0	0	0	0	0	0
20.	Rožaje	46	23	50.0	17	12	2	1	8	2	7	1	0	0	3	2	8	4	1	1	0	0
21.	Šavnik	2	1	50.0	0	0	0	0	0	0	2	1	0	0	0	0	0	0	0	0	0	0
22.	Tivat	19	12	63.2	1	1	0	0	3	0	9	6	0	0	2	1	4	4	0	0	0	0
23.	Tuzi	15	8	53.3	7	4	0	0	2	0	4	4	1	0	0	0	1	0	0	0	0	0
24.	Ulcinj	32	18	56.3	4	4	0	0	2	1	10	5	0	0	8	3	6	3	2	2	0	0
25.	Žabljak	8	6	75.0	0	0	0	0	0	0	4	2	0	0	0	0	3	3	1	1	0	0
	<b>Ukupno</b>	<b>1076</b>	<b>605</b>	<b>56.2</b>	<b>244</b>	<b>143</b>	<b>14</b>	<b>7</b>	<b>177</b>	<b>73</b>	<b>359</b>	<b>196</b>	<b>16</b>	<b>8</b>	<b>83</b>	<b>49</b>	<b>169</b>	<b>119</b>	<b>13</b>	<b>10</b>	<b>1</b>	<b>0</b>
	<b>--- Total</b>																					

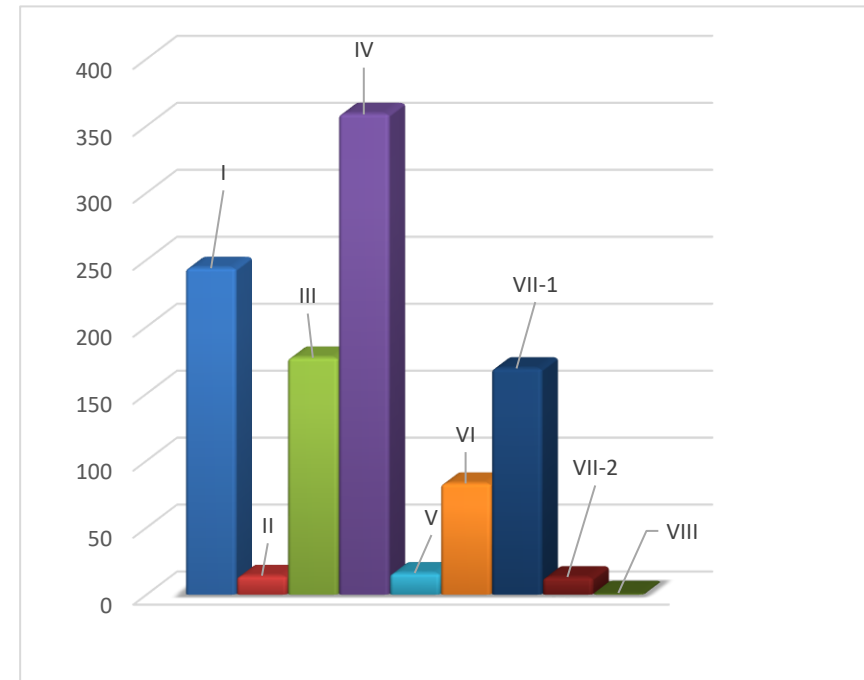
**G 4**

PRIJAVLJENI ZA ZAPOSLENJE PREMA OPŠTINAMA U MJESECU martu 2024.  
 GODINE  
**REGISTERED FOR EMPLOYMENT BY MUNICIPALITIES IN March 2024**

**G 5**

PRIJAVLJENI ZA ZAPOSLENJE PREMA NIVOU KVALIFIKACIJA  
 OBRAZOVANJA U MJESECU martu 2024. GODINE

**REGISTERED FOR EMPLOYMENT BY Qualification level IN March 2024**

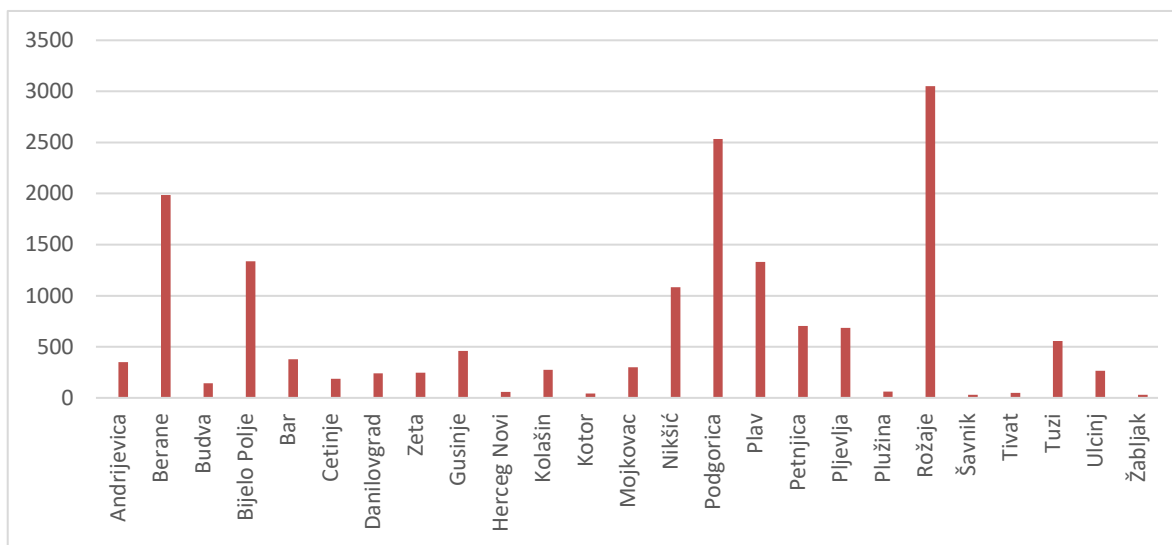


Redni broj ---- Row number	Opština ---- Municipality	Ukupno Total	Žene Women	% žena Share of women	Nivo kvalifikacija obrazovanja										Qualification level							
					I		II		III		IV		V		VI		VII-1		VII-2		VIII	
					Ukupno ---- Total	Žene ---- Women	Ukupno ---- Total	Žene ---- Women	Ukupno ---- Total	Žene ---- Women	Ukupno ---- Total	Žene ---- Women	Ukupno ---- Total	Žene ---- Women	Ukupno ---- Total	Žene ---- Women	Ukupno ---- Total	Žene ---- Women	Ukupno ---- Total	Žene ---- Women	Ukupno ---- Total	Žene ---- Women
1.	Andrijevica	350	209	59.7	174	116	11	2	63	35	90	51	1	1	8	3	3	1	0	0	0	0
2.	Berane	1987	1229	61.9	950	633	52	35	339	199	527	301	14	7	38	19	61	31	6	4	0	0
3.	Budva	142	100	70.4	56	38	5	4	16	12	36	22	3	2	11	9	11	10	4	3	0	0
4.	Bijelo Polje	1336	859	64.3	650	468	45	26	262	127	287	184	3	0	32	18	56	35	1	1	0	0
5.	Bar	377	251	66.6	204	144	7	1	38	17	60	41	5	2	26	19	33	25	4	2	0	0
6.	Cetinje	186	102	54.8	64	43	8	1	30	15	50	25	0	0	13	5	19	11	2	2	0	0
7.	Danilovgrad	239	153	64.0	86	60	7	6	52	33	77	45	2	1	5	2	9	6	1	0	0	0
8.	Zeta	246	164	66.7	106	78	15	7	47	22	61	44	0	0	7	5	9	7	1	1	0	0
9.	Gusinje	460	272	59.1	271	178	0	0	55	16	103	58	1	1	16	9	11	9	3	1	0	0
10.	Herceg Novi	57	35	61.4	18	13	4	1	7	4	10	8	2	1	4	1	11	7	1	0	0	0
11.	Kolašin	274	167	60.9	140	90	4	2	58	32	52	25	1	0	9	8	8	8	2	2	0	0
12.	Kotor	43	15	34.9	9	2	2	1	9	2	13	4	2	1	6	3	2	2	0	0	0	0
13.	Mojkovac	301	183	60.8	126	92	4	3	84	43	69	34	1	1	8	5	8	5	1	0	0	0
14.	Nikšić	1082	714	66.0	411	279	34	21	210	129	268	184	4	2	67	35	76	55	11	8	1	1
15.	Podgorica	2535	1557	61.4	1533	938	82	48	255	137	416	278	8	8	97	54	122	78	21	15	1	1
16.	Plav	1332	745	55.9	748	489	7	2	196	66	314	159	2	1	25	13	36	13	3	2	1	0
17.	Petnjica	704	436	61.9	536	373	12	7	75	16	75	38	0	0	2	1	4	1	0	0	0	0
18.	Pljevlja	686	497	72.4	282	214	28	25	126	80	187	134	4	3	27	21	27	15	5	5	0	0
19.	Plužina	61	37	60.7	19	13	1	1	12	4	27	17	1	1	0	0	1	1	0	0	0	0
20.	Rožaje	3050	1990	65.2	2047	1510	16	6	417	145	435	258	6	1	27	14	96	54	6	2	0	0
21.	Šavnik	29	9	31.0	9	6	1	0	11	1	6	2	0	0	2	0	0	0	0	0	0	0
22.	Tivat	48	29	60.4	17	9	5	3	5	2	14	9	1	1	1	1	4	3	1	1	0	0
23.	Tuzi	558	360	64.5	347	226	7	4	49	28	122	79	0	0	16	11	15	11	2	1	0	0
24.	Ulcinj	265	175	66.0	132	90	7	3	28	19	38	30	0	0	33	15	20	12	7	6	0	0
25.	Žabljak	31	17	54.8	9	5	0	0	2	0	12	6	0	0	2	2	5	3	1	1	0	0
	<b>Ukupno</b>	<b>16379</b>	<b>10305</b>	<b>62.9</b>	<b>8944</b>	<b>6107</b>	<b>364</b>	<b>209</b>	<b>2446</b>	<b>1184</b>	<b>3349</b>	<b>2036</b>	<b>61</b>	<b>34</b>	<b>482</b>	<b>273</b>	<b>647</b>	<b>403</b>	<b>83</b>	<b>57</b>	<b>3</b>	<b>2</b>
	<b>----</b>																					
	<b>Total</b>																					

# G 6

## LICA KOJA TRAŽE PRVO ZAPOSLENJE PREMA OPŠTINAMA U MJESECU martu 2024. GODINE

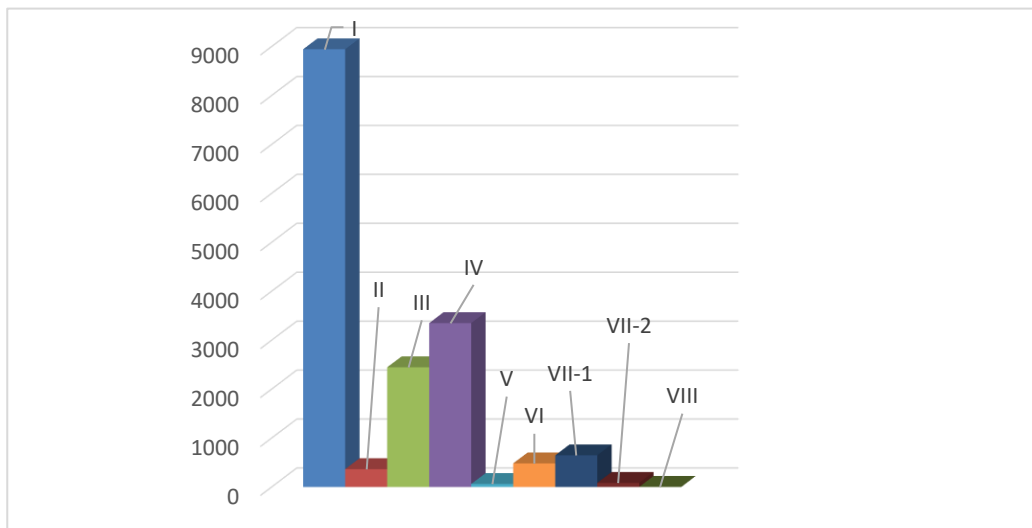
FIRST TIME JOB-SEEKERS BY MUNICIPALITIES IN March 2024



# G 7

## LICA KOJA TRAŽE PRVO ZAPOSLENJE PREMA NIVOU KVALIFIKACIJA OBRAZOVANJA U martu 2024. GODINE

FIRST TIME JOB-SEEKERS BY Qualification level IN March 2024



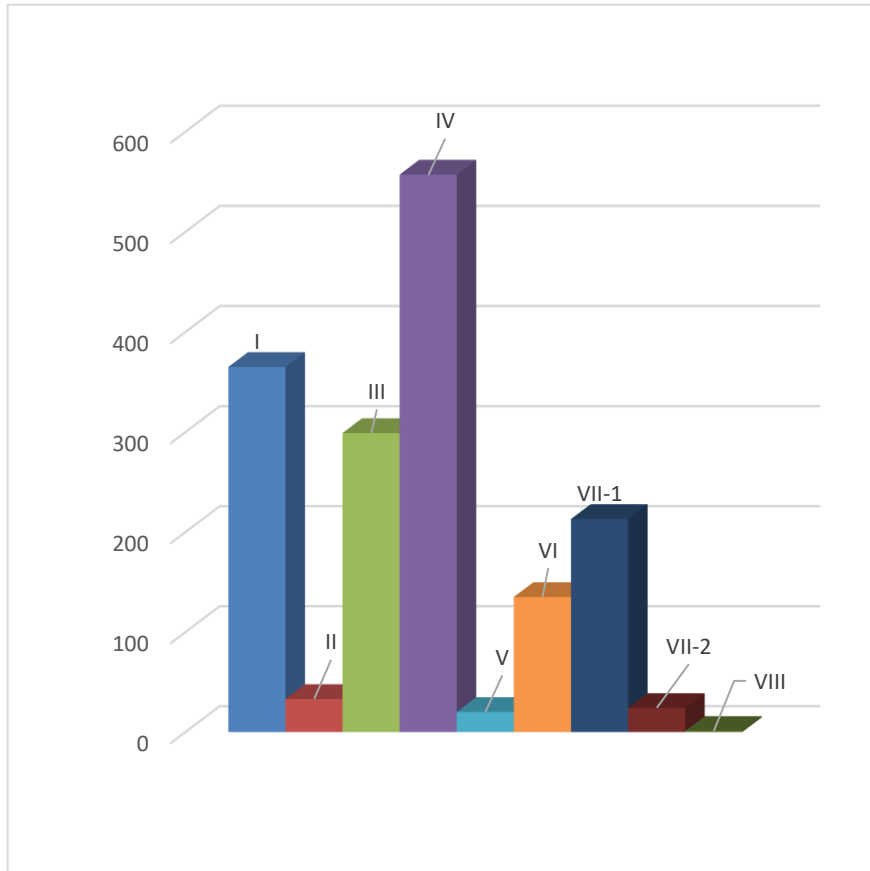
UNEMPLOYED DEACTIVATED FROM REGISTER BY MUNICIPALITIES, GENDER AND Qualification level IN  
March 2024

Redni broj --- Row number	Opština --- Municipality	Ukupno Total	Žene Women	% žena Share of women	Nivo kvalifikacija obrazovanja								Qualification level									
					I		II		III		IV		V		VI		VII-1		VII-2		VIII	
					Ukupno --- Total	Žene --- Women	Ukupno --- Total	Žene --- Women	Ukupno --- Total	Žene --- Women	Ukupno --- Total	Žene --- Women	Ukupno --- Total	Žene --- Women	Ukupno --- Total	Žene --- Women	Ukupno --- Total	Žene --- Women	Ukupno --- Total	Žene --- Women	Ukupno --- Total	Žene --- Women
1.	Andrijevića	8	4	50.0	5	3	0	0	1	0	2	1	0	0	0	0	0	0	0	0	0	0
2.	Berane	122	40	32.8	37	11	1	1	22	5	39	11	1	1	4	2	17	8	1	1	0	0
3.	Budva	32	20	62.5	7	5	1	1	4	2	14	6	1	1	2	2	3	3	0	0	0	0
4.	Bijelo Polje	156	84	53.8	27	11	2	1	48	25	60	33	0	0	6	4	13	10	0	0	0	0
5.	Bar	106	70	66.0	27	20	4	3	13	7	37	23	1	0	11	6	11	9	2	2	0	0
6.	Cetinje	29	17	58.6	8	4	1	1	3	2	9	6	2	0	3	3	3	1	0	0	0	0
7.	Danilovgrad	42	22	52.4	10	5	0	0	8	5	16	7	0	0	2	1	6	4	0	0	0	0
8.	Zeta	47	25	53.2	10	4	3	1	7	2	16	9	1	1	3	3	7	5	0	0	0	0
9.	Gusinje	19	11	57.9	5	5	0	0	2	0	6	3	0	0	2	0	4	3	0	0	0	0
10.	Herceg Novi	40	25	62.5	4	3	4	3	11	6	11	7	2	1	2	2	5	3	1	0	0	0
11.	Kolašin	16	8	50.0	1	1	0	0	6	2	7	4	0	0	2	1	0	0	0	0	0	0
12.	Kotor	15	8	53.3	0	0	0	0	3	1	7	5	1	0	1	1	3	1	0	0	0	0
13.	Mojkovac	28	14	50.0	7	2	0	0	10	5	7	3	1	1	2	2	1	1	0	0	0	0
14.	Nikšić	160	99	61.9	22	11	3	3	29	15	54	27	5	4	15	12	29	25	3	2	0	0
15.	Podgorica	434	253	58.3	83	51	7	4	73	36	134	75	1	1	59	37	66	40	10	8	1	1
16.	Plav	47	26	55.3	14	8	0	0	8	1	17	11	0	0	2	2	5	3	1	1	0	0
17.	Petnjica	12	3	25.0	5	1	0	0	2	0	5	2	0	0	0	0	0	0	0	0	0	0
18.	Pljevlja	93	41	44.1	18	6	1	0	18	6	44	19	1	1	4	3	5	4	2	2	0	0
19.	Plužine	13	4	30.8	3	1	0	0	2	0	5	1	1	0	0	0	2	2	0	0	0	0
20.	Rožaje	112	51	45.5	43	21	2	1	13	4	30	13	1	1	1	1	21	9	1	1	0	0
21.	Šavnik	0	0	#DIV/0!	0	0	0	0	0	0	0	0	0	0	0	0	0	0	0	0	0	0
22.	Tivat	25	18	72.0	2	2	1	0	1	1	12	8	1	1	2	0	6	6	0	0	0	0
23.	Tuzi	35	19	54.3	13	6	0	0	5	4	12	7	0	0	2	1	1	1	2	0	0	0
24.	Ulcinj	55	34	61.8	14	8	3	2	10	4	13	10	0	0	10	7	4	2	1	1	0	0
25.	Žabljak	1	1	100.0	0	0	0	0	0	0	0	0	0	0	0	0	1	1	0	0	0	0
	<b>Ukupno</b> --- <b>Total</b>	<b>1647</b>	<b>897</b>	<b>54.5</b>	<b>365</b>	<b>189</b>	<b>33</b>	<b>21</b>	<b>299</b>	<b>133</b>	<b>557</b>	<b>291</b>	<b>20</b>	<b>13</b>	<b>135</b>	<b>90</b>	<b>213</b>	<b>141</b>	<b>24</b>	<b>18</b>	<b>1</b>	<b>1</b>

**G 8**

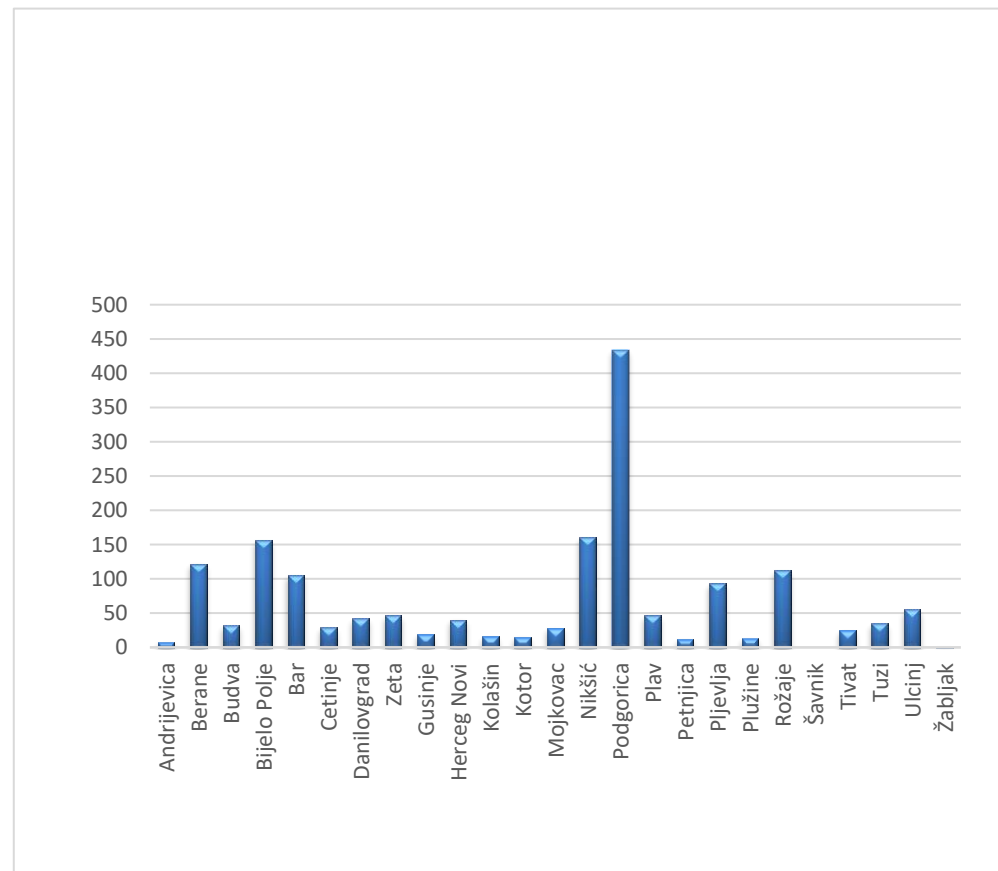
**PRESTANAK VOĐENJA EVIDENCIJE NEZAPOSLENIH LICA PREMA NIVOU KVALIFIKACIJA OBRAZOVANJA U martu 2024. GODINE**

**UNEMPLOYED DEACTIVATED FROM REGISTER BY Qualification level IN March 2024**

**G 9**

**PRESTANAK VOĐENJA EVIDENCIJE NEZAPOSLENIH LICA PREMA OPŠTINAMA U MJESECU martu 2024. GODINE**

**UNEMPLOYED DEACTIVATED FROM REGISTER BY MUNICIPALITIES IN March 2024**



RAZLOZI PRESTANKA VOĐENJA EVIDENCIJE NEZAPOSLENIH LICA PREMA  
DUŽINI ČEKANJA NA ZAPOSLENJE U martu 2024. GODINE  
REASONS FOR TERMINATION OF KEEPING EVIDENCE ON UNEMPLOYED PERSONS BY  
DURATION OF UNEMPLOYMENT IN March 2024

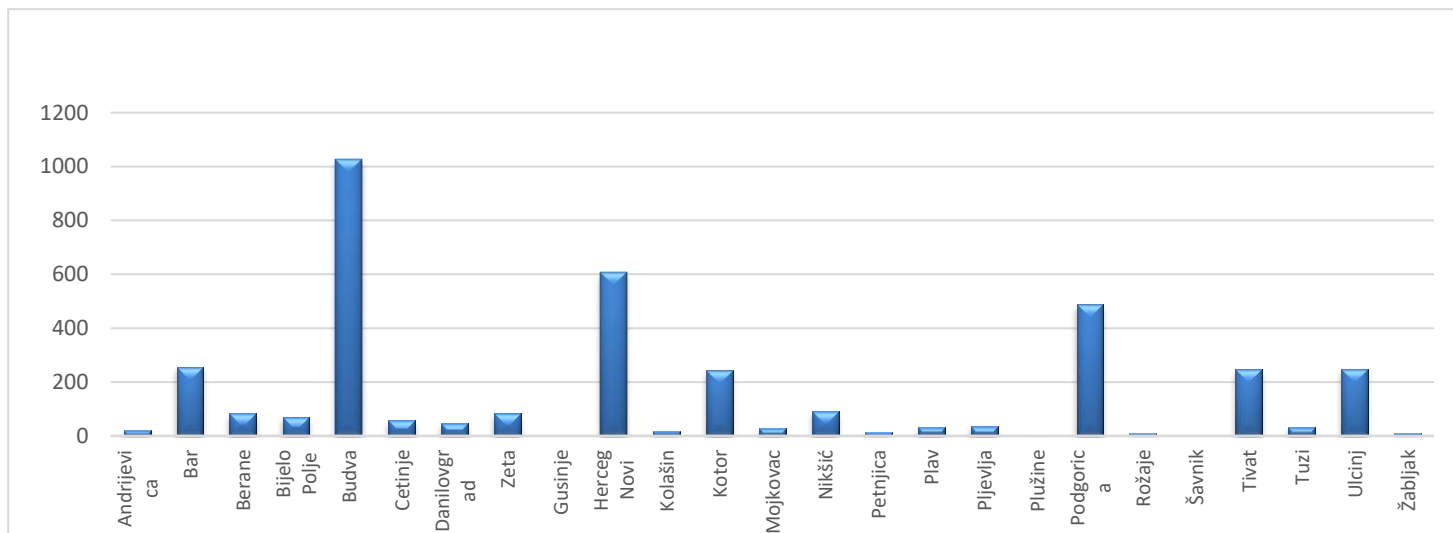
Redni broj ---- Row number	Razlozi prestanka vođenja evidencije o nezaposlenim licima	Ukupno ---- Total	Dužina čekanja na zaposlenje Duration of unemployment					
			Do 6 mjeseci ---- Up to 6 months	6 - 12 mjeseci ---- 6 - 12 months	1 - 3 godine ---- 1 - 3 years	3 - 5 godina ---- 3 - 5 years	5 - 8 godina ---- 5 - 8 years	Preko 8 godina ---- Over 8 years
	<b>UKUPNO</b>	<b>1647</b>	<b>825</b>	<b>152</b>	<b>344</b>	<b>201</b>	<b>73</b>	<b>52</b>
1	1 Kada nezaposleno lice zasnjuje radni odnos sa punim vremenom na određeno vrijeme	507	267	55	105	52	17	11
2	2 Kada nezaposleno lice zasnjuje radni odnos sa punim radnim vremenom na neodređeno vrijeme	10	4	0	1	2	2	1
3	4 Kada nezaposleno lice ostvari pravo na starosnu, invalidsku ili porodičnu penziju, u skladu sa posebnim zakonom	42	2	1	5	3	14	17
4	6 Lice registrovano kao preduzetnik odnosno obavlja profesionalnu ili drugu djelatnost kao osnovno zanimanje	1	1	0	0	0	0	0
5	12 Kada lice otpočne sa izdržavanjem kazne zatvora	2	0	0	1	1	0	0
6	14 Kada se nezaposleno lice samo odjavi sa evidencije organizacije za zapošljavanje	125	51	20	26	18	5	5
7	15 U slučaju smrti nezaposlenog lica	16	3	1	2	4	4	2
8	24 Strancu prestao stalni boravak, privremeni boravak, status izbjeglice, dodatna zaštita, azil, supsidijarna zaštita ili međunarodna zaštita, u skladu sa posebnim zakonom	1	0	0	1	0	0	0
9	31 Kada nezaposleno lice navršši 67 godina života	8	0	1	4	2	1	0
10	61 Kada nezaposleno lice postane vlasnik ili većinski suvlasnik privrednog društva	3	1	0	0	2	0	0
11	62 Kada lice postane poljoprivrednik - osiguranik	7	0	0	1	5	0	1
12	164 Lica zaposlena u svojstvu pripravnika	6	3	0	1	1	1	0
13	165 Lica na sezonskom radu	128	89	11	14	9	2	3
14	169 Lica sa promjenom mjesta prijavljivanja	22	8	1	3	7	3	0
15	221 Lice nije raspoloživo za rad	753	383	61	178	95	24	12
16	1632 Lice traži zaposlenje sa punim radnim vremenom	1	0	0	1	0	0	0
17	1664 Stručno osposobljavanje za rad bez zasnivanja radnog odnosa	15	13	1	1	0	0	0



Redni broj --- Row number	Opština --- Municipality	Ukupno Total	Pripravnici Trainees	Nivo kvalifikacija obrazovanja								Qualification level									
				I		II		III		IV		V		VI		VII-1		VII-2		VIII	
				Ukupno Total	Ukupno Total	Ukupno Total	Pripravnici Trainees	Ukupno Total	Pripravnici Trainees	Ukupno Total	Pripravnici Trainees	Ukupno Total	Pripravnici Trainees	Ukupno Total	Pripravnici Trainees	Ukupno Total	Pripravnici Trainees	Ukupno Total	Pripravnici Trainees	Ukupno Total	Pripravnici Trainees
1.	Andrijevića	20	0	3	0	7	0	0	0	0	0	0	0	10	0	0	0	0	0		
2.	Bar	256	0	71	3	65	0	58	0	1	0	0	0	50	0	8	0	0	0		
3.	Berane	83	0	11	0	4	0	3	0	0	0	5	0	60	0	0	0	0	0		
4.	Bijelo Polje	71	0	5	0	15	0	5	0	1	0	0	0	45	0	0	0	0	0		
5.	Budva	1027	1	183	81	448	0	255	0	4	0	0	0	56	1	0	0	0	0		
6.	Cetinje	58	0	2	0	5	0	13	0	3	0	0	0	31	0	4	0	0	0		
7.	Danilovgrad	46	0	16	0	16	0	4	0	0	0	0	0	10	0	0	0	0	0		
8.	Zeta	84	0	10	15	15	0	27	0	0	0	2	0	15	0	0	0	0	0		
9.	Gusinje	0	0	0	0	0	0	0	0	0	0	0	0	0	0	0	0	0	0		
10.	Herceg Novi	608	0	23	92	43	0	381	0	11	0	0	0	56	0	2	0	0	0		
11.	Kolašin	16	0	2	0	2	0	3	0	0	0	0	0	6	0	3	0	0	0		
12.	Kotor	243	0	58	5	27	0	40	0	13	0	0	0	99	0	1	0	0	0		
13.	Mojkovac	29	0	3	8	10	0	0	0	2	0	0	0	6	0	0	0	0	0		
14.	Nikšić	90	0	17	1	7	0	16	0	0	0	0	0	44	0	0	0	5	0		
15.	Petnjica	15	0	0	0	2	0	1	0	4	0	0	0	8	0	0	0	0	0		
16.	Plav	32	0	1	0	2	0	3	0	1	0	0	0	25	0	0	0	0	0		
17.	Pljevlja	34	0	1	0	9	0	6	0	0	0	0	0	17	0	1	0	0	0		
18.	Plužine	2	0	1	0	1	0	0	0	0	0	0	0	0	0	0	0	0	0		
19.	Podgorica	488	1	55	0	114	0	125	0	4	0	7	1	169	0	11	0	3	0		
20.	Rožaje	11	0	1	0	0	0	4	0	1	0	1	0	4	0	0	0	0	0		
21.	Šavnik	0	0	0	0	0	0	0	0	0	0	0	0	0	0	0	0	0	0		
22.	Tivat	246	3	60	6	41	0	79	0	4	1	2	0	54	2	0	0	0	0		
23.	Tuzi	31	0	2	0	1	0	4	0	3	0	4	0	17	0	0	0	0	0		
24.	Ulcinj	249	0	101	16	38	0	51	0	4	0	0	0	39	0	0	0	0	0		
25.	Žabljak	10	0	5	0	1	0	3	0	0	0	0	0	1	0	0	0	0	0		
	<b>Ukupno --- Total</b>	<b>3749</b>	<b>5</b>	<b>631</b>	<b>227</b>	<b>873</b>	<b>0</b>	<b>1081</b>	<b>0</b>	<b>56</b>	<b>1</b>	<b>21</b>	<b>1</b>	<b>822</b>	<b>3</b>	<b>30</b>	<b>0</b>	<b>8</b>	<b>0</b>		

## G 10 STRUKTURA SLOBODNIH RADNIH MJESTA PREMA OPŠTINAMA U MJESECU martu 2024. GODINE

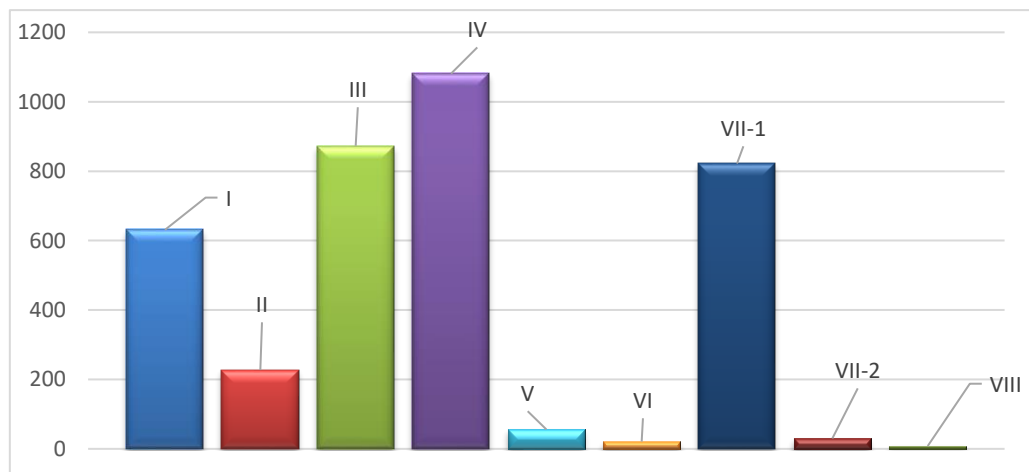
STRUCTURE OF VACANCIES BY MUNICIPALITIES IN march 2024



## STRUKTURA SLOBODNIH RADNIH MJESTA PREMA NIVOU KVALIFIKACIJA OBRAZOVANJA U martu 2024.

## G 11

STRUCTURE OF VACANCIES BY Qualification LEVEL IN march 2024



VACANCIES ANNOUNCED VIA EAM BY ACTIVITY AND Qualification level IN March 2024

Djelatnost	UKUPNO TOTAL	Pripravnici Trainees	Nivo kvalifikacija obrazovanja - Qualification level																Sector of economic activity	
			I	II	III		IV		V		VI		VII-1		VII-2		VIII			
			Ukupn o Total	Ukupn o Total	Ukupno Total	Pripravnici Trainees	Ukupno Total	Pripravnici Trainees	Ukupno Total	Pripravnici Trainees	Ukupno Total	Pripravnici Trainees	Ukupno Total	Pripravnici Trainees	Ukupno Total	Pripravnici Trainees	Ukupno Total	Pripravnici Trainees		Ukupno Total
A Poljoprivreda, lov i ribarstvo	0	0	0	0	0	0	0	0	0	0	0	0	0	0	0	0	0	0	0	A Agriculture, hunting and fishing
B Rudarstvo	7	0	0	0	5	0	0	0	0	0	0	0	2	0	0	0	0	0	0	B Mining
C Prerađivačka industrija	79	0	32	8	26	0	9	0	0	0	0	0	4	0	0	0	0	0	0	C Processing industry
D Snadbijevanje električnom energijom, parom i klimatizacijom	10	0	0	0	1	0	7	0	0	0	0	0	2	0	0	0	0	0	0	D Electricity supply, steam supply and air conditioning
E Snadbijevanje vodom; upravljanje otpadnim vodama, kontrolisanje procesa uklanjanja otpada i sl.	64	1	35	1	12	0	11	0	0	0	0	0	5	1	0	0	0	0	0	E Water supply, waste water management, waste disposal control etc.
F Građevinarstvo	78	0	16	21	17	0	11	0	1	0	0	0	12	0	0	0	0	0	0	F Construction
G Trgovina na veliko i trgovina na malo; opravka motornih vozila, motocikala i predmeta za ličnu upotrebu i domaćinstvo	315	0	40	6	153	0	97	0	1	0	0	0	18	0	0	0	0	0	0	G Motor vehicles, motorcycles and personal and household items
H Saobraćaj i skladištenje	232	0	90	17	32	0	84	0	0	0	0	0	9	0	0	0	0	0	0	H Transportation and storage
I Usluge smještaja i ishrane	1552	0	357	162	463	0	555	0	1	0	0	0	14	0	0	0	0	0	0	I Accommodation and catering services
J Informisanje i komunikacije	33	0	0	0	9	0	14	0	2	0	1	0	7	0	0	0	0	0	0	J Information and communication
K Finansijske djelatnosti i djelatnosti osiguranja	28	0	0	0	0	0	12	0	0	0	1	0	15	0	0	0	0	0	0	K Financial and insurance activities
L Poslovanje nekretninama	62	0	4	6	25	0	26	0	1	0	0	0	0	0	0	0	0	0	0	L Real estate business
M Stručne, naučne, inovacione i tehničke djelatnosti	101	0	3	3	53	0	29	0	1	0	0	0	11	0	1	0	0	0	0	M Professional, scientific, innovative and technical activities
N Administrativne i pomoćne uslužne djelatnosti	127	0	9	0	7	0	100	0	5	0	1	0	5	0	0	0	0	0	0	N Administrative and auxiliary service activities
O Državna uprava i odbrana; obavezno socijalno osiguranje	150	3	2	0	38	0	29	0	1	1	2	0	77	2	1	0	0	0	0	O State administration and defense; mandatory social insurance
P Obrazovanje	714	0	18	0	17	0	46	0	37	0	12	0	573	0	3	0	8	0	0	P Education
Q Zdravstvena i socijalna zaštita	137	1	10	3	3	0	38	0	4	0	4	1	50	0	25	0	0	0	0	Q Health care and social care
R Umjetnost, zabava i rekreacija	32	0	4	0	7	0	10	0	1	0	0	0	10	0	0	0	0	0	0	R Art, leisure and recreation
S Ostale uslužne djelatnosti	27	0	11	0	5	0	3	0	1	0	0	0	7	0	0	0	0	0	0	S Other service activities
T Djelatnost domaćinstva kao poslodavca, koja proizvode dobra i usluge za sopstvene potrebe	0	0	0	0	0	0	0	0	0	0	0	0	0	0	0	0	0	0	0	T Employers, producing goods and services for own use
U Djelatnost eksteritorijalnih i tijela	1	0	0	0	0	0	0	0	0	0	0	0	1	0	0	0	0	0	0	U Extrajurisdictional entities
<b>UKUPNO</b>	<b>3749</b>	<b>5</b>	<b>631</b>	<b>227</b>	<b>873</b>	<b>0</b>	<b>1081</b>	<b>0</b>	<b>56</b>	<b>1</b>	<b>21</b>	<b>1</b>	<b>822</b>	<b>3</b>	<b>30</b>	<b>0</b>	<b>8</b>	<b>0</b>	<b>0</b>	<b>Total</b>

**ANNOUNCED VACANCIES BY JOB TYPE, EMPLOYMENT CONTRACT TYPE AND  
 Qualification level IN March 2024**

Nivo kvalifikacija obrazovanja - Qualification level	Ukupno Total	Vrsta radnog mjesta Type of job		Vrsta radnog odnosa Type of employment			
		Novootvorena - Newly created	Upraznjena - Vacancy	Na neodređeno vrijeme - Indefinite term	Na određeno vrijeme - Fixed term	Pripravnici - Trainees	Ostali - Other
I	631	319	312	31	212	0	388
II	227	153	74	3	60	0	164
III	873	534	339	119	311	0	443
IV	1081	568	513	112	377	0	592
V	56	9	47	6	41	1	8
VI	21	5	16	2	17	1	1
VII-1	822	106	716	157	602	3	60
VII-2	30	5	25	7	23	0	0
VIII	8	0	8	0	5	0	3
<b>UKUPNO - TOTAL</b>	3749	1699	2050	437	1648	5	1659

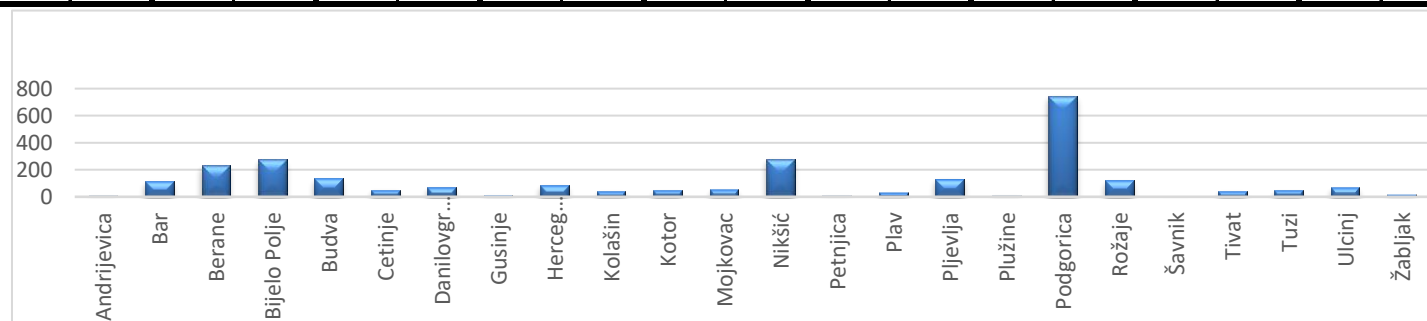
## OVERVIEW OF EMPLOYMENT OF PERSONS FROM THE REGISTER OF UNEMPLOYED ZZZCG, BY MUNICIPALITIES, BY Qualification LEVEL AND BY SEX, 1.1.-31.3.2024.

Redni broj --- Row number	Opština --- Municipality	Ukupno Total	Žene Women	% žene --- Share of women	Nivo kvalifikacija obrazovanja - Qualification level																			
					I		II		III		IV		V		VI		VII-1		VII-2		VIII			
					Ukupno --- Total	Žene --- Women	Ukupno --- Total	Žene --- Women	Ukupno --- Total	Žene --- Women	Ukupno --- Total	Žene --- Women	Ukupno --- Total	Žene --- Women	Ukupno --- Total	Žene --- Women	Ukupno --- Total	Žene --- Women	Ukupno --- Total	Žene --- Women	Ukupno --- Total	Žene --- Women	Ukupno --- Total	Žene --- Women
1.	Andrijevica	11	5	45.5	0	0	0	0	3	2	4	1	0	0	0	0	3	1	1	1	0	0		
2.	Bar	117	83	70.9	21	13	4	4	12	7	40	30	4	3	12	10	20	13	4	3	0	0		
3.	Berane	233	115	49.4	34	14	1	0	41	17	90	41	3	3	7	6	53	30	4	4	0	0		
4.	Bijelo Polje	274	172	62.8	44	21	4	2	59	25	94	71	1	1	21	13	49	38	2	1	0	0		
5.	Budva	136	74	54.4	25	11	3	3	28	15	37	15	4	2	12	11	27	17	0	0	0	0		
6.	Cetinje	51	31	60.8	5	3	0	0	8	2	20	12	0	0	5	4	13	10	0	0	0	0		
7.	Danilovgrad	69	38	55.1	9	5	1	1	13	5	25	13	2	2	3	1	15	10	1	1	0	0		
8.	Gusinje	14	7	50.0	4	2	0	0	2	0	6	3	0	0	0	0	2	2	0	0	0	0		
9.	Herceg Novi	86	51	59.3	10	8	2	2	17	9	27	10	2	1	8	5	19	15	1	1	0	0		
10.	Kolašin	41	21	51.2	6	3	0	0	14	8	15	5	0	0	1	0	4	4	1	1	0	0		
11.	Kotor	50	25	50.0	6	2	0	0	10	3	15	7	1	1	6	4	11	7	1	1	0	0		
12.	Mojkovac	52	32	61.5	2	2	0	0	21	8	15	10	0	0	7	7	7	5	0	0	0	0		
13.	Nikšić	278	185	66.5	19	12	4	2	53	25	79	48	4	3	16	12	88	72	14	11	1	0		
14.	Petnjica	11	5	45.5	1	0	0	0	1	1	3	0	0	0	1	0	5	4	0	0	0	0		
15.	Plav	32	18	56.3	7	6	0	0	7	2	8	4	1	0	2	2	6	3	1	1	0	0		
16.	Pljevlja	133	76	57.1	23	9	2	0	28	11	54	37	1	1	3	2	21	15	1	1	0	0		
17.	Plužine	10	7	70.0	0	0	0	0	1	0	1	0	0	0	1	1	5	4	2	2	0	0		
18.	Podgorica	745	477	64.0	80	45	9	5	94	42	246	154	15	13	93	63	176	133	30	21	2	1		
19.	Rožaje	122	74	60.7	28	18	0	0	17	7	30	21	1	1	3	2	34	18	9	7	0	0		
20.	Šavnik	3	1	33.3	0	0	0	0	0	0	2	1	0	0	1	0	0	0	0	0	0	0		
21.	Tivat	44	26	59.1	7	2	1	0	4	1	13	8	0	0	4	1	13	12	2	2	0	0		
22.	Tuzi	50	34	68.0	8	5	1	0	7	1	9	7	0	0	12	10	12	10	1	1	0	0		
23.	Ulcinj	67	36	53.7	8	5	2	1	16	4	16	11	0	0	11	7	5	2	9	6	0	0		
24.	Žabljak	17	6	35.3	2	1	0	0	2	0	8	4	0	0	1	1	4	0	0	0	0	0		
Ukupno- Total		2646	1599	60.4	349	187	34	20	458	195	857	513	39	31	230	162	592	425	84	65	3	1		

## G 12

BROJ ZAPOSŁJAVANJA LICA SA EVIDENCIJE NEZAPOSLENIH ZZZCG, PREMA OPŠTINAMA U KOJIMA SU ZAPOSLENI, U PERIODU 1.1.-31.3.2024. GODINE

NUMBER OF EMPLOYMENT OF PERSONS IN REGISTER OF UNEMPLOYED ZZZGG, BY MUNICIPALITIES, 1.1.-31.3.2024.

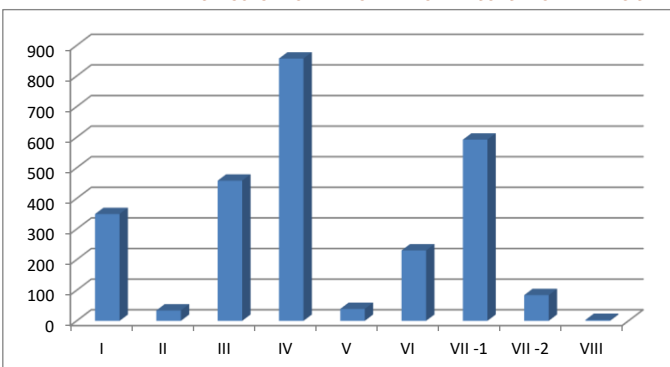


Djelatnost	UKUPNO TOTAL	Žene Women	Nivo kvalifikacija obrazovanja - Qualification level																		Sector of economic activity	
			I		II		III		IV		V		VI		VII-1		VII-2		VIII			
			Ukupno Total	Žene Women	Ukupno Total	Žene Women	Ukupno Total	Žene Women	Ukupno Total	Žene Women	Ukupno Total	Žene Women	Ukupno Total	Žene Women	Ukupno Total	Žene Women	Ukupno Total	Žene Women	Ukupno Total	Žene Women		
A Poljoprivreda, lov i ribarstvo	8	4	0	0	0	0	1	0	6	3	0	0	0	0	1	1	0	0	0	0	0	A Agriculture, hunting and fishing
B Rudarstvo	10	0	3	0	1	0	3	0	3	0	0	0	0	0	0	0	0	0	0	0	0	B Mining
C Prerađivačka industrija	188	90	35	19	3	1	60	18	61	32	1	1	11	9	14	8	3	2	0	0	0	C Processing industry
D Snadbijevanje električnom energijom, parom i klimatizacijom	3	0	0	0	0	0	0	0	2	0	0	0	0	0	1	0	0	0	0	0	0	D Electricity supply, steam supply and air conditioning
E Snadbijevanje vodom; upravljanje otpadnim vodama, kontrolisanje procesa uklanjanja otpada i sl.	14	2	5	0	1	1	0	0	4	0	0	0	0	0	4	1	0	0	0	0	0	E Water supply, waste water management, waste disposal control etc.
F Građevinarstvo	132	46	30	6	5	1	34	4	38	18	1	1	5	4	19	12	0	0	0	0	0	F Construction
G Trgovina na veliko i trgovina na malo; opravka motornih vozila, motocikala i predmeta za ličnu upotrebu i domaćinstvo	538	338	68	40	6	5	115	58	228	150	4	4	56	41	49	31	12	9	0	0	0	G Wholesale and retail trade; repair of motor vehicles, motorcycles and personal and household items
H Saobraćaj i skladištenje	92	28	14	3	2	1	19	0	35	12	1	0	9	7	12	5	0	0	0	0	0	H Transportation and storage
I Usluge smještaja i ishrane	275	163	68	49	3	2	60	34	86	47	8	6	16	7	32	17	2	1	0	0	0	I Accomodation and catering services
J Informisanje i komunikacije	33	16	4	0	1	1	6	2	5	1	0	0	7	4	9	7	1	1	0	0	0	J Information and communication
K Finansijske djelatnosti i djelatnosti osiguranja	9	4	1	1	0	0	0	0	0	0	0	0	1	0	7	3	0	0	0	0	0	K Financial and insurance activities
L Poslovanje nekretninama	13	11	1	1	0	0	3	2	4	3	0	0	3	3	2	2	0	0	0	0	0	L Real estate business
M Stručne, naučne, inovacione i tehničke djelatnosti	105	62	9	5	2	1	16	4	30	19	2	1	10	6	31	23	5	3	0	0	0	M Professional, scientific, innovative and technical activities
N Administrativne i pomoćne uslužne djelatnosti	199	79	34	9	4	2	36	9	78	28	4	2	14	6	26	20	3	3	0	0	0	N Administrative and auxiliary service activities
O Državna uprava i odbrana; obavezno socijalno osiguranje	166	96	12	5	0	0	22	6	31	15	2	1	23	18	66	45	10	6	0	0	0	O State administration and defense; mandatory social insurance
P Obrazovanje	484	420	33	30	1	1	41	36	77	73	13	13	44	36	236	199	36	31	3	1	0	P Education
Q Zdravstvena i socijalna zaštita	135	97	4	4	1	1	2	0	63	49	1	1	16	10	40	26	8	6	0	0	0	Q Health care and social care
R Umjetnost, zabava i rekreacija	106	48	8	2	1	1	13	6	52	24	1	0	8	5	21	9	2	1	0	0	0	R Art, leisure and recreation
S Ostale uslužne djelatnosti	135	94	20	13	3	2	27	16	54	39	1	1	7	6	21	15	2	2	0	0	0	S Other service activities
T Djelatnost domaćinstva kao poslodavca, koja proizvode dobra i usluge za sopstvene potrebe	0	0	0	0	0	0	0	0	0	0	0	0	0	0	0	0	0	0	0	0	0	T Activity of household-based employers, producing goods and services for own use
U Djelatnost eksteritorijalnih i tijela	1	1	0	0	0	0	0	0	0	0	0	0	0	0	1	1	0	0	0	0	0	U Extraterritorial entities
UKUPNO	2646	1599	349	187	34	20	458	195	857	513	39	31	230	162	592	425	84	65	3	1	0	Total

## G 13

STRUKTURA ZAPOSŁJAVANJA LICA SA EVIDENCIJE NEZAPOSLENIH ZZZCG PO  
NIVOU KVALIFIKACIJA OBRAZOVANJA U PERIODU 1.1.-31.3.2024. GODINE

## STRUCTURE OF EMPLOYMENT OF PERSONS FROM THE REGISTER OF UNEMPLOYED ZZZCG BY Qualification level 1.1.-31.3.2024.



PREGLED NAJTRAŽENIJIH ZANIMANJA PREMA  
PRIJAVLJENIM POTREBAMA U martu 2024.  
GODINE

T 14

THE MOST DEMANDED OCCUPATIONS BY REGISTERED NEEDS IN  
March 2024

Šifra zanimanja	Zanimanje	Broj traženih radnika
109908	Lica bez zanimanja i stručne spreme (Završena osnovna škola):	549
206500	Pomoćni ugostitelj	100
406513	Konobar:	99
306500	Ugostitelj	95
406515	Kuvar:	86
717601	Profesor matematike:	83
306513	Kelner:	75
306515	Kuvar jednostavnih jela:	54
717586	Profesor klavira:	50
719000	Doktor medicine	50
206522	Sobarica:	40
104502	Čistac prostorija:	31
717569	Profesor muzičke grupe predmeta:	31
109901	Nosač:	30
717583	Profesor gitare:	25
205200	Pomoćni građevinski radnik	23
717502	Profesor razredne nastave:	23
716710	Diplomirani ekonomista:	20
506517	Barmen:	19
716800	Diplomirani pravnik	19
409002	Medicinska sestra:	16
717602	Profesor fizike:	16
719200	Diplomirani farmaceut	16
206515	Pomoćni kuvar:	15
409200	Farmaceutski tehničar	14
716923	Informatičar:	14
717585	Profesor violine:	14
409003	Zdravstveni tehničar:	13
109900	Lica bez zanimanja i stručne spreme ( bez škole):	12
617501	Vaspitač predškolske djece:	12
306400	Prodavac	11

Šifra zanimanja	Zanimanje	Broj traženih radnika
406523	Recepcionar:	11
409000	Medicinski tehničar	11
718609	Stepen specijaliste - Klavir:	11
716895	Pravne nauke - stepen specijaliste:	10
406700	Ekonomski tehničar	9
717610	Profesor hemije:	9
717534	Profesor engleskog jezika:	8
301801	Metalostrugar:	7
402400	Elektrotehničar energetike	7
717906	Profesor grupe predmeta osnovnih i socijalnih medicinskih nauka:	6
729031	Specijalista opšte hirurgije:	6
206513	Servir:	5
407100	Administrativni tehničar	5
711800	Diplomirani mašinski inženjer	5
712400	Diplomirani inženjer elektrotehnike za energetiku	5
717584	Profesor harmonike:	5
717611	Profesor biologije:	5
717718	Profesor mašinske grupe predmeta:	5
717512	Stepen specijaliste – Crnogorski jezik i južnoslovenske književno	5

NUMBER OF UNEMPLOYMENT BENEFITS PAID OFF AND AMOUNT OF PAID FUNDS BY MUNICIPALITIES,  
Qualification LEVEL AND GENDER IN March 2024

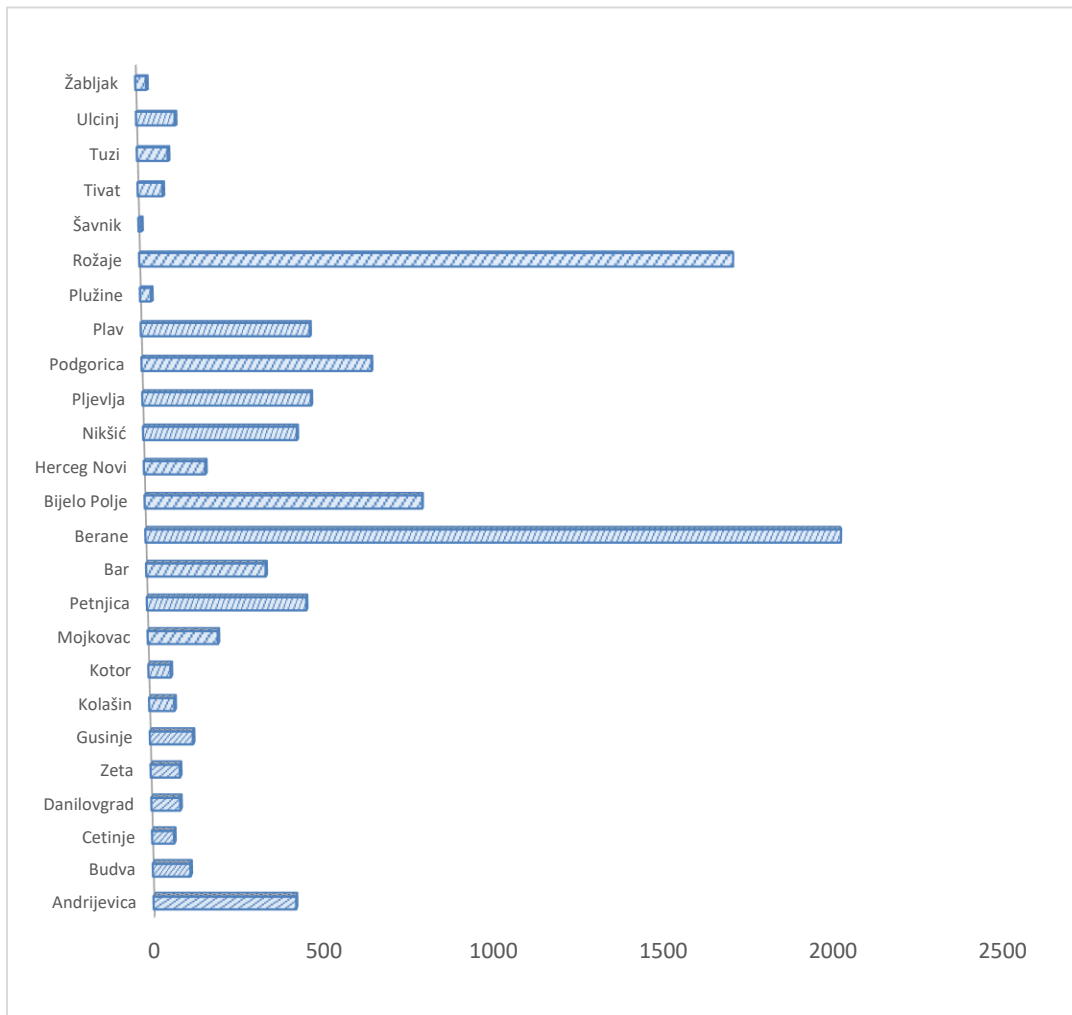
Redni broj --- Row number	Opština --- Municipality	Iznos sredstava Amount	Broj isplata Number of claimants	Žene Women	Nivo kvalifikacija obrazovanja - Qualification level																	
					I		II		III		IV		V		VI		VII-1		VII-2		VIII	
					Ukupno --- Total	Žene --- Women	Ukupno --- Total	Žene --- Women	Ukupno --- Total	Žene --- Women	Ukupno --- Total	Žene --- Women	Ukupno --- Total	Žene --- Women	Ukupno --- Total	Žene --- Women	Ukupno --- Total	Žene --- Women	Ukupno --- Total	Žene --- Women	Ukupno --- Total	Žene --- Women
1	Andrijevića	89784.71	419	218	204	121	11	1	104	40	99	55	0	0	1	1	0	0	0	0	0	0
2	Budva	21640.56	110	70	27	11	11	6	29	21	37	27	2	2	1	1	3	2	0	0	0	0
3	Cetinje	12580.00	64	23	27	11	8	1	10	3	16	6	1	0	1	1	1	1	0	0	0	0
4	Danilovgrad	17507.14	84	49	24	14	9	7	19	6	25	17	0	0	1	1	6	4	0	0	0	0
5	Zeta	18323.53	85	36	24	13	16	4	21	9	19	6	0	0	2	2	2	1	1	1	0	0
6	Gusinje	26537.36	125	80	87	60	1	0	17	8	18	11	1	0	0	0	1	1	0	0	0	0
7	Kolašin	15673.62	73	45	31	19	4	3	17	9	15	9	0	0	1	1	5	4	0	0	0	0
8	Kotor	12495.97	64	30	9	3	3	2	22	8	18	11	4	0	2	2	5	4	1	0	0	0
9	Mojkovac	42859.36	203	124	78	59	11	9	74	31	34	24	0	0	1	0	5	1	0	0	0	0
10	Petnjica	99685.85	461	295	376	256	21	13	38	12	25	13	0	0	0	0	1	1	0	0	0	0
11	Bar	71812.60	345	212	135	87	23	13	74	37	89	59	7	3	8	8	7	5	2	0	0	0
12	Berane	430164.21	2007	1106	824	479	74	46	489	236	551	308	27	11	10	7	32	19	0	0	0	0
13	Bijelo Polje	162213.15	799	466	344	228	73	36	199	98	145	88	10	4	4	3	23	8	1	1	0	0
14	Herceg Novi	31571.03	176	80	24	10	19	4	50	19	52	28	9	5	9	4	12	9	1	1	0	0
15	Nikšić	86172.22	441	253	90	56	31	19	123	61	154	91	6	4	6	3	28	17	2	2	1	0
16	Pljevlja	98543.89	483	302	185	114	34	21	110	67	134	88	1	1	8	5	10	5	1	1	0	0
17	Podgorica	136087.34	657	395	154	93	92	51	135	79	178	115	10	7	15	10	64	36	8	4	1	0
18	Plav	104129.50	482	296	285	207	7	1	86	32	93	50	3	1	0	0	5	3	2	2	1	0
19	Plužine	6281.70	31	15	8	2	1	0	9	7	11	5	1	0	1	1	0	0	0	0	0	0
20	Rožaje	363655.68	1689	1148	1158	890	19	7	306	130	171	101	15	7	5	2	14	10	1	1	0	0
21	Šavnik	1258.02	7	5	1	1	1	0	3	2	2	2	0	0	0	0	0	0	0	0	0	0
22	Tivat	13879.02	70	42	14	7	11	7	9	4	27	17	2	2	3	1	3	3	1	1	0	0
23	Tuzi	18377.73	87	42	55	26	1	0	17	8	10	5	0	0	2	2	2	1	0	0	0	0
24	Ulcinj	18474.43	109	49	40	22	12	6	27	9	24	9	0	0	3	1	3	2	0	0	0	0
25	Žabljak	5762.69	30	14	7	3	1	1	4	0	16	10	0	0	0	0	2	0	0	0	0	0
	<b>Ukupno</b> --- <b>Total</b>	<b>1905471.31</b>	<b>9101</b>	<b>5395</b>	<b>4211</b>	<b>2792</b>	<b>494</b>	<b>258</b>	<b>1992</b>	<b>936</b>	<b>1963</b>	<b>1155</b>	<b>99</b>	<b>47</b>	<b>84</b>	<b>56</b>	<b>234</b>	<b>137</b>	<b>21</b>	<b>14</b>	<b>3</b>	<b>0</b>



G 14

STRUKTURA BROJA ISPLATA NOVČANE NAKNADE U MJESECU  
martu 2024. GODINE

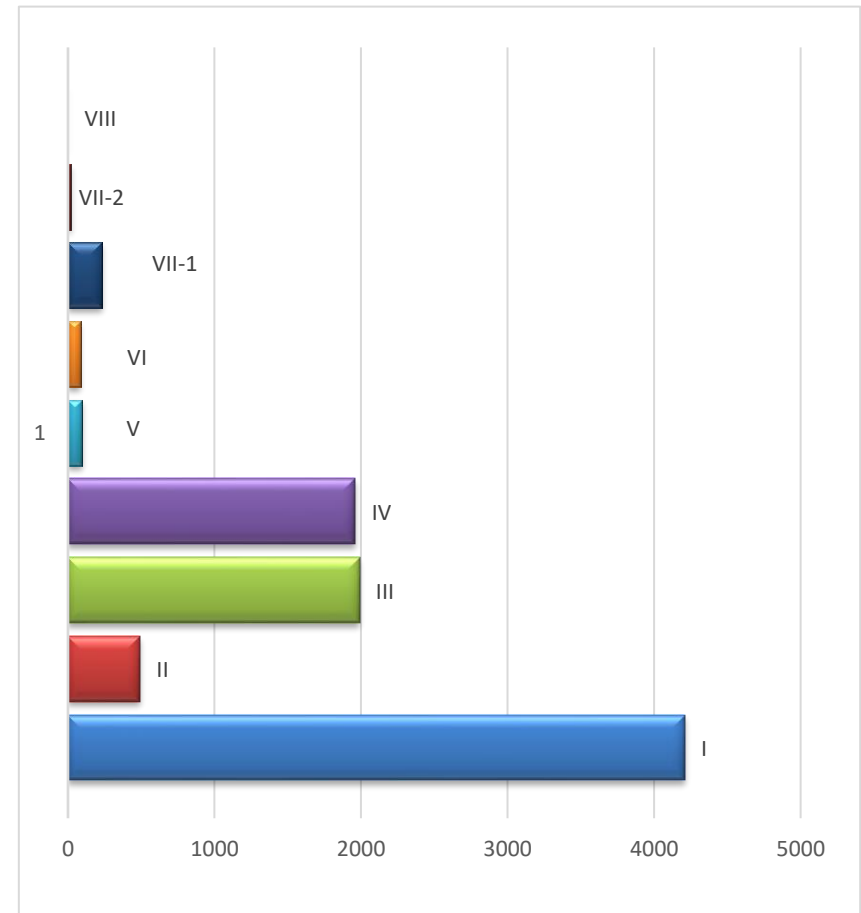
STRUCTURE OF NUMBER OF UNEMPLOYMENT BENEFITS PAID OFF  
IN March 2024



STRUKTURA BROJA ISPLATA NOVČANE NAKNADE PO NIVOU  
KVALIFIKACIJA OBRAZOVANJA U martu 2024.

STRUCTURE OF NUMBER OF UNEMPLOYMENT BENEFITS PAID OFF  
BY Qualification LEVEL IN March 2024

G 15



## IZVORI PODATAKA I OBJAŠNJENJE POJMOVA

Izvori podataka za Mjesečni statistički bilten su evidencije koje se vode u Zavodu za zapošljavanje Crne Gore prema odredbama Zakona o posredovanju pri zapošljavanju i pravima za vrijeme nezaposlenosti ("Službeni list RCG", broj 024/19 od 24. aprila 2019. godine

### NEZAPOSLENO LICE

Nezaposleno lice je lice od 15 do 67 godina života, koje je crnogorski državljanin, nalazi se na evidenciji Zavoda za zapošljavanje Crne Gore (u daljem tekstu: Zavod), sposobno ili djelimično sposobno za rad, koje nije zasnovalo radni odnos, aktivno traži zaposlenje i raspoloživo je za rad.

Nezaposlenim licem, u smislu stava 1 ovog člana, smatra se i stranac koji, u skladu sa posebnim zakonom, ima:

- dozvolu za stalni boravak;
- dozvolu za privremeni boravak za lice bez državljanstva;
- dozvolu za privremeni boravak do tri godine, u skladu sa članom 220 Zakona o strancima ("Službeni list CG", br. 12/18 i 3/19);
- dozvolu za privremeni boravak radi spajanja porodice sa crnogorskim državljaninom ili sa strancem koji ima dozvolu za stalni boravak;
- dozvolu za privremeni boravak iz humanitarnih razloga;
- priznat status izbjeglice ili odobrenu dodatnu zaštitu;
- odobren azil, supsidijarnu zaštitu ili koji traži međunarodnu zaštitu, protekom roka od devet mjeseci od dana podnošenja zahtjeva za međunarodnu zaštitu.

Nezaposlenim licem ne smatra se lice koje je:

- registrovano kao preduzetnik, odnosno koje obavlja profesionalnu ili drugu djelatnost kao osnovno zanimanje;
- jedini vlasnik ili vlasnik više od 51% u privrednom društvu, u skladu sa posebnim zakonom;
- poljoprivrednik - osiguranik, u skladu sa posebnim zakonom;
- korisnik penzije;
- redovan učenik;
- student osnovnih studija, u skladu sa posebnim zakonom.

## **NOVOPRIJAVLJENI (prijavljeni na evidenciju nezaposlenih ZZZCG u periodu)**

Pod novoprijavljenim, u ovom izvještaju, podrazumijevaju se lica koja na početku izvještajnog mjeseca nijesu bila na evidenciji nezaposlenih ZZZCG, a kraj mjeseca dočekali su kao nezaposlena lica (mjesec posmatran kao cjelina). U izvještajima za III, VI, IX i XII mjesec, tabela "T3 - ukupno" - Ukupan broj prijavljenih za zaposlenje, predstavlja zbir novoprijavljenih po mjesecima, od početka godine do kraja izvještajnog mjeseca, (mjesec posmatran kao cjelina).

### **Grupe novoprijavljenih lica:**

**Prvi put, nema zapošljavanja** - odnosi se na lica koja su se prvi put prijavila na evidenciju Zavoda, a do tada nisu bila zapošljavana;

**Prvi put, ima zapošljavanja** - lica koja su se prvi put prijavila na evidenciju Zavoda, a do tada su bila zapošljavana;

**Nije prvi put, nema zapošljavanja** - lica koja su se više puta prijavljivala na evidenciju Zavoda, a nisu bila zapošljavana;

**Nije prvi put, ima zapošljavanja** - lica koja su se više puta prijavljivala na evidenciju Zavoda, a bila su zapošljavana.

## **PRESTANAK VOĐENJA EVIDENCIJE**

Prestanak vođenja evidencije u izvještajnom mjesecu obuhvata lica koja su na početku izvještajnog mjeseca bila na evidenciji nezaposlenih ZZZCG, a na kraju mjeseca nije ih bilo među nezaposlenim licima (mjesec posmatran kao cjelina). U izvještajima za III, VI, IX i XII mjesec, tabela "T3 - 1" (ukupno) - Prestanak vođenja evidencije- ukupan broj lica, predstavlja zbir prestanka vođenja evidencije po mjesecima, od početka godine do kraja izvještajnog mjeseca, (mjesec posmatran kao cjelina).

## **ZAPOSLENI SA EVIDENCIJE**

Osobe koje su se u tekućoj godini zaposlile (period od 1. januara do poslednjeg dana u izvještajnom mjesecu), a bile su na evidenciji Zavoda za zapošljavanje. Broj zapošljavanja je prema prispjelim podacima Poreske Uprave Crne Gore.

## **RAZLOZI PRESTANKA VOĐENJA EVIDENCIJE O NEZAPOSLENIM LICIMA**

Evidencija o nezaposlenom licu prestaje da se vodi, ako:

- se odjavi iz evidencije;
- zasnjuje radni odnos, u skladu sa zakonom;
- se registruje kao preduzetnik, odnosno otpočne da obavlja profesionalnu ili drugu djelatnost kao osnovno zanimanje;

- postane jedini vlasnik ili vlasnik više od 51% u privrednom društvu;
- postane poljoprivrednik - osiguranik;
- postane sveštenik, vjerski službenik, monah ili monahinja - osiguranik;
- se rješenjem nadležne inspekcije rada utvrdi da radi suprotno propisima o radu;
- ostvari pravo na starosnu penziju, invalidsku penziju ili porodičnu penziju;
- postane potpuno nesposobno za rad;
- navrši 67 godina života;
- postane redovan učenik;
- postane student osnovnih studija;
- obavlja stručno osposobljavanje za rad bez zasnivanja radnog odnosa;
- otpočne sa izdržavanjem kazne zatvora;

- nije dalo tačne podatke o ispunjavanju uslova za sticanje statusa nezaposlenog lica;
- aktivno ne traži zaposlenje;
- nije raspoloživo za rad;
- odbije uključivanje u program aktivne politike zapošljavanja ili ga bez opravdanog razloga prekine, odnosno ne završi;
- odbije ponuđeno zaposlenje.

## **KORISNICI NOVČANE NAKNADE**

Nezaposlene osobe evidentirane u Zavodu koje su prema odredbama -Zakona o posredovanju pri zapošljavanju i pravima za vrijeme nezaposlenosti- ostvarile naknadu tokom izvještajnog mjeseca .

## **SLOBODNA RADNA MJESTA**

Broj slobodnih radnih mjesta koje poslodavci prijave Zavodu tokom izvještajnog mjeseca.

## **RAZLOZI PRESTANKA RADNOG ODNOSA (T2)**

- 1) Izrečena mjera prestanka radnog odnosa zbog povrede radnih dužnosti i obaveza;
- 2) Pismena izjava zaposlenog da želi da raskine radni odnos (otkaz ugovora o radu);
- 3) Zaključivanje sporazuma s poslodavcem o prestanku radnog odnosa;
- 4) Dopunski rad kod drugog poslodavca bez saglasnosti poslodavca kod koga je zaposleni u radnom odnosu sa punim radnim vremenom;
- 5) Ako zaposleni ne pokaže potrebna znanja i sposobnosti, a nema radnog mjesta na koje može biti raspoređen;

- 6) Ako zaposleni ne ostvaruje odgovarajuće rezultate rada, a nema radnog mjesta na koje može biti raspoređen;
- 7) Ako zaposleni na probnom radu nije postigao odgovarajuće rezultate rada;
- 8) Pripravnik koji nije položio stručni ispit;
- 9) Neopravdani izostanak sa posla 5 dana uzastopno;
- 10) Neopravdan izostanak sa posla 7 radnih dana sa prekidima u toku 3 mjeseca;
- 11) Ako je u roku od godinu dana utvrđeno da je radni odnos zasnovan suprotno odredbama zakona, odnosno kolektivnog ugovora;
- 12) Ako su pri zasnivanju radnog odnosa prećutani ili dati neistiniti podaci značajni za zasnivanje radnog odnosa;
  
- 13) Odbijanje raspoređenja na drugo radno mjesto na koje je zaposleni raspoređen zbog potreba procesa rada;
- 14) Odbijanje raspoređivanja sa jednog na drugo radno mjesto, kod istog poslodavca;
- 15) Odbijanje raspoređivanja na drugo odgovarajuće radno mjesto, pošto je utvrđeno da zaposleni nema sposobnosti za obavljanje poslova radnog mjesta na koje je raspoređen;
- 16) Odbijanje raspoređivanja na drugo radno mjesto, pošto je utvrđeno da zaposleni ne ostvaruje odgovarajuće rezultate rada;
- 17) Odbijanje privremenog raspoređivanja, u slučaju sile ili drugih iznenadnih okolnosti, na druge poslove za koje se traži niži stepen stručne spremlje;
- 18) Odbijanje zaposlenog za čijim je radom prestala potreba da bude raspoređen na drugo odgovarajuće radno mjesto sa punim ili nepunim radnim vremenom, kod istog poslodavca;
- 19) Odbijanje zaposlenog za čijim je radom prestala potreba da zasnove radni odnos na neodređeno vrijeme sa punim ili nepunim radnim vremenom kod drugog poslodavca (preuzimanje);
- 20) Odbijanje zaposlenog za čijim je radom prestala potreba da se radno angažuje na obavljanju poslova koji odgovaraju njegovoj stručnoj spremi, odnosno radnoj sposobnosti;
- 21) Odbijanje zaposlenog za čijim je radom prestala potreba da se stručno osposobi, prekvalifikuje ili dokvalifikuje za drugo odgovarajuće radno mjesto sa punim ili nepunim vremenom, kod istog ili drugog poslodavca;
  
- 22) Isplaćena jednokratna novčana naknada zaposlenom za čijim je radom prestala potreba;
- 23) Isplaćena otpremnina zaposlenom za čijim je radom prestala potreba;
  
- 24) Organizovanje, odnosno učesće u štrajku koji nije organizovan u skladu sa Zakonom o štrajku;
- 25) Navršениh 65 godina života i 15 godina staža osiguranja;
- 26) Ako je došlo do gubitka radne sposobnosti koji je utvrđen na zakonom propisan način;
  
- 27) Ako je zabranjeno vršenje određenih poslova po pravosnažnoj odluci suda ili drugog organa;
- 28) Ako zaposleni odsustvuje sa rada duže od 6 mjeseci zbog izdržavanja kazne zatvora;
- 29) Ako zaposleni odsustvuje sa rada duže od 6 mjeseci zbog izrečene mjere bezbjednosti, vaspitne ili zaštitne mjere;
- 30) Isteka rada na određeno vrijeme u svojstvu pripravnika;
- 31) Stečaj preduzeća;

- 32) Likvidacija preduzeća;
- 33) Prestanak rada poslodavca;
- 34) Ako se zaposleni ne vrati na rad u roku od 30 dana od dana povratka sa rada iz inostranstva, vojske ili po prestanku funkcije;
- 35) Istek rada na određeno vrijeme;
- 36) Istek radnog angažovanja nezaposlenog lica;
- 37) Zbog premještaja bračnog druga u skladu sa posebnim propisima;
- 38) Zbog zdravstvenog stanja zaposlenog ili članova njegove porodice;
- 39) Zbog prestanka rada u inostranstvu;
- 40) Zbog prestanka rada ostvarenog po drugom osnovu;
- 41) Zbog prestanka rada u stranim i drugim predstavništvima;
- 42) Ostali razlozi utvrđeni zakonom ili kolektivnim ugovorom.

## **PODRUČNE JEDINICE ZAVODA**

Zavod je organizovan u devet područnih jedinica i dvadeset pet Biroa rada, i to:

Područna jedinica Podgorica, sa Biroima rada - Biro rada Podgorica, Biro rada Cetinje, Biro rada Danilovgrad, Biro rada Tuzi i Biro rada Zeta ;

Područna jedinica Nikšić - Biro rada Nikšić, Biro rada Plužine i Biro rada Šavnik;

Područna jedinica Berane - Biro rada Berane i Biro rada Andrijevica;

Područna jedinica Bijelo Polje - Biro rada Bijelo Polje, Biro rada Kolašin i Biro rada Mojkovac;

Područna jedinica Pljevlja - Biro rada Pljevlja i Biro rada Žabljak;

Područna jedinica Bar - Biro rada Bar, Biro rada Budva i Biro rada Ulcinj;

Područna jedinica Herceg Novi - Biro rada Herceg Novi, Biro rada Kotor i Biro rada Tivat;

Područna jedinica Plav - Biro rada Plav i Biro rada Gusinje;

Područna jedinica Rožaje - Biro rada Rožaje i Biro rada Petnjica;

## **PODJELA PO NIVOU KVALIFIKACIJA OBRAZOVANJA**

- Nivo I - Podnivo I 1 - bez školske spreme i podnivo I 2 - završena osnovna škola**
- Nivo II - Niže stručno obrazovanje**
- Nivo III - Srednje stručno obrazovanje u trajanju od 3 godine**
- Nivo IV - Podnivo IV 1 - srednje opšte i stručno obrazovanje u trajanju od 4 godine, podnivo IV 2 - kvalifikacija majstor i V stepen stručne spreme**
- Nivo V - Kvalifikacija višeg stručnog obrazovanja**
- Nivo VI - Kvalifikacija visokog obrazovanja – 180 ECTS**
- Podnivo VII 1 - Kvalifikacija visokog obrazovanja (240, 180+60, 300, 360 ECTS)**
- Podnivo VII 2 - Kvalifikacija visokog obrazovanja (180+120, 240+60 ECTS)**
- Nivo VIII - Kvalifikacija visokog obrazovanja (300+180 ECTS)**