

Crna Gora
Zavod za zapošljavanje Crne Gore
Podgorica




Montenegro
Employment agency of Montenegro
Podgorica

B I L T E N

Mjesečni statistički bilten

januar 2026. godine



IZDAVAČ

Zavod za zapošljavanje Crne Gore
Sektor za evidencije, statistiku i istraživanje u oblasti zapošljavanja

ZA IZDAVAČA

David Perčobić

GLAVNI I ODGOVORNI UREDNIK

Jovan Kostić

ČLANOVI TIMA

Dragica Peković

Darko Kuzmanović

Tatjana Jovićević

SADRŽAJ

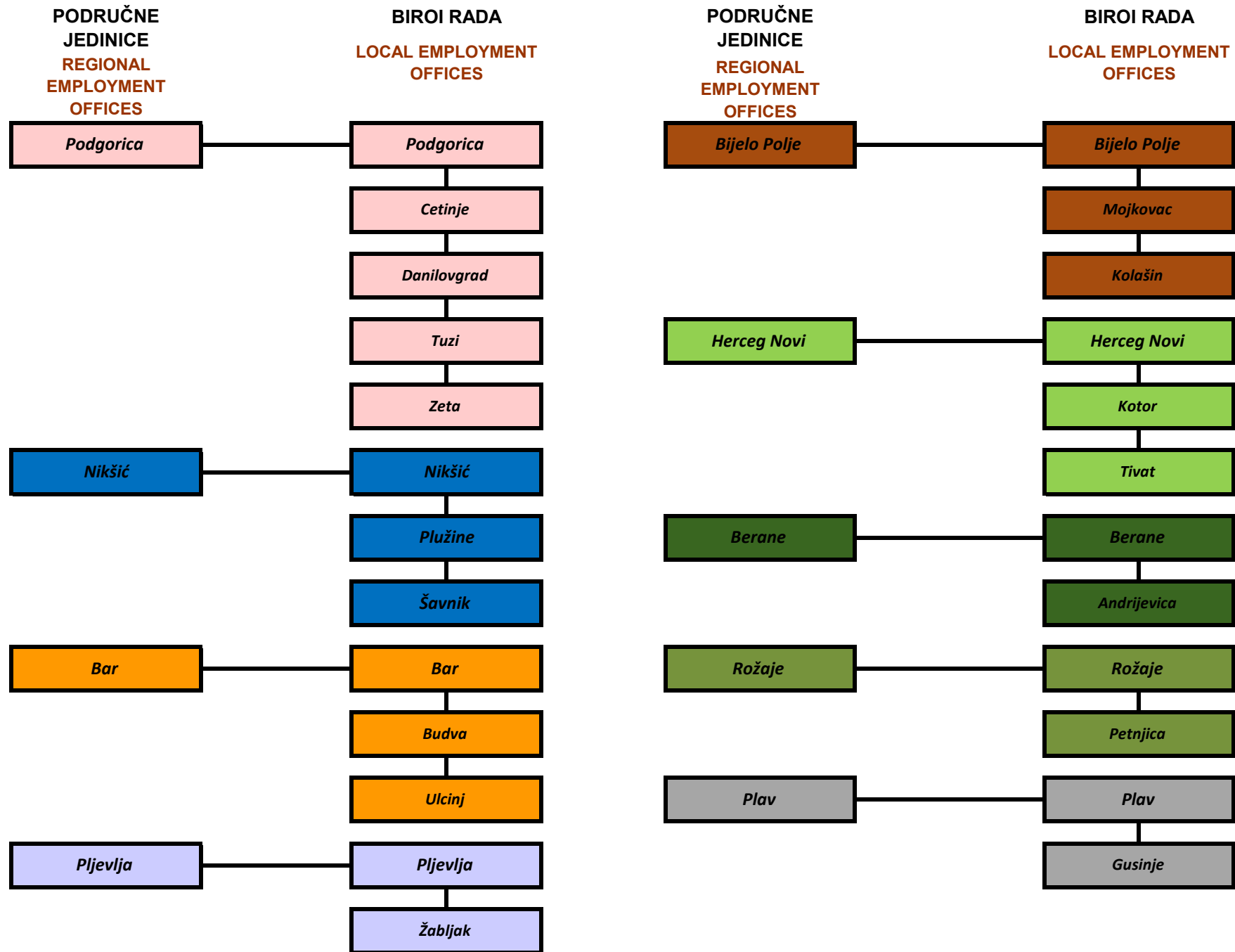
	<i>stranica</i>
	1
<i>Područne jedinice Zavoda za zapošljavanje Crne Gore</i>	3
<i>Statistički izvještaj za januar 2026. godine</i>	6
<i>T1, G1 Nezaposlenost i zapošljavanje od 1985. do 2025. godine</i>	8
<i>T2 Nezaposlenost i zapošljavanje prema nivou kvalifikacija obrazovanja i polu, u januaru 2026. godine</i>	9
<i>T3, G2 Nezaposlenost i slobodna radna mjesta prema nivou kvalifikacija obrazovanja, u januaru 2026. i 2025. godine</i>	10
<i>T4, G3 Nezaposlena lica prema opštinama, nivou kvalifikacija obrazovanja i polu, stanje na poslednji dan izvještajnog mjeseca</i>	11
<i>T4-1 Nezaposlena lica sa invaliditetom prema opštinama, nivou kvalifikacija obrazovanja i polu, stanje na poslednji dan izvještajnog mjeseca</i>	12
<i>T5, G4, G5 Pregled nezaposlenih lica prijavljenih za zaposlenje prema opštinama, nivou kvalifikacija obrazovanja i polu u mjesecu januaru 2026. godine</i>	14
<i>T6, G6, G7 Pregled lica koja traže prvo zaposlenje prema opštinama, nivou kvalifikacija obrazovanja i polu u mjesecu januaru 2026. godine</i>	16
<i>T7, G8, G9 Pregled prestanka vođenja evidencije nezaposlenih lica prema opštinama, polu i nivou kvalifikacija obrazovanja u mjesecu januaru 2026. godine</i>	

SADRŽAJ

		<i>stranica</i>
<i>T8</i>	<i>Razlozi prestanka vođenja evidencije nezaposlenih lica prema dužini čekanja na zaposlenje u januaru 2026. godine</i>	<i>18</i>
<i>T9, G10, G11</i>	<i>Pregled prijavljenih slobodnih radnih mjesta posredstvom ZZZCG prema opštinama, nivou kvalifikacija obrazovanja i polu u mjesecu januaru 2026. godine</i>	<i>19</i>
<i>T10</i>	<i>Pregled prijavljenih slobodnih radnih mjesta prema djelatnostima i nivou kvalifikacija obrazovanja u mjesecu januaru 2026. godine</i>	<i>21</i>
<i>T11</i>	<i>Pregled prijavljenih slobodnih radnih mjesta prema vrsti radnog mjesta, vrsti radnog odnosa i nivou kvalifikacija obrazovanja u januaru 2026. godine</i>	<i>22</i>
<i>T14</i>	<i>Pregled najtraženijih zanimanja prema prijavljenim potrebama u januaru 2026. godine</i>	<i>23</i>
<i>T15, G14, G15</i>	<i>Pregled broja isplata novčane naknade i iznos isplaćenih sredstava prema opštinama, nivou kvalifikacija obrazovanja i polu u mjesecu januaru 2026. godine</i>	<i>24</i>
	<i>Izvori podataka i objašnjenje pojmova</i>	<i>26</i>

Usljed tehničkih okolnosti nastalih implementacijom novog Informacionog sisteme Poreske Uprave Crne Gore, ne raspoložemo sa podacima o zapošljavanju lica sa evidencije nezaposlenih u januaru 2026. godine, tako da Biltenu nedostaju tabele: T12, G12 - Pregled zasnivanja radnog odnosa lica sa evidencije nezaposlenih ZZZCG, prema opštinama, nivou kvalifikacija obrazovanja i polu, i T13, G13 - Pregled zasnivanja radnog odnosa lica sa evidencije nezaposlenih ZZZCG po djelatnostima i nivou kvalifikacija obrazovanja, kao i dio tabele T2 koji se tiče zapošljavanja - 4. Zapošljavanje sa evidencije nezaposlenih

PODRUČNE JEDINICE ZAVODA ZA ZAPOSŁJAVANJE CRNE GORE
REGIONAL EMPLOYMENT OFFICES





STATISTIČKI IZVJEŠTAJ ZA JANUAR 2026. GODINE

Registrovana nezaposlenost

Na evidenciji Zavoda za zapošljavanje 31.1.2026. godine nalazilo se ukupno 26.833 nezaposlenih lica (od čega 16.226 žena - 60,47%), što je u odnosu na prethodni mjesec(28.298) manje za 1.465 lica ili 5,18% (žena je manje za 926 ili 5,40%), a u odnosu na isti mjesec prethodne godine (30.743) manje za 3.910 lica ili 112,72% (žena manje za 2.043 ili 11,18%).

Tabelarni pregled - Broj nezaposlenih lica po opštinama

Crna Gora	1.2026.	12.2025.	1.2025.	NOM. RAZ.	NOM. RAZ.	INDEX	INDEX
<i>R.b.</i>	<i>1</i>	<i>2</i>	<i>3</i>	<i>1-2</i>	<i>1-3</i>	<i>1:2</i>	<i>1:3</i>
Andrijevica	634	636	713	-2	-79	99.69	88.92
Berane	3276	3364	3639	-88	-363	97.38	90.02
Budva	475	530	532	-55	-57	89.62	89.29
Bijelo Polje	2562	2612	2882	-50	-320	98.09	88.90
Bar	877	978	999	-101	-122	89.67	87.79
Cetinje	558	598	778	-40	-220	93.31	71.72
Danilovgrad	472	497	563	-25	-91	94.97	83.84
Zeta	390	425	460	-35	-70	91.76	84.78
Gusinje	527	547	510	-20	17	96.34	103.33
Herceg Novi	287	347	352	-60	-65	82.71	81.53
Kolašin	497	502	626	-5	-129	99.00	79.39
Kotor	154	212	162	-58	-8	72.64	95.06
Mojkovac	573	578	690	-5	-117	99.13	83.04
Nikšić	2295	2494	2895	-199	-600	92.02	79.27
Podgorica	4122	4548	5023	-426	-901	90.63	82.06
Plav	1428	1438	1437	-10	-9	99.30	99.37
Petnjica	764	775	803	-11	-39	98.58	95.14
Pljevlja	1610	1656	1732	-46	-122	97.22	92.96
Plužine	137	139	161	-2	-24	98.56	85.09
Rožaje	3566	3634	3859	-68	-293	98.13	92.41
Šavnik	46	50	64	-4	-18	92.00	71.88
Tivat	193	214	208	-21	-15	90.19	92.79
Tuzi	664	692	760	-28	-96	95.95	87.37
Ulcinj	639	731	784	-92	-145	87.41	81.51
Žabljak	87	101	111	-14	-24	86.14	78.38
UKUPNO	26833	28298	30743	-1465	-3910	94.82	87.28

Nezaposlenost prema kvalifikacionoj strukturi

Posmatrano po nivoima kvalifikacije obrazovanja, na evidenciji ZZZCG krajem januara najviše je bilo lica sa I nivoom - 10.711, što je u odnosu na prethodni mjesec (10.664) , manje za 5,18%, a u odnosu na januar prošle godine (11.929) manje za 10,21%, zatim IV nivoom - 7.163, što je u odnosu na prethodni mjesec - (7.054) više za 1,55%, u odnosu na januar prošle godine (8.368) manje za 14,40%, III nivoom - 5.111 što je za 1,47% manje nego u prethodnom mjesecu (5.037), a u odnosu na januar prošle godine (5.947) manje za 14,06%. Visokoškolaca (VI, VII-1, VII-2 i VIII nivo) bilo je 3.032 što u odnosu na prethodni mjesec (4.722) predstavlja smanjenje od 35,79%, a u odnosu na januar prošle godine (3.440) smanjenje od 11,86%.

Na evidenciji je najmanje bilo lica sa VIII nivoom -15, što je u odnosu na prethodni mjesec (14) više za 7,14%, a u odnosu na januar prošle godine (18) manje za 16,67% i V nivoom -261, što je isto kao u prethodnom mjesecu, a u odnosu na januar prošle godine (357) manje za 26,89%.

Novoprijavljena lica

Tokom januara 2026. evidentirano je 969 novoprijavljenih lica (žena 571), što je u odnosu na prethodni mjesec (1.162) manje za 16,61%, i 22,29% manje u odnosu na januar prethodne godine (1.247). Od ukupnog broja novoprijavljenih njih 142 ili 14,65% se prvi put prijavljuju, dok se 827 lica ili 85,35% i ranije prijavljivalo na evidenciju ZZZCG. Odnos lica koja se prvi put prijavljuju na evidenciju nezaposlenih i onih koja su se i ranije prijavljivala, u prethodnom mjesecu je 15,06%:84,94% (175:987), a u januaru prethodne godine 14,19%:85,81% (177:1.070).

Slobodna radna mjesta

U januaru 2026. godine Zavodu je prijavljeno ukupno 1.784 slobodnih radnih mjesta, što je za 16,40% manje u odnosu na prethodni mjesec (2.134) i manje za 0,78% u odnosu na januar prošle godine (1.798). U toku posmatranog mjeseca najviše su tražena nezaposlena lica sa VII 1 nivoom kvalifikacija obrazovanja - 728, zatim sa IV nivoom -393, III nivoom - 274, I nivoom - 187 itd. Tokom januara 2026. godine bilo je 1 prijavljeno slobodno radno mjesto za VIII nivo kvalifikacija obrazovanja, dok je za VII 2nivo prijavljeno 26 slobodnih radnih mjesta.

U januaru 2026. godine posmatrano po djelatnostima, najviše prijavljenih slobodnih radnih mjesta bilo je u: Obrazovanje - 822, Zdravstvena i socijalna zaštita - 228, Trgovina na veliko i trgovina na malo; opravka motornih vozila, motocikala i predmeta za ličnu upotrebu i domaćinstvo - 172;

Za Djelatnost eksteritorijalnih tijela i Djelatnost domaćinstva kao poslodavca, koja proizvode dobra i usluge za sopstvene potrebe nije bilo prijavljenih slobodnih radnih mjesta, dok je u djelatnosti Poljoprivreda, lov i ribarstvo prijavljeno 6 slobodnih radnih mjesta.

Korisnici novčane naknade

U januaru 2026. godine 7.602 lica ili 28,33% od ukupnog broja nezaposlenih, su korisnici novčane naknade. Broj korisnika novčane naknade smanjio se u poređenju sa istim periodom prethodne godine za 885 lica ili 10,43%.

Prestanak vođenja evidencije

Tokom januara 2026. godine prestalo je vođenje evidencije za 2.477 lica, što je u odnosu na prethodni mjesec (1.313) više za 88,65%, a u odnosu na januar prošle godine (3.059) manje za 19,03%.

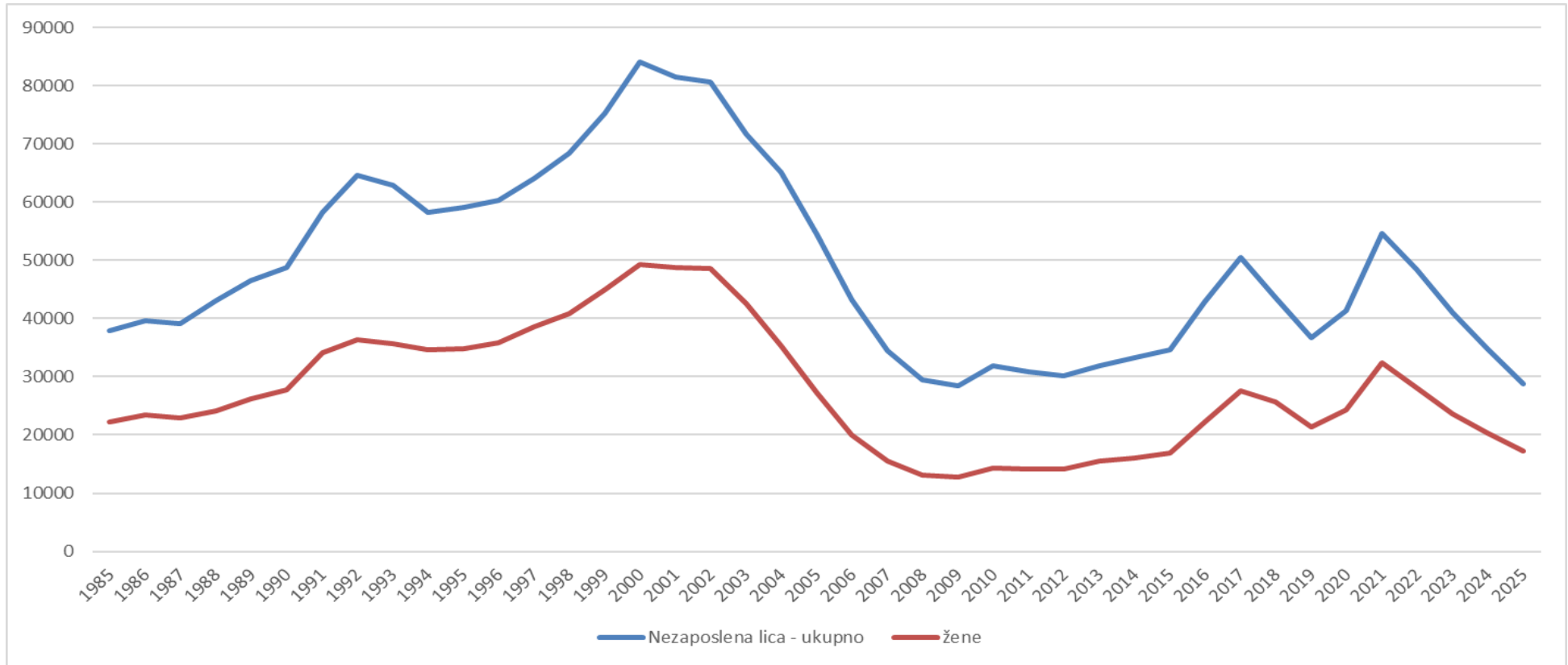
T 1

NEZAPOSLENOST I ZAPOSŁJAVANJE OD 1985. DO 2025. GODINE
UNEMPLOYMENT AND EMPLOYMENT FROM 1985 TO 2025

T 1

Godina Year	Novoprijavljeni Newly registered	Zaposleni sa evidencije ZZCG Employed from register	Prestanak vođenja evidencije Termination of keeping evidence	Nezaposlena lica (prosjeak) Unemployed persons (average)					Prijavljene potrebe za radnicima i pripravnicima Registered vacancies
				Ukupno - Total	Lančani indeks - Chain index	Žene - Women	Prvi put traže zaposlenje - First- time job seekers	Korisnici novčane naknade Unemployment benefit claimants	
1985	25824	13536	...	37973	108.86	22297	30331	1296	23480
1986	27180	13764	...	39666	104.45	23479	29825	1698	24791
1987	26508	11832	...	39146	98.68	22938	29141	2024	22579
1988	23804	11168	...	43001	109.84	24166	31031	3751	20807
1989	22620	10469	...	46450	108.02	26112	33623	3807	20579
1990	24792	8816	...	48684	104.80	27667	35712	5179	15547
1991	21292	5832	7789	58144	119.43	34109	34809	5374	14009
1992	26079	5814	...	64632	111.15	36418	36809	5051	11474
1993	19771	3564	...	62818	97.19	35741	36749	2351	10028
1994	17192	4798	...	58188	92.62	34601	34012	1487	13427
1995	23035	5746	17565	59045	101.47	34762	35613	2480	17967
1996	24755	5648	14991	60225	101.99	35852	36610	3479	18540
1997	24124	5044	15332	63995	106.25	38539	38697	3072	16185
1998	24802	4845	15612	68373	106.84	40895	41070	3096	18420
1999	30134	4764	14579	75303	110.13	44892	45939	2686	11457
2000	27129	5815	19982	84061	111.63	49289	50570	2363	16404
2001	25449	7689	19125	81468	96.91	48774	48912	2223	18438
2002	23945	6734	20762	80584	98.91	48618	47766	2533	22243
2003	35533	10681	31646	71679	88.94	42607	41643	2900	32455
2004	35967	15222	37592	65064	90.77	35287	33387	4432	31065
2005	30035	21077	42809	54459	83.70	27152	23010	6137	34994
2006	31561	23463	42969	43190	79.31	19949	14855	7833	48284
2007	26263	31897	34933	34396	79.64	15513	10069	8654	63898
2008	25081	27079	28629	29514	85.81	13193	7375	9798	64590
2009	25223	14733	24452	28385	96.17	12756	6383	12410	47310
2010	25747	13827	24869	31864	112.26	14270	6867	13360	22454
2011	25072	16749	25900	30876	96.90	14105	7055	12637	22658
2012	24702	14545	22200	30182	97.75	14093	7511	10645	24686
2013	27168	11207	23963	31873	105.61	15505	8743	10008	14795
2014	26742	9736	24721	33284	104.43	16094	9858	8815	37401
2015	33919	9869	26147	34587	103.91	16918	11256	7342	34621
2016	41934	10438	28800	42844	123.87	22314	15973	6379	31777
2017	38896	10446	37622	50509	117.89	27619	20156	8417	31132
2018	26546	15360	35000	43613	86.35	25621	17566	9590	29034
2019	24380	13314	27489	36694	84.14	21356	14913	12367	32059
2020	33709	13664	20959	41276	112.49	24326	16351	12623	22733
2021	40285	17961	25485	54560	132.18	32367	21950	12144	24119
2022	24520	16649	29101	48429	88.76	28043	19991	10826	27973
2023	19195	16560	21401	40961	84.58	23628	17685	9689	29561
2024	15559	12916	19208	34760	84.86	20426	15143	8783	25266
2025	14463	11145	16298	28750	82.71	17283	13859	7893	23381

NEZAPOSLENA LICA PREMA POLU OD 1985. DO 2025. GODINE



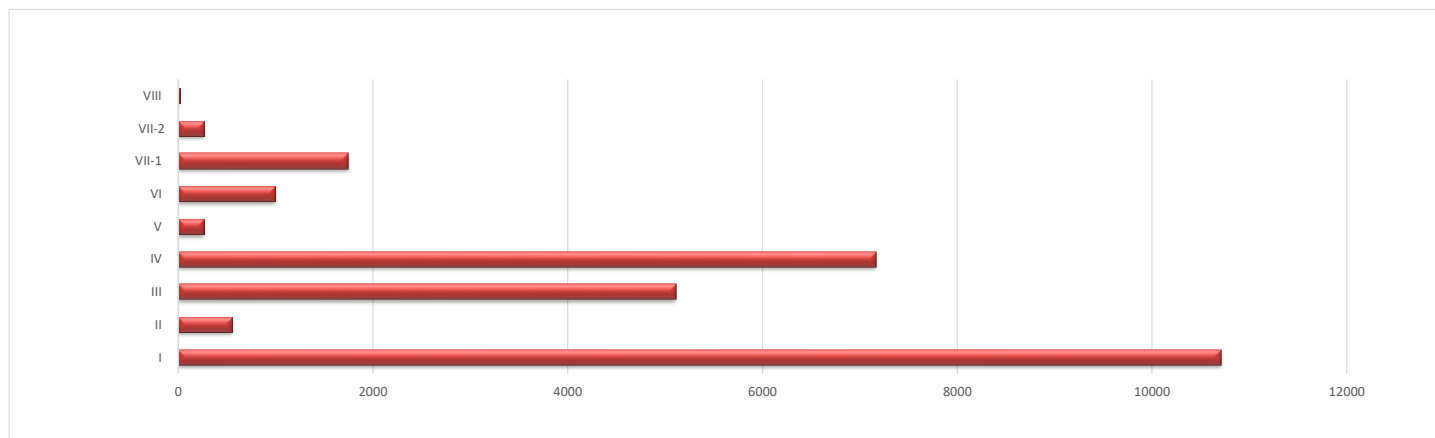
NEZAPOSLENOST I ZAPOSŁJAVANJE PREMA NIVOU KVALIFIKACIJA OBRAZOVANJA I POLU U januaru 2026. GODINI
UNEMPLOYMENT AND EMPLOYMENT BY QUALIFICATION LEVEL AND GENDER IN January 2026

Redni broj ---- Row numb	Sadržaj	Ukupno Total	Žene Women	Nivo kvalifikacija obrazovanja Qualification level																	
				I		II		III		IV		V		VI		VII-1		VII-2		VIII	
				Ukupno Total	Žene Women	Ukupno Total	Žene Women	Ukupno Total	Žene Women	Ukupno Total	Žene Women	Ukupno Total	Žene Women	Ukupno Total	Žene Women	Ukupno Total	Žene Women	Ukupno Total	Žene Women	Ukupno Total	Žene Women
1.	NEZAPOSLENI KRAJEM PRETHODNOG MJESECA	28298	17152	10664	6626	560	324	5037	2470	7054	4483	261	163	2223	1426	2136	1408	349	243	14	9
2.	NOVOPRIJAVLJENI U IZVEŠTAJNOM MJESECU	969	571	227	136	13	9	162	73	309	176	9	8	75	48	151	105	22	16	1	0
2.1.	Prvi put, nema zapošljavanja	98	43	35	21	0	0	18	2	27	9	0	0	4	3	13	8	0	0	1	0
2.2.	Prvi put, ima zapošljavanja	44	23	6	4	2	1	5	4	20	8	0	0	3	1	6	3	2	2	0	0
2.3.	Nije prvi put, nema zapošljavanja	180	103	85	53	2	0	27	10	21	13	0	0	17	11	25	14	3	2	0	0
2.4.	Nije prvi put, ima zapošljavanja	647	402	101	58	9	8	112	57	241	146	9	8	51	33	107	80	17	12	0	0
3.	RAZLOZI PRESTANKA RADNOG ODNOSA U IZVEŠTAJNOM MJESECU	183	119	23	17	2	1	23	8	77	54	3	2	17	12	33	22	4	2	1	1
3.1.	13 Odbijanje raspoređivanja na drugo radno mesto na koje je zaposleni raspoređen zbog potreba procesa rada	1	0	0	0	0	0	1	0	0	0	0	0	0	0	0	0	0	0	0	0
3.2.	1 Izrečena mera prestanka radnog odnosa zbog povrede radnih dužnosti i obaveza	1	0	0	0	0	0	0	0	0	0	0	0	0	0	1	0	0	0	0	0
3.3.	23 Isplaćena otpremnina zaposlenom za čijim je radom prestala potreba	19	12	2	2	0	0	1	1	8	6	1	0	3	0	4	3	0	0	0	0
3.4.	2 Pismena izjava zaposlenog da želi da raskine radni odnos (otkaz ugovora o radu)	10	5	0	0	0	0	2	1	5	1	1	1	1	1	1	1	0	0	0	0
3.5.	30 Isteka rada na određeno vreme u svojstvu pripravnika	1	0	0	0	0	0	0	0	0	0	0	0	0	0	1	0	0	0	0	0
3.6.	31 Stečaj preduzeca	1	1	0	0	0	0	1	1	0	0	0	0	0	0	0	0	0	0	0	0
3.7.	32 Likvidacija preduzeca	1	0	0	0	0	0	1	0	0	0	0	0	0	0	0	0	0	0	0	0
3.8.	33 Prestanak rada poslodavca	2	1	0	0	0	0	2	1	0	0	0	0	0	0	0	0	0	0	0	0
3.9.	35 Istek rada na određeno vrijeme	134	90	21	15	2	1	14	4	58	43	1	1	10	8	24	16	4	2	0	0
3.10.	3 Zaključivanje sporazuma s poslodavcem o prestanku radnog odnosa	11	8	0	0	0	0	1	0	6	4	0	0	2	2	1	1	0	0	1	1
3.11.	42 Ostali razlozi utvrđeni zakonom ili kolektivnim ugovorom	2	2	0	0	0	0	0	0	0	0	0	0	1	1	1	1	0	0	0	0
5.	PRESTANAK VOĐENJA EVIDENCIJE U IZVEŠTAJNOM MJESECU	2477	1537	179	122	9	3	84	30	198	109	11	7	1323	827	557	355	115	83	1	1
6.	NEZAPOSLENI KRAJEM IZVEŠTAJNOG MJESECA	26833	16226	10711	6647	555	324	5111	2508	7163	4554	261	165	999	657	1749	1175	269	187	15	9
6.1.	Od ukupno nezaposlenih - traže prvo zaposlenje	13516	8657	7386	5076	232	125	1915	967	2720	1698	61	36	492	294	577	365	129	93	4	3

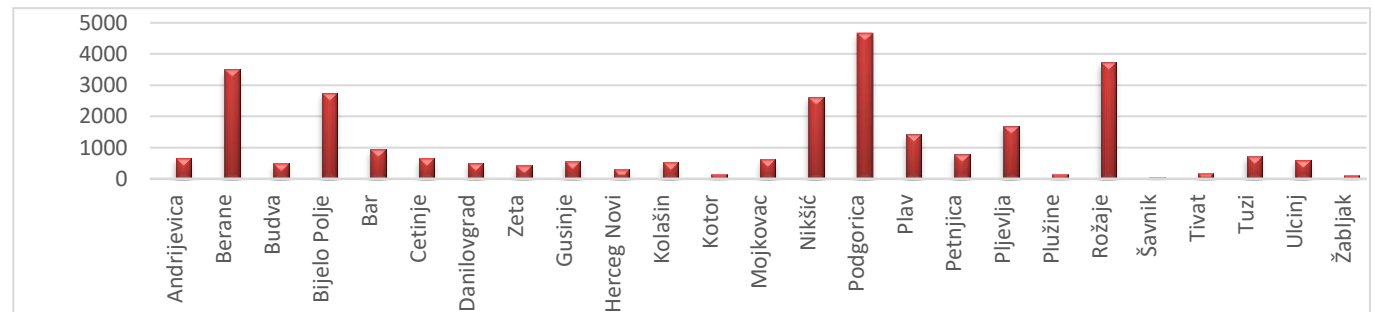
Od januara 2023. godine u Mjesečnom Biltenu koristimo podjelu **po nivoima kvalifikacije obrazovanja** (podjela se može vidjeti dijelu -Izvori podataka i objašnjenje pojava-)

UNEMPLOYMENT AND VACANCIES BY QUALIFICATION LEVEL IN January 2025 AND 2026

	Mjesec Month	Ukupno Total	Nivo kvalifikacija obrazovanja Qualification level									
			I	II	III	IV	V	VI	VII-1	VII-2	VIII	
Lica koja traže zaposlenje	1.2026.	26833	10711	555	5111	7163	261	999	1749	269	15	Job seekers
	1.2025.	30743	11929	702	5947	8368	357	1082	2036	304	18	
	index	87.28	89.79	79.06	85.94	85.60	73.11	92.33	85.90	88.49	83.33	
Lica koja traže prvo zaposlenje	1.2026.	13516	7386	232	1915	2720	61	492	577	129	4	First time job seekers
	1.2025.	14133	7896	322	2031	2736	61	440	541	102	4	
	index	95.63	93.54	72.05	94.29	99.42	100.00	111.82	106.65	126.47	100.00	
Prijavljeni za zaposlenje	1.2026.	969	227	13	162	309	9	75	151	22	1	Registered for employment
	1.2025.	1247	315	13	213	402	8	94	170	32	0	
	index	77.71	72.06	100.00	76.06	76.87	112.50	79.79	88.82	68.75	0.00	
Novčana naknada - broj slučajeva	1.2026.	7602	3791	299	1647	1543	64	77	157	24	0	Unemployment benefit - number of claimants
	1.2025.	8487	4011	437	1834	1791	84	92	213	22	3	
	index	89.57	94.52	68.42	89.80	86.15	76.19	83.70	73.71	109.09	0.00	
Prestanak vođenja evidencije	1.2026.	2477	179	9	84	198	11	1323	557	115	1	Number of persons deactivated from the register
	1.2025.	3059	267	11	178	335	20	1484	672	89	3	
	index	80.97	67.04	81.82	47.19	59.10	55.00	89.15	82.89	129.21	33.33	
Ukupne potrebe za radnicima i pripravnicima	1.2026.	1784	187	49	274	393	77	49	728	26	1	Total demand for workers and trainees
	1.2025.	1798	250	18	295	411	65	18	723	12	6	
	index	99.22	74.80	272.22	92.88	95.62	118.46	272.22	100.69	216.67	16.67	
Potrebe za pripravnicima	1.2026.	14	0	0	4	6	0	1	3	0	0	Demand for trainees
	1.2025.	7	0	1	0	5	0	1	0	0	0	
	index	200.00	0.00	0.00	0.00	120.00	0.00	100.00	0.00	0.00	0.00	
Nezaposlena lica na početku izvještajnog mjeseca	1.2026.	28341	10663	551	5033	7052	263	2247	2155	362	15	Unemployed at the beginning of reporting month
	1.2025.	32887	11936	844	5986	8320	379	2524	2552	326	20	
	index	86.18	89.33	65.28	84.08	84.76	69.39	89.03	84.44	111.04	75.00	
Ukupan broj prijavljenih za zaposlenje po prestanku radnog odnosa	1.2026.	183	23	2	23	77	3	17	33	4	1	
	1.2025.	316	36	5	45	106	4	52	61	7	0	
	index	57.91	63.89	40.00	51.11	72.64	75.00	32.69	54.10	57.14	0.00	
Nezaposlena lica zbog prestanka rada poslodavca	1.2026.	2	0	0	2	0	0	0	0	0	0	Unemployed due to business closure
	1.2025.	2	0	0	1	0	0	1	0	0	0	
	index	100.00	0.00	0.00	200.00	0.00	0.00	0.00	0.00	0.00	0.00	



Redn i broj ---- Row num ber	Opština ---- Municipality	Ukupn o Total	Žene Wome n	% žene ---- Share of women	Nivo kvalifikacija obrazovanja								Qualification level									
					I		II		III		IV		V		VI		VII-1		VII-2		VIII	
					Ukupno ---- Total	Žene ---- Women	Ukupno ---- Total	Žene ---- Women	Ukupno ---- Total	Žene ---- Women	Ukupno ---- Total	Žene ---- Women	Ukupno ---- Total	Žene ---- Women	Ukupno ---- Total	Žene ---- Women	Ukupno ---- Total	Žene ---- Women	Ukupno ---- Total	Žene ---- Women	Ukupno ---- Total	Žene ---- Women
1.	Andrijevica	634	333	52.5	249	146	12	2	145	66	212	110	0	0	6	3	10	6	0	0	0	0
2.	Berane	3276	1873	57.2	1295	761	46	23	700	374	1025	599	33	20	51	28	115	60	11	8	0	0
3.	Budva	475	350	73.7	74	49	14	12	94	69	169	128	16	10	30	22	61	49	15	10	2	1
4.	Bijelo Polje	2562	1542	60.2	896	549	59	32	591	289	660	439	27	17	119	80	191	122	19	14	0	0
5.	Bar	877	569	64.9	298	198	26	16	143	83	218	144	13	8	82	53	79	55	18	12	0	0
6.	Cetinje	558	325	58.2	154	76	18	12	92	49	214	130	2	1	23	18	46	33	8	5	1	1
7.	Danilovgrad	472	280	59.3	129	68	12	11	120	64	155	98	3	1	20	14	29	21	4	3	0	0
8.	Zeta	390	257	65.9	118	81	19	13	90	48	126	87	2	2	11	7	21	16	3	3	0	0
9.	Gusinje	527	299	56.7	297	193	1	0	77	25	132	69	2	0	7	3	9	8	2	1	0	0
10.	Herceg Novi	287	179	62.4	47	29	13	4	64	34	82	57	14	10	29	21	36	22	2	2	0	0
11.	Kolašin	497	247	49.7	193	93	11	7	117	52	143	76	2	0	8	7	23	12	0	0	0	0
12.	Kotor	154	90	58.4	12	2	3	2	29	10	45	28	7	3	17	12	34	28	6	5	1	0
13.	Mojkovac	573	331	57.8	167	115	10	7	215	97	139	89	4	3	21	12	16	8	1	0	0	0
14.	Nikšić	2295	1520	66.2	522	329	65	32	488	269	742	529	27	21	138	99	264	203	47	36	2	2
15.	Podgorica	4122	2572	62.4	1656	957	129	82	530	300	1076	718	53	39	192	134	420	296	60	41	6	5
16.	Plav	1428	767	53.7	742	457	7	1	235	82	364	186	5	2	26	16	41	18	8	5	0	0
17.	Petnjica	764	447	58.5	568	363	10	8	91	25	87	46	1	1	4	3	3	1	0	0	0	0
18.	Pljevlja	1610	1070	66.5	456	301	55	40	377	210	581	428	15	10	48	26	63	45	15	10	0	0
19.	Plužine	137	80	58.4	32	19	0	0	45	22	53	34	1	1	3	2	3	2	0	0	0	0
20.	Rožaje	3566	2097	58.8	2123	1437	16	4	638	222	531	297	20	9	50	25	171	95	16	8	1	0
21.	Šavnik	46	21	45.7	9	4	2	1	14	4	15	10	0	0	2	0	2	0	2	2	0	0
22.	Tivat	193	126	65.3	46	27	9	6	33	19	53	34	4	4	17	12	25	19	6	5	0	0
23.	Tuzi	664	396	59.6	392	243	4	2	72	39	159	90	2	0	13	8	21	13	1	1	0	0
24.	Ulcinj	639	403	63.1	228	145	13	6	100	53	130	91	7	2	75	49	59	41	25	16	2	0
25.	Žabljak	87	52	59.8	8	5	1	1	11	3	52	37	1	1	7	3	7	2	0	0	0	0
Ukupno - Total		26833	16226	60.5	10711	6647	555	324	5111	2508	7163	4554	261	165	999	657	1749	1175	269	187	15	9

STRUKTURA NEZAPOSLENIH PO
OPŠTINAMA NA DAN
31.1.2026.GODINEUNEMPLOYMENT STRUCTURE BY
MUNICIPALITIES ON 31.1.2026.

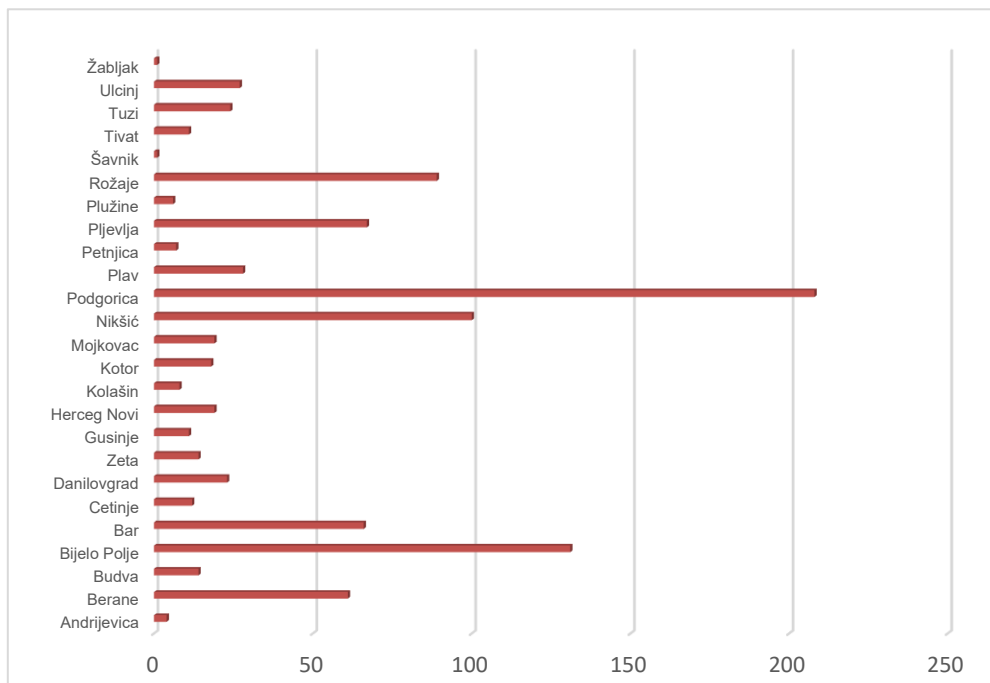
T 4-1

NEZAPOSLENA LICA SA INVALIDITETOM PREMA OPŠTINAMA, NIVOU KVALIFIKACIJA
OBRAZOVANJA I POLU, STANJE NA DAN 31.1.2026. GODINE

Redni broj --- Row number	Opština --- Municipality	Ukupno Total	Žene Women	% žene --- Share of women	Nivo kvalifikacija obrazovanja										Qualification level							
					I		II		III		IV		V		VI		VII-1		VII-2		VIII	
					Ukupno --- Total	Žene --- Women	Ukupno --- Total	Žene --- Women	Ukupno --- Total	Žene --- Women	Ukupno --- Total	Žene --- Women	Ukupno --- Total	Žene --- Women	Ukupno --- Total	Žene --- Women	Ukupno --- Total	Žene --- Women	Ukupno --- Total	Žene --- Women	Ukupno --- Total	Žene --- Women
1.	Andrijevica	390	217	55.6	184	115	11	2	94	42	99	57	0	0	1	1	1	0	0	0	0	0
2.	Berane	1830	1065	58.2	797	485	41	21	446	238	494	295	20	11	6	3	25	12	1	0	0	0
3.	Budva	67	49	73.1	10	4	8	7	24	18	22	18	2	1	0	0	1	1	0	0	0	0
4.	Bijelo Polje	748	460	61.5	377	243	41	19	177	98	129	85	10	6	7	5	7	4	0	0	0	0
5.	Bar	264	172	65.2	120	83	17	11	56	35	63	39	1	0	1	0	6	4	0	0	0	0
6.	Cetinje	49	21	42.9	26	12	3	0	9	4	8	3	0	0	0	0	3	2	0	0	0	0
7.	Danilovgrad	71	43	60.6	25	14	6	6	14	7	24	15	0	0	0	0	2	1	0	0	0	0
8.	Zeta	70	38	54.3	23	14	8	4	18	9	20	11	0	0	1	0	0	0	0	0	0	0
9.	Gusinje	119	83	69.7	86	63	1	0	14	7	16	12	1	0	0	0	1	1	0	0	0	0
10.	Herceg Novi	73	31	42.5	16	7	11	2	25	10	13	8	1	1	4	3	3	0	0	0	0	0
11.	Kolašin	75	46	61.3	40	21	5	2	17	10	12	12	0	0	1	1	0	0	0	0	0	0
12.	Kotor	30	11	36.7	6	0	1	1	13	4	7	4	1	0	1	1	1	1	0	0	0	0
13.	Mojkovac	186	113	60.8	78	59	4	3	71	28	30	22	0	0	0	0	3	1	0	0	0	0
14.	Nikšić	310	193	62.3	82	55	22	11	93	53	91	58	1	1	6	5	15	10	0	0	0	0
15.	Podgorica	573	355	62.0	174	105	80	46	132	79	156	107	6	4	7	5	18	9	0	0	0	0
16.	Plav	455	279	61.3	278	197	5	1	77	30	87	46	3	1	0	0	2	2	3	2	0	0
17.	Petnjica	417	267	64.0	350	236	8	7	36	13	23	11	0	0	0	0	0	0	0	0	0	0
18.	Pljevlja	429	290	67.6	185	124	22	17	103	61	111	83	4	2	3	2	1	1	0	0	0	0
19.	Plužine	16	7	43.8	7	2	0	0	4	2	5	3	0	0	0	0	0	0	0	0	0	0
20.	Rožaje	1731	1190	68.7	1215	934	12	3	315	132	162	103	11	7	2	0	13	10	1	1	0	0
21.	Šavnik	5	2	40.0	2	1	1	0	1	0	1	1	0	0	0	0	0	0	0	0	0	0
22.	Tivat	43	29	67.4	13	8	6	4	7	4	12	8	1	1	1	1	2	2	1	1	0	0
23.	Tuzi	100	49	49.0	63	31	2	0	19	12	14	5	0	0	0	0	2	1	0	0	0	0
24.	Ulcinj	63	23	36.5	24	10	8	4	17	6	11	3	0	0	2	0	1	0	0	0	0	0
25.	Žabljak	18	12	66.7	5	3	1	1	2	0	10	8	0	0	0	0	0	0	0	0	0	0
Ukupno - Total		8132	5045	62.0	4186	2826	324	172	1784	902	1620	1017	62	35	43	27	107	62	6	4	0	0

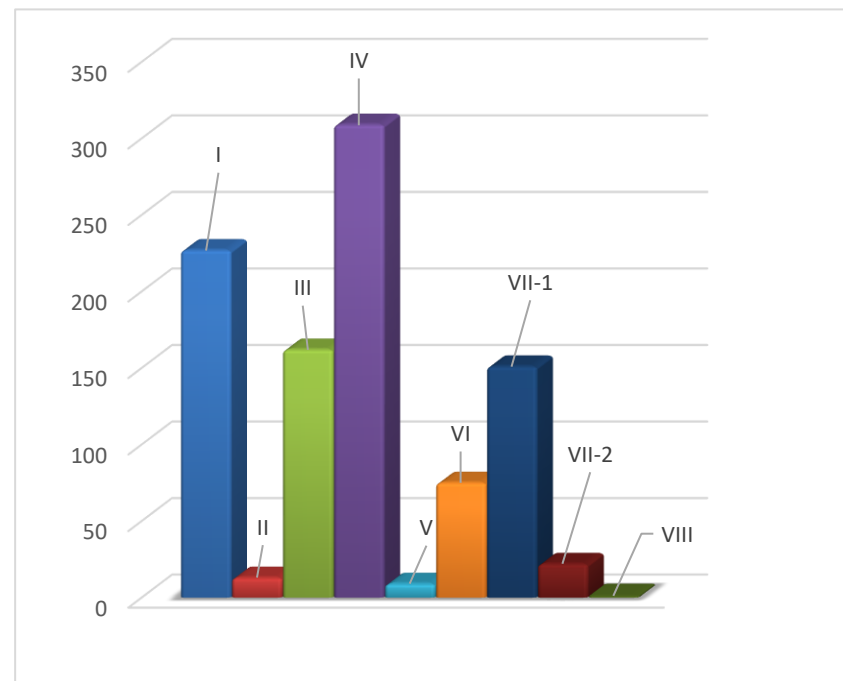
G 4

PRIJAVLJENI ZA ZAPOSLENJE PREMA OPŠTINAMA U MJESECU januaru 2026.
 GODINE
 REGISTERED FOR EMPLOYMENT BY MUNICIPALITIES IN January 2026

**G 5**

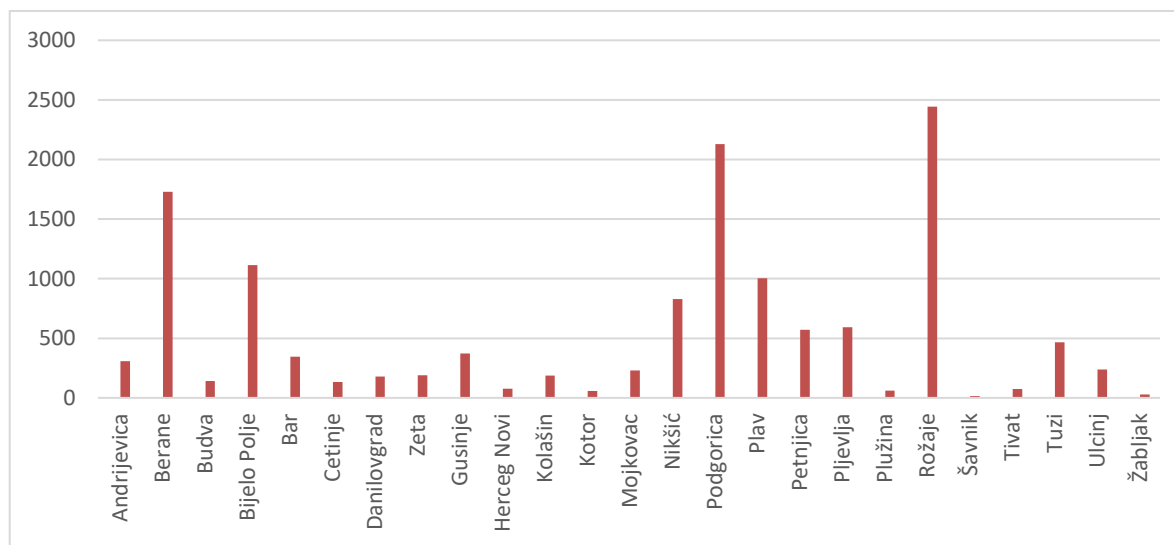
PRIJAVLJENI ZA ZAPOSLENJE PREMA NIVOU KVALIFIKACIJA
 OBRAZOVANJA U MJESECU januaru 2026. GODINE

REGISTERED FOR EMPLOYMENT BY Qualification level IN January 2026



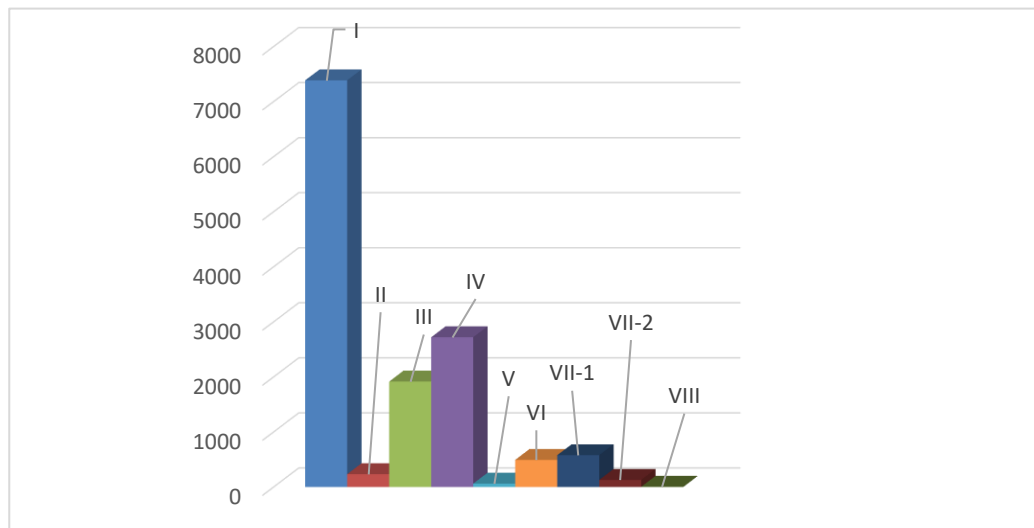
G 6

LICA KOJA TRAŽE PRVO ZAPOSLENJE PREMA OPŠTINAMA U
 MJESECU januaru 2026. GODINE
FIRST TIME JOB-SEEKERS BY MUNICIPALITIES IN January 2026



G 7

LICA KOJA TRAŽE PRVO ZAPOSLENJE PREMA NIVOU KVALIFIKACIJA
 OBRAZOVANJA U januaru 2026. GODINE
FIRST TIME JOB-SEEKERS BY Qualification level IN January 2026



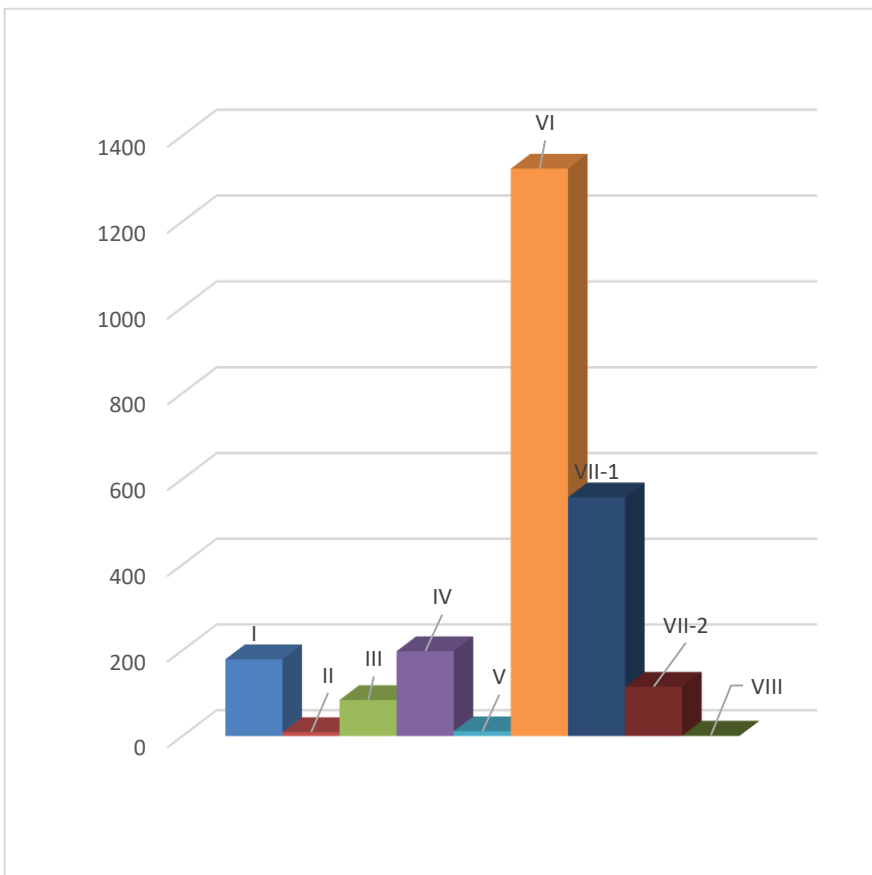
UNEMPLOYED DEACTIVATED FROM REGISTER BY MUNICIPALITIES, GENDER AND Qualification level IN
January 2026

Redni broj --- Row number	Opština ---- Municipality	Ukupno Total	Žene Woma n	% žena Share of women	Nivo kvalifikacija obrazovanja								Qualification level									
					I		II		III		IV		V		VI		VII-1		VII-2		VIII	
					Ukupno --- Total	Žene --- Women	Ukupno --- Total	Žene --- Women	Ukupno --- Total	Žene --- Women	Ukupno --- Total	Žene --- Women	Ukupno --- Total	Žene --- Women	Ukupno --- Total	Žene --- Women	Ukupno --- Total	Žene --- Women	Ukupno --- Total	Žene --- Women	Ukupno --- Total	Žene --- Women
1.	Andrijevića	9	3	33.3	0	0	0	0	0	0	3	1	0	0	3	1	3	1	0	0	0	0
2.	Berane	147	86	58.5	18	11	0	0	9	6	24	11	0	0	57	37	38	20	1	1	0	0
3.	Budva	68	43	63.2	2	1	0	0	0	0	7	1	0	0	39	23	18	16	2	2	0	0
4.	Bijelo Polje	164	104	63.4	14	10	0	0	5	4	11	6	0	0	89	57	36	20	9	7	0	0
5.	Bar	166	104	62.7	10	6	0	0	7	2	11	6	1	0	90	59	39	24	8	7	0	0
6.	Cetinje	50	32	64.0	5	2	1	0	3	0	3	2	0	0	29	19	6	6	3	3	0	0
7.	Danilovgrad	48	30	62.5	3	1	0	0	3	1	2	2	0	0	26	18	14	8	0	0	0	0
8.	Zeta	50	40	80.0	3	2	1	0	2	2	11	9	0	0	20	16	11	10	2	1	0	0
9.	Gusinje	29	17	58.6	1	0	0	0	1	0	1	1	0	0	11	6	13	8	2	2	0	0
10.	Herceg Novi	75	43	57.3	1	1	0	0	0	0	5	4	0	0	40	19	27	18	2	1	0	0
11.	Kolašin	14	10	71.4	1	1	0	0	0	0	0	0	0	0	10	7	3	2	0	0	0	0
12.	Kotor	71	41	57.7	1	1	1	0	3	0	12	6	3	2	29	20	20	11	2	1	0	0
13.	Mojkovac	22	13	59.1	1	1	0	0	1	0	1	1	0	0	16	9	3	2	0	0	0	0
14.	Nikšić	297	173	58.2	18	13	0	0	14	3	14	8	4	2	157	88	71	48	19	11	0	0
15.	Podgorica	717	471	65.7	53	40	4	3	14	5	45	24	2	2	448	294	116	80	34	22	1	1
16.	Plav	38	24	63.2	4	4	0	0	2	1	3	2	0	0	19	13	7	2	3	2	0	0
17.	Petnjica	16	9	56.3	5	4	1	0	1	0	5	4	0	0	2	1	2	0	0	0	0	0
18.	Pljevlja	108	65	60.2	4	3	1	0	10	3	22	11	1	1	46	31	22	15	2	1	0	0
19.	Plužine	6	5	83.3	1	0	0	0	1	1	0	0	0	0	2	2	1	1	1	1	0	0
20.	Rožaje	146	74	50.7	22	13	0	0	4	0	9	5	0	0	52	24	56	30	3	2	0	0
21.	Šavnik	5	3	60.0	0	0	0	0	0	0	0	0	0	0	4	2	1	1	0	0	0	0
22.	Tivat	32	21	65.6	2	2	0	0	1	0	2	1	0	0	19	12	7	5	1	1	0	0
23.	Tuzi	66	43	65.2	2	1	0	0	1	0	4	2	0	0	39	28	16	8	4	4	0	0
24.	Ulcinj	119	72	60.5	8	5	0	0	2	2	3	2	0	0	70	36	21	15	15	12	0	0
25.	Žabljak	14	11	78.6	0	0	0	0	0	0	0	0	0	0	6	5	6	4	2	2	0	0
	Ukupno ---- Total	2477	1537	62.1	179	122	9	3	84	30	198	109	11	7	1323	827	557	355	115	83	1	1

G 8

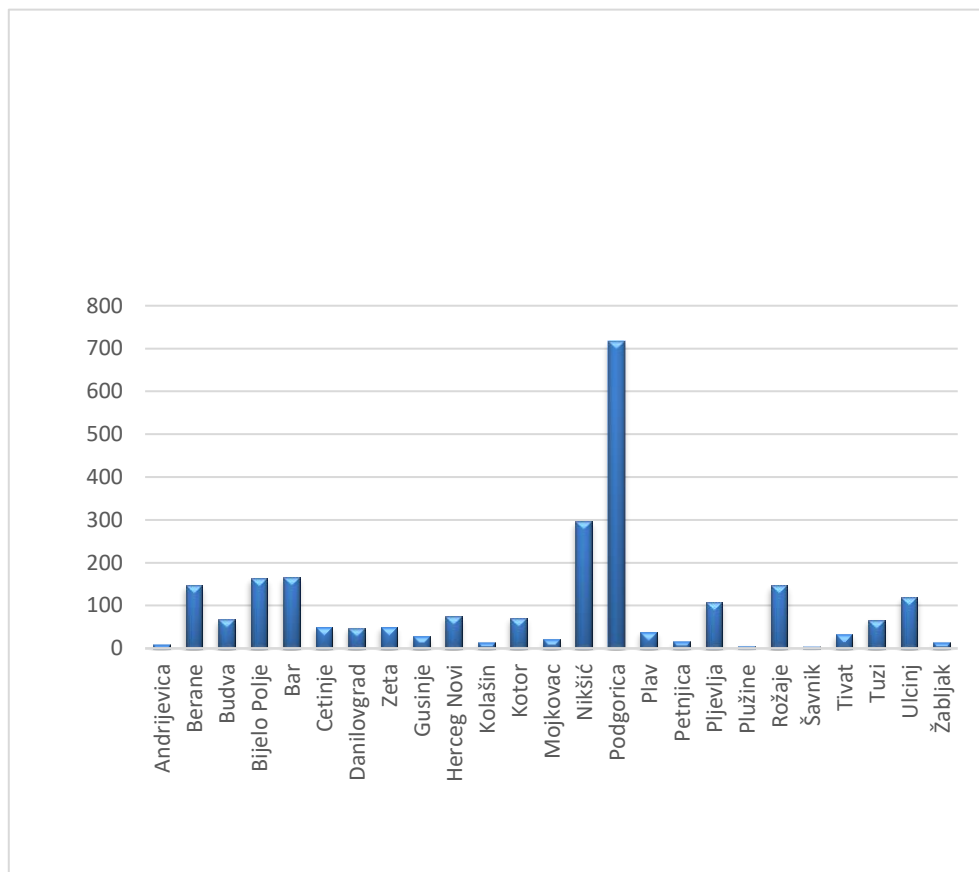
PRESTANAK VOĐENJA EVIDENCIJE NEZAPOSLENIH LICA PREMA NIVOU KVALIFIKACIJA OBRAZOVANJA U januaru 2026. GODINE

UNEMPLOYED DEACTIVATED FROM REGISTER BY Qualification level IN January 2026

**G 9**

PRESTANAK VOĐENJA EVIDENCIJE NEZAPOSLENIH LICA PREMA OPŠTINAMA U MJESECU januaru 2026. GODINE

UNEMPLOYED DEACTIVATED FROM REGISTER BY MUNICIPALITIES IN January 2026



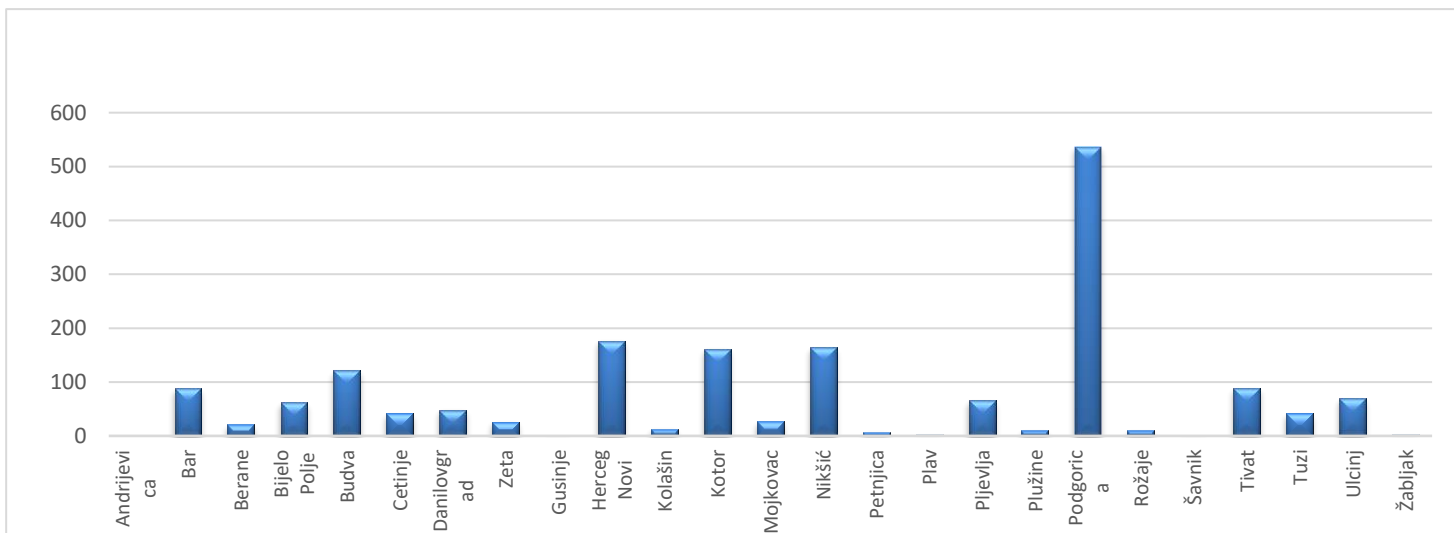
RAZLOZI PRESTANKA VOĐENJA EVIDENCIJE NEZAPOSLENIH LICA PREMA
DUŽINI ČEKANJA NA ZAPOSLENJE U januaru 2026. GODINE
REASONS FOR TERMINATION OF KEEPING EVIDENCE ON UNEMPLOYED PERSONS BY
DURATION OF UNEMPLOYMENT IN January 2026

Redni broj ---- Row number	Razlozi prestanka vođenja evidencije o nezaposlenim licima	Ukupno ---- Total	Dužina čekanja na zaposlenje			Duration of unemployment		
			Do 6 mjeseci ---- Up to 6 months	6 - 12 mjeseci ---- 6 - 12 months	1 - 3 godine ---- 1 - 3 years	3 - 5 godina ---- 3 - 5 years	5 - 8 godina ---- 5 - 8 years	Preko 8 godina ---- Over 8 years
	UKUPNO	2477	2084	117	124	63	48	41
1	14 Kada se nezaposleno lice samo odjavi sa evidencije organizacije za zapošljavanje	97	61	13	10	9	3	1
2	15 U slučaju smrti nezaposlenog lica	10	0	0	0	0	3	7
3	1664 Stručno osposobljavanje za rad bez zasnivanja radnog odnosa	1772	1681	44	36	5	4	2
4	169 Lica sa promjenom mjesta prijavljivanja	14	3	0	6	1	2	2
5	1 Kada nezaposleno lice zasnjuje radni odnos sa punim vremenom na određeno vrijeme	116	61	17	20	10	7	1
6	221 Lice nije raspoloživo za rad	439	274	43	46	33	24	19
7	2 Kada nezaposleno lice zasnjuje radni odnos sa punim radnim vremenom na neodređeno vrijeme	9	3	0	2	3	0	1
8	31 Kada nezaposleno lice navršši 67 godina života	5	1	0	0	1	2	1
9	4 Kada nezaposleno lice ostvari pravo na starosnu, invalidsku ili porodičnu penziju, u skladu sa posebnim zakonom	13	0	0	3	1	2	7
10	61 Kada nezaposleno lice postane vlasnik ili većinski suvlasnik privrednog društva	1	0	0	0	0	1	0
11	6 Lice registrovano kao preduzetnik odnosno obavlja profesionalnu ili drugu djelatnost kao osnovno zanimanje	1	0	0	1	0	0	0

Redni broj --- Row number	Opština --- Municipality	Ukupno Total	Pripravnici Trainees	Nivo kvalifikacija obrazovanja								Qualification level									
				I		II		III		IV		V		VI		VII-1		VII-2		VIII	
				Ukupno Total	Ukupno Total	Ukupno Total	Pripravnici Trainees	Ukupno Total	Pripravnici Trainees	Ukupno Total	Pripravnici Trainees	Ukupno Total	Pripravnici Trainees	Ukupno Total	Pripravnici Trainees	Ukupno Total	Pripravnici Trainees	Ukupno Total	Pripravnici Trainees	Ukupno Total	Pripravnici Trainees
1.	Andrijevića	0	0	0	0	0	0	0	0	0	0	0	0	0	0	0	0	0	0		
2.	Bar	88	0	18	0	14	0	17	0	3	0	1	0	29	0	6	0	0	0		
3.	Berane	21	0	1	0	6	0	4	0	0	0	0	0	10	0	0	0	0	0		
4.	Bijelo Polje	62	0	7	0	6	0	5	0	4	0	0	0	36	0	4	0	0	0		
5.	Budva	121	0	6	0	9	0	25	0	5	0	6	0	70	0	0	0	0	0		
6.	Cetinje	42	0	6	0	0	0	9	0	4	0	0	0	22	0	1	0	0	0		
7.	Danilovgrad	48	0	3	0	7	0	8	0	9	0	0	0	21	0	0	0	0	0		
8.	Zeta	26	0	0	0	4	0	7	0	1	0	0	0	14	0	0	0	0	0		
9.	Gusinje	1	0	0	0	0	0	0	0	0	0	0	0	1	0	0	0	0	0		
10.	Herceg Novi	176	0	19	45	39	0	28	0	6	0	1	0	37	0	1	0	0	0		
11.	Kolašin	13	0	0	0	1	0	3	0	2	0	0	0	4	0	3	0	0	0		
12.	Kotor	161	0	44	1	32	0	23	0	4	0	0	0	56	0	1	0	0	0		
13.	Mojkovac	27	0	1	0	1	0	1	0	2	0	0	0	21	0	1	0	0	0		
14.	Nikšić	164	0	11	0	15	0	68	0	17	0	0	0	51	0	2	0	0	0		
15.	Petnjica	7	0	1	0	0	0	1	0	1	0	0	0	4	0	0	0	0	0		
16.	Plav	2	0	0	0	0	0	0	0	0	0	0	0	2	0	0	0	0	0		
17.	Pljevlja	66	10	7	1	28	4	15	6	1	0	0	0	14	0	0	0	0	0		
18.	Plužine	10	0	1	0	1	0	3	0	0	0	0	0	5	0	0	0	0	0		
19.	Podgorica	536	3	42	1	97	0	130	0	0	0	36	0	224	3	5	0	1	0		
20.	Rožaje	10	0	1	0	0	0	3	0	2	0	0	0	2	0	2	0	0	0		
21.	Šavnik	1	0	0	0	0	0	0	0	0	0	0	0	1	0	0	0	0	0		
22.	Tivat	89	1	13	0	8	0	28	0	13	0	1	1	26	0	0	0	0	0		
23.	Tuzi	42	0	2	1	2	0	5	0	1	0	4	0	27	0	0	0	0	0		
24.	Ulcinj	69	0	4	0	4	0	9	0	1	0	0	0	51	0	0	0	0	0		
25.	Žabljak	2	0	0	0	0	0	1	0	1	0	0	0	0	0	0	0	0	0		
	Ukupno --- Total	1784	14	187	49	274	4	393	6	77	0	49	1	728	3	26	0	1	0		

G 10 STRUKTURA SLOBODNIH RADNIH MJESTA PREMA OPŠTINAMA U MJESECU januaru 2026. GODINE

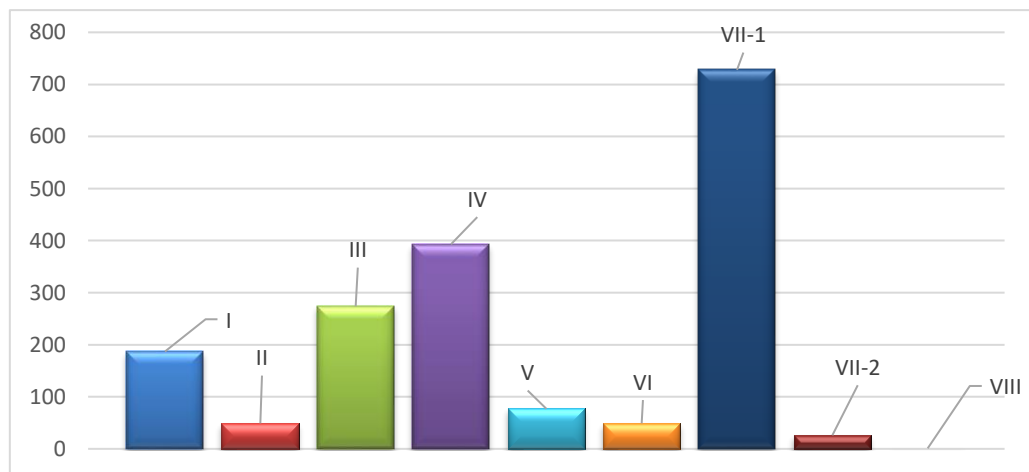
STRUCTURE OF VACANCIES BY MUNICIPALITIES IN January 2026



STRUKTURA SLOBODNIH RADNIH MJESTA PREMA NIVOU KVALIFIKACIJA OBRAZOVANJA U januaru 2026.

G 11

STRUCTURE OF VACANCIES BY Qualification LEVEL IN January 2026



VACANCIES ANNOUNCED VIA EAM BY ACTIVITY AND Qualification level IN January 2026

Djelatnost	UKUPNO TOTAL	Pripravnici Trainees	Nivo kvalifikacija obrazovanja - Qualification level																Sector of economic activity	
			I	II	III		IV		V		VI		VII-1		VII-2		VIII			
			Ukupno Total	Ukupno Total	Ukupno Total	Pripravnici Trainees	Ukupno Total	Pripravnici Trainees	Ukupno Total	Pripravnici Trainees	Ukupno Total	Pripravnici Trainees	Ukupno Total	Pripravnici Trainees	Ukupno Total	Pripravnici Trainees	Ukupno Total	Pripravnici Trainees		Ukupno Total
A Poljoprivreda, lov i ribarstvo	6	0	0	0	6	0	0	0	0	0	0	0	0	0	0	0	0	0	0	A Agriculture, hunting and fishing
B Rudarstvo	30	10	3	1	16	4	8	6	1	0	0	0	1	0	0	0	0	0	0	B Mining
C Prerađivačka industrija	26	0	12	0	12	0	2	0	0	0	0	0	0	0	0	0	0	0	0	C Processing industry
D Snadbijevanje električnom energijom, parom i klimatizacijom	8	0	0	0	0	0	4	0	0	0	0	0	4	0	0	0	0	0	0	D Electricity supply, steam supply and air conditioning
E Snadbijevanje vodom; upravljanje otpadnim vodama, kontrolisanje procesa uklanjanja otpada i sl.	26	0	8	0	10	0	4	0	3	0	0	0	1	0	0	0	0	0	0	E Water supply, waste water management, waste disposal control etc.
F Građevinarstvo	50	0	6	1	20	0	10	0	0	0	0	0	13	0	0	0	0	0	0	F Construction
G Trgovina na veliko i trgovina na malo; opravka motornih vozila, motocikala i predmeta za ličnu upotrebu i domaćinstvo	172	1	26	1	90	0	34	0	1	0	2	1	18	0	0	0	0	0	0	G Motor vehicles, motorcycles and personal and household items
H Saobraćaj i skladištenje	10	0	1	0	1	0	7	0	0	0	0	0	1	0	0	0	0	0	0	H Transportation and storage
I Usluge smještaja i ishrane	170	0	61	40	41	0	23	0	0	0	0	0	5	0	0	0	0	0	0	I Accommodation and catering services
J Informisanje i komunikacije	23	0	0	0	1	0	13	0	0	0	1	0	8	0	0	0	0	0	0	J Information and communication
K Finansijske djelatnosti i djelatnosti osiguranja	30	0	0	0	0	0	13	0	0	0	5	0	12	0	0	0	0	0	0	K Financial and insurance activities
L Poslovanje nekretninama	10	0	0	0	2	0	5	0	0	0	0	0	3	0	0	0	0	0	0	L Real estate business
M Stručne, naučne, inovacione i tehničke djelatnosti	50	0	8	1	8	0	1	0	3	0	0	0	29	0	0	0	0	0	0	M Professional, scientific, innovative and technical activities
N Administrativne i pomoćne uslužne djelatnosti	24	0	4	1	3	0	11	0	0	0	2	0	3	0	0	0	0	0	0	N Administrative and auxiliary service activities
O Državna uprava i odbrana; obavezno socijalno osiguranje	69	3	1	0	11	0	12	0	0	0	1	0	44	3	0	0	0	0	0	O State administration and defense; mandatory social insurance
P Obrazovanje	822	0	34	2	33	0	162	0	50	0	37	0	502	0	1	0	1	0	0	P Education
Q Zdravstvena i socijalna zaštita	228	0	19	2	15	0	73	0	18	0	1	0	75	0	25	0	0	0	0	Q Health care and social care
R Umjetnost, zabava i rekreacija	10	0	2	0	0	0	3	0	0	0	0	0	5	0	0	0	0	0	0	R Art, leisure and recreation
S Ostale uslužne djelatnosti	20	0	2	0	5	0	8	0	1	0	0	0	4	0	0	0	0	0	0	S Other service activities
T Djelatnost domaćinstva kao poslodavca, koja proizvode dobra i usluge za sopstvene potrebe	0	0	0	0	0	0	0	0	0	0	0	0	0	0	0	0	0	0	0	T Employers, producing goods and services for own use
U Djelatnost eksteritorijalnih i tijela	0	0	0	0	0	0	0	0	0	0	0	0	0	0	0	0	0	0	0	U Extrajurisdictional entities
UKUPNO	1784	14	187	49	274	4	393	6	77	0	49	1	728	3	26	0	1	0	0	Total

januaru 2026. GODINE

**ANNOUNCED VACANCIES BY JOB TYPE, EMPLOYMENT CONTRACT TYPE AND
Qualification level IN January 2026**

Nivo kvalifikacija obrazovanja - Qualification level	Ukupno Total	Vrsta radnog mjesta Type of job		Vrsta radnog odnosa Type of employment			
		Novootvorena - Newly created	Upraznjena - Vacancy	Na neodređeno vrijeme - Indefinite term	Na određeno vrijeme - Fixed term	Pripravnici - Trainees	Ostali - Other
I	187	30	157	24	109	0	54
II	49	4	45	6	6	0	37
III	274	48	226	40	189	4	41
IV	393	70	323	47	287	6	53
V	77	5	72	3	55	0	19
VI	49	4	45	1	20	1	27
VII-1	728	61	667	146	519	3	60
VII-2	26	1	25	1	25	0	0
VIII	1	0	1	1	0	0	0
UKUPNO - TOTAL	1784	223	1561	269	1210	14	291

PREGLED NAJTRAŽENIJIH ZANIMANJA PREMA
PRIJAVLJENIM POTREBAMA U januaru 2026.
GODINE

T 14

THE MOST DEMANDED OCCUPATIONS BY REGISTERED NEEDS IN
January 2026

Šifra zanimanja	Zanimanje	Broj traženih radnika
109908	Lica bez zanimanja i stručne spreme (Završena osnovna škola):	138
409002	Medicinska sestra:	73
717502	Profesor razredne nastave:	56
717601	Profesor matematike:	53
719000	Doktor medicine:	38
617501	Vaspitač predškolske djece:	26
109900	Lica bez zanimanja i stručne spreme (bez škole):	25
717504	Stepen bachelor – Predškolsko obrazovanje i vaspitanje :	25
206522	Sobarica:	20
306513	Kelner:	20
716710	Diplomirani ekonomista:	19
717534	Profesor engleskog jezika:	19
409000	Medicinski tehničar:	18
718215	Pedagog:	18
717602	Profesor fizike:	18
306515	Kuvar jednostavnih jela:	17
716800	Diplomirani pravnik:	17
409003	Zdravstveni tehničar:	15
104502	Čistac prostorija:	14
718220	Psiholog:	14
716923	Informatičar:	14
719200	Diplomirani farmaceut:	14
717511	Profesor maternjeg jezika:	13
717610	Profesor hemije:	12
717501	Profesor vaspitanja predškolske djece:	11
206511	Pripremač namirnica:	10
717611	Profesor biologije:	10
717569	Profesor muzičke grupe predmeta:	10
617502	Nastavnik razredne nastave:	9
717579	Profesor fizičke kulture:	9

Šifra zanimanja	Zanimanje	Broj traženih radnika
109904	Lica bez zanimanja i stručne spreme (Završen 4 razred):	8
715200	Diplomirani inženjer građevinarstva:	8
717510	Profesor istorije:	7
717539	Profesor albanskog jezika:	7
711800	Diplomirani mašinski inženjer:	7
719082	Specijalista strukovna medicinska sestra/tehničar:	7
716894	Bachelor prava:	6
716582	Strukovni menadžer restoraterstva :	6
718301	Matematičar:	6
717586	Profesor klavira:	6
717570	Profesor likovne grupe predmeta:	6
406513	Konobar:	5
506515	Kuvar - specijalista:	5
306400	Prodavac:	5
717531	Profesor njemačkog jezika:	5
719300	Diplomirani socijalni radnik:	5
712400	Diplomirani inženjer elektrotehnike za energetiku:	5

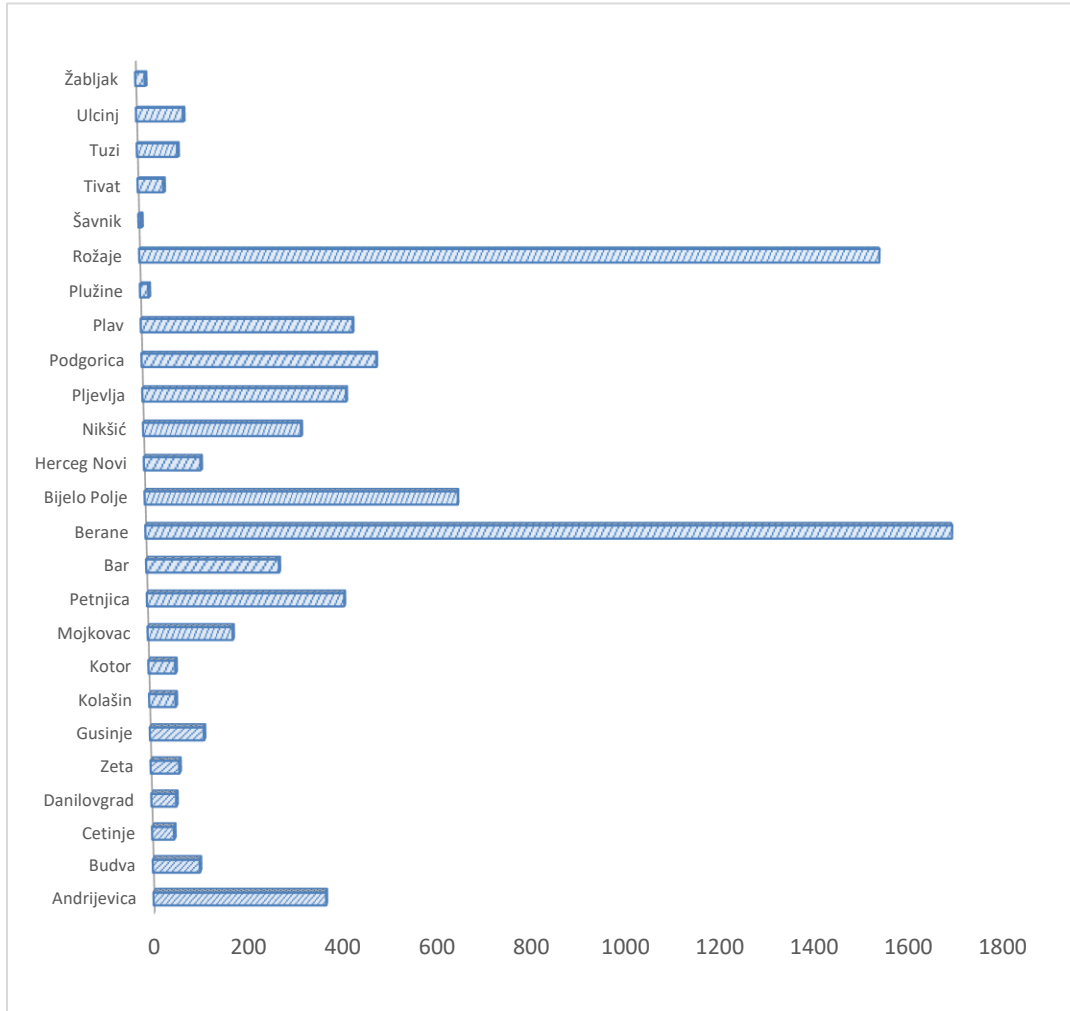
NUMBER OF UNEMPLOYMENT BENEFITS PAID OFF AND AMOUNT OF PAID FUNDS BY MUNICIPALITIES,
Qualification LEVEL AND GENDER IN January 2026.

Redni broj --- Row number	Opština --- Municipality	Iznos sredstava Amount	Broj isplata Number of claimants	Žene Women	Nivo kvalifikacija obrazovanja - Qualification level																	
					I		II		III		IV		V		VI		VII-1		VII-2		VIII	
					Ukupno --- Total	Žene --- Women	Ukupno --- Total	Žene --- Women	Ukupno --- Total	Žene --- Women	Ukupno --- Total	Žene --- Women	Ukupno --- Total	Žene --- Women	Ukupno --- Total	Žene --- Women	Ukupno --- Total	Žene --- Women	Ukupno --- Total	Žene --- Women	Ukupno --- Total	Žene --- Women
1	Andrijevića	96012.40	365	205	177	110	10	1	88	38	88	54	0	0	1	1	1	1	0	0	0	0
2	Budva	21719.82	99	70	14	6	8	7	31	23	28	24	5	3	4	3	4	2	5	2	0	0
3	Cetinje	13682.93	46	22	18	8	3	0	6	2	13	7	1	0	3	3	2	2	0	0	0	0
4	Danilovgrad	13522.91	52	35	20	13	3	3	12	5	12	10	0	0	2	2	3	2	0	0	0	0
5	Zeta	16281.63	60	31	19	12	8	4	17	8	14	6	0	0	1	0	1	1	0	0	0	0
6	Gusinje	29503.99	113	82	79	60	1	0	14	8	16	12	1	0	0	0	2	2	0	0	0	0
7	Kolašin	14127.60	55	35	27	17	3	2	16	9	9	7	0	0	0	0	0	0	0	0	0	0
8	Kotor	11729.98	56	30	6	1	1	1	18	8	17	12	3	1	6	4	4	3	1	0	0	0
9	Mojkovac	43832.26	177	114	75	59	4	3	64	28	29	22	0	0	1	0	4	2	0	0	0	0
10	Petnjica	107197.20	411	270	347	237	9	8	32	13	23	12	0	0	0	0	0	0	0	0	0	0
11	Bar	68104.82	276	176	116	79	17	10	56	32	69	46	2	1	6	3	9	4	1	1	0	0
12	Berane	440752.94	1676	989	732	454	38	19	411	215	450	278	18	10	4	2	22	11	1	0	0	0
13	Bijelo Polje	162071.97	649	416	314	216	34	16	154	85	114	76	7	4	8	7	16	11	2	1	0	0
14	Herceg Novi	23666.62	117	61	18	9	11	3	33	17	33	21	3	1	8	4	11	6	0	0	0	0
15	Nikšić	73537.20	326	200	79	56	20	9	97	51	99	60	1	1	10	8	20	15	0	0	0	0
16	Pljevlja	100088.99	420	287	161	111	21	13	99	61	124	93	4	3	3	1	6	4	2	1	0	0
17	Podgorica	119996.97	483	305	123	80	72	42	111	61	133	87	5	5	8	7	27	20	4	3	0	0
18	Plav	113870.80	435	278	271	196	5	1	70	29	80	46	3	1	0	0	2	2	4	3	0	0
19	Plužine	4140.11	17	8	8	3	0	0	4	2	5	3	0	0	0	0	0	0	0	0	0	0
20	Rožaje	397138.61	1516	1071	1081	848	12	3	263	118	137	88	10	6	1	1	12	7	0	0	0	0
21	Šavnik	1174.80	5	2	1	1	1	0	2	0	1	1	0	0	0	0	0	0	0	0	0	0
22	Tivat	11662.62	52	34	12	7	7	5	9	5	15	10	1	1	1	1	5	3	2	2	0	0
23	Tuzi	20796.53	82	41	53	27	1	0	16	8	9	4	0	0	0	0	2	1	1	1	0	0
24	Ulcinj	19319.90	95	42	35	17	9	5	22	10	15	5	0	0	9	3	4	2	1	0	0	0
25	Žabljak	4668.97	19	12	5	3	1	1	2	0	10	8	0	0	1	0	0	0	0	0	0	0
	Ukupno --- Total	1928602.57	7602	4816	3791	2630	299	156	1647	836	1543	992	64	37	77	50	157	101	24	14	0	0

G 14

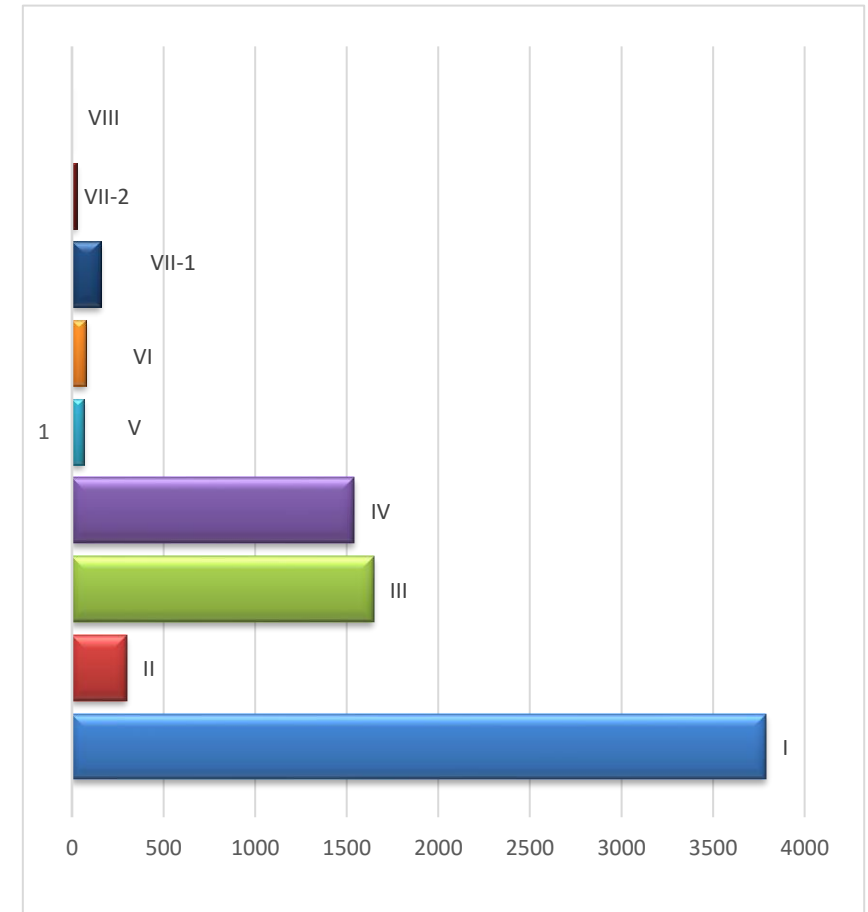
STRUKTURA BROJA ISPLATA NOVČANE NAKNADE U MJESECU
januaru 2026. GODINE

STRUCTURE OF NUMBER OF UNEMPLOYMENT BENEFITS PAID OFF
IN January 2026.



STRUKTURA BROJA ISPLATA NOVČANE NAKNADE PO NIVOU
KVALIFIKACIJA OBRAZOVANJA U januaru 2026.

STRUCTURE OF NUMBER OF UNEMPLOYMENT BENEFITS PAID OFF
BY Qualification LEVEL IN January 2026.

G 15

IZVORI PODATAKA I OBJAŠNJENJE POJMOVA

Izvori podataka za Mjesečni statistički bilten su evidencije koje se vode u Zavodu za zapošljavanje Crne Gore prema odredbama Zakona o posredovanju pri zapošljavanju i pravima za vrijeme nezaposlenosti ("Službeni list RCG", broj 24/19 i 29/25)

NEZAPOSLENO LICE

Nezaposleno lice je lice od 15 do 67 godina života, koje je crnogorski državljanin, nalazi se na evidenciji Zavoda za zapošljavanje Crne Gore (u daljem tekstu: Zavod), sposobno ili djelimično sposobno za rad, koje nije zasnovalo radni odnos, aktivno traži zaposlenje i raspoloživo je za rad.

Nezaposlenim licem, u smislu stava 1 ovog člana, smatra se i stranac koji, u skladu sa posebnim zakonom, ima:

- dozvolu za stalni boravak;
- dozvolu za privremeni boravak za lice bez državljanstva;
- dozvolu za privremeni boravak do tri godine, u skladu sa članom 220 Zakona o strancima ("Službeni list CG", br. 12/18 i 3/19);
- dozvolu za privremeni boravak radi spajanja porodice sa crnogorskim državljaninom ili sa strancem koji ima dozvolu za stalni boravak;
- dozvolu za privremeni boravak iz humanitarnih razloga;
- priznat status izbjeglice ili odobrenu dodatnu zaštitu;
- odobren azil, supsidijarnu zaštitu ili koji traži međunarodnu zaštitu, protekom roka od devet mjeseci od dana podnošenja zahtjeva za međunarodnu zaštitu.

Nezaposlenim licem ne smatra se lice koje je:

- registrovano kao preduzetnik, odnosno koje obavlja profesionalnu ili drugu djelatnost kao osnovno zanimanje;
- jedini vlasnik ili vlasnik više od 51% u privrednom društvu, u skladu sa posebnim zakonom;
- poljoprivrednik - osiguranik, u skladu sa posebnim zakonom;
- korisnik penzije;
- redovan učenik;
- student osnovnih studija, u skladu sa posebnim zakonom.

NOVOPRIJAVLJENI (prijavljeni na evidenciju nezaposlenih ZZZCG u periodu)

Pod novoprijavljenim, u ovom izvještaju, podrazumijevaju se lica koja na početku izvještajnog mjeseca nijesu bila na evidenciji nezaposlenih ZZZCG, a kraj mjeseca dočekali su kao nezaposlena lica (mjesec posmatran kao cjelina). U izvještajima za III, VI, IX i XII mjesec, tabela "T3 - ukupno" - Ukupan broj prijavljenih za zaposlenje, predstavlja zbir novoprijavljenih po mjesecima, od početka godine do kraja izvještajnog mjeseca, (mjesec posmatran kao cjelina).

Grupe novoprijavljenih lica:

Prvi put, nema zapošljavanja - odnosi se na lica koja su se prvi put prijavila na evidenciju Zavoda, a do tada nisu bila zapošljavana;

Prvi put, ima zapošljavanja - lica koja su se prvi put prijavila na evidenciju Zavoda, a do tada su bila zapošljavana;

Nije prvi put, nema zapošljavanja - lica koja su se više puta prijavljivala na evidenciju Zavoda, a nisu bila zapošljavana;

Nije prvi put, ima zapošljavanja - lica koja su se više puta prijavljivala na evidenciju Zavoda, a bila su zapošljavana.

PRESTANAK VOĐENJA EVIDENCIJE

Prestanak vođenja evidencije u izvještajnom mjesecu obuhvata lica koja su na početku izvještajnog mjeseca bila na evidenciji nezaposlenih ZZZCG, a na kraju mjeseca nije ih bilo među nezaposlenim licima (mjesec posmatran kao cjelina). U izvještajima za III, VI, IX i XII mjesec, tabela "T3 - 1" (ukupno) - Prestanak vođenja evidencije- ukupan broj lica, predstavlja zbir prestanka vođenja evidencije po mjesecima, od početka godine do kraja izvještajnog mjeseca, (mjesec posmatran kao cjelina).

ZAPOSLENI SA EVIDENCIJE

Osobe koje su se u tekućoj godini zaposlile (period od 1. januara do poslednjeg dana u izvještajnom mjesecu), a bile su na evidenciji Zavoda za zapošljavanje. Broj zapošljavanja je prema prispjelim podacima Poreske Uprave Crne Gore.

RAZLOZI PRESTANKA VOĐENJA EVIDENCIJE O NEZAPOSLENIM LICIMA

Evidencija o nezaposlenom licu prestaje da se vodi, ako:

- se odjavi iz evidencije;
- zasnuje radni odnos, u skladu sa zakonom;
- se registruje kao preduzetnik, odnosno otpočne da obavlja profesionalnu ili drugu djelatnost kao osnovno zanimanje;

- postane jedini vlasnik ili vlasnik više od 51% u privrednom društvu;
- postane poljoprivrednik - osiguranik;
- postane sveštenik, vjerski službenik, monah ili monahinja - osiguranik;
- se rješenjem nadležne inspekcije rada utvrdi da radi suprotno propisima o radu;
- ostvari pravo na starosnu penziju, invalidsku penziju ili porodičnu penziju;
- postane potpuno nesposobno za rad;
- navrši 67 godina života;
- postane redovan učenik;
- postane student osnovnih studija;
- obavlja stručno osposobljavanje za rad bez zasnivanja radnog odnosa;
- otpočne sa izdržavanjem kazne zatvora;

- nije dalo tačne podatke o ispunjavanju uslova za sticanje statusa nezaposlenog lica;
- aktivno ne traži zaposlenje;
- nije raspoloživo za rad;
- odbije uključivanje u program aktivne politike zapošljavanja ili ga bez opravdanog razloga prekine, odnosno ne završi;
- odbije ponuđeno zaposlenje.

KORISNICI NOVČANE NAKNADE

Nezaposlene osobe evidentirane u Zavodu koje su prema odredbama -Zakona o posredovanju pri zapošljavanju i pravima za vrijeme nezaposlenosti- ostvarile naknadu tokom izvještajnog mjeseca .

SLOBODNA RADNA MJESTA

Broj slobodnih radnih mjesta koje poslodavci prijave Zavodu tokom izvještajnog mjeseca.

RAZLOZI PRESTANKA RADNOG ODNOSA (T2)

- 1) Izrečena mjera prestanka radnog odnosa zbog povrede radnih dužnosti i obaveza;
- 2) Pismena izjava zaposlenog da želi da raskine radni odnos (otkaz ugovora o radu);
- 3) Zaključivanje sporazuma s poslodavcem o prestanku radnog odnosa;
- 4) Dopunski rad kod drugog poslodavca bez saglasnosti poslodavca kod koga je zaposleni u radnom odnosu sa punim radnim vremenom;
- 5) Ako zaposleni ne pokaže potrebna znanja i sposobnosti, a nema radnog mjesta na koje može biti raspoređen;

- 6) Ako zaposleni ne ostvaruje odgovarajuće rezultate rada, a nema radnog mjesta na koje može biti raspoređen;
- 7) Ako zaposleni na probnom radu nije postigao odgovarajuće rezultate rada;
- 8) Pripravnik koji nije položio stručni ispit;
- 9) Neopravdani izostanak sa posla 5 dana uzastopno;
- 10) Neopravdan izostanak sa posla 7 radnih dana sa prekidima u toku 3 mjeseca;
- 11) Ako je u roku od godinu dana utvrđeno da je radni odnos zasnovan suprotno odredbama zakona, odnosno kolektivnog ugovora;
- 12) Ako su pri zasnivanju radnog odnosa prećutani ili dati neistiniti podaci značajni za zasnivanje radnog odnosa;

- 13) Odbijanje raspoređenja na drugo radno mjesto na koje je zaposleni raspoređen zbog potreba procesa rada;
- 14) Odbijanje raspoređivanja sa jednog na drugo radno mjesto, kod istog poslodavca;
- 15) Odbijanje raspoređivanja na drugo odgovarajuće radno mjesto, pošto je utvrđeno da zaposleni nema sposobnosti za obavljanje poslova radnog mjesta na koje je raspoređen;
- 16) Odbijanje raspoređivanja na drugo radno mjesto, pošto je utvrđeno da zaposleni ne ostvaruje odgovarajuće rezultate rada;
- 17) Odbijanje privremenog raspoređivanja, u slučaju sile ili drugih iznenadnih okolnosti, na druge poslove za koje se traži niži stepen stručne spremlje;
- 18) Odbijanje zaposlenog za čijim je radom prestala potreba da bude raspoređen na drugo odgovarajuće radno mjesto sa punim ili nepunim radnim vremenom, kod istog poslodavca;
- 19) Odbijanje zaposlenog za čijim je radom prestala potreba da zasnuje radni odnos na neodređeno vrijeme sa punim ili nepunim radnim vremenom kod drugog poslodavca (preuzimanje);
- 20) Odbijanje zaposlenog za čijim je radom prestala potreba da se radno angažuje na obavljanju poslova koji odgovaraju njegovoj stručnoj spremi, odnosno radnoj sposobnosti;
- 21) Odbijanje zaposlenog za čijim je radom prestala potreba da se stručno osposobi, prekvalifikuje ili dokvalifikuje za drugo odgovarajuće radno mjesto sa punim ili nepunim vremenom, kod istog ili drugog poslodavca;

- 22) Isplaćena jednokratna novčana naknada zaposlenom za čijim je radom prestala potreba;
- 23) Isplaćena otpremnina zaposlenom za čijim je radom prestala potreba;

- 24) Organizovanje, odnosno učesće u štrajku koji nije organizovan u skladu sa Zakonom o štrajku;
- 25) Navršениh 65 godina života i 15 godina staža osiguranja;
- 26) Ako je došlo do gubitka radne sposobnosti koji je utvrđen na zakonom propisan način;

- 27) Ako je zabranjeno vršenje određenih poslova po pravosnažnoj odluci suda ili drugog organa;
- 28) Ako zaposleni odsustvuje sa rada duže od 6 mjeseci zbog izdržavanja kazne zatvora;
- 29) Ako zaposleni odsustvuje sa rada duže od 6 mjeseci zbog izrečene mjere bezbjednosti, vaspitne ili zaštitne mjere;
- 30) Isteka rada na određeno vrijeme u svojstvu pripravnika;
- 31) Stečaj preduzeća;

- 32) Likvidacija preduzeća;
- 33) Prestanak rada poslodavca;
- 34) Ako se zaposleni ne vrati na rad u roku od 30 dana od dana povratka sa rada iz inostranstva, vojske ili po prestanku funkcije;
- 35) Istek rada na određeno vrijeme;
- 36) Istek radnog angažovanja nezaposlenog lica;
- 37) Zbog premještaja bračnog druga u skladu sa posebnim propisima;
- 38) Zbog zdravstvenog stanja zaposlenog ili članova njegove porodice;
- 39) Zbog prestanka rada u inostranstvu;
- 40) Zbog prestanka rada ostvarenog po drugom osnovu;
- 41) Zbog prestanka rada u stranim i drugim predstavništvima;
- 42) Ostali razlozi utvrđeni zakonom ili kolektivnim ugovorom.

PODRUČNE JEDINICE ZAVODA

Zavod je organizovan u devet područnih jedinica i dvadeset pet Biroa rada, i to:

Područna jedinica Podgorica, sa Biroima rada - Biro rada Podgorica, Biro rada Cetinje, Biro rada Danilovgrad, Biro rada Tuzi i Biro rada Zeta ;

Područna jedinica Nikšić - Biro rada Nikšić, Biro rada Plužine i Biro rada Šavnik;

Područna jedinica Berane - Biro rada Berane i Biro rada Andrijevica;

Područna jedinica Bijelo Polje - Biro rada Bijelo Polje, Biro rada Kolašin i Biro rada Mojkovac;

Područna jedinica Pljevlja - Biro rada Pljevlja i Biro rada Žabljak;

Područna jedinica Bar - Biro rada Bar, Biro rada Budva i Biro rada Ulcinj;

Područna jedinica Herceg Novi - Biro rada Herceg Novi, Biro rada Kotor i Biro rada Tivat;

Područna jedinica Plav - Biro rada Plav i Biro rada Gusinje;

Područna jedinica Rožaje - Biro rada Rožaje i Biro rada Petnjica;

PODJELA PO NIVOU KVALIFIKACIJA OBRAZOVANJA

- Nivo I - Podnivo I 1 - bez školske spreme i podnivo I 2 - završena osnovna škola**
- Nivo II - Niže stručno obrazovanje**
- Nivo III - Srednje stručno obrazovanje u trajanju od 3 godine**
- Nivo IV - Podnivo IV 1 - srednje opšte i stručno obrazovanje u trajanju od 4 godine, podnivo IV 2 - kvalifikacija majstor i V stepen stručne spreme**
- Nivo V - Kvalifikacija višeg stručnog obrazovanja**
- Nivo VI - Kvalifikacija visokog obrazovanja – 180 ECTS**
- Podnivo VII 1 - Kvalifikacija visokog obrazovanja (240, 180+60, 300, 360 ECTS)**
- Podnivo VII 2 - Kvalifikacija visokog obrazovanja (180+120, 240+60 ECTS)**
- Nivo VIII - Kvalifikacija visokog obrazovanja (300+180 ECTS)**