


Crna Gora
Zavod za zapošljavanje Crne Gore
Podgorica



Montenegro
Employment agency of Montenegro
Podgorica

B I L T E N
Mjesečni statistički bilten
januar 2022. godine



IZDAVAČ

Zavod za zapošljavanje Crne Gore
Sektor za evidencije, analizu u oblasti zapošljavanja i informacioni sistem

ZA IZDAVAČA

Nataša Dević

GLAVNI I ODGOVORNI UREDNIK

Jovan Kostić

ČLANOVI TIMA

Dragica Peković

Sabina Kujović

Darko Kuzmanović

Tatjana Jovičević

Elida Baltić

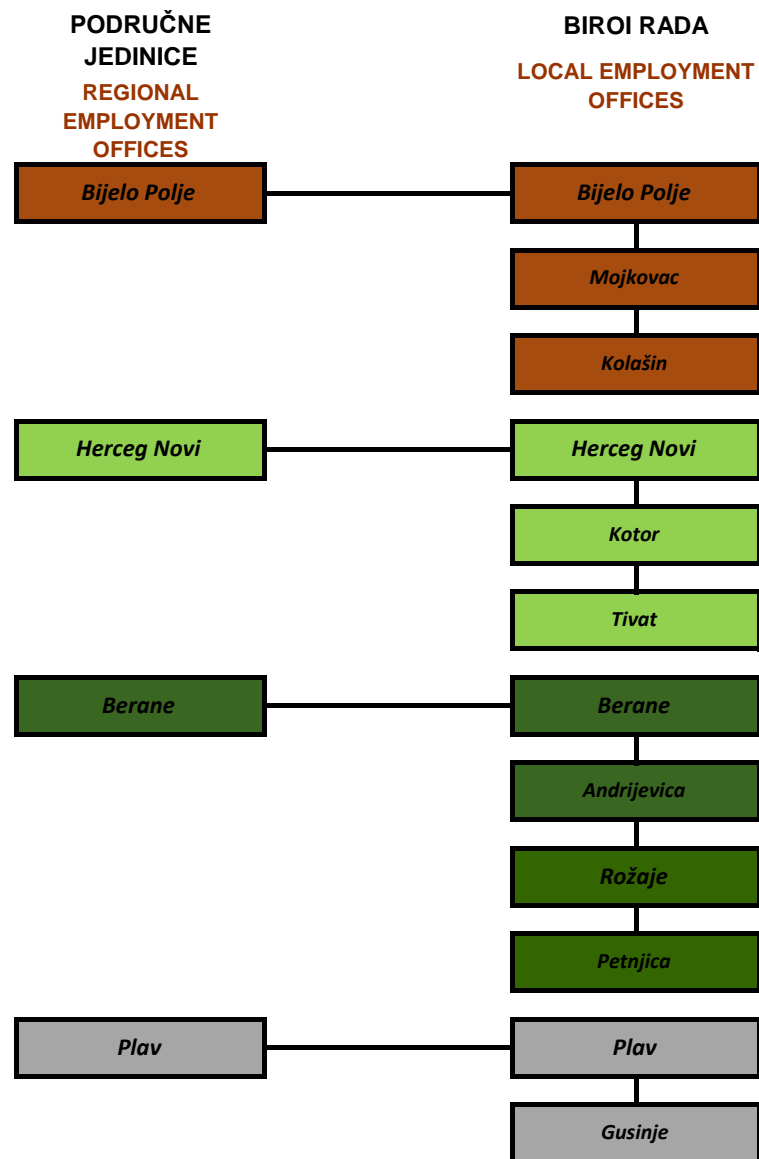
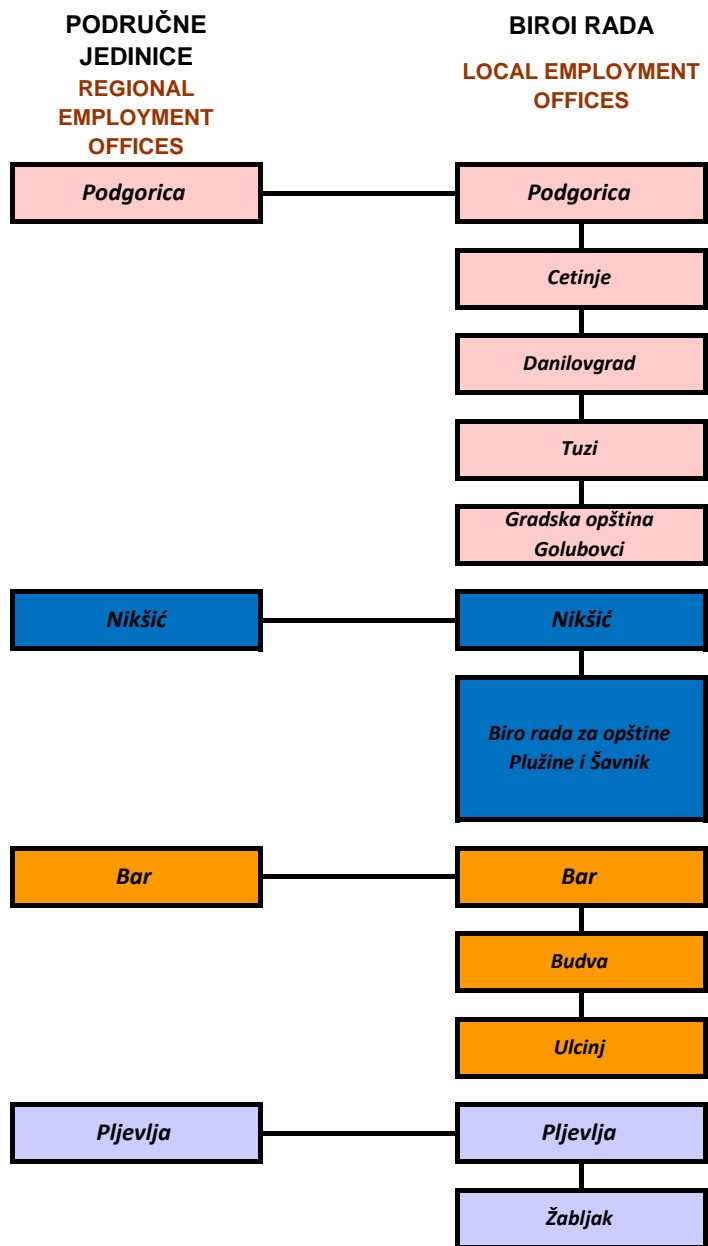
SADRŽAJ

	<i>stranica</i>
	1
<i>Područne jedinice Zavoda za zapošljavanje Crne Gore</i>	1
<i>Statistički izvještaj za januar 2022. godine</i>	3
<i>T1, G1 Nezaposlenost i zapošljavanje od 1985. do 2021. godine</i>	6
<i>T2 Nezaposlenost i zapošljavanje prema stručnoj spremi i polu, u januaru 2022. godine</i>	8
<i>T3, G2 Nezaposlenost i slobodna radna mjesta prema stručnoj spremi, u januaru 2021. i 2022. godine</i>	9
<i>T4, G3 Nezaposlena lica prema opštinama, stručnoj spremi i polu, stanje na poslednji dan izvještajnog mjeseca</i>	10
<i>T4-1 Nezaposlena lica sa invaliditetom prema opštinama, stručnoj spremi i polu, stanje na poslednji dan izvještajnog mjeseca</i>	11
<i>T5, G4, G5 Pregled nezaposlenih lica prijavljenih za zaposlenje prema opštinama, stručnoj spremi i polu u mjesecu januaru 2022. godine</i>	12
<i>T6, G6, G7 Pregled lica koja traže prvo zaposlenje prema opštinama, stručnoj spremi i polu u mjesecu januaru 2022. godine</i>	14
<i>T7, G8, G9 Pregled prestanka vođenja evidencije nezaposlenih lica prema opštinama, polu i stručnoj spremi u mjesecu januaru 2022. godine</i>	16
<i>T8 Razlozi prestanka vođenja evidencije nezaposlenih lica prema dužini čekanja na zaposlenje u januaru 2022. godine</i>	18

SADRŽAJ

	<i>stranica</i>	
<i>T9, G10, G11</i>	<i>Pregled slobodnih radnih mjesta prema opštinama, stručnoj spremi i polu u mjesecu januaru 2022. godine</i>	<i>19</i>
<i>T10</i>	<i>Pregled oglašanih slobodnih radnih mjesta posredstvom ZZZCG prema djelatnostima i stručnoj spremi u mjesecu januaru 2022. godine</i>	<i>21</i>
<i>T11</i>	<i>Pregled oglašanih slobodnih radnih mjesta prema vrsti radnog mjesta, vrsti radnog odnosa i stepenu stručne spreme u januaru 2022. godine</i>	<i>22</i>
<i>T12, G12</i>	<i>Pregled zasnivanja radnog odnosa lica sa evidencije nezaposlenih ZZZCG, prema opštinama, stručnoj spremi i polu, u periodu od 1. januara do poslednjeg dana u izvještajnom mjesecu 2022. godine</i>	<i>23</i>
<i>T13, G13</i>	<i>Pregled zasnivanja radnog odnosa lica sa evidencije nezaposlenih ZZZCG po djelatnostima i stručnoj spremi u periodu od 1. januara do poslednjeg dana u izvještajnom mjesecu 2022. godine</i>	<i>24</i>
<i>T14</i>	<i>Pregled najtraženijih zanimanja prema prijavljenim potrebama u januaru 2022. godine</i>	<i>25</i>
<i>T15, G14, G15</i>	<i>Pregled broja isplata novčane naknade i iznos isplaćenih sredstava prema opštinama, stručnoj spremi i polu u mjesecu januaru 2022. godine</i>	<i>26</i>
	<i>Izvori podataka i objašnjenje pojmova</i>	<i>28</i>

PODRUČNE JEDINICE ZAVODA ZA ZAPOSŁJAVANJE CRNE GORE
REGIONAL EMPLOYMENT OFFICES





STATISTIČKI IZVJEŠTAJ ZA januar 2022. GODINE

Registrovana nezaposlenost

Na evidenciji Zavoda za zapošljavanje 31.1.2022. godine nalazilo se ukupno 56.233 nezaposlenih lica (od čega 33.642 žena - 59,83%), što je u odnosu na prethodni mjesec (57.386) manje za 1.153 lica ili 2,01% (žena je manje za 880 ili 2,55%), a u odnosu na isti mjesec prethodne godine (47.314) više za 8.919 lica ili 18,85% (žena više za 5.867 ili 21,12%).

Tabelarni pregled - Broj nezaposlenih lica po opštinama

Crna Gora	1.2022.	12.2021.	1.2021.	NOM. RAZ.	NOM. RAZ.	INDEX	INDEX
<i>R.b.</i>	<i>1</i>	<i>2</i>	<i>3</i>	<i>1-2</i>	<i>1-3</i>	<i>1:2</i>	<i>1:3</i>
Andrijevića	956	974	869	-18	87	98.15	110.01
Berane	5251	5279	4751	-28	500	99.47	110.52
Budva	1091	1116	1006	-25	85	97.76	108.45
Bijelo Polje	4967	5005	4035	-38	932	99.24	123.10
Bar	2521	2615	2396	-94	125	96.41	105.22
Cetinje	1546	1573	1368	-27	178	98.28	113.01
Danilovgrad	1365	1375	1187	-10	178	99.27	115.00
Golubovci	1018	986	820	32	198	103.25	124.15
Gusinje	755	757	645	-2	110	99.74	117.05
Herceg Novi	911	937	1064	-26	-153	97.23	85.62
Kolašin	1015	1019	914	-4	101	99.61	111.05
Kotor	442	488	485	-46	-43	90.57	91.13
Mojkovac	1166	1208	902	-42	264	96.52	129.27
Nikšić	6127	6384	5009	-257	1118	95.97	122.32
Podgorica	10763	11152	8627	-389	2136	96.51	124.76
Plav	2137	2159	1890	-22	247	98.98	113.07
Petnjica	1198	1211	1100	-13	98	98.93	108.91
Pljevlja	2993	3030	2630	-37	363	98.78	113.80
Plužine	291	287	250	4	41	101.39	116.40
Rožaje	5512	5522	3958	-10	1554	99.82	139.26
Šavnik	124	125	97	-1	27	99.20	127.84
Tivat	764	773	717	-9	47	98.84	106.56
Tuzi	1246	1271	908	-25	338	98.03	137.22
Ulcinj	1906	1961	1562	-55	344	97.20	122.02
Žabljak	168	179	124	-11	44	93.85	135.48
UKUPNO	56233	57386	47314	-1153	8919	97.99	118.85

Nezaposlenost prema kvalifikacionoj strukturi

Posmatrano po stepenima stručne spreme, na evidenciji ZZZCG krajem januara najviše je bilo lica sa I stepenom - 18.752, što je u odnosu na prethodni mjesec (18.506), više za 1,33%, u odnosu na januar prošle godine (15.229) više za 23,13%, zatim IV stepenom - 16.414, što je u odnosu na prethodni mjesec - (15.971) više za 2,77%, u odnosu na januar prošle godine (13.933) više za 17,81%, III stepenom - 11.120 što je u odnosu na prethodni mjesec (10.851) više za 2,48%, a u odnosu na januar prošle godine (9.257) više za 20,13%, lica sa VIII stepenom stručne spreme bilo je 7.058 što je u odnosu na prethodni mjesec (9.172) manje za 23,05% (15. januara počinje Program stručnog osposobljavanja visokoškolaca i od tada korisnici Programa nijesu više nezaposlena lica), a u odnosu na januar prošle godine (6.285) više za 12,30%.

Na evidenciji je najmanje bilo lica sa VIII stepenom - 21, što je u odnosu na prethodni mjesec (19) više za 10,53%, i 5% više u odnosu na januar prošle godine (20), V stepenom - 166, što je za 8,50% više u odnosu na prethodni mjesec (153), i u odnosu na januar prošle godine (147) više za 12,93%, i VII2 stepenom - 364 što je u odnosu na prošli mjesec (386) manje za 5,7%, a u odnosu na januar prošle godine (343) više za 6,12%.

Novoprijavljena lica

Tokom januara 2022. evidentirano je 2.859 novoprijavljenih lica (žena 1.491), što je u odnosu na prethodni mjesec (3922) manje za 27,10%, a 30,64% manje u odnosu na januar prethodne godine (4.122). Od ukupnog broja novoprijavljenih lica, njih 407 ili 14,24% se prvi put prijavljuju, dok ostali, 2.452 lica ili 85,76% su se i ranije prijavljivali na evidenciju ZZZCG. Odnos lica koja se prvi put prijavljuju na evidenciju nezaposlenih i onih koja su se i ranije prijavljivala, u prethodnom mjesecu je 16,11%:83,89% (632:3.290), a u januaru prethodne godine 11,79% :88,21% (486:3.636).

Slobodna radna mjesta

U januaru 2022. godine Zavodu je prijavljeno ukupno 1.282 slobodnih radnih mjesta, što je za 53,00% manje u odnosu na prethodni mjesec (2.722) i više za 86,88% u odnosu na januar prošle godine (686). U toku posmatranog mjeseca najviše su tražena nezaposlena lica sa VII-1 stepenom stručne spreme - 331, IV - 299 i III stepenom stručne spreme - 259. Tokom januara 2022. godine bilo je 8 slobodnih radnih mjesta za VIII stepen, 20 za VII-2 stepen i 31 za V stepen. U januaru 2022. godine posmatrano po djelatnostima, najviše prijavljenih slobodnih radnih mjesta bilo je u: Obrazovanje - 220, Trgovina - 178, Usluge smještaja i ishrane - 169, Administrativne i pomoćne uslužne djelatnosti - 117, Zdravstvena i socijalna zaštita - 115.

Za djelatnosti: Djelatnost eksteritorijalnih tijela nije bilo prijavljenih slobodnih radnih mjesta, a u djelatnosti Rudarstvo - 2, djelatnosti Poljoprivreda, lov i ribarstvo - 2.

Korisnici novčane naknade

U januaru 2022. godine 11.916 lica ili 21,19% od ukupnog broja nezaposlenih, su korisnici novčane naknade. Broj korisnika novčane naknade smanjio se u poređenju sa istim periodom prethodne godine za 399 lica ili 3,24%.

Prestanak vođenja evidencije

Tokom januara 2022. godine prestalo je vođenje evidencije za 3.769 lica, što je više za 79,91% u odnosu na prethodni mjesec (2.095) i manje za 6,48% u odnosu na januar prošle godine (4.030).

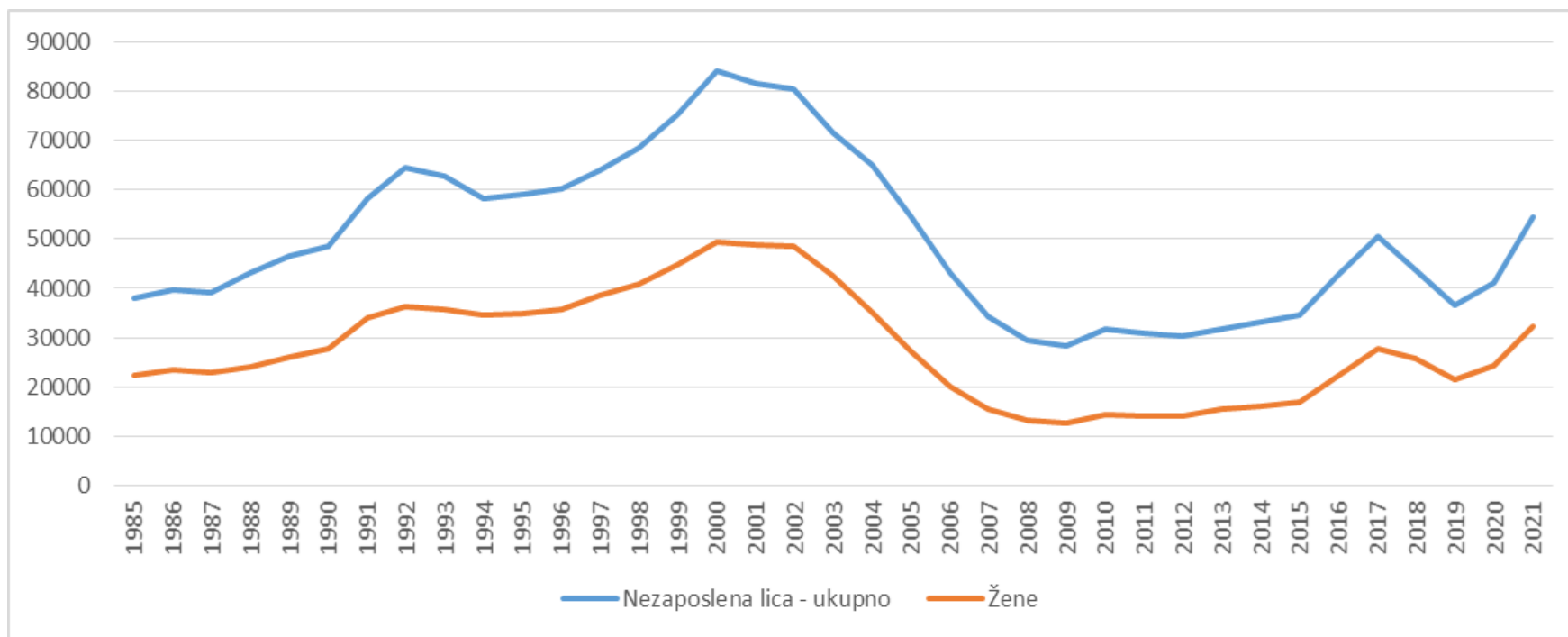
T 1

NEZAPOSLENOST I ZAPOSŁJAVANJE OD 1985. DO 2021. GODINE
UNEMPLOYMENT AND EMPLOYMENT FROM 1985 TO 2021

T 1

Godina Year	Novoprijavljeni ----- Newly registered	Zaposleni sa evidencije ZZZCG ----- Employed from register	Prestanak vođenja evidencije ----- Termination of keeping evidence	Nezaposlena lica (prosjeak) Unemployed persons (average)					Prijavljene potrebe za radnicima i pripravnicima ----- Registered vacancies
				Ukupno - Total	Lančani indeks - Chain index	Žene - Women	Prvi put traže zaposlenje - First- time job seekers	Korisnici novčane naknade ---- Unemployment benefit claimants	
1985	25824	13536	...	37973	108.86	22297	30331	1296	23480
1986	27180	13764	...	39666	104.45	23479	29825	1698	24791
1987	26508	11832	...	39146	98.68	22938	29141	2024	22579
1988	23804	11168	...	43001	109.84	24166	31031	3751	20807
1989	22620	10469	...	46450	108.02	26112	33623	3807	20579
1990	24792	8816	...	48684	104.80	27667	35712	5179	15547
1991	21292	5832	7789	58144	119.43	34109	34809	5374	14009
1992	26079	5814	...	64632	111.15	36418	36809	5051	11474
1993	19771	3564	...	62818	97.19	35741	36749	2351	10028
1994	17192	4798	...	58188	92.62	34601	34012	1487	13427
1995	23035	5746	17565	59045	101.47	34762	35613	2480	17967
1996	24755	5648	14991	60225	101.99	35852	36610	3479	18540
1997	24124	5044	15332	63995	106.25	38539	38697	3072	16185
1998	24802	4845	15612	68373	106.84	40895	41070	3096	18420
1999	30134	4764	14579	75303	110.13	44892	45939	2686	11457
2000	27129	5815	19982	84061	111.63	49289	50570	2363	16404
2001	25449	7689	19125	81468	96.91	48774	48912	2223	18438
2002	23945	6734	20762	80584	98.91	48618	47766	2533	22243
2003	35533	10681	31646	71679	88.94	42607	41643	2900	32455
2004	35967	15222	37592	65064	90.77	35287	33387	4432	31065
2005	30035	21077	42809	54459	83.70	27152	23010	6137	34994
2006	31561	23463	42969	43190	79.31	19949	14855	7833	48284
2007	26263	31897	34933	34396	79.64	15513	10069	8654	63898
2008	25081	27079	28629	29514	85.81	13193	7375	9798	64590
2009	25223	14733	24452	28385	96.17	12756	6383	12410	47310
2010	25747	13827	24869	31864	112.26	14270	6867	13360	22454
2011	25072	16749	25900	30876	96.90	14105	7055	12637	22658
2012	24702	14545	22200	30182	97.75	14093	7511	10645	24686
2013	27168	11207	23963	31873	105.61	15505	8743	10008	14795
2014	26742	9736	24721	33284	104.43	16094	9858	8815	37401
2015	33919	9869	26147	34587	103.91	16918	11256	7342	34621
2016	41934	10438	28800	42844	123.87	22314	15973	6379	31777
2017	38896	10446	37622	50509	117.89	27619	20156	8417	31132
2018	26546	15360	35000	43613	86.35	25621	17566	9590	29034
2019	24380	13314	27489	36694	84.14	21356	14913	12367	32059
2020	33709	13664	20959	41276	112.49	24326	16351	12623	22733
2021	40285	17961	25485	54560	132.18	32367	21950	12144	24119

NEZAPOSLENA LICA PREMA POLU OD 1985. DO 2021. GODINE



T 2

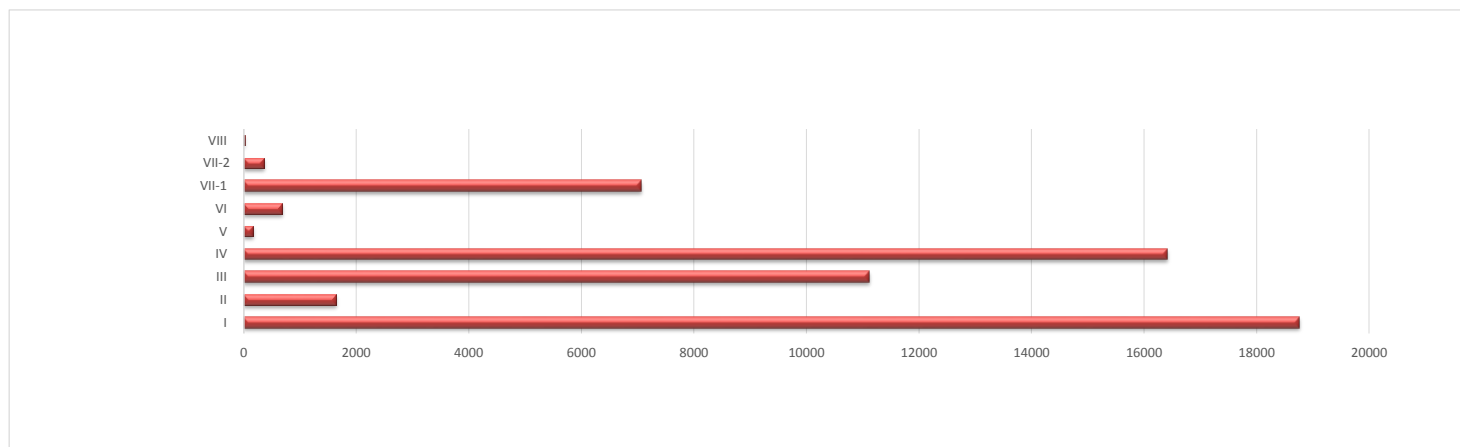
NEZAPOSLENOST I ZAPOSŁJAVANJE PREMA STRUČNOJ SPREMI I POLU U JANUARU 2022. GODINI
UNEMPLOYMENT AND EMPLOYMENT BY EDUCATIONAL LEVEL AND GENDER IN JANUARY 2022

T 2

Redni broj ---- Row number	Sadržaj	Ukupno Total	Žene Women	Stepen stručne spreml Educational level																	
				I		II		III		IV		V		VI		VII-1		VII-2		VIII	
				Ukupno Total	Žene Women	Ukupno Total	Žene Women	Ukupno Total	Žene Women	Ukupno Total	Žene Women	Ukupno Total	Žene Women	Ukupno Total	Žene Women	Ukupno Total	Žene Women	Ukupno Total	Žene Women	Ukupno Total	Žene Women
1.	NEZAPOSLENI KRAJEM PRETHODNOG MJESECA	57386	34522	18506	11771	1628	1062	10851	5428	15971	9750	153	34	700	403	9172	5829	386	236	19	9
2.	NOVOPRIJAVLJENI U IZVEŠTAJNOM MJESECU	2859	1491	619	331	48	37	533	221	1008	500	22	4	33	23	567	358	27	17	2	0
2.1.	Prvi put, nema zapošljavanja	268	136	85	59	0	0	41	11	108	47	5	3	2	2	24	13	2	1	1	0
2.2.	Prvi put, ima zapošljavanja	139	71	35	20	1	1	21	7	60	32	0	0	3	1	19	10	0	0	0	0
2.3.	Nije prvi put, nema zapošljavanja	407	256	183	122	7	6	51	30	93	54	0	0	1	1	67	40	5	3	0	0
2.4.	Nije prvi put, ima zapošljavanja	2045	1028	316	130	40	30	420	173	747	367	17	1	27	19	457	295	20	13	1	0
3.	RAZLOZI PRESTANKA RADNOG ODNOSA U IZVEŠTAJNOM MJESECU	448	292	112	65	31	27	109	69	117	76	3	3	11	7	62	43	3	2	0	0
3.1.	1 Izrečena mera prestanka radnog odnosa zbog povrede radnih dužnosti i obaveza	1	1	0	0	0	0	1	1	0	0	0	0	0	0	0	0	0	0	0	0
3.2.	2 Pismena izjava zaposlenog da želi da raskine radni odnos (otkaz ugovora o radu)	12	7	2	1	0	0	8	5	2	1	0	0	0	0	0	0	0	0	0	0
3.3.	21 Odbijanje zaposlenog za čijim je radom prestala potreba da se stručno osposobi, prekvalifikuje ili dokvalifikuje za drugo odgovarajuće radno mjesto sa punim radnim vremenom, kod istog ili drugog poslodavca	1	0	0	0	0	0	0	0	1	0	0	0	0	0	0	0	0	0	0	0
3.4.	23 Isplaćena otpremnina zaposlenom za čijim je radom prestala potreba	31	15	8	3	0	0	8	5	9	5	0	0	2	1	4	1	0	0	0	0
3.5.	3 Zaključivanje sporazuma s poslodavcem o prestanku radnog odnosa	20	12	3	0	1	1	4	4	6	4	1	1	0	0	5	2	0	0	0	0
3.6.	30 Isteka rada na određeno vreme u svojstvu pripravnika	2	0	1	0	0	0	0	0	0	0	0	0	0	0	1	0	0	0	0	0
3.7.	31 Stecaj preduzeca	3	1	0	0	0	0	0	0	1	1	0	0	1	0	1	0	0	0	0	0
3.8.	32 Likvidacija preduzeca	4	2	0	0	1	1	2	0	1	1	0	0	0	0	0	0	0	0	0	0
3.9.	33 Prestanak rada poslodavca	6	4	1	1	0	0	1	1	2	1	0	0	0	0	2	1	0	0	0	0
3.10.	35 Istek rada na određeno vreme	355	242	95	60	27	23	83	52	91	60	1	1	8	6	47	38	3	2	0	0
	36 Istek radnog angažovanja nezaposlenog lica	1	1	0	0	1	1	0	0	0	0	0	0	0	0	0	0	0	0	0	0
	40 Zbog prestanka rada ostvarenog po drugom osnovu	1	1	0	0	0	0	0	0	0	0	0	0	0	0	1	1	0	0	0	0
	42 Ostali razlozi utvrđeni zakonom ili kolektivnim ugovorom	11	6	2	0	1	1	2	1	4	3	1	1	0	0	1	0	0	0	0	0
4.	ZAPOSŁJAVANJE SA EVIDENCIJE NEZAPOSLENIH ZZZCG (period 1. januar -poslednji dan u izvještajnom mjesecu)	749	392	75	43	6	5	117	55	295	132	2	0	9	6	235	145	10	6	0	0
5.	PRESTANAK VOĐENJA EVIDENCIJE U IZVEŠTAJNOM MJESECU	3769	2281	331	200	27	18	241	117	450	259	6	3	43	32	2621	1621	49	30	1	1
6.	NEZAPOSLENI KRAJEM IZVEŠTAJNOG MJESECA	56233	33642	18752	11891	1648	1078	11120	5522	16414	9958	166	36	690	395	7058	4528	364	226	21	8
6.1.	Od ukupno nezaposlenih - prvi put traže zaposl	22735	14894	11556	8340	544	364	3401	1819	4991	3019	40	20	70	40	2022	1225	107	66	4	1

UNEMPLOYMENT AND VACANCIES BY EDUCATIONAL LEVEL IN JANUARY 2021 AND 2022

	Mjesec Month	Ukupno Total	Stepen stručne spreme (Educational level)									
			I	II	III	IV	V	VI	VII-1	VII-2	VIII	
Lica koja traže zaposlenje	1.2022.	56233	18752	1648	11120	16414	166	690	7058	364	21	Job seekers
	1.2021.	47314	15229	1454	9257	13933	147	646	6285	343	20	
	index	118.85	123.13	113.34	120.13	117.81	112.93	106.81	112.30	106.12	105.00	
Lica koja prvi put traže zaposlenje	1.2022.	22735	11556	544	3401	4991	40	70	2022	107	4	First time job seekers
	1.2021.	18221	9066	486	2604	3931	27	73	1941	91	2	
	index	124.77	127.47	111.93	130.61	126.97	148.15	95.89	104.17	117.58	200.00	
Prijavljeni za zaposlenje	1.2022.	2859	619	48	533	1008	22	33	567	27	2	Registered for employment
	1.2021.	4122	1081	92	786	1372	15	36	704	36	0	
	index	69.36	57.26	52.17	67.81	73.47	146.67	91.67	80.54	75.00	0.00	
Novčana naknada - broj slučajeva	1.2022.	11916	5114	613	2618	2719	47	165	608	31	1	Unemployment benefit - number of claimants
	1.2021.	12315	5298	644	2675	2874	56	163	574	27	4	
	index	96.76	96.53	95.19	97.87	94.61	83.93	101.23	105.92	114.81	25.00	
Prestanak vođenja evidencije	1.2022.	3769	331	27	241	450	6	43	2621	49	1	Number of persons deactivated from the register
	1.2021.	4030	186	18	150	365	7	23	3210	63	8	
	index	93.52	177.96	150.00	160.67	123.29	85.71	186.96	81.65	77.78	12.50	
Ukupne potrebe za radnicima i pripravnicima	1.2022.	1282	192	66	259	299	31	76	331	20	8	Total demand for workers and trainees
	1.2021.	686	76	23	95	146	6	15	310	5	10	
	index	186.88	252.63	286.96	272.63	204.79	516.67	506.67	106.77	400.00	80.00	
Potrebe za pripravnicima	1.2022.	46	0	0	1	3	21	15	6	0	0	Demand for trainees
	1.2021.	8	0	1	0	2	0	0	5	0	0	
	index	575.00	0.00	0.00	0.00	150.00	0.00	0.00	120.00	0.00	0.00	
Nezaposlena lica na početku izvještajnog mjeseca	1.2022.	57143	18464	1627	10828	15856	150	700	9112	386	20	Unemployed at the beginning of reporting month
	1.2021.	44777	13997	1369	8428	12515	144	634	7366	301	23	
	index	127.62	131.91	118.85	128.48	126.70	104.17	110.41	123.70	128.24	86.96	
Ukupan broj prijavljenih za zaposlenje po prestanku radnog odnosa	1.2022.	448	112	31	109	117	3	11	62	3	0	
	1.2021.	597	129	19	97	143	5	15	184	5	0	
	index	75.04	86.82	163.16	112.37	81.82	60.00	73.33	33.70	60.00	0.00	
Nezaposlena lica zbog prestanka rada poslodavca	1.2022.	4	2	0	0	0	0	0	1	1	0	Unemployed due to business closure
	1.2021.	1	0	0	1	0	0	0	0	0	0	
	index	400.00	0.00	0.00	0.00	0.00	0.00	0.00	0.00	0.00	0.00	

STRUKTURA NEZAPOSLENIH LICA PREMA STRUČNOJ SPREMI U JANUARU 2021. GODINE
STRUCTURE OF UNEMPLOYMENT BY EDUCATIONAL LEVEL IN JANUARY 2021

T 4

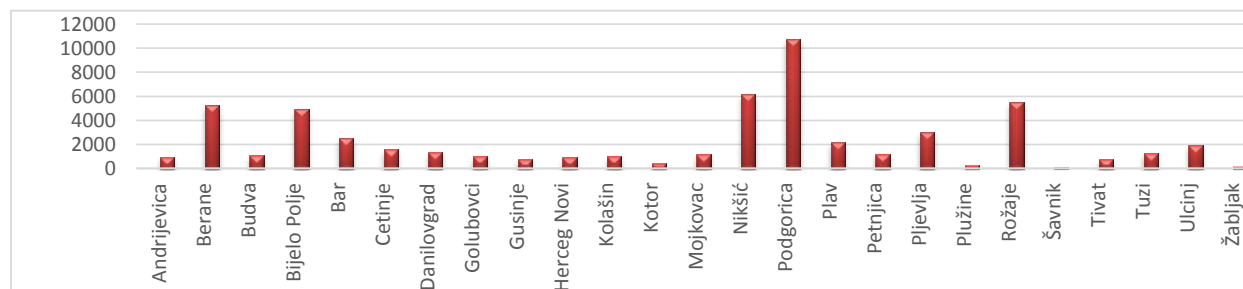
NEZAPOSLENA LICA PREMA OPŠTINAMA, STRUČNOJ SPREMI I POLU, STANJE NA DAN 31.1.2022. GODINE
UNEMPLOYED BY MUNICIPALITIES, EDUCATIONAL LEVEL AND GENDER - ON 31.1.2022.

Redni broj Row number	Opština Municipality	Ukupno Total	Žene Women	% žene Share of women	Stepen stručne spreme								Educational level									
					I		II		III		IV		V		VI		VII-1		VII-2		VIII	
					Ukupno Total	Žene Women	Ukupno Total	Žene Women	Ukupno Total	Žene Women	Ukupno Total	Žene Women	Ukupno Total	Žene Women	Ukupno Total	Žene Women	Ukupno Total	Žene Women	Ukupno Total	Žene Women	Ukupno Total	Žene Women
1.	Andrijevica	956	503	52.6	362	208	15	4	248	114	299	159	0	0	5	3	25	15	2	0	0	0
2.	Berane	5251	2949	56.2	1774	1044	126	92	1140	596	1773	990	5	3	59	31	359	184	14	9	1	0
3.	Budva	1091	710	65.1	214	135	34	23	185	117	388	258	2	1	42	30	208	136	16	10	2	0
4.	Bijelo Polje	4967	3096	62.3	1678	1126	199	126	1196	620	1260	830	22	5	48	23	549	356	14	10	1	0
5.	Bar	2521	1655	65.6	709	488	86	56	425	224	751	497	7	3	57	38	470	338	16	11	0	0
6.	Cetinje	1546	852	55.1	431	214	49	29	237	119	527	298	2	1	18	7	271	178	11	6	0	0
7.	Danilovgrad	1365	849	62.2	345	219	40	33	345	186	472	310	5	0	6	2	149	97	3	2	0	0
8.	Golubovci	1018	613	60.2	283	185	41	24	235	124	357	213	9	0	11	6	81	61	1	0	0	0
9.	Gusinje	755	424	56.2	404	272	1	0	115	39	173	81	3	1	4	1	49	27	5	3	1	0
10.	Herceg Novi	911	554	60.8	131	85	63	34	198	88	270	181	1	0	48	29	184	127	16	10	0	0
11.	Kolašin	1015	534	52.6	357	203	25	20	251	115	307	150	4	1	5	1	66	44	0	0	0	0
12.	Kotor	442	252	57.0	46	22	18	13	85	27	139	88	0	0	24	9	121	85	8	7	1	1
13.	Mojkovac	1166	669	57.4	280	184	34	24	436	210	316	193	6	4	8	6	85	48	0	0	1	0
14.	Nikšić	6127	3698	60.4	1103	672	230	153	1476	768	2090	1284	9	0	78	58	1080	719	56	41	5	3
15.	Podgorica	10763	6676	62.0	3232	1968	355	251	1605	868	3364	2129	47	5	140	86	1920	1308	95	58	5	3
16.	Plav	2137	1169	54.7	1072	712	19	7	345	123	544	261	8	4	13	5	125	51	10	6	1	0
17.	Petnjica	1198	692	57.8	868	574	31	16	137	28	145	66	1	1	1	1	15	6	0	0	0	0
18.	Pljevlja	2993	1825	61.0	792	481	127	87	717	368	1074	724	7	0	35	21	232	138	9	6	0	0
19.	Plužine	291	145	49.8	62	31	3	2	101	47	97	47	3	1	1	1	23	15	0	0	1	1
20.	Rožaje	5512	3228	58.6	3111	2120	25	9	989	394	936	501	10	3	35	13	390	182	16	6	0	0
21.	Šavnik	124	57	46.0	32	24	2	0	36	15	41	13	0	0	0	0	13	5	0	0	0	0
22.	Tivat	764	456	59.7	151	81	40	30	150	72	220	140	8	1	21	13	160	110	14	9	0	0
23.	Tuzi	1246	777	62.4	663	428	25	12	152	84	317	202	2	1	2	0	75	44	10	6	0	0
24.	Ulcinj	1906	1161	60.9	635	406	59	32	294	164	468	293	3	1	27	10	370	229	48	26	2	0
25.	Žabljak	168	98	58.3	17	9	1	1	22	12	86	50	2	0	2	1	38	25	0	0	0	0
Ukupno - Total		56233	33642	59.8	18752	11891	1648	1078	11120	5522	16414	9958	166	36	690	395	7058	4528	364	226	21	8

G 3

STRUKTURA NEZAPOSLENIH PO
OPŠTINAMA NA DAN
31.1.2022.GODINE

UNEMPLOYMENT STRUCTURE BY
MUNICIPALITIES ON 31.1.2022.



T 4-1

NEZAPOSLENA LICA SA INVALIDITETOM PREMA OPŠTINAMA, STRUČNOJ SPREMI I POLU,
STANJE NA DAN 31.1.2022. GODINE

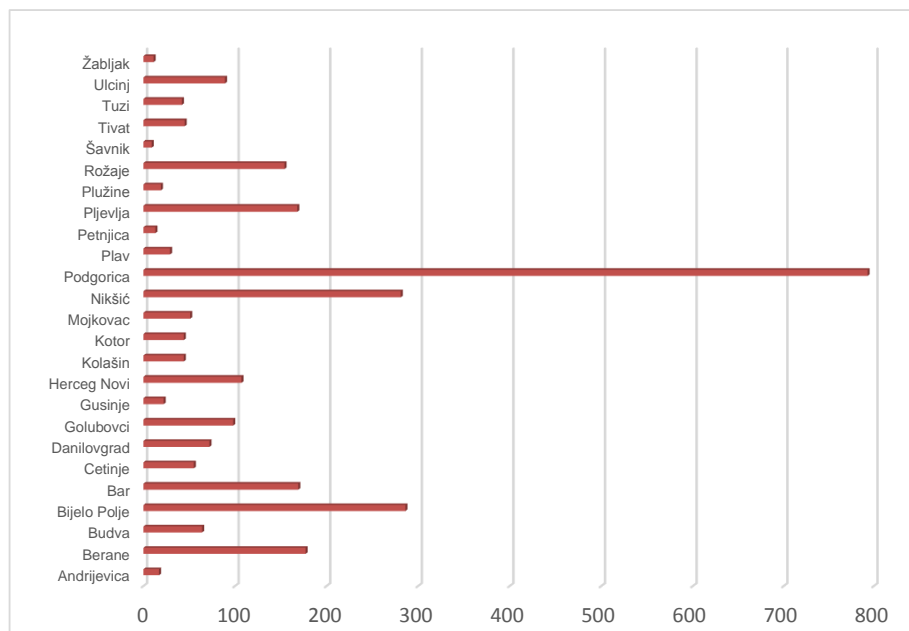
Redni broj ---- Row number	Opština ---- Municipality	Ukupno Total	Žene Women	% žene ---- Share of women	Stepen stručne spreme						Educational level											
					I		II		III		IV		V		VI		VII-1		VII-2		VIII	
					Ukupno ---- Total	Žene ---- Women	Ukupno ---- Total	Žene ---- Women	Ukupno ---- Total	Žene ---- Women	Ukupno ---- Total	Žene ---- Women	Ukupno ---- Total	Žene ---- Women	Ukupno ---- Total	Žene ---- Women	Ukupno ---- Total	Žene ---- Women	Ukupno ---- Total	Žene ---- Women	Ukupno ---- Total	Žene ---- Women
1.	Andrijevića	513	291	56.7	252	157	11	1	123	57	124	74	0	0	1	1	2	1	0	0	0	0
2.	Berane	2546	1490	58.5	1029	624	100	71	624	335	715	429	1	0	30	15	47	16	0	0	0	0
3.	Budva	88	58	65.9	22	11	10	6	28	20	24	19	0	0	1	1	3	1	0	0	0	0
4.	Bijelo Polje	1033	636	61.6	470	313	88	48	257	141	184	121	7	1	13	7	14	5	0	0	0	0
5.	Bar	359	222	61.8	145	96	33	18	75	40	89	59	1	0	7	2	8	6	1	1	0	0
6.	Cetinje	72	35	48.6	37	16	7	1	7	5	12	8	0	0	3	2	6	3	0	0	0	0
7.	Danilovgrad	110	68	61.8	35	18	13	12	26	13	34	24	0	0	0	0	2	1	0	0	0	0
8.	Golubovci	98	52	53.1	33	21	17	5	24	11	24	15	0	0	0	0	0	0	0	0	0	0
9.	Gusinje	145	96	66.2	104	73	1	0	17	8	21	14	0	0	1	0	1	1	0	0	0	0
10.	Herceg Novi	111	44	39.6	20	9	22	8	36	10	24	14	0	0	3	1	6	2	0	0	0	0
11.	Kolašin	92	57	62.0	50	30	4	3	16	7	20	16	1	1	1	0	0	0	0	0	0	0
12.	Kotor	51	19	37.3	13	4	4	3	17	6	12	5	0	0	4	0	1	1	0	0	0	0
13.	Mojkovac	265	156	58.9	97	69	19	14	100	40	43	31	0	0	1	1	5	1	0	0	0	0
14.	Nikšić	446	277	62.1	102	68	42	26	130	76	142	94	2	0	5	3	19	7	4	3	0	0
15.	Podgorica	799	493	61.7	236	145	113	58	194	120	204	138	3	0	7	5	42	27	0	0	0	0
16.	Plav	616	390	63.3	360	264	9	1	111	47	123	70	2	1	3	1	4	4	3	2	1	0
17.	Petnjica	536	356	66.4	448	317	21	12	41	14	26	13	0	0	0	0	0	0	0	0	0	0
18.	Pljevlja	575	349	60.7	226	129	53	29	144	86	136	97	2	0	3	1	10	6	1	1	0	0
19.	Plužine	30	12	40.0	11	3	1	0	9	6	8	3	1	0	0	0	0	0	0	0	0	0
20.	Rožaje	2184	1545	70.7	1529	1196	22	8	397	185	209	143	2	0	14	9	11	4	0	0	0	0
21.	Šavnik	7	2	28.6	1	1	1	0	4	0	1	1	0	0	0	0	0	0	0	0	0	0
22.	Tivat	61	32	52.5	18	8	8	4	10	6	19	10	0	0	1	1	5	3	0	0	0	0
23.	Tuzi	140	63	45.0	85	39	7	1	28	13	18	9	0	0	0	0	2	1	0	0	0	0
24.	Ulcinj	60	22	36.7	23	10	9	4	14	5	12	3	0	0	0	0	1	0	1	0	0	0
25.	Žabljak	24	13	54.2	7	3	1	1	2	0	14	9	0	0	0	0	0	0	0	0	0	0
Ukupno - Total		10961	6778	61.8	5353	3624	616	334	2434	1251	2238	1419	22	3	98	50	189	90	10	7	1	0

UNEMPLOYED REGISTERED FOR EMPLOYMENT BY MUNICIPALITIES, EDUCATIONAL LEVEL AND GENDER IN january 2022

Redni broj --- Row number	Opština --- Municipality	Ukupno Total	Žene Women	% žena Share of women	Stepen stručne spreme						Educational level											
					I		II		III		IV		V		VI		VII-1		VII-2		VIII	
					Ukupno --- Total	Žene --- Women	Ukupno --- Total	Žene --- Women	Ukupno --- Total	Žene --- Women	Ukupno --- Total	Žene --- Women	Ukupno --- Total	Žene --- Women	Ukupno --- Total	Žene --- Women	Ukupno --- Total	Žene --- Women	Ukupno --- Total	Žene --- Women	Ukupno --- Total	Žene --- Women
1.	Andrijevica	17	6	35.3	2	0	0	0	5	3	9	2	0	0	0	0	1	1	0	0	0	0
2.	Berane	177	91	51.4	41	21	2	2	28	12	78	40	0	0	0	0	26	15	2	1	0	0
3.	Budva	64	42	65.6	16	13	1	1	9	6	20	10	0	0	2	2	15	9	1	1	0	0
4.	Bijelo Polje	286	178	62.2	77	46	5	5	55	25	77	50	1	0	4	3	66	49	1	0	0	0
5.	Bar	169	94	55.6	44	25	2	1	29	14	47	25	0	0	5	4	41	25	1	0	0	0
6.	Cetinje	55	37	67.3	17	11	2	2	4	3	15	9	0	0	0	0	17	12	0	0	0	0
7.	Danilovgrad	72	36	50.0	7	3	3	2	25	12	27	15	1	0	0	0	9	4	0	0	0	0
8.	Golubovci	98	26	26.5	28	10	0	0	22	4	38	8	3	0	1	1	6	3	0	0	0	0
9.	Gusinje	22	14	63.6	9	6	0	0	4	3	4	1	0	0	0	0	5	4	0	0	0	0
10.	Herceg Novi	107	59	55.1	19	12	4	3	28	11	36	21	0	0	3	1	14	9	3	2	0	0
11.	Kolašin	44	15	34.1	7	1	0	0	15	6	20	7	0	0	0	0	2	1	0	0	0	0
12.	Kotor	44	28	63.6	9	5	2	0	5	0	15	15	0	0	0	0	12	7	1	1	0	0
13.	Mojkovac	51	30	58.8	7	2	0	0	19	12	13	6	3	3	1	1	7	6	0	0	1	0
14.	Nikšić	281	155	55.2	34	16	5	4	51	24	109	56	0	0	5	5	75	49	2	1	0	0
15.	Podgorica	793	370	46.7	137	58	10	10	142	48	300	127	12	1	6	3	178	118	7	5	1	0
16.	Plav	29	16	55.2	6	3	0	0	6	4	8	3	0	0	1	0	7	5	1	1	0	0
17.	Petnjica	13	9	69.2	7	5	0	0	1	0	4	3	0	0	0	0	1	1	0	0	0	0
18.	Pljevlja	168	76	45.2	36	16	7	3	35	8	68	38	1	0	0	0	20	11	1	0	0	0
19.	Plužine	19	10	52.6	1	1	0	0	6	3	9	4	0	0	0	0	3	2	0	0	0	0
20.	Rožaje	154	87	56.5	62	47	0	0	24	11	41	18	1	0	3	1	23	10	0	0	0	0
21.	Šavnik	9	4	44.4	3	2	0	0	1	1	4	1	0	0	0	0	1	0	0	0	0	0
22.	Tivat	45	31	68.9	5	2	2	2	6	5	20	15	0	0	2	2	8	4	2	1	0	0
23.	Tuzi	42	20	47.6	14	6	1	1	5	1	17	8	0	0	0	0	2	1	3	3	0	0
24.	Ulcinj	89	52	58.4	29	18	2	1	7	4	25	17	0	0	0	0	24	11	2	1	0	0
25.	Žabljak	11	5	45.5	2	2	0	0	1	1	4	1	0	0	0	0	4	1	0	0	0	0
	Ukupno --- Total	2859	1491	52.2	619	331	48	37	533	221	1008	500	22	4	33	23	567	358	27	17	2	0

G 4

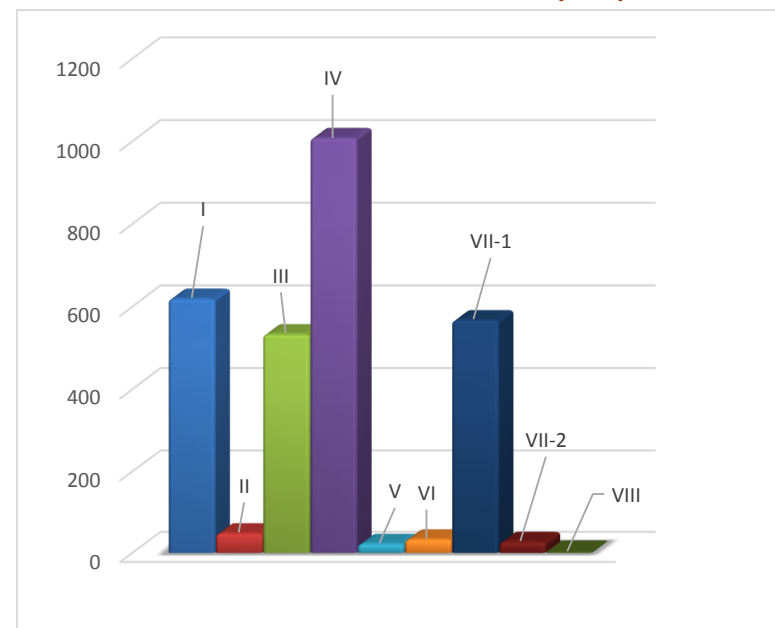
PRIJAVLJENI ZA ZAPOSLENJE PREMA OPŠTINAMA U MJESECU januaru 2022.
 GODINE
 REGISTERED FOR EMPLOYMENT BY MUNICIPALITIES IN january 2022



PRIJAVLJENI ZA ZAPOSLENJE PREMA STEPENIMA STRUČNE SPREME U
 MJESECU januaru 2022. GODINE

G 5

REGISTERED FOR EMPLOYMENT BY EDUCATIONAL LEVEL IN january 2022



T 6

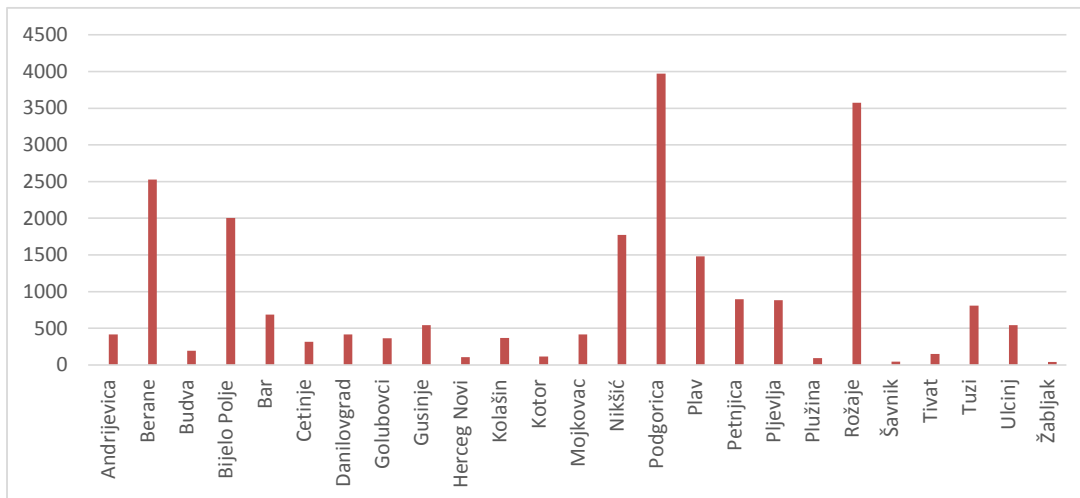
PREGLED LICA KOJA TRAŽE PRVO ZAPOSLENJE PREMA OPŠTINAMA, STRUČNOJ
SPREMI I POLU U MJESECU januaru 2022. GODINE

FIRST TIME JOB-SEEKERS BY MUNICIPALITIES, EDUCATIONAL LEVEL AND GENDER IN JANUARY 2022

Redni broj --- Row number	Opština --- Municipality	Ukupno Total	Žene Women	% žena Share of women	Stepen stručne spreme						Educational level											
					I		II		III		IV		V		VI		VII-1		VII-2		VIII	
					Ukupno --- Total	Žene --- Women	Ukupno --- Total	Žene --- Women	Ukupno --- Total	Žene --- Women	Ukupno --- Total	Žene --- Women	Ukupno --- Total	Žene --- Women	Ukupno --- Total	Žene --- Women	Ukupno --- Total	Žene --- Women	Ukupno --- Total	Žene --- Women	Ukupno --- Total	Žene --- Women
1.	Andrijevica	418	268	64.1	205	145	11	2	79	49	114	67	0	0	1	1	8	4	0	0	0	0
2.	Berane	2526	1652	65.4	1108	794	76	59	450	278	704	429	3	2	15	9	163	78	6	3	1	0
3.	Budva	194	125	64.4	70	46	5	4	21	14	49	29	0	0	6	3	38	26	5	3	0	0
4.	Bijelo Polje	2005	1418	70.7	981	767	73	53	367	216	410	274	5	1	3	1	161	101	5	5	0	0
5.	Bar	686	455	66.3	324	244	13	6	76	32	133	81	2	1	5	2	125	85	8	4	0	0
6.	Cetinje	314	174	55.4	96	60	8	1	43	24	92	46	0	0	0	0	73	42	2	1	0	0
7.	Danilovgrad	416	285	68.5	148	111	12	11	91	59	119	75	0	0	2	1	43	28	1	0	0	0
8.	Golubovci	362	257	71.0	144	114	19	10	71	45	99	65	0	0	3	2	26	21	0	0	0	0
9.	Gusinje	545	331	60.7	315	224	0	0	75	23	116	62	2	1	1	1	32	18	4	2	0	0
10.	Herceg Novi	106	66	62.3	34	27	6	1	16	9	17	11	0	0	3	1	29	17	1	0	0	0
11.	Kolašin	370	243	65.7	201	143	6	4	75	41	65	35	1	1	0	0	22	19	0	0	0	0
12.	Kotor	117	63	53.8	27	11	4	4	17	5	26	14	0	0	1	1	41	27	1	1	0	0
13.	Mojkovac	418	266	63.6	156	122	4	3	121	65	98	55	5	4	1	1	32	16	0	0	1	0
14.	Nikšić	1771	1185	66.9	567	414	57	41	345	207	506	331	0	0	7	5	275	175	14	12	0	0
15.	Podgorica	3970	2547	64.2	2054	1341	131	85	432	249	838	533	5	1	7	6	477	315	25	16	1	1
16.	Plav	1482	893	60.3	861	610	11	5	212	77	313	157	4	3	3	2	71	34	6	5	1	0
17.	Petnjica	896	576	64.3	684	499	15	9	83	15	103	47	1	1	0	0	10	5	0	0	0	0
18.	Pljevlja	883	627	71.0	329	261	40	36	163	102	274	181	2	0	2	2	68	43	5	2	0	0
19.	Plužina	92	51	55.4	33	22	2	2	16	5	37	19	1	1	1	1	2	1	0	0	0	0
20.	Rožaje	3575	2361	66.0	2355	1784	16	6	481	201	544	292	6	2	5	0	163	74	5	2	0	0
21.	Šavnik	45	22	48.9	17	14	1	0	11	5	14	3	0	0	0	0	2	0	0	0	0	0
22.	Tivat	150	90	60.0	78	47	7	5	17	8	27	17	0	0	1	1	18	11	2	1	0	0
23.	Tuzi	811	548	67.6	498	346	15	9	82	51	176	120	1	1	0	0	32	18	7	3	0	0
24.	Ulcinj	542	369	68.1	263	189	12	8	54	38	100	68	2	1	2	0	99	59	10	6	0	0
25.	Žabljak	41	22	53.7	8	5	0	0	3	1	17	8	0	0	1	0	12	8	0	0	0	0
	Ukupno --- Total	22735	14894	65.5	11556	8340	544	364	3401	1819	4991	3019	40	20	70	40	2022	1225	107	66	4	1

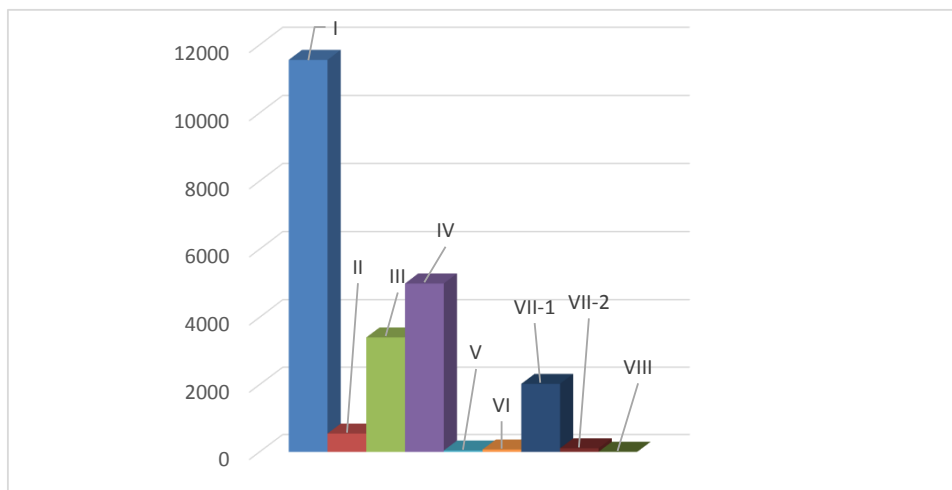
G 6

LICA KOJA TRAJE PRVO ZAPOSLENJE PREMA OPŠTINAMA U
 MJESECU januaru 2022. GODINE
 FIRST TIME JOB-SEEKERS BY MUNICIPALITIES IN JANUARY 2022



G 7

LICA KOJA TRAJE PRVO ZAPOSLENJE PREMA STEPENU STRUČNE SPREME
 U januaru 2022. GODINE
 FIRST TIME JOB-SEEKERS BY EDUCATIONAL LEVEL IN JANUARY 2022



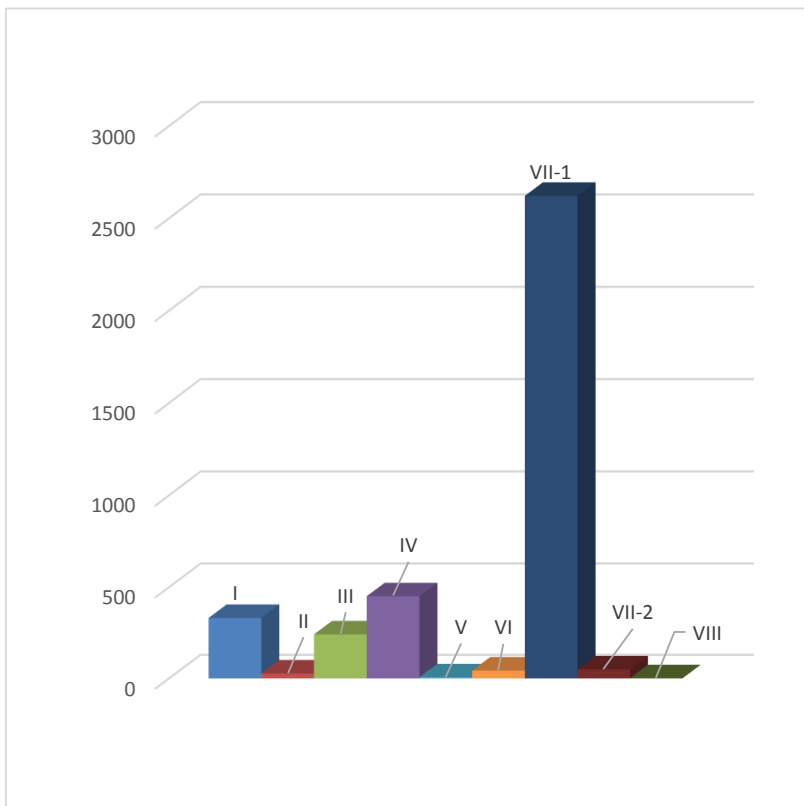
UNEMPLOYED DEACTIVATED FROM REGISTER BY MUNICIPALITIES, GENDER AND EDUCATIONAL
LEVEL IN JANUARY 2022

Redni broj --- Row number	Opština --- Municipality	Ukupno Total	Žene Woman	% žena Share of women	Stepen stručne spreme						Educational level											
					I		II		III		IV		V		VI		VII-1		VII-2		VIII	
					Ukupno --- Total	Žene --- Women	Ukupno --- Total	Žene --- Women	Ukupno --- Total	Žene --- Women	Ukupno --- Total	Žene --- Women	Ukupno --- Total	Žene --- Women	Ukupno --- Total	Žene --- Women	Ukupno --- Total	Žene --- Women	Ukupno --- Total	Žene --- Women	Ukupno --- Total	Žene --- Women
1.	Andrijevica	30	16	53.3	3	1	0	0	3	2	6	4	0	0	0	0	18	9	0	0	0	0
2.	Berane	168	93	55.4	17	5	0	0	15	6	25	12	0	0	1	1	107	67	3	2	0	0
3.	Budva	78	52	66.7	4	3	0	0	1	1	6	5	0	0	0	0	64	42	3	1	0	0
4.	Bijelo Polje	275	147	53.5	29	20	3	3	19	8	26	17	0	0	0	0	195	99	3	0	0	0
5.	Bar	261	161	61.7	22	13	2	1	16	6	21	12	1	1	7	6	189	119	3	3	0	0
6.	Cetinje	70	47	67.1	2	1	0	0	1	0	6	2	0	0	0	0	60	43	1	1	0	0
7.	Danilovgrad	84	56	66.7	9	6	2	2	8	6	19	12	0	0	1	1	45	29	0	0	0	0
8.	Golubovci	92	58	63.0	9	7	3	2	7	4	13	8	0	0	1	0	59	37	0	0	0	0
9.	Gusinje	20	12	60.0	0	0	0	0	0	0	1	0	0	0	2	2	17	10	0	0	0	0
10.	Herceg Novi	126	70	55.6	7	6	2	2	16	5	20	11	0	0	4	2	76	44	1	0	0	0
11.	Kolašin	30	17	56.7	1	1	0	0	2	0	4	0	0	0	0	0	22	15	1	1	0	0
12.	Kotor	89	72	80.9	6	3	0	0	5	3	4	3	0	0	0	0	72	61	2	2	0	0
13.	Mojkovac	72	43	59.7	8	4	0	0	11	4	10	3	0	0	1	1	42	31	0	0	0	0
14.	Nikšić	520	333	64.0	31	18	5	4	40	21	78	54	2	1	5	5	352	224	7	6	0	0
15.	Podgorica	1146	695	60.6	97	61	6	3	69	38	120	69	1	0	13	11	826	504	13	8	1	1
16.	Plav	46	20	43.5	2	0	0	0	0	0	0	0	0	0	2	1	41	19	1	0	0	0
17.	Petnjica	23	12	52.2	5	5	0	0	1	0	4	1	0	0	0	0	13	6	0	0	0	0
18.	Pljevlja	186	120	64.5	18	13	3	1	13	9	41	23	0	0	0	0	110	74	1	0	0	0
19.	Plužine	11	5	45.5	0	0	0	0	0	0	3	0	0	0	0	0	8	5	0	0	0	0
20.	Rožaje	155	81	52.3	25	11	0	0	6	3	17	11	1	1	1	0	104	54	1	1	0	0
21.	Šavnik	10	5	50.0	0	0	0	0	1	0	1	0	0	0	0	0	8	5	0	0	0	0
22.	Tivat	50	27	54.0	3	2	0	0	2	0	10	2	1	0	0	0	33	23	1	0	0	0
23.	Tuzi	66	41	62.1	15	9	0	0	2	1	6	4	0	0	4	2	35	22	4	3	0	0
24.	Ulcinj	142	86	60.6	18	11	1	0	2	0	7	4	0	0	1	0	109	69	4	2	0	0
25.	Žabljak	19	12	63.2	0	0	0	0	1	0	2	2	0	0	0	0	16	10	0	0	0	0
Ukupno --- Total		3769	2281	60.5	331	200	27	18	241	117	450	259	6	3	43	32	2621	1621	49	30	1	1

G 8

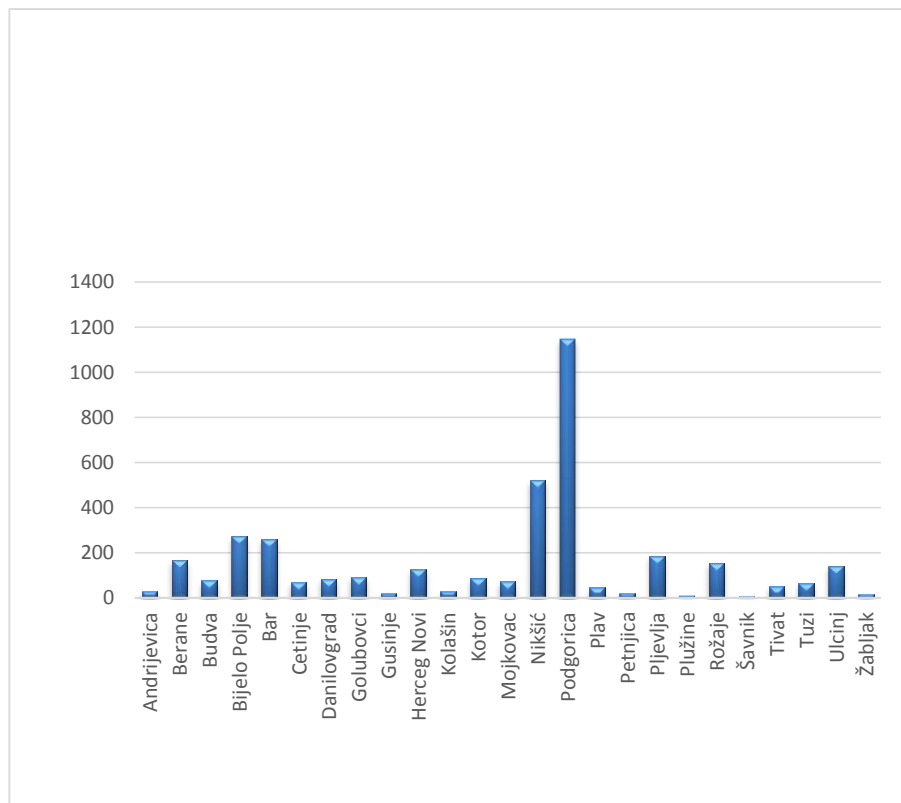
**PRESTANAK VOĐENJA EVIDENCIJE NEZAPOSLENIH LICA PREMA
STEPENU STRUČNE SPREME U januaru 2022. GODINE**

**UNEMPLOYED DEACTIVATED FROM REGISTER BY EDUCATIONAL LEVEL IN
JANUARY 2022**

**G 9**

**PRESTANAK VOĐENJA EVIDENCIJE NEZAPOSLENIH LICA PREMA
OPŠTINAMA U MJESECU januaru 2022. GODINE**

**UNEMPLOYED DEACTIVATED FROM REGISTER BY MUNICIPALITIES IN JANUARY
2022**



T 8

RAZLOZI PRESTANKA VOĐENJA EVIDENCIJE NEZAPOSLENIH LICA PREMA
DUŽINI ČEKANJA NA ZAPOSLENJE U JANUARU 2022. GODINE
REASONS FOR TERMINATION OF KEEPING EVIDENCE ON UNEMPLOYED PERSONS BY
DURATION OF UNEMPLOYMENT IN JANUARY 2022.

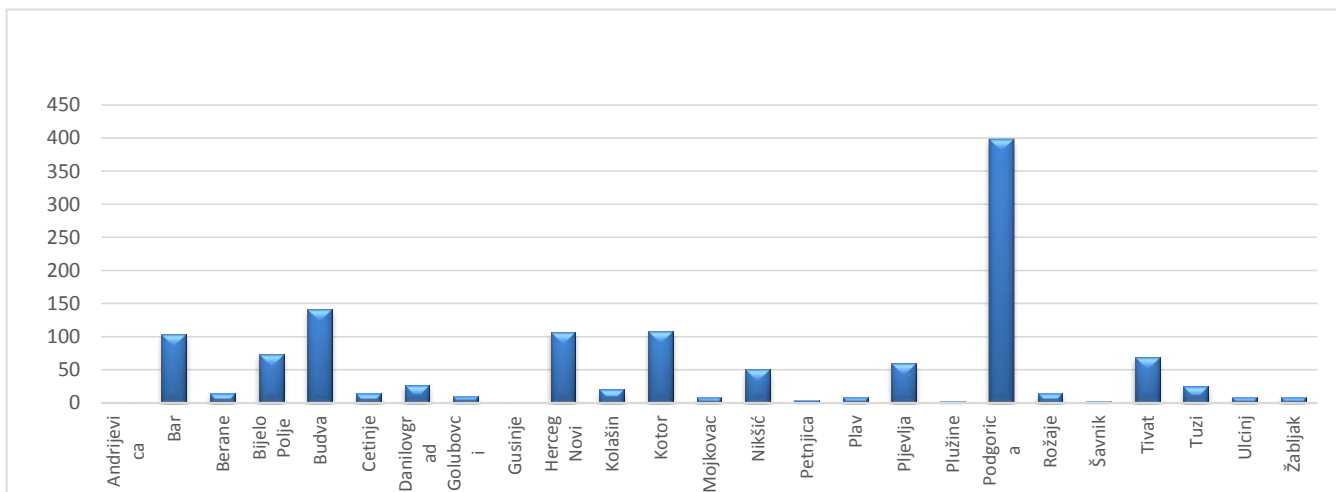
Redni broj ---- Row number	Razlozi prestanka vođenja evidencije o nezaposlenim licima	Ukupno ---- Total	Dužina čekanja na zaposlenje			Duration of unemployment		
			Do 6 mjeseci ---- Up to 6 months	6 - 12 mjeseci ---- 6 - 12 months	1 - 3 godine ---- 1 - 3 years	3 - 5 godina ---- - 5 years	5 - 8 godina ---- 5 - 8 years	Preko 8 godina ---- Over 8 years
	UKUPNO	3769	2704	468	470	73	40	14
1	1 Kada nezaposleno lice zasnjuje radni odnos sa punim vremenom na određeno vrijeme	314	171	60	65	7	9	2
2	2 Kada nezaposleno lice zasnjuje radni odnos sa punim radnim vremenom na neodređeno vrijeme	4	2	1	1	0	0	0
3	4 Kada nezaposleno lice ostvari pravo na starosnu, invalidsku ili porodičnu penziju, u skladu sa posebnim zakonom	18	3	3	3	3	2	4
4	6 Lice registrovano kao preduzetnik odnosno obavlja profesionalnu ili drugu djelatnost kao osnovno zanimanje	1	0	0	1	0	0	0
5	12 Kada lice otpočne sa izdržavanjem kazne zatvora	3	0	1	0	1	0	1
6	14 Kada se nezaposleno lice samo odjavi sa evidencije organizacije za zapošljavanje	142	53	31	40	18	0	0
7	15 U slučaju smrti nezaposlenog lica	21	0	5	5	3	6	2
8	31 Kada nezaposleno lice navršši 67 godina života	2	0	1	1	0	0	0
9	62 Kada lice postane poljoprivrednik - osiguranik	1	0	0	1	0	0	0
10	164 Lica zaposlena u svojstvu pripravnika	5	4	1	0	0	0	0
11	165 Lica na sezonskom radu	3	1	0	2	0	0	0
12	169 Lica sa promjenom mjesta prijavljivanja	14	5	2	5	1	1	0
13	221 Lice nije raspoloživo za rad	913	431	230	198	31	18	5
14	1633 Redovan učenik	1	0	1	0	0	0	0
15	1634 Student osnovnih studija	1	1	0	0	0	0	0
16	1662 Lice angažovano u javnom radu	7	3	0	4	0	0	0
17	1663 Lice je učesnik Programa SPZLSSSO	6	5	0	1	0	0	0
18	1664 Stručno osposobljavanje za rad bez zasnivanja radnog odnosa	2311	2024	132	142	9	4	0
19	1671 Aktivno ne traži zaposlenje	2	1	0	1	0	0	0

PREGLED PRIJAVLJENIH SLOBODNIH RADNIH MJESTA ZZZCG PREMA OPŠTINAMA,
 STRUČNOJ SPREMI I POLU U MJESECU januaru 2022. GODINE
 VACANCIES BY MUNICIPALITIES, EDUCATIONAL LEVEL AND GENDER IN JANUARY 2022.

Redni broj ---- Row number	Opština ---- Municipality	Ukupno Total	Pripravnici Trainees	Stepen stručne spreme						Educational level											
				I		II		III		IV		V		VI		VII-1		VII-2		VIII	
				Ukupno Total	Ukupno Total	Ukupno Total	Pripravnici Trainees	Ukupno Total	Pripravnici Trainees	Ukupno Total	Pripravnici Trainees	Ukupno Total	Pripravnici Trainees	Ukupno Total	Pripravnici Trainees	Ukupno Total	Pripravnici Trainees	Ukupno Total	Pripravnici Trainees	Ukupno Total	Pripravnici Trainees
1.	Andrijevica	1	0	1	0	0	0	0	0	0	0	0	0	0	0	0	0	0	0	0	
2.	Bar	103	4	32	0	31	0	30	1	0	0	7	1	3	2	0	0	0	0	0	
3.	Berane	14	3	1	0	2	0	2	0	3	3	1	0	5	0	0	0	0	0	0	
4.	Bijelo Polje	73	7	8	0	10	0	20	0	0	0	7	7	28	0	0	0	0	0	0	
5.	Budva	141	0	35	14	25	0	33	0	5	0	9	0	20	0	0	0	0	0	0	
6.	Cetinje	14	0	0	0	0	0	10	0	0	0	1	0	3	0	0	0	0	0	0	
7.	Danilovgrad	27	0	1	0	8	0	12	0	0	0	1	0	5	0	0	0	0	0	0	
8.	Golubovci	10	0	5	0	1	0	3	0	0	0	0	0	1	0	0	0	0	0	0	
9.	Gusinje	1	0	0	0	0	0	0	0	0	0	1	0	0	0	0	0	0	0	0	
10.	Herceg Novi	107	0	10	32	17	0	27	0	4	0	5	0	9	0	3	0	0	0	0	
11.	Kolašin	21	0	3	0	3	0	1	0	0	0	9	0	5	0	0	0	0	0	0	
12.	Kotor	108	2	22	5	25	1	15	0	0	0	2	0	39	1	0	0	0	0	0	
13.	Mojkovac	8	3	0	0	0	0	3	0	0	0	5	3	0	0	0	0	0	0	0	
14.	Nikšić	51	2	7	0	6	0	10	0	0	0	6	1	22	1	0	0	0	0	0	
15.	Petnjica	4	0	0	0	0	0	0	0	0	0	0	0	4	0	0	0	0	0	0	
16.	Plav	9	0	0	0	1	0	0	0	0	0	0	0	8	0	0	0	0	0	0	
17.	Pljevlja	60	3	6	0	11	0	16	0	0	0	7	2	19	1	1	0	0	0	0	
18.	Plužine	2	0	0	0	0	0	0	0	0	0	0	0	2	0	0	0	0	0	0	
19.	Podgorica	398	21	30	13	83	0	90	2	19	18	10	0	130	1	15	0	8	0	0	
20.	Rožaje	15	0	0	0	0	0	11	0	0	0	0	0	3	0	1	0	0	0	0	
21.	Šavnik	3	0	0	0	0	0	2	0	0	0	1	0	0	0	0	0	0	0	0	
22.	Tivat	69	0	26	2	30	0	8	0	0	0	3	0	0	0	0	0	0	0	0	
23.	Tuzi	25	0	3	0	2	0	2	0	0	0	0	0	18	0	0	0	0	0	0	
24.	Ulcinj	9	1	2	0	1	0	2	0	0	0	1	1	3	0	0	0	0	0	0	
25.	Žabljak	9	0	0	0	3	0	2	0	0	0	0	0	4	0	0	0	0	0	0	
	Ukupno ---- Total	1282	46	192	66	259	1	299	3	31	21	76	15	331	6	20	0	8	0	0	

G 10 STRUKTURA SLOBODNIH RADNIH MJESTA PREMA OPŠTINAMA
U MJESECU januaru 2022. GODINE

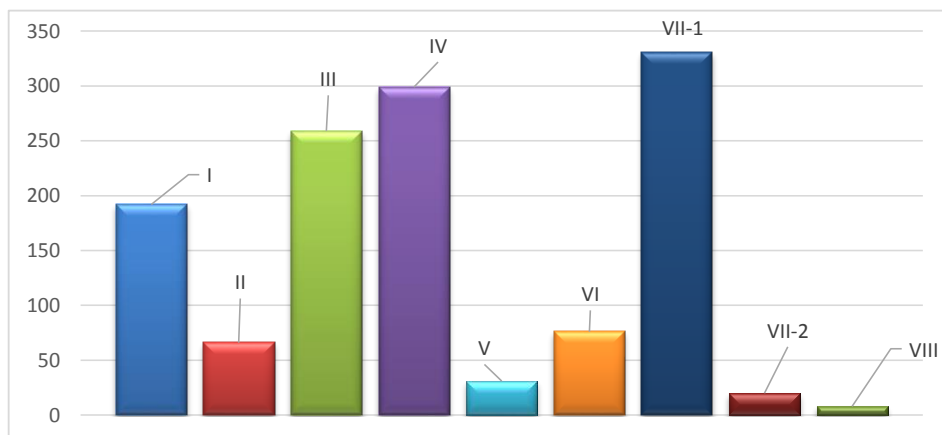
STRUCTURE OF VACANCIES BY MUNICIPALITIES IN JANUARY 2022.



STRUKTURA SLOBODNIH RADNIH MJESTA PREMA STEPENU
STRUČNE SPREME U januaru 2022.

G 11

STRUCTURE OF VACANCIES BY EDUCATIONAL LEVEL IN JANUARY 2022



VACANCIES ANNOUNCED VIA EAM BY ACTIVITY AND EDUCATIONAL LEVEL IN JANUARY 2022

Djelatnost	UKUPNO TOTAL	Pripravnici Trainees	Stepen stručne spreme - Educational level																Sector of economic activity		
			I		II		III		IV		V		VI		VII-1		VII-2			VIII	
			Ukupno Total	Ukupno Total	Ukupno Total	Pripravnici Trainees	Ukupno Total	Pripravnici Trainees	Ukupno Total	Pripravnici Trainees	Ukupno Total	Pripravnici Trainees	Ukupno Total	Pripravnici Trainees	Ukupno Total	Pripravnici Trainees	Ukupno Total	Pripravnici Trainees		Ukupno Total	Pripravnici Trainees
A Poljoprivreda, lov i ribarstvo	2	0	2	0	0	0	0	0	0	0	0	0	0	0	0	0	0	0	0	0	A Agriculture, hunting and fishing
B Rudarstvo	2	0	0	1	1	0	0	0	0	0	0	0	0	0	0	0	0	0	0	0	B Mining
C Prerađivačka industrija	35	0	17	0	9	0	5	0	1	0	1	0	2	0	0	0	0	0	0	0	C Processing industry
D Snadbijevanje električnom energijom, parom i klimatizacijom	35	0	0	0	19	0	11	0	3	0	0	0	2	0	0	0	0	0	0	0	D Electricity supply, steam supply and air conditioning
E Snadbijevanje vodom; upravljanje otpadnim vodama, kontrolisanje procesa uklanjanja otpada i sl.	26	0	2	0	3	0	7	0	0	0	3	0	10	0	1	0	0	0	0	0	E Water supply, waste water management, waste disposal control etc.
F Građevinarstvo	60	2	16	15	15	1	2	0	0	0	0	0	12	1	0	0	0	0	0	0	F Construction
G Trgovina na veliko i trgovina na malo; opravka motornih vozila, motocikala i predmeta za ličnu upotrebu i	178	3	21	2	85	0	52	0	0	0	2	1	16	2	0	0	0	0	0	0	motor vehicles, motorcycles and personal and household items
H Saobraćaj i skladištenje	68	1	17	19	10	0	13	1	0	0	2	0	6	0	1	0	0	0	0	0	H Transportation and storage
I Usluge smještaja i ishrane	169	0	60	25	29	0	49	0	4	0	1	0	1	0	0	0	0	0	0	0	I Accommodation and catering services
J Informisanje i komunikacije	31	0	0	0	1	0	12	0	0	0	1	0	17	0	0	0	0	0	0	0	J Information and communication
K Finansijske djelatnosti i djelatnosti osiguranja	16	0	0	0	0	0	4	0	0	0	0	0	12	0	0	0	0	0	0	0	K Financial and insurance activities
L Poslovanje nekretninama	15	0	1	0	1	0	8	0	0	0	1	0	4	0	0	0	0	0	0	0	L Real estate business
M Stručne, naučne, inovacione i tehničke djelatnosti	52	1	4	1	14	0	13	0	0	0	2	0	17	1	1	0	0	0	0	0	M Professional, scientific, innovative and technical activities
N Administrativne i pomoćne uslužne djelatnosti	117	0	31	0	46	0	27	0	0	0	4	0	9	0	0	0	0	0	0	0	N Administrative and auxiliary service activities
O Državna uprava i odbrana; obavezno socijalno osiguranje	104	37	1	0	5	0	8	0	21	21	25	14	44	2	0	0	0	0	0	0	O State administration and defense; mandatory social insurance
P Obrazovanje	220	0	5	0	4	0	25	0	0	0	29	0	148	0	1	0	8	0	0	0	
Q Zdravstvena i socijalna zaštita	115	2	9	2	6	0	52	2	2	0	3	0	25	0	16	0	0	0	0	0	Q Health care and social care
R Umjetnost, zabava i rekreacija	23	0	3	0	7	0	9	0	0	0	2	0	2	0	0	0	0	0	0	0	R Art, leisure and recreation
S Ostale uslužne djelatnosti	10	0	3	1	1	0	1	0	0	0	0	0	4	0	0	0	0	0	0	0	S Other service activities
T Djelatnost domaćinstva kao poslodavca, koja proizvode dobra i usluge za sopstvene potrebe	4	0	0	0	3	0	1	0	0	0	0	0	0	0	0	0	0	0	0	0	employers, producing goods and services for own use
U Djelatnost eksteritorijalnih i tijela	0	0	0	0	0	0	0	0	0	0	0	0	0	0	0	0	0	0	0	0	
UKUPNO	1282	46	192	66	259	1	299	3	31	21	76	15	331	6	20	0	8	0	0	0	Total

T 11**PREGLED PRIJAVLJENIH SLOBODNIH RADNIH MJESTA PREMA VRSTI RADNOG
MJESTA, VRSTI RADNOG ODNOSA I STEPENU STRUČNE SPREME U JANUARU
2022. GODINE****ANNOUNCED VACANCIES BY JOB TYPE, EMPLOYMENT CONTRACT TYPE AND
EDUCATIONAL LEVEL IN JANUARY 2022**

Stepen stručne spreme Educational level	Ukupno Total	Vrsta radnog mjesta Type of job		Vrsta radnog odnosa Type of employment			
		Novootvorena - Newly created	Upraznjena - Vacancy	Na neodređeno vrijeme - Indefinite term	Na određeno vrijeme - Fixed term	Pripravnici - Trainees	Ostali - Other
I	192	45	147	12	177	0	3
II	66	27	39	0	66	0	0
III	259	87	172	19	233	1	6
IV	299	78	221	49	224	3	23
V	31	4	27	0	10	21	0
VI	76	15	61	17	43	15	1
VII-1	331	80	251	70	244	6	11
VII-2	20	2	18	15	5	0	0
VIII	8	3	5	1	4	0	3
UKUPNO - TOTAL	1282	341	941	183	1006	46	47

T 12

PREGLED ZAPOSŁJAVANJA LICA SA EVIDENCIJE NEZAPOSLENIH ZZZCG PREMA OPŠTINAMA U KOJIMA SU ZAPOSLENI, STRUČNOJ SPREMI I POLU U PERIODU 1.1.-31.1.2022. GODINE

T 12

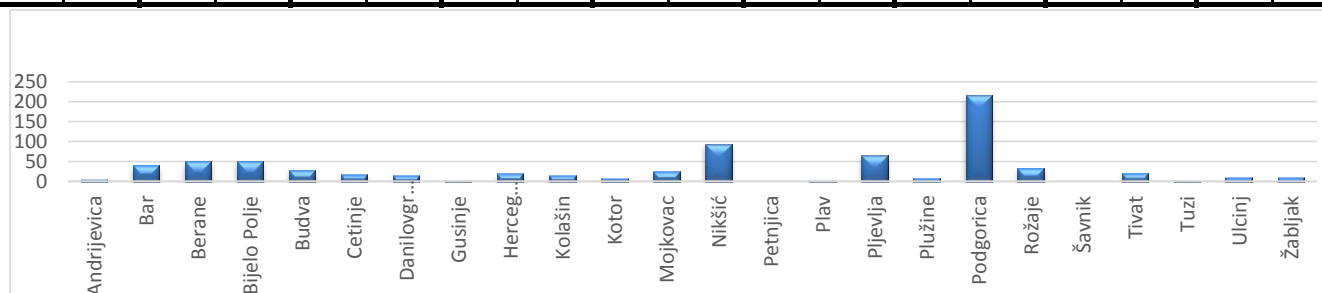
OVERVIEW OF EMPLOYMENT OF PERSONS FROM THE REGISTER OF UNEMPLOYED ZZZCG, BY MUNICIPALITIES, BY EDUCATIONAL LEVEL AND BY SEX, 1.1.-31.1.2022.

Redni broj --- Row number	Opština --- Municipality	Ukupno Total	Žene Women	% žene --- Share of women	Stepen stručne spreme						Educational level											
					I		II		III		IV		V		VI		VII-1		VII-2		VIII	
					Ukupno --- Total	Žene --- Women	Ukupno --- Total	Žene --- Women	Ukupno --- Total	Žene --- Women	Ukupno --- Total	Žene --- Women	Ukupno --- Total	Žene --- Women	Ukupno --- Total	Žene --- Women	Ukupno --- Total	Žene --- Women	Ukupno --- Total	Žene --- Women	Ukupno --- Total	Žene --- Women
1.	Andrijevica	6	5	83.3	1	1	0	0	0	0	3	2	0	0	0	0	2	2	0	0	0	0
2.	Bar	41	25	61.0	7	2	0	0	5	4	10	5	0	0	2	1	17	13	0	0	0	0
3.	Berane	51	23	45.1	4	2	0	0	6	3	21	5	0	0	0	0	19	12	1	1	0	0
4.	Bijelo Polje	50	21	42.0	11	5	0	0	7	3	22	7	0	0	0	0	9	5	1	1	0	0
5.	Budva	29	19	65.5	3	3	1	1	4	2	9	5	0	0	1	0	11	8	0	0	0	0
6.	Cetinje	18	10	55.6	1	1	0	0	4	3	10	4	0	0	1	1	2	1	0	0	0	0
7.	Danilovgrad	16	8	50.0	2	1	1	1	0	0	7	3	0	0	0	0	5	3	1	0	0	0
8.	Gusinje	2	0	0.0	0	0	0	0	0	0	2	0	0	0	0	0	0	0	0	0	0	0
9.	Herceg Novi	19	8	42.1	1	0	0	0	5	2	5	1	0	0	0	0	7	5	1	0	0	0
10.	Kolašin	16	7	43.8	2	2	0	0	5	2	6	1	0	0	0	0	3	2	0	0	0	0
11.	Kotor	8	2	25.0	0	0	0	0	1	0	3	0	0	0	0	0	3	1	1	1	0	0
12.	Mojkovac	25	14	56.0	0	0	0	0	10	5	8	4	0	0	0	0	7	5	0	0	0	0
13.	Nikšić	94	52	55.3	6	1	1	1	18	6	37	22	1	0	1	0	30	22	0	0	0	0
14.	Petnjica	1	0	0.0	0	0	0	0	0	0	0	0	0	0	0	1	0	0	0	0	0	0
15.	Plav	3	3	100.0	0	0	0	0	1	1	2	2	0	0	0	0	0	0	0	0	0	0
16.	Pljevlja	66	27	40.9	12	7	0	0	10	5	32	10	0	0	0	0	10	4	2	1	0	0
17.	Plužine	9	1	11.1	0	0	0	0	1	0	7	1	0	0	0	0	1	0	0	0	0	0
18.	Podgorica	217	129	59.4	19	15	1	1	32	16	82	46	0	0	3	3	79	47	1	1	0	0
19.	Rožaje	34	13	38.2	3	1	0	0	5	2	7	3	0	0	1	1	16	5	2	1	0	0
20.	Šavnik	1	0	0.0	0	0	0	0	0	0	1	0	0	0	0	0	0	0	0	0	0	0
21.	Tivat	21	9	42.9	1	0	2	1	3	1	7	2	1	0	0	0	7	5	0	0	0	0
22.	Tuzi	2	1	50.0	1	1	0	0	0	0	1	0	0	0	0	0	0	0	0	0	0	0
23.	Ulcinj	10	8	80.0	1	1	0	0	0	0	5	4	0	0	0	0	4	3	0	0	0	0
24.	Žabljak	10	7	70.0	0	0	0	0	0	0	8	5	0	0	0	0	2	2	0	0	0	0
Ukupno- Total		749	392	52.3	75	43	6	5	117	55	295	132	2	0	9	6	235	145	10	6	0	0

G 12

BROJ ZAPOSŁJAVANJA LICA SA EVIDENCIJE NEZAPOSLENIH ZZZCG, PREMA OPŠTINAMA U KOJIMA SU ZAPOSLENI, U PERIODU 1.1.-31.1.2022. GODINE

NUMBER OF EMPLOYMENT OF PERSONS IN REGISTER OF UNEMPLOYED ZZZCG, BY MUNICIPALITIES, 1.1.-31.1.2022.



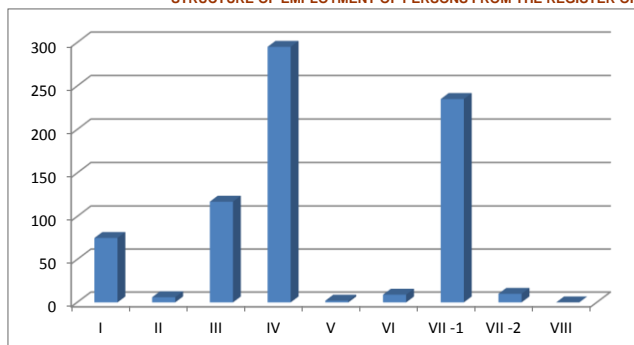
OVERVIEW OF EMPLOYMENT OF PERSONS FROM THE REGISTER OF UNEMPLOYED ZZZGG BY ACTIVITIES AND EDUCATIONAL LEVEL 1.1.-31.1.2022.

Djelatnost	UKUPNO TOTAL	Žene Women	Stepen stručne spreme								Educational level								Sector of economic activity			
			I		II		III		IV		V		VI		VII-1		VII-2			VIII		
			Ukupno Total	Žene Women	Ukupno Total	Žene Women	Ukupno Total	Žene Women	Ukupno Total	Žene Women	Ukupno Total	Žene Women	Ukupno Total	Žene Women	Ukupno Total	Žene Women	Ukupno Total	Žene Women		Ukupno Total	Žene Women	
A Poljoprivreda, lov i ribarstvo	4	2	2	1	0	0	0	0	2	1	0	0	0	0	0	0	0	0	0	0	0	A Agriculture, hunting and fishing
B Rudarstvo	4	2	0	0	0	0	0	0	1	0	0	0	0	0	0	0	0	0	0	0	0	B Mining
C Prerađivačka industrija	45	28	8	2	0	0	7	4	18	12	0	0	0	0	12	10	0	0	0	0	C Processing industry	
D Snabdjevanje električnom energijom, parom i klimatizacijom	0	0	0	0	0	0	0	0	0	0	0	0	0	0	0	0	0	0	0	0	0	D Electricity supply, steam supply and air conditioning
E Snabdjevanje vodom; upravljanje otpadnim vodama, kontrolisanje procesa uklanjanja otpada i sl.	18	5	4	1	0	0	5	1	6	2	0	0	0	0	3	1	0	0	0	0	0	E Water supply, waste water management, waste disposal control etc.
F Građevinarstvo	31	7	6	1	1	0	5	1	9	3	0	0	0	0	10	2	0	0	0	0	0	F Construction
G Trgovina na veliko i trgovina na malo; opravka motornih vozila, motocikala i predmeta za ličnu upotrebu i domaćinstvo	159	101	16	13	0	0	27	18	72	36	1	0	1	0	37	31	5	3	0	0	0	G Wholesale and retail trade; repair of motor vehicles, motorcycles and personal and household items
H Saobraćaj i skladištenje	23	8	3	0	0	0	5	1	7	2	0	0	0	0	8	5	0	0	0	0	0	H Transportation and storage
I Usluge smještaja i ishrane	66	29	8	6	1	1	15	7	32	10	0	0	1	1	9	4	0	0	0	0	0	I Accommodation and catering services
J Informisanje i komunikacije	9	5	1	1	0	0	1	0	3	2	0	0	0	0	4	2	0	0	0	0	0	J Information and communication
K Finansijske djelatnosti i djelatnosti osiguranja	5	4	1	1	0	0	0	0	0	0	0	0	0	0	3	2	1	1	0	0	0	K Financial and insurance activities
L Poslovanje nekretninama	6	4	0	0	0	0	1	0	1	1	0	0	1	1	3	2	0	0	0	0	0	L Real estate business
M Stručne, naučne, inovacione i tehničke djelatnosti	40	19	3	2	1	1	6	0	10	1	0	0	0	0	19	14	1	1	0	0	0	M Professional, scientific, innovative and technical activities
N Administrativne i pomoćne uslužne djelatnosti	97	33	11	4	0	0	11	3	46	16	1	0	2	1	25	9	1	0	0	0	0	N Administrative and auxiliary service activities
O Državna uprava i odbrana; obavezno socijalno osiguranje	31	10	0	0	0	0	4	1	7	3	0	0	1	0	18	6	1	0	0	0	0	O State administration and defense; mandatory social insurance
P Obrazovanje	76	64	7	6	1	1	14	13	10	8	0	0	1	1	43	35	0	0	0	0	0	P Education
Q Zdravstvena i socijalna zaštita	40	30	3	3	0	0	4	2	22	17	0	0	2	2	9	6	0	0	0	0	0	Q Health care and social care
R Umjetnost, zabava i rekreacija	69	23	2	2	0	0	9	1	39	11	0	0	0	0	18	8	1	1	0	0	0	R Art, leisure and recreation
S Ostale uslužne djelatnosti	26	18	0	0	2	2	3	3	10	7	0	0	0	0	11	6	0	0	0	0	0	S Other service activities
T Djelatnost domaćinstva kao poslodavca, koja proizvode dobra i usluge za sopstvene potrebe	0	0	0	0	0	0	0	0	0	0	0	0	0	0	0	0	0	0	0	0	0	T Activity of household-based employers, producing goods and services for own use
U Djelatnost eksteritorijalnih i tijela	0	0	0	0	0	0	0	0	0	0	0	0	0	0	0	0	0	0	0	0	0	U Extraterritorial entities
UKUPNO	749	392	75	43	6	5	117	55	295	132	2	0	9	6	235	145	10	6	0	0	0	Total

G 13

STRUKTURA ZAPOSŁJAVANJA LICA SA EVIDENCIJE NEZAPOSLENIH ZZZCG PO STEPENU STRUČNE SPREME U PERIODU 1.1.-31.1.2022. GODINE

STRUCTURE OF EMPLOYMENT OF PERSONS FROM THE REGISTER OF UNEMPLOYED ZZZGG BY EDUCATIONAL LEVEL , 1.1.-31.1.2022.



PREGLED NAJTRAŽENIJIH ZANIMANJA PREMA
PRIJAVLJENIM POTREBAMA U JANUARU 2022.
GODINE

T 14

THE MOST DEMANDED OCCUPATIONS BY REGISTERED NEEDS IN
JANUARY 2022

Šifra zanimanja	Zanimanje	Broj traženih radnika
109908	Lica bez zanimanja i stručne spreme (Završena osnovna skola)	109
109900	Lica bez zanimanja i stručne spreme (bez škole)	58
716800	Diplomirani pravnik	23
507202	Policajac – Više stručno obrazovanje	21
717601	Profesor matematike	20
406513	Konobar	19
206522	Sobarica	15
409002	Medicinska sestra	14
716710	Diplomirani ekonomista	14
205200	Pomoćni građevinski radnik	13
306513	Kelner	13
409000	Medicinski tehničar	13
306400	Prodavac	12
105201	Građevinski manipulant	11
719000	Doktor medicine	11
406515	Kuvar	10
409200	Farmaceutski tehničar	10
206515	Pomoćni kuvar	9
402400	Elektrotehničar energetike	9
617502	Nastavnik razredne nastave	9
717502	Profesor razredne nastave	9
717534	Profesor engleskog jezika	9
104502	Čistac prostorija	8
406523	Recepcionar	8
717602	Profesor fizike	8
206401	Dostavljač robe	7
506517	Barmen	7
617501	Vaspitač predškolske djece	7
305604	Vozač teretnjaka	6
715200	Diplomirani inženjer građevinarstva	6
716923	Informatičar	6

Šifra zanimanja	Zanimanje	Broj traženih radnika
717569	Profesor muzičke grupe predmeta	6
717610	Profesor hemije	6
302431	Elektroinstalater	4
306515	Kuvar jednostavnih jela	4
405717	Mašinovođa elektro-vučne	4
406522	Domaćica smještajnih jedinica	4
617509	Nastavnik predškolskog vaspitanja	4
711800	Diplomirani mašinski inženjer	4
716794	Bachelor - ekonomije	4
719100	Doktor stomatologije	4
719200	Diplomirani farmaceut	4

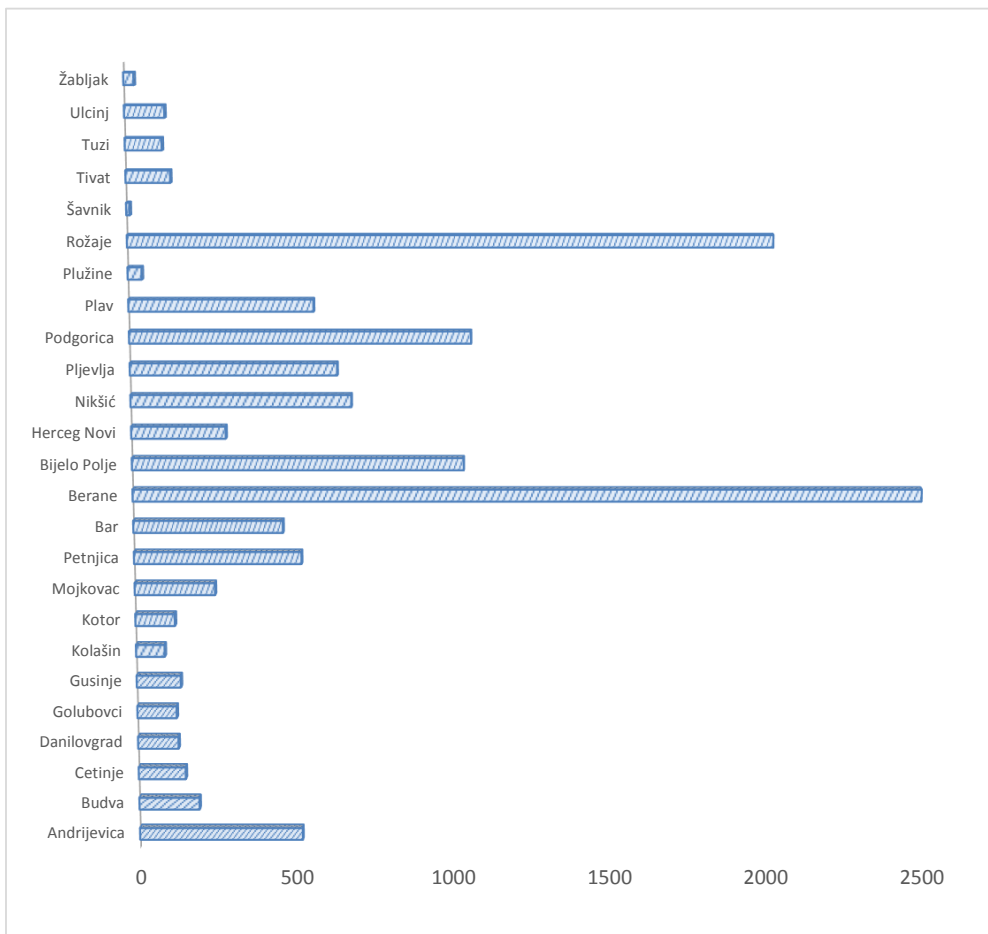
NUMBER OF UNEMPLOYMENT BENEFITS PAID OFF AND AMOUNT OF PAID FUNDS BY MUNICIPALITIES,
 EDUCATIONAL LEVEL AND GENDER IN JANUARY 2022

Redni broj --- Row number	Opština --- Municipality	Iznos sredstava Amount	Broj isplata Number of claimants	Žene Women	Stepen stručne spreme						Educational level											
					I		II		III		IV		V		VI		VII-1		VII-2		VIII	
					Ukupno --- Total	Žene --- Women	Ukupno --- Total	Žene --- Women	Ukupno --- Total	Žene --- Women	Ukupno --- Total	Žene --- Women	Ukupno --- Total	Žene --- Women	Ukupno --- Total	Žene --- Women	Ukupno --- Total	Žene --- Women	Ukupno --- Total	Žene --- Women	Ukupno --- Total	Žene --- Women
1	Andrijevica	111097.64	518	287	249	152	11	1	130	57	125	74	0	0	1	1	2	2	0	0	0	0
2	Budva	36271.81	191	117	38	21	10	7	54	32	61	41	1	0	9	8	17	7	1	1	0	0
3	Cetinje	29316.63	149	59	72	25	7	1	19	5	33	19	0	0	5	1	12	7	1	1	0	0
4	Danilovgrad	24158.76	128	64	27	12	13	11	37	12	43	23	1	0	0	0	7	6	0	0	0	0
5	Golubovci	23892.38	124	44	37	16	16	4	28	9	37	14	3	0	1	0	2	1	0	0	0	0
6	Gusinje	30144.99	139	90	95	65	1	0	17	8	22	14	0	0	1	0	3	3	0	0	0	0
7	Kolašin	18314.78	90	47	38	24	5	4	24	9	21	9	2	1	0	0	0	0	0	0	0	0
8	Kotor	26011.20	124	61	12	5	6	5	34	11	46	28	0	0	10	3	13	7	3	2	0	0
9	Mojkovac	52903.69	252	152	92	66	15	11	94	40	41	29	0	0	1	1	9	5	0	0	0	0
10	Petnjica	113387.50	525	349	439	310	22	13	39	13	24	13	0	0	0	0	1	0	0	0	0	0
11	Bar	92691.39	468	282	161	97	30	15	97	49	128	81	2	1	17	11	31	26	2	2	0	0
12	Berane	528670.53	2471	1440	984	601	99	69	603	319	700	413	0	0	31	14	53	23	1	1	0	0
13	Bijelo Polje	212595.19	1035	589	413	262	81	42	264	120	201	123	10	2	13	6	53	34	0	0	0	0
14	Herceg Novi	50810.18	294	150	32	15	33	13	96	35	82	52	0	0	18	12	29	19	4	4	0	0
15	Nikšić	127401.53	686	393	118	75	50	27	182	89	226	130	4	1	7	3	94	64	5	4	0	0
16	Pljevlja	125789.95	643	386	230	142	48	27	142	80	184	121	1	0	7	2	31	14	0	0	0	0
17	Podgorica	190444.80	1059	550	218	116	108	53	204	92	328	162	13	1	15	9	164	111	9	6	0	0
18	Plav	123896.90	572	358	335	246	8	1	99	38	113	64	2	1	3	1	9	5	2	2	1	0
19	Plužine	8434.95	43	21	11	3	1	0	16	10	11	5	1	0	0	0	3	3	0	0	0	0
20	Rožaje	426143.79	1991	1393	1380	1079	19	6	350	160	193	125	3	0	17	8	29	15	0	0	0	0
21	Šavnik	1714.93	10	4	2	2	1	0	3	0	4	2	0	0	0	0	0	0	0	0	0	0
22	Tivat	25273.52	137	77	20	9	13	7	25	11	42	26	3	0	6	5	26	17	2	2	0	0
23	Tuzi	23423.13	113	52	70	31	2	0	22	10	15	9	0	0	0	0	4	2	0	0	0	0
24	Ulcinj	23437.43	123	54	34	11	13	6	34	16	23	11	1	0	3	1	14	9	1	0	0	0
25	Žabljak	6134.54	31	19	7	3	1	1	5	1	16	13	0	0	0	0	2	1	0	0	0	0
	Ukupno --- Total	2432362.14	11916	7038	5114	3388	613	324	2618	1226	2719	1601	47	7	165	86	608	381	31	25	1	0

G 14

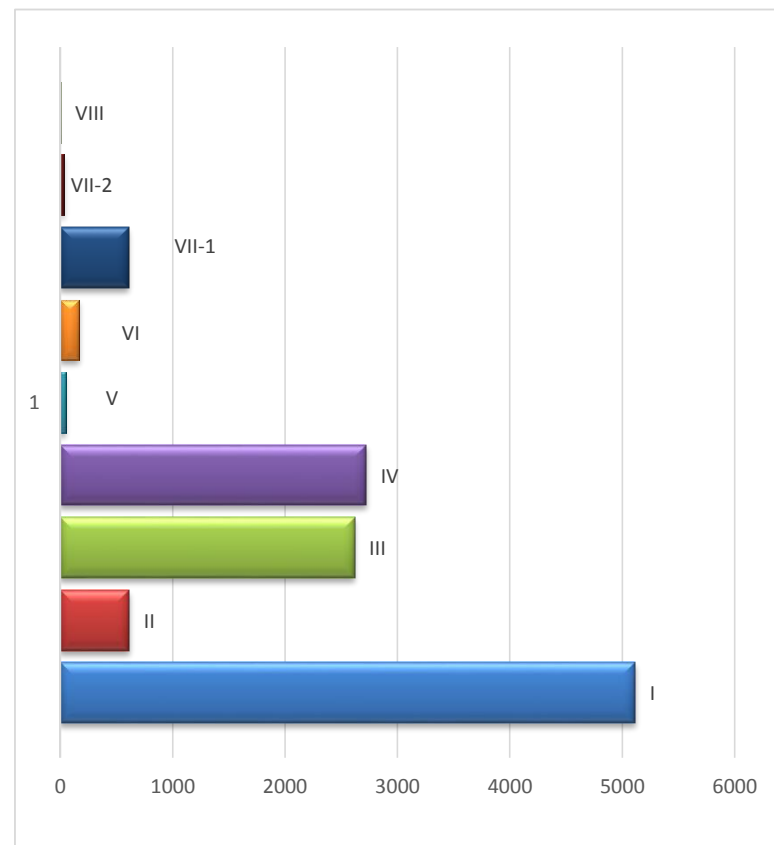
STRUKTURA BROJA ISPLATA NOVČANE NAKNADE U MJESECU
JANUARU 2022. GODINE

STRUCTURE OF NUMBER OF UNEMPLOYMENT BENEFITS PAID OFF
IN JANUARY 2022

**G 15**

STRUKTURA BROJA ISPLATA NOVČANE NAKNADE PO
STEPENU STRUČNE SPREME U JANUARU 2022.

STRUCTURE OF NUMBER OF UNEMPLOYMENT BENEFITS PAID OFF BY
EDUCATIONAL LEVEL IN JANUARY 2022



IZVORI PODATAKA I OBJAŠNJENJE POJMOVA

Izvori podataka za Mjesečni statistički bilten su evidencije koje se vode u Zavodu za zapošljavanje Crne Gore prema odredbama Zakona o posredovanju pri zapošljavanju i pravima za vrijeme nezaposlenosti ("Službeni list RCG", broj 024/19 od 24. aprila 2019. godine

NEZAPOSLENO LICE

Nezaposleno lice je lice od 15 do 67 godina života, koje je crnogorski državljanin, nalazi se na evidenciji Zavoda za zapošljavanje Crne Gore (u daljem tekstu: Zavod), sposobno ili djelimično sposobno za rad, koje nije zasnovalo radni odnos, aktivno traži zaposlenje i raspoloživo je za rad.

Nezaposlenim licem, u smislu stava 1 ovog člana, smatra se i stranac koji, u skladu sa posebnim zakonom, ima:

- dozvolu za stalni boravak;
- dozvolu za privremeni boravak za lice bez državljanstva;
- dozvolu za privremeni boravak do tri godine, u skladu sa članom 220 Zakona o strancima ("Službeni list CG", br. 12/18 i 3/19);
- dozvolu za privremeni boravak radi spajanja porodice sa crnogorskim državljaninom ili sa strancem koji ima dozvolu za stalni boravak;
- dozvolu za privremeni boravak iz humanitarnih razloga;
- priznat status izbjeglice ili odobrenu dodatnu zaštitu;
- odobren azil, supsidijarnu zaštitu ili koji traži međunarodnu zaštitu, protekom roka od devet mjeseci od dana podnošenja zahtjeva za međunarodnu zaštitu.

Nezaposlenim licem ne smatra se lice koje je:

- registrovano kao preduzetnik, odnosno koje obavlja profesionalnu ili drugu djelatnost kao osnovno zanimanje;
- jedini vlasnik ili vlasnik više od 51% u privrednom društvu, u skladu sa posebnim zakonom;
- poljoprivrednik - osiguranik, u skladu sa posebnim zakonom;
- korisnik penzije;
- redovan učenik;
- student osnovnih studija, u skladu sa posebnim zakonom.

NOVOPRIJAVLJENI (prijavljeni na evidenciju nezaposlenih ZZZCG u periodu)

Pod novoprijavljenim, u ovom izvještaju, podrazumijevaju se lica koja na početku izvještajnog mjeseca nijesu bila na evidenciji nezaposlenih ZZZCG, a kraj mjeseca dočekali su kao nezaposlena lica (mjesec posmatran kao cjelina). U izvještajima za III, VI, IX i XII mjesec, tabela "T3 - ukupno" - Ukupan broj prijavljenih za zaposlenje, predstavlja zbir novoprijavljenih po mjesecima, od početka godine do kraja izvještajnog mjeseca, (mjesec posmatran kao cjelina).

Grupe novoprijavljenih lica:

Prvi put, nema zapošljavanja - odnosi se na lica koja su se prvi put prijavila na evidenciju Zavoda, a do tada nisu bila zapošljavana;

Prvi put, ima zapošljavanja - lica koja su se prvi put prijavila na evidenciju Zavoda, a do tada su bila zapošljavana;

Nije prvi put, nema zapošljavanja - lica koja su se više puta prijavljivala na evidenciju Zavoda, a nisu bila zapošljavana;

Nije prvi put, ima zapošljavanja - lica koja su se više puta prijavljivala na evidenciju Zavoda, a bila su zapošljavana.

PRESTANAK VOĐENJA EVIDENCIJE

Prestanak vođenja evidencije u izvještajnom mjesecu obuhvata lica koja su na početku izvještajnog mjeseca bila na evidenciji nezaposlenih ZZZCG, a na kraju mjeseca nije ih bilo među nezaposlenim licima (mjesec posmatran kao cjelina). U izvještajima za III, VI, IX i XII mjesec, tabela "T3 - ukupno" - Prestanak vođenja evidencije- ukupan broj lica, predstavlja zbir prestanka vođenja evidencije po mjesecima, od početka godine do kraja izvještajnog mjeseca, (mjesec posmatran kao cjelina).

ZAPOSLENI SA EVIDENCIJE

Osobe koje su se u tekućoj godini zaposlile (period od 1. januara do poslednjeg dana u izvještajnom mjesecu), a bile su na evidenciji Zavoda za zapošljavanje. Broj zapošljavanja je prema prispjelim podacima Poreske Uprave Crne Gore.

RAZLOZI PRESTANKA VOĐENJA EVIDENCIJE O NEZAPOSLENIM LICIMA

Evidencija o nezaposlenom licu prestaje da se vodi, ako:

- se odjavi iz evidencije;
- zasnjuje radni odnos, u skladu sa zakonom;
- se registruje kao preduzetnik, odnosno otpočne da obavlja profesionalnu ili drugu djelatnost kao osnovno zanimanje;

- - postane jedini vlasnik ili vlasnik više od 51% u privrednom društvu;
- postane poljoprivrednik - osiguranik;
- postane sveštenik, vjerski službenik, monah ili monahinja - osiguranik;
- se rješenjem nadležne inspekcije rada utvrdi da radi suprotno propisima o radu;
- ostvari pravo na starosnu penziju, invalidsku penziju ili porodičnu penziju;
- postane potpuno nesposobno za rad;
- navršši 67 godina života;
- postane redovan učenik;
- postane student osnovnih studija;
- obavlja stručno osposobljavanje za rad bez zasnivanja radnog odnosa;
- otpočne sa izdržavanjem kazne zatvora;

- nije dalo tačne podatke o ispunjavanju uslova za sticanje statusa nezaposlenog lica;
- aktivno ne traži zaposlenje;
- nije raspoloživo za rad;
- odbije uključivanje u program aktivne politike zapošljavanja ili ga bez opravdanog razloga prekine, odnosno ne završi;
- odbije ponuđeno zaposlenje.

KORISNICI NOVČANE NAKNADE

Nezaposlene osobe evidentirane u Zavodu koje su prema odredbama -Zakona o posredovanju pri zapošljavanju i pravima za vrijeme nezaposlenosti- ostvarile naknadu tokom izvještajnog mjeseca .

SLOBODNA RADNA MJESTA

Broj slobodnih radnih mjesta koje poslodavci prijave Zavodu tokom izvještajnog mjeseca.

RAZLOZI PRESTANKA RADNOG ODNOSA (T2)

- 1) Izrečena mjera prestanka radnog odnosa zbog povrede radnih dužnosti i obaveza;
- 2) Pismena izjava zaposlenog da želi da raskine radni odnos (otkaz ugovora o radu);
- 3) Zaključivanje sporazuma s poslodavcem o prestanku radnog odnosa;
- 4) Dopunski rad kod drugog poslodavca bez saglasnosti poslodavca kod koga je zaposleni u radnom odnosu sa punim radnim vremenom;
- 5) Ako zaposleni ne pokaže potrebna znanja i sposobnosti, a nema radnog mjesta na koje može biti raspoređen;

- 6) Ako zaposleni ne ostvaruje odgovarajuće rezultate rada, a nema radnog mjesta na koje može biti raspoređen;
- 7) Ako zaposleni na probnom radu nije postigao odgovarajuće rezultate rada;
- 8) Pripravnik koji nije položio stručni ispit;
- 9) Neopravdani izostanak sa posla 5 dana uzastopno;
- 10) Neopravdan izostanak sa posla 7 radnih dana sa prekidima u toku 3 mjeseca;
- 11) Ako je u roku od godinu dana utvrđeno da je radni odnos zasnovan suprotno odredbama zakona, odnosno kolektivnog ugovora;
- 12) Ako su pri zasnivanju radnog odnosa prećutani ili dati neistiniti podaci značajni za zasnivanje radnog odnosa;
- 13) Odbijanje raspoređenja na drugo radno mjesto na koje je zaposleni raspoređen zbog potreba procesa rada;
- 14) Odbijanje raspoređivanja sa jednog na drugo radno mjesto, kod istog poslodavca;
- 15) Odbijanje raspoređivanja na drugo odgovarajuće radno mjesto, pošto je utvrđeno da zaposleni nema sposobnosti za obavljanje poslova radnog mjesta na koje je raspoređen;
- 16) Odbijanje raspoređivanja na drugo radno mjesto, pošto je utvrđeno da zaposleni ne ostvaruje odgovarajuće rezultate rada;
- 17) Odbijanje privremenog raspoređivanja, u slučaju sile ili drugih iznenadnih okolnosti, na druge poslove za koje se traži niži stepen stručne spreme;
- 18) Odbijanje zaposlenog za čijim je radom prestala potreba da bude raspoređen na drugo odgovarajuće radno mjesto sa punim ili nepunim radnim vremenom, kod istog poslodavca;
- 19) Odbijanje zaposlenog za čijim je radom prestala potreba da zasnuje radni odnos na neodređeno vrijeme sa punim ili nepunim radnim vremenom kod drugog poslodavca (preuzimanje);
- 20) Odbijanje zaposlenog za čijim je radom prestala potreba da se radno angažuje na obavljanju poslova koji odgovaraju njegovoj stručnoj spremi, odnosno radnoj sposobnosti;
- 21) Odbijanje zaposlenog za čijim je radom prestala potreba da se stručno osposobi, prekvalifikuje ili dokvalifikuje za drugo odgovarajuće radno mjesto sa punim ili nepunim vremenom, kod istog ili drugog poslodavca;
- 22) Isplaćena jednokratna novčana naknada zaposlenom za čijim je radom prestala potreba;
- 23) Isplaćena otpremnina zaposlenom za čijim je radom prestala potreba;
- 24) Organizovanje, odnosno učešće u štrajku koji nije organizovan u skladu sa Zakonom o štrajku;
- 25) Navršenih 65 godina života i 15 godina staža osiguranja;
- 26) Ako je došlo do gubitka radne sposobnosti koji je utvrđen na zakonom propisan način;
- 27) Ako je zabranjeno vršenje određenih poslova po pravosnažnoj odluci suda ili drugog organa;
- 28) Ako zaposleni odsustvuje sa rada duže od 6 mjeseci zbog izdržavanja kazne zatvora;
- 29) Ako zaposleni odsustvuje sa rada duže od 6 mjeseci zbog izrečene mjere bezbjednosti, vaspitne ili zaštitne mjere;
- 30) Isteka rada na određeno vrijeme u svojstvu pripravnika;
- 31) Stečaj preduzeća;

- 32) Likvidacija preduzeća;
- 33) Prestanak rada poslodavca;
- 34) Ako se zaposleni ne vrati na rad u roku od 30 dana od dana povratka sa rada iz inostranstva, vojske ili po prestanku funkcije;
- 35) Istek rada na određeno vrijeme;
- 36) Istek radnog angažovanja nezaposlenog lica;
- 37) Zbog premještaja bračnog druga u skladu sa posebnim propisima;
- 38) Zbog zdravstvenog stanja zaposlenog ili članova njegove porodice;
- 39) Zbog prestanka rada u inostranstvu;
- 40) Zbog prestanka rada ostvarenog po drugom osnovu;
- 41) Zbog prestanka rada u stranim i drugim predstavništvima;
- 42) Ostali razlozi utvrđeni zakonom ili kolektivnim ugovorom.

PREGLED REGIONALNIH SLUŽBI ZAVODA

Zavod je organizovan u osam područnih jedinica i dvadeset četiri Biroa rada, i to:

Područna jedinica Podgorica, sa Biroima rada - Biro rada Podgorica, Biro rada Cetinje, Biro rada Danilovgrad, Biro rada Tuzi i Biro rada Golubovci ;

Područna jedinica Nikšić - Biro rada Nikšić i Biro rada za opštine Plužine i Šavnik;

Područna jedinica Berane - Biro rada Berane, Biro rada Andrijevica, Biro rada Rožaje i Biro rada Petnjica;

Područna jedinica Bijelo Polje - Biro rada Bijelo Polje, Biro rada Kolašin i Biro rada Mojkovac;

Područna jedinica Pljevlja - Biro rada Pljevlja i Biro rada Žabljak;

Područna jedinica Bar - Biro rada Bar, Biro rada Budva i Biro rada Ulcinj;

Područna jedinica Herceg Novi - Biro rada Herceg Novi, Biro rada Kotor i Biro rada Tivat;

Područna jedinica Plav - Biro rada Plav i Biro rada Gusinje;

ŠIFRIRANJE ZANIMANJA I STRUČNIH SPREMA

Šifra zanimanja je numerička oznaka (kod) kojom se određuje svako pojedinačno zanimanje po određenom sistemu, a uvodi se radi numeričkog sistema obrade informacija i zanimanja.

Prema tome je definisan i sistem šifriranja tako da se šifra sastoji iz tri para cifara, i to:

- Prvi par cifara označava kategoriju složenosti zanimanja (KS), i to:

broj	10	označava	I KS
broj	20	označava	II KS
broj	30	označava	III KS
broj	40	označava	IV KS
broj	50	označava	V KS
broj	61	označava	VI-1 KS
broj	62	označava	VI-2 KS
broj	71	označava	VII-1 KS
broj	72	označava	VII-2 KS
broj	80	označava	VIII KS

- Drugi par cifara označava grupu zanimanja (od 01 do 99);
- Treći par cifara označava mjesto zanimanja u grupi i kategoriji složenosti (mjesni broj zanimanja).
Na primjer, šifra za zanimanje "Zidar" je 30 52 04 u kojoj prvi par cifara (broj 30) označava da zanimanje pripada trećoj kategoriji složenosti, drugi par cifara (broj 52) je broj grupe "Građevinari", treći par cifara (broj 04) je mjesni broj za zanimanje "Zidar".

ZNAKOVI

- 0 Nema pojave
- ... Ne raspoloživo sa podatkom
- I Prvi stepen stručne spreme - osnovno obrazovanje i lice bez stručne spreme
- II Drugi stepen stručne spreme - niza stručna sprema
- III Treći stepen stručne spreme - trogodišnje srednje obrazovanje

IV	Četvrti stepen stručne spreme - četvorogodišnje srednje obrazovanje
V	Peti stepen stručne spreme - srednje stručno obrazovanje plus specijalizacija
VI	Šesti stepen stručne spreme - visa skola
VII	Sedmi stepen stručne spreme - visoka stručna sprema (VII-2 stepen - magistar nauka)
VIII	Osmi stepen stručne spreme - doktor nauka
NK	Nekvalifikovani radnik
NSS	Niža stručna sprema
PK	Polukvalifikovani radnik
KV	Kvalifikovani radnik
VKV	Visokokvalifikovani radnik
SSS	Srednja stručna sprema
VŠS	Viša stručna sprema
VSS	Visoka stručna sprema
ZZZCG	Zavod za zapošljavanje Crne Gore