

Crna Gora
Zavod za zapošljavanje Crne Gore
Podgorica




Montenegro
Employment agency of Montenegro
Podgorica

B I L T E N

Mjesečni statistički bilten

oktobar 2025. godine



IZDAVAČ

Zavod za zapošljavanje Crne Gore
Sektor za evidencije, statistiku i istraživanje u oblasti zapošljavanja

ZA IZDAVAČA

David Perčobić

GLAVNI I ODGOVORNI UREDNIK

Jovan Kostić

ČLANOVI TIMA

Dragica Peković

Darko Kuzmanović

Tatjana Jovićević

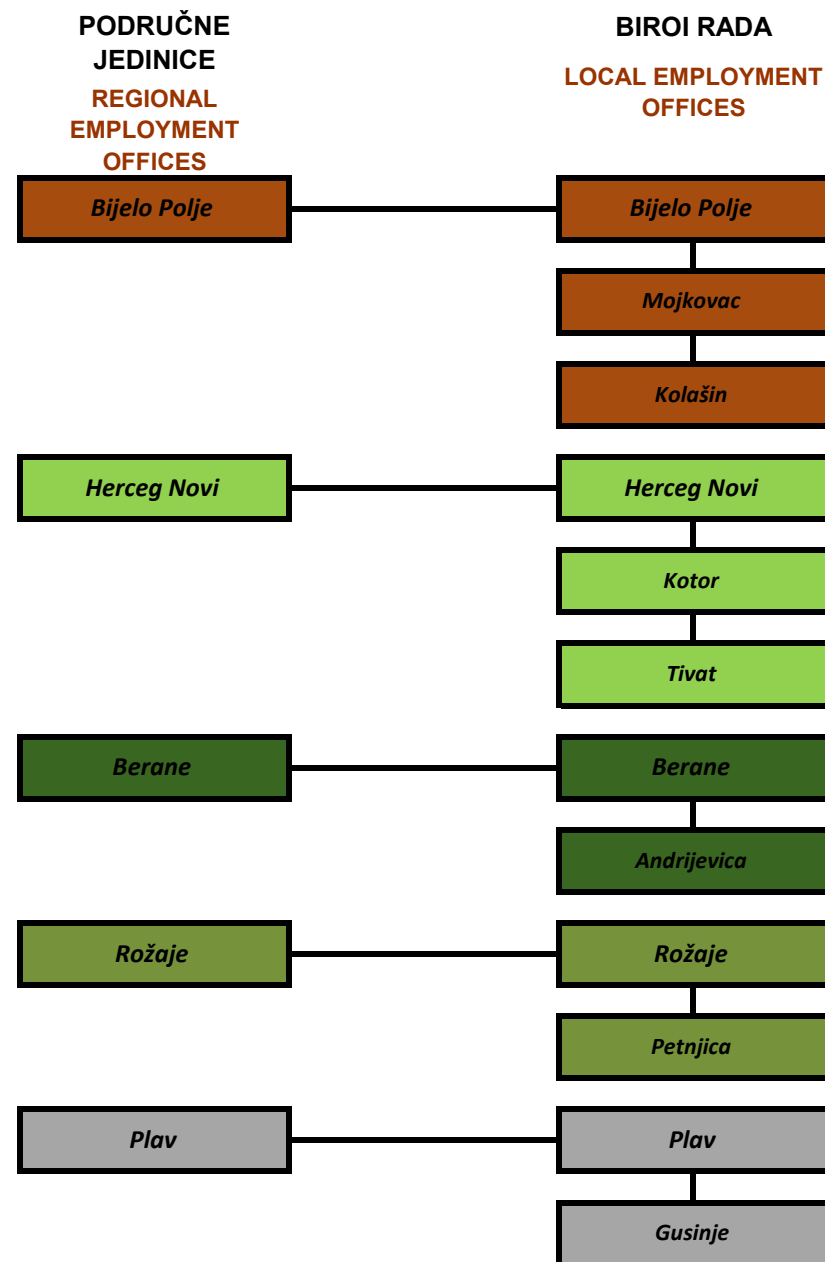
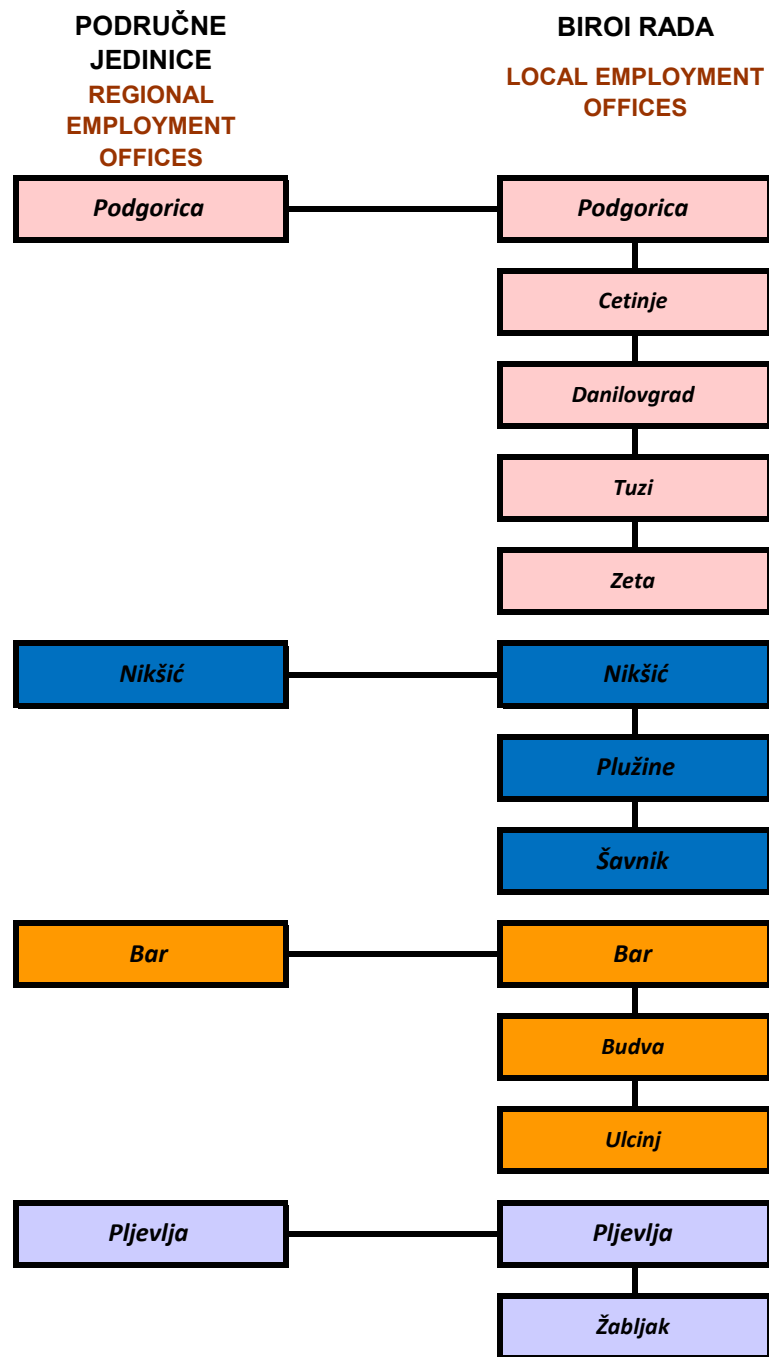
SADRŽAJ

	<i>stranica</i>
<i>Područne jedinice Zavoda za zapošljavanje Crne Gore</i>	<i>1</i>
<i>Statistički izvještaj za oktobar 2025. godine</i>	<i>3</i>
<i>T1, G1 Nezaposlenost i zapošljavanje od 1985. do 2024. godine</i>	<i>6</i>
<i>T2 Nezaposlenost i zapošljavanje prema nivou kvalifikacija obrazovanja i polu, u oktobru 2025. godine</i>	<i>8</i>
<i>T3, G2 Nezaposlenost i slobodna radna mjesta prema nivou kvalifikacija obrazovanja, u oktobru 2025. i 2024. godine</i>	<i>9</i>
<i>T4, G3 Nezaposlena lica prema opštinama, nivou kvalifikacija obrazovanja i polu, stanje na poslednji dan izvještajnog mjeseca</i>	<i>10</i>
<i>T4-2 Nezaposlena lica sa invaliditetom prema opštinama, nivou kvalifikacija obrazovanja i polu, stanje na poslednji dan izvještajnog mjeseca</i>	<i>11</i>
<i>T5, G4, G5 Pregled nezaposlenih lica prijavljenih za zaposlenje prema opštinama, nivou kvalifikacija obrazovanja i polu u mjesecu oktobru 2025. godine</i>	<i>12</i>
<i>T6, G6, G7 Pregled lica koja traže prvo zaposlenje prema opštinama, nivou kvalifikacija obrazovanja i polu u mjesecu oktobru 2025. godine</i>	<i>14</i>
<i>T7, G8, G9 Pregled prestanka vođenja evidencije nezaposlenih lica prema opštinama, polu i nivou kvalifikacija obrazovanja u mjesecu oktobru 2025. godine</i>	<i>16</i>

SADRŽAJ

		<i>stranica</i>
T8	<i>Razlozi prestanka vođenja evidencije nezaposlenih lica prema dužini čekanja na zaposlenje u oktobru 2025. godine</i>	18
T9, G10, G11	<i>Pregled prijavljenih slobodnih radnih mjesta posredstvom ZZZCG prema opštinama, nivou kvalifikacija obrazovanja i polu u mjesecu oktobru 2025. godine</i>	19
T10	<i>Pregled prijavljenih slobodnih radnih mjesta prema djelatnostima i nivou kvalifikacija obrazovanja u mjesecu oktobru 2025. godine</i>	21
T11	<i>Pregled prijavljenih slobodnih radnih mjesta prema vrsti radnog mjesta, vrsti radnog odnosa i nivou kvalifikacija obrazovanja u oktobru 2025. godine</i>	22
T12, G12	<i>Pregled zasnivanja radnog odnosa lica se evidencije nezaposlenih ZZZCG, prema opštinama, nivou kvalifikacija obrazovanja i polu, u periodu od 1. januara do poslednjeg dana u izvještajnom mjesecu 2025. godine</i>	23
T13, G13	<i>Pregled zasnivanja radnog odnosa lica sa evidencije nezaposlenih ZZZCG po djelatnostima i nivou kvalifikacija obrazovanja u periodu od 1. januara do poslednjeg dana u izvještajnom mjesecu 2025. godine</i>	24
T14	<i>Pregled najtraženijih zanimanja prema prijavljenim potrebama u oktobru 2025. godine</i>	25
T15, G14, G15	<i>Pregled broja isplata novčane naknade i iznos isplaćenih sredstava prema opštinama, nivou kvalifikacija obrazovanja i polu u mjesecu oktobru 2025. godine</i>	26
	<i>Izvori podataka i objašnjenje pojmova</i>	28

PODRUČNE JEDINICE ZAVODA ZA ZAPOSŁJAVANJE CRNE GORE
REGIONAL EMPLOYMENT OFFICES





STATISTIČKI IZVJEŠTAJ ZA oktobar 2025. GODINE

Registrovana nezaposlenost

Na evidenciji Zavoda za zapošljavanje 31.10.2025. godine nalazilo se ukupno 27.914 nezaposlenih lica (od čega 16.906 žena - 60,56%), što je u odnosu na prethodni mjesec (27.052) više za 862 lica ili 3,19% (žena je više za 596 ili 3,65%), a u odnosu na isti mjesec prethodne godine (32.362) manje za 4.448 lica ili 13,74% (žena manje za 2.354 ili 12,22%).

Tabelarni pregled - Broj nezaposlenih lica po opštinama

Crna Gora	10.2025.	9.2025.	10.2024.	NOM. RAZ.	NOM. RAZ.	INDEX	INDEX
<i>R.b.</i>	<i>1</i>	<i>2</i>	<i>3</i>	<i>1-2</i>	<i>1-3</i>	<i>1:2</i>	<i>1:3</i>
Andrijevića	641	644	751	-3	-110	99.53	85.35
Berane	3383	3335	3768	48	-385	101.44	89.78
Budva	514	467	558	47	-44	110.06	92.11
Bijelo Polje	2565	2491	3007	74	-442	102.97	85.30
Bar	945	870	1078	75	-133	108.62	87.66
Cetinje	594	603	799	-9	-205	98.51	74.34
Danilovgrad	499	486	608	13	-109	102.67	82.07
Zeta	423	400	483	23	-60	105.75	87.58
Gusinje	535	532	520	3	15	100.56	102.88
Herceg Novi	295	242	344	53	-49	121.90	85.76
Kolašin	511	501	655	10	-144	102.00	78.02
Kotor	154	132	181	22	-27	116.67	85.08
Mojkovac	575	573	690	2	-115	100.35	83.33
Nikšić	2435	2344	3073	91	-638	103.88	79.24
Podgorica	4531	4320	5493	211	-962	104.88	82.49
Plav	1397	1359	1439	38	-42	102.80	97.08
Petnjica	776	768	931	8	-155	101.04	83.35
Pljevlja	1628	1608	1774	20	-146	101.24	91.77
Plužine	139	137	164	2	-25	101.46	84.76
Rožaje	3659	3630	4041	29	-382	100.80	90.55
Šavnik	50	50	64	0	-14	100.00	78.13
Tivat	188	177	222	11	-34	106.21	84.68
Tuzi	728	721	790	7	-62	100.97	92.15
Ulcinj	648	562	802	86	-154	115.30	80.80
Žabljak	101	100	127	1	-26	101.00	79.53
UKUPNO	27914	27052	32362	862	-4448	103.19	86.26

Nezaposlenost prema kvalifikacionoj strukturi

Posmatrano po nivoima kvalifikacije obrazovanja, na evidenciji ZZCG krajem oktobra najviše je bilo lica sa I nivoom - 10.698, što je u odnosu na prethodni mjesec (10.774) , manje za 0,71%, a u odnosu na oktobar prošle godine (12.060) manje za 11,29%, zatim IV nivoom - 7.176, što je u odnosu na prethodni mjesec - (7.234) manje za 0,80%, u odnosu na oktobar prošle godine (8.463) manje za 15,21%, III nivoom - 5.147 što je za 0,60% manje nego u prethodnom mjesecu (5.178), a u odnosu na oktobar prošle godine (6.050) manje za 14,93%. Visokoškolaca (VI, VII-1, VII-2 i VIII nivo) bilo je 3.944 što u odnosu na prethodni mjesec (2.876) predstavlja povećanje od 37,13%, a u odnosu na oktobar prošle godine (4.599) smanjenje od 14,24%.

Na evidenciji je najmanje bilo lica sa VIII nivoom -17, što je u odnosu na prethodni mjesec (16) više za 6,25%, a u odnosu na oktobar prošle godine (19) manje za 10,53% i VII2 nivoom -261, što je u odnosu na prošli mjesec (201) više za 29,85%, a u odnosu na oktobar prošle godine (324) manje za 19,44%.

Novoprijavljena lica

Tokom oktobra 2025. evidentirano je 2.273 novoprijavljenih lica (žena 1.436), što je u odnosu na prethodni mjesec (1.210) više za 87,85%, i 7,94% manje u odnosu na oktobar prethodne godine (2.469). Od ukupnog broja novoprijavljenih njih 969 ili 42,63% se prvi put prijavljuju, dok se 1.304 lica ili 57,37% i ranije prijavljivalo na evidenciju ZZCG. Odnos lica koja se prvi put prijavljuju na evidenciju nezaposlenih i onih koja su se i ranije prijavljivala, u prethodnom mjesecu je 26,45% :73,55% (320:890), a u oktobru prethodne godine 41,80%:58,20% (1.032:1.437).

Slobodna radna mjesta

U oktobru 2025. godine Zavodu je prijavljeno ukupno 1.938 slobodnih radnih mjesta, što je za 41,67% više u odnosu na prethodni mjesec (1.368) i manje za 17,64% u odnosu na oktobar prošle godine (2.353). U toku posmatranog mjeseca najviše su tražena nezaposlena lica sa VII 1 nivoom kvalifikacija obrazovanja - 632, zatim sa IV nivoom - 443, III nivoom - 369, I nivoom - 305 itd. Tokom oktobra 2025. godine bilo je 7 prijavljenih slobodnih radnih mjesta za VIII nivo kvalifikacija obrazovanja i 29 za II nivo.

U oktobru 2025. godine posmatrano po djelatnostima, najviše prijavljenih slobodnih radnih mjesta bilo je u: Obrazovanje - 538, Trgovina na veliko i trgovina na malo; opravka motornih vozila, motocikala i predmeta za ličnu upotrebu i domaćinstvo - 358, Zdravstvena i socijalna zaštita - 261; Za Djelatnost eksteritorijalnih tijela i Djelatnost domaćinstva kao poslodavca, koja proizvode dobra i usluge za sopstvene potrebe nije bilo prijavljenih slobodnih radnih mjesta, dok je u djelatnosti Poljoprivreda, lov i ribarstvo prijavljeno 7 slobodnih radnih mjesta.

Korisnici novčane naknade

U oktobru 2025. godine 7.669 lica ili 27,47% od ukupnog broja nezaposlenih, su korisnici novčane naknade. Broj korisnika novčane naknade smanjio se u poređenju sa istim periodom prethodne godine za 904 lica ili 10,54%.

Prestanak vođenja evidencije

Tokom oktobra 2025. godine prestalo je vođenje evidencije za 1.165 lica, što je u odnosu na prethodni mjesec (1.113) više za 4,67%, a u odnosu na oktobar prošle godine (1.653) manje za 29,52%.

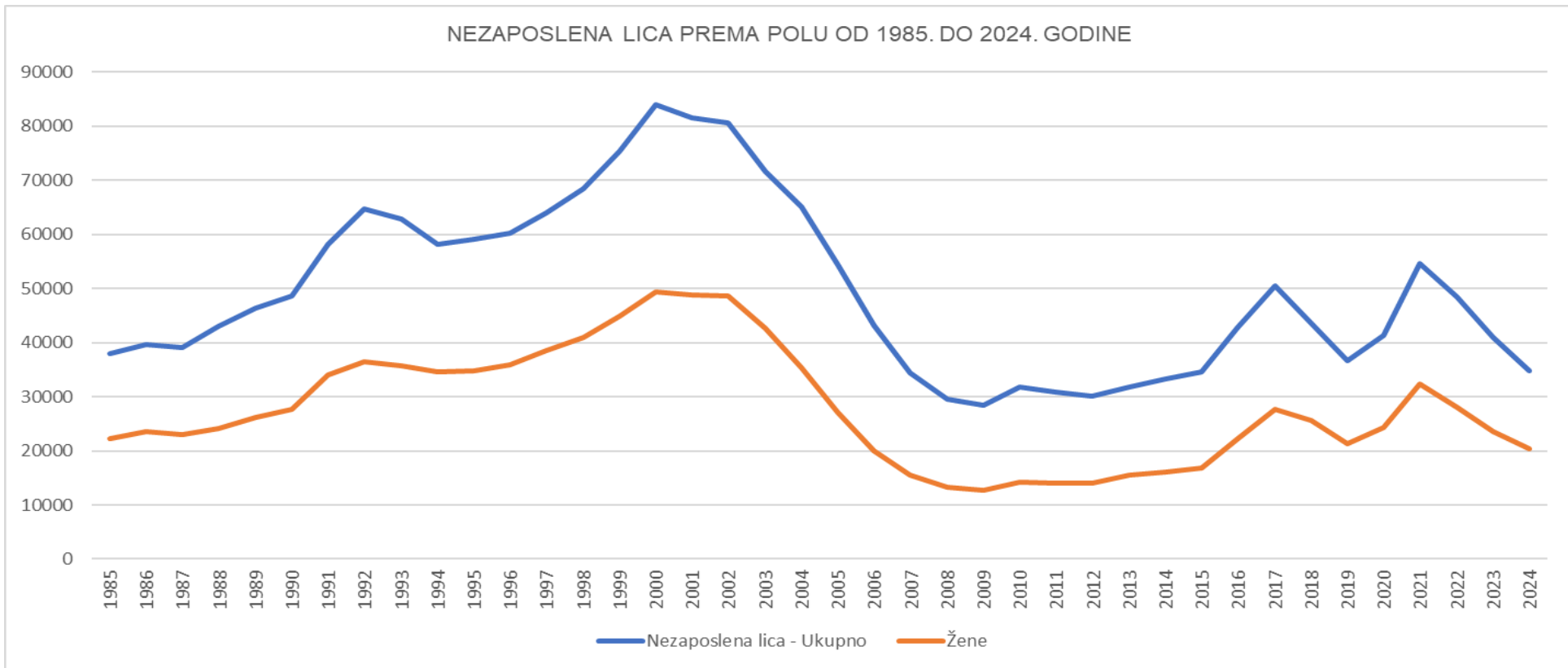
T 1

NEZAPOSLENOST I ZAPOSŁJAVANJE OD 1985. DO 2024. GODINE
UNEMPLOYMENT AND EMPLOYMENT FROM 1985 TO 2024

T 1

Godina Year	Novoprijavljeni Newly registered	Zaposleni sa evidencije ZZCG Employed from register	Prestanak vođenja evidencije Termination of keeping evidence	Nezaposlena lica (prosjeak) Unemployed persons (average)					Prijavljene potrebe za radnicima i pripravnicima Registered vacancies
				Ukupno - Total	Lančani indeks - Chain index	Žene - Women	Prvi put traže zaposlenje - First- time job seekers	Korisnici novčane naknade Unemployment benefit claimants	
1985	25824	13536	...	37973	108.86	22297	30331	1296	23480
1986	27180	13764	...	39666	104.45	23479	29825	1698	24791
1987	26508	11832	...	39146	98.68	22938	29141	2024	22579
1988	23804	11168	...	43001	109.84	24166	31031	3751	20807
1989	22620	10469	...	46450	108.02	26112	33623	3807	20579
1990	24792	8816	...	48684	104.80	27667	35712	5179	15547
1991	21292	5832	7789	58144	119.43	34109	34809	5374	14009
1992	26079	5814	...	64632	111.15	36418	36809	5051	11474
1993	19771	3564	...	62818	97.19	35741	36749	2351	10028
1994	17192	4798	...	58188	92.62	34601	34012	1487	13427
1995	23035	5746	17565	59045	101.47	34762	35613	2480	17967
1996	24755	5648	14991	60225	101.99	35852	36610	3479	18540
1997	24124	5044	15332	63995	106.25	38539	38697	3072	16185
1998	24802	4845	15612	68373	106.84	40895	41070	3096	18420
1999	30134	4764	14579	75303	110.13	44892	45939	2686	11457
2000	27129	5815	19982	84061	111.63	49289	50570	2363	16404
2001	25449	7689	19125	81468	96.91	48774	48912	2223	18438
2002	23945	6734	20762	80584	98.91	48618	47766	2533	22243
2003	35533	10681	31646	71679	88.94	42607	41643	2900	32455
2004	35967	15222	37592	65064	90.77	35287	33387	4432	31065
2005	30035	21077	42809	54459	83.70	27152	23010	6137	34994
2006	31561	23463	42969	43190	79.31	19949	14855	7833	48284
2007	26263	31897	34933	34396	79.64	15513	10069	8654	63898
2008	25081	27079	28629	29514	85.81	13193	7375	9798	64590
2009	25223	14733	24452	28385	96.17	12756	6383	12410	47310
2010	25747	13827	24869	31864	112.26	14270	6867	13360	22454
2011	25072	16749	25900	30876	96.90	14105	7055	12637	22658
2012	24702	14545	22200	30182	97.75	14093	7511	10645	24686
2013	27168	11207	23963	31873	105.61	15505	8743	10008	14795
2014	26742	9736	24721	33284	104.43	16094	9858	8815	37401
2015	33919	9869	26147	34587	103.91	16918	11256	7342	34621
2016	41934	10438	28800	42844	123.87	22314	15973	6379	31777
2017	38896	10446	37622	50509	117.89	27619	20156	8417	31132
2018	26546	15360	35000	43613	86.35	25621	17566	9590	29034
2019	24380	13314	27489	36694	84.14	21356	14913	12367	32059
2020	33709	13664	20959	41276	112.49	24326	16351	12623	22733
2021	40285	17961	25485	54560	132.18	32367	21950	12144	24119
2022	24520	16649	29101	48429	88.76	28043	19991	10826	27973
2023	19195	16560	21401	40961	84.58	23628	17685	9689	29561
2024	15559	12916	19208	34760	84.86	20426	15143	8783	25266

NEZAPOSLENA LICA PREMA POLU OD 1985. DO 2024. GODINE

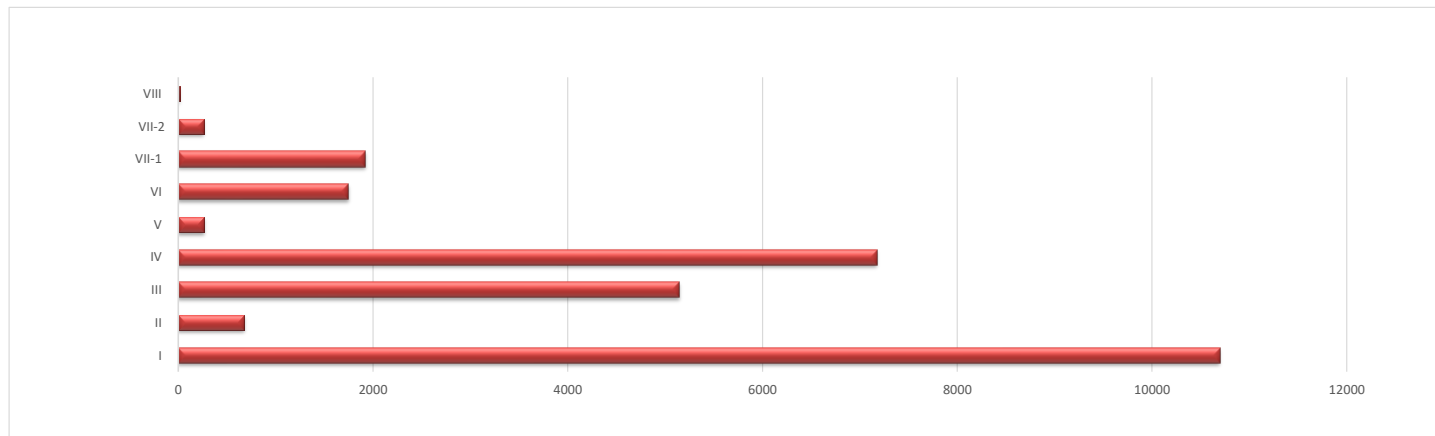


Redni broj ---- Row numb	Sadržaj	Ukupno Total	Žene Women	Nivo kvalifikacija obrazovanja Qualification level																	
				I		II		III		IV		V		VI		VII-1		VII-2		VIII	
				Ukupno Total	Žene Women	Ukupno Total	Žene Women	Ukupno Total	Žene Women	Ukupno Total	Žene Women	Ukupno Total	Žene Women	Ukupno Total	Žene Women	Ukupno Total	Žene Women	Ukupno Total	Žene Women	Ukupno Total	Žene Women
1.	NEZAPOSLENI KRAJEM PRETHODNOG MJESECA	27052	16310	10774	6698	713	423	5178	2496	7234	4594	277	169	948	626	1711	1156	201	138	16	10
2.	NOVOPRIJAVLJENI U IZVEŠTAJNOM MJESECU	2273	1436	308	180	17	11	197	85	424	275	10	4	876	571	364	252	75	56	2	2
2.1.	Prvi put, nema zapošljavanja	651	404	66	33	2	0	23	7	49	32	1	0	396	248	92	64	20	18	2	2
2.2.	Prvi put, ima zapošljavanja	318	220	9	3	0	0	6	3	33	20	0	0	213	150	47	34	10	10	0	0
2.3.	Nije prvi put, nema zapošljavanja	345	220	118	78	1	0	19	9	53	34	1	0	79	45	58	42	16	12	0	0
2.4.	Nije prvi put, ima zapošljavanja	959	592	115	66	14	11	149	66	289	189	8	4	188	128	167	112	29	16	0	0
3.	RAZLOZI PRESTANKA RADNOG ODNOSA U IZVEŠTAJNOM MJESECU	500	333	56	42	4	3	69	37	112	76	7	7	136	94	99	60	17	14	0	0
3.1.	23 Isplaćena otpremnina zaposlenom za čijim je radom prestala potreba	13	5	2	0	0	0	3	1	6	3	0	0	2	1	0	0	0	0	0	0
3.2.	2 Pismena izjava zaposlenog da želi da raskine radni odnos (otkaz ugovora o radu)	31	21	2	1	0	0	0	0	5	4	0	0	18	11	5	4	1	1	0	0
3.3.	31 Stečaj preduzeca	4	2	2	1	0	0	0	0	1	1	0	0	1	0	0	0	0	0	0	0
3.4.	32 Likvidacija preduzeca	2	2	1	1	0	0	0	0	0	0	0	0	0	0	1	1	0	0	0	0
3.5.	33 Prestanak rada poslodavca	1	1	0	0	0	0	0	0	1	1	0	0	0	0	0	0	0	0	0	0
3.6.	35 Istek rada na određeno vrijeme	417	282	48	39	4	3	64	36	93	63	7	7	97	69	88	52	16	13	0	0
3.7.	3 Zaključivanje sporazuma s poslodavcem o prestanku radnog odnosa	23	16	1	0	0	0	2	0	3	1	0	0	14	12	3	3	0	0	0	0
3.8.	42 Ostali razlozi utvrđeni zakonom ili kolektivnim ugovorom	9	4	0	0	0	0	0	0	3	3	0	0	4	1	2	0	0	0	0	0
4.	ZAPOŠLJAVANJE SA EVIDENCIJE NEZAPOSLENIH ZZZCG (period 1. januar -poslednji dan u izvještajnom mjesecu)	9402	5555	1433	754	114	77	1572	729	3246	1845	168	86	752	493	1813	1344	298	223	6	4
5.	PRESTANAK VOĐENJA EVIDENCIJE U IZVEŠTAJNOM MJESECU	1165	688	341	206	20	11	183	79	396	235	14	10	67	45	128	91	15	11	1	0
6.	NEZAPOSLENI KRAJEM IZVEŠTAJNOG MJESECA	27914	16906	10698	6651	680	400	5147	2482	7176	4582	269	161	1747	1140	1919	1295	261	183	17	12
6.1.	Od ukupno nezaposlenih - traže prvo zaposlenje	14424	9289	7406	5126	272	159	1901	937	2736	1717	53	32	1180	729	740	488	130	95	6	6

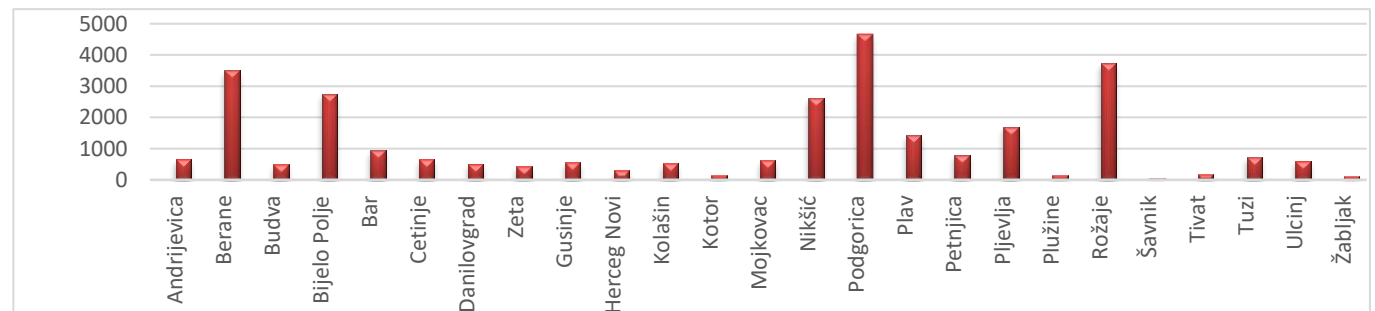
Od januara 2023. godine u Mjesečnom Biltenu koristimo podjelu *po nivoima kvalifikacije obrazovanja* (podjela se može vidjeti dijelu -Izvori podataka i objašnjenje pojava-)

UNEMPLOYMENT AND VACANCIES BY QUALIFICATION LEVEL IN October 2024 AND 2025

	Mjesec Month	Ukupno Total	Nivo kvalifikacija obrazovanja Qualification level									
			I	II	III	IV	V	VI	VII-1	VII-2	VIII	
Lica koja traže zaposlenje	10.2025.	27914	10698	680	5147	7176	269	1747	1919	261	17	Job seekers
	10.2024.	32362	12060	828	6050	8463	362	1899	2357	324	19	
	index	86.26	88.71	82.13	85.07	84.79	74.31	92.00	81.42	80.56	89.47	
Lica koja traže prvo zaposlenje	10.2025.	14424	7406	272	1901	2736	53	1180	740	130	6	First time job seekers
	10.2024.	15021	8018	338	2093	2756	56	928	725	100	7	
	index	96.03	92.37	80.47	90.83	99.27	94.64	127.16	102.07	130.00	85.71	
Prijavljeni za zaposlenje	10.2025.	2273	308	17	197	424	10	876	364	75	2	Registered for employment
	10.2024.	2469	299	15	219	483	12	949	410	78	4	
	index	92.06	103.01	113.33	89.95	87.78	83.33	92.31	88.78	96.15	50.00	
Novčana naknada - broj slučajeva	10.2025.	7669	3749	366	1667	1574	68	61	167	17	0	Unemployment benefit - number of claimants
	10.2024.	8573	4064	439	1820	1814	81	92	237	25	1	
	index	89.46	92.25	83.37	91.59	86.77	83.95	66.30	70.46	68.00	0.00	
Prestanak vođenja evidencije	10.2025.	1165	341	20	183	396	14	67	128	15	1	Number of persons deactivated from the register
	10.2024.	1653	456	18	317	551	20	83	181	25	2	
	index	70.48	74.78	111.11	57.73	71.87	70.00	80.72	70.72	60.00	50.00	
Ukupne potrebe za radnicima i pripravnicima	10.2025.	1938	305	29	369	443	82	39	632	32	7	Total demand for workers and trainees
	10.2024.	2353	331	34	335	450	122	42	1021	11	7	
	index	82.36	92.15	85.29	110.15	98.44	67.21	92.86	61.90	290.91	100.00	
Potrebe za pripravnicima	10.2025.	14	0	0	1	8	2	1	2	0	0	Demand for trainees
	10.2024.	10	0	0	3	2	0	1	4	0	0	
	index	140.00	0.00	0.00	33.33	400.00	0.00	100.00	50.00	0.00	0.00	
Nezaposlena lica na početku izvještajnog mjeseca	10.2025.	26806	10731	683	5133	7148	273	938	1683	201	16	Unemployed at the beginning of reporting month
	10.2024.	31897	12320	865	6209	8625	377	1075	2163	246	17	
	index	84.04	87.10	78.96	82.67	82.88	72.41	87.26	77.81	81.71	94.12	
Ukupan broj prijavljenih za zaposlenje po prestanku radnog odnosa	10.2025.	500	56	4	69	112	7	136	99	17	0	
	10.2024.	554	68	13	84	160	8	102	111	7	1	
	index	90.25	82.35	30.77	82.14	70.00	87.50	133.33	89.19	242.86	0.00	
Nezaposlena lica zbog prestanka rada poslodavca	10.2025.	1	0	0	0	1	0	0	0	0	0	Unemployed due to business closure
	10.2024.	6	1	0	2	0	0	1	2	0	0	
	index	16.67	0.00	0.00	0.00	0.00	0.00	0.00	0.00	0.00	0.00	



Redn i broj ---- Row num ber	Opština ---- Municipality	Ukupn o Total	Žene Wome n	% žene ---- Share of women	Nivo kvalifikacija obrazovanja								Qualification level									
					I		II		III		IV		V		VI		VII-1		VII-2		VIII	
					Ukupno ---- Total	Žene ---- Women	Ukupno ---- Total	Žene ---- Women	Ukupno ---- Total	Žene ---- Women	Ukupno ---- Total	Žene ---- Women	Ukupno ---- Total	Žene ---- Women	Ukupno ---- Total	Žene ---- Women	Ukupno ---- Total	Žene ---- Women	Ukupno ---- Total	Žene ---- Women	Ukupno ---- Total	Žene ---- Women
1.	Andrijevica	641	334	52.1	256	144	11	2	146	65	205	110	0	0	11	6	12	7	0	0	0	0
2.	Berane	3383	1915	56.6	1283	738	68	42	719	378	1041	601	33	19	98	57	133	76	8	4	0	0
3.	Budva	514	375	73.0	86	57	14	11	93	66	169	129	17	10	53	37	69	57	11	7	2	1
4.	Bijelo Polje	2565	1530	59.6	880	536	89	49	582	283	634	422	25	17	165	108	173	103	17	12	0	0
5.	Bar	945	610	64.6	294	191	30	20	139	77	218	143	17	9	136	93	92	64	19	13	0	0
6.	Cetinje	594	342	57.6	155	75	18	11	96	50	213	126	4	1	45	33	54	40	8	5	1	1
7.	Danilovgrad	499	301	60.3	129	70	14	13	122	64	159	105	3	1	35	24	35	23	2	1	0	0
8.	Zeta	423	285	67.4	119	82	22	11	99	53	125	92	1	1	24	19	29	24	4	3	0	0
9.	Gusinje	535	302	56.4	293	188	1	0	78	23	132	71	2	0	9	6	18	13	2	1	0	0
10.	Herceg Novi	295	177	60.0	41	27	21	9	59	27	66	48	12	8	40	24	54	33	2	1	0	0
11.	Kolašin	511	253	49.5	193	93	13	9	115	49	145	74	3	0	16	12	24	15	2	1	0	0
12.	Kotor	154	87	56.5	12	4	3	2	24	5	39	23	9	4	32	21	30	24	4	4	1	0
13.	Mojkovac	575	329	57.2	162	111	14	11	213	94	137	86	3	2	29	17	16	8	1	0	0	0
14.	Nikšić	2435	1599	65.7	531	327	76	41	504	272	735	531	26	18	222	152	289	218	49	37	3	3
15.	Podgorica	4531	2882	63.6	1682	998	155	99	537	295	1109	762	58	40	464	314	457	325	63	44	6	5
16.	Plav	1397	748	53.5	693	435	9	2	234	83	379	186	5	2	36	25	34	11	7	4	0	0
17.	Petnjica	776	451	58.1	567	365	18	9	92	25	93	50	1	1	2	0	3	1	0	0	0	0
18.	Pljevlja	1628	1084	66.6	460	300	55	40	379	210	560	417	16	11	79	47	69	51	10	8	0	0
19.	Plužine	139	83	59.7	35	19	0	0	44	22	50	35	1	1	5	3	3	2	0	0	1	1
20.	Rožaje	3659	2161	59.1	2148	1464	16	6	651	229	549	304	20	9	71	35	194	108	10	6	0	0
21.	Šavnik	50	23	46.0	11	4	1	0	14	5	15	10	0	0	4	1	3	1	2	2	0	0
22.	Tivat	188	122	64.9	39	24	9	5	28	14	53	33	4	4	22	16	28	22	4	3	1	1
23.	Tuzi	728	446	61.3	400	252	8	2	77	43	169	99	1	0	38	25	30	20	5	5	0	0
24.	Ulcinj	648	407	62.8	220	142	14	5	89	45	122	85	7	2	104	62	60	45	30	21	2	0
25.	Žabljak	101	60	59.4	9	5	1	1	13	5	59	40	1	1	7	3	10	4	1	1	0	0
	Ukupno - Total	27914	16906	60.6	10698	6651	680	400	5147	2482	7176	4582	269	161	1747	1140	1919	1295	261	183	17	12

STRUKTURA NEZAPOSLENIH PO
OPŠTINAMA NA DAN
31.10.2025.GODINEUNEMPLOYMENT STRUCTURE BY
MUNICIPALITIES ON 31.10.2025.

T 4-1

NEZAPOSLENA LICA SA INVALIDITETOM PREMA OPŠTINAMA, NIVOU KVALIFIKACIJA
OBRAZOVANJA I POLU, STANJE NA DAN 31.10.2025. GODINE

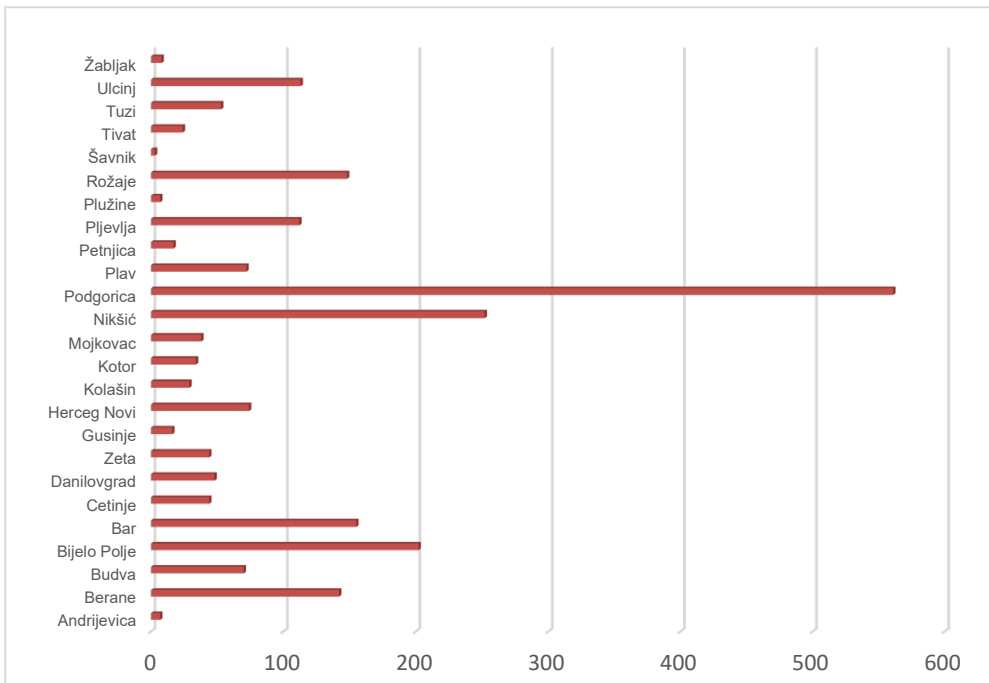
Redn i broj --- Row num ber	Opština --- Municipality	Ukupno Total	Žene Women	% žene --- Share of women	Nivo kvalifikacija obrazovanja										Qualification level							
					I		II		III		IV		V		VI		VII-1		VII-2		VIII	
					Ukupn o --- Total	Žene --- Wome n	Ukupn o --- Total	Žene --- Wome n	Ukupn o --- Total	Žene --- Wome n	Ukupn o --- Total	Žene --- Wome n	Ukup no --- Total	Žene --- Wom en	Ukupn o --- Total	Žene --- Wome n	Ukupn o --- Total	Žene --- Wome n	Ukupn o --- Total	Žene --- Wome n	Ukup no --- Total	Žene --- Wom en
1.	Andrijevica	395	222	56.2	187	116	11	2	96	43	100	61	0	0	0	0	1	0	0	0	0	0
2.	Berane	1875	1075	57.3	780	468	60	38	469	243	509	298	22	11	10	5	24	12	1	0	0	0
3.	Budva	70	49	70.0	11	5	9	7	25	18	22	17	2	1	0	0	1	1	0	0	0	0
4.	Bijelo Polje	764	462	60.5	361	229	61	33	188	101	129	84	11	7	6	5	7	3	1	0	0	0
5.	Bar	263	170	64.6	119	81	19	13	56	33	61	39	1	0	1	0	6	4	0	0	0	0
6.	Cetinje	51	23	45.1	26	12	2	0	10	4	9	4	0	0	1	1	3	2	0	0	0	0
7.	Danilovgrad	68	43	63.2	22	13	7	7	13	6	25	16	0	0	0	0	1	1	0	0	0	0
8.	Zeta	71	38	53.5	22	14	10	4	18	9	20	11	0	0	1	0	0	0	0	0	0	0
9.	Gusinje	118	82	69.5	84	61	1	0	15	7	15	12	1	0	1	1	1	1	0	0	0	0
10.	Herceg Novi	71	31	43.7	15	8	14	3	23	9	12	8	1	1	3	2	3	0	0	0	0	0
11.	Kolašin	79	46	58.2	42	21	6	3	15	8	15	13	0	0	1	1	0	0	0	0	0	0
12.	Kotor	29	10	34.5	7	1	1	1	12	3	7	4	1	0	1	1	0	0	0	0	0	0
13.	Mojkovac	197	119	60.4	82	62	6	5	75	29	30	22	0	0	1	0	3	1	0	0	0	0
14.	Nikšić	314	194	61.8	76	51	28	17	97	55	93	58	1	1	5	4	14	8	0	0	0	0
15.	Podgorica	578	358	61.9	175	106	87	49	132	79	153	104	6	4	9	7	15	8	1	1	0	0
16.	Plav	466	285	61.2	268	192	6	1	88	35	97	52	3	1	0	0	2	2	2	2	0	0
17.	Petnjica	422	269	63.7	347	237	14	8	38	13	23	11	0	0	0	0	0	0	0	0	0	0
18.	Pljevlja	428	282	65.9	188	123	25	17	99	59	109	79	4	2	3	2	0	0	0	0	0	0
19.	Plužine	16	7	43.8	7	2	0	0	4	2	5	3	0	0	0	0	0	0	0	0	0	0
20.	Rožaje	1725	1195	69.3	1213	938	13	5	315	134	162	104	12	7	2	0	7	6	1	1	0	0
21.	Šavnik	5	2	40.0	2	1	1	0	1	0	1	1	0	0	0	0	0	0	0	0	0	0
22.	Tivat	42	27	64.3	11	7	7	4	6	3	13	8	1	1	1	1	2	2	1	1	0	0
23.	Tuzi	101	50	49.5	62	30	2	0	20	12	15	7	0	0	0	0	2	1	0	0	0	0
24.	Ulcinj	62	23	37.1	22	10	9	4	17	6	11	3	0	0	2	0	1	0	0	0	0	0
25.	Žabljak	20	12	60.0	6	3	1	1	2	0	11	8	0	0	0	0	0	0	0	0	0	0
Ukupno - Total		8230	5074	61.7	4135	2791	400	222	1834	911	1647	1027	66	36	48	30	93	52	7	5	0	0

UNEMPLOYED REGISTERED FOR EMPLOMENT BY MUNICIPALITIES, Qualification level AND GENDER IN October 2025

Redn i broj --- Row numb er	Opština --- Municipality	Ukupno Total	Žene Wome n	% žena Share of women	Nivo kvalifikacija obrazovanja								Qualification level									
					I		II		III		IV		V		VI		VII-1		VII-2		VIII	
					Ukupno --- Total	Žene --- Women	Ukupno --- Total	Žene --- Women	Ukupno --- Total	Žene --- Women	Ukupno --- Total	Žene --- Women	Ukupno --- Total	Žene --- Women	Ukupn o --- Total	Žene --- Wom en	Ukupno --- Total	Žene --- Wome n	Ukup no --- Total	Žene --- Wom en	Ukupno --- Total	Žene --- Wome n
1.	Andrijevića	7	3	42.9	1	0	0	0	1	1	1	1	0	0	4	1	0	0	0	0	0	0
2.	Berane	142	79	55.6	18	5	0	0	18	7	48	28	0	0	40	27	16	10	2	2	0	0
3.	Budva	70	50	71.4	3	3	0	0	7	2	11	9	0	0	24	17	21	16	4	3	0	0
4.	Bijelo Polje	202	116	57.4	22	10	0	0	27	10	43	27	1	1	71	47	32	17	6	4	0	0
5.	Bar	155	93	60.0	19	11	2	2	9	4	33	20	1	0	73	45	16	10	2	1	0	0
6.	Cetinje	44	28	63.6	9	2	0	0	3	1	12	9	0	0	13	9	6	6	1	1	0	0
7.	Danilovgrad	48	27	56.3	4	2	0	0	4	2	11	7	0	0	20	13	8	3	1	0	0	0
8.	Zeta	44	31	70.5	6	3	2	1	4	1	5	3	0	0	16	13	10	9	1	1	0	0
9.	Gusinje	16	12	75.0	3	2	0	0	0	0	8	6	0	0	1	0	4	4	0	0	0	0
10.	Herceg Novi	74	48	64.9	5	3	3	3	8	6	7	6	1	0	26	15	23	14	1	1	0	0
11.	Kolašin	29	13	44.8	3	1	1	0	1	0	9	2	0	0	9	7	4	2	2	1	0	0
12.	Kotor	34	22	64.7	1	1	0	0	1	0	8	5	1	1	18	11	5	4	0	0	0	0
13.	Mojkovac	38	20	52.6	3	3	1	1	11	6	9	2	0	0	12	7	2	1	0	0	0	0
14.	Nikšić	252	163	64.7	22	11	0	0	21	9	38	28	1	0	111	74	43	29	15	11	1	1
15.	Podgorica	561	380	67.7	72	46	7	3	25	15	75	56	3	1	280	189	77	53	21	16	1	1
16.	Plav	72	49	68.1	19	14	0	0	6	1	26	16	0	0	15	13	6	5	0	0	0	0
17.	Petnjica	17	8	47.1	8	4	0	0	2	1	4	2	0	0	2	0	1	1	0	0	0	0
18.	Pljevlja	112	72	64.3	12	7	0	0	14	4	33	26	1	0	32	18	19	16	1	1	0	0
19.	Plužine	7	4	57.1	1	1	0	0	3	1	1	1	0	0	2	1	0	0	0	0	0	0
20.	Rožaje	148	83	56.1	29	17	0	0	18	8	21	10	1	1	33	18	42	26	4	3	0	0
21.	Šavnik	3	2	66.7	0	0	0	0	1	0	2	2	0	0	0	0	0	0	0	0	0	0
22.	Tivat	24	16	66.7	5	4	0	0	2	1	1	0	0	0	10	7	4	3	2	1	0	0
23.	Tuzi	53	37	69.8	14	8	0	0	2	1	4	1	0	0	22	16	7	7	4	4	0	0
24.	Ulcinj	113	76	67.3	29	22	1	1	9	4	13	8	0	0	38	21	16	15	7	5	0	0
25.	Žabljak	8	4	50.0	0	0	0	0	0	0	1	0	0	0	4	2	2	1	1	1	0	0
	Ukupno	2273	1436	63.2	308	180	17	11	197	85	424	275	10	4	876	571	364	252	75	56	2	2
	--- Total																					

G 4

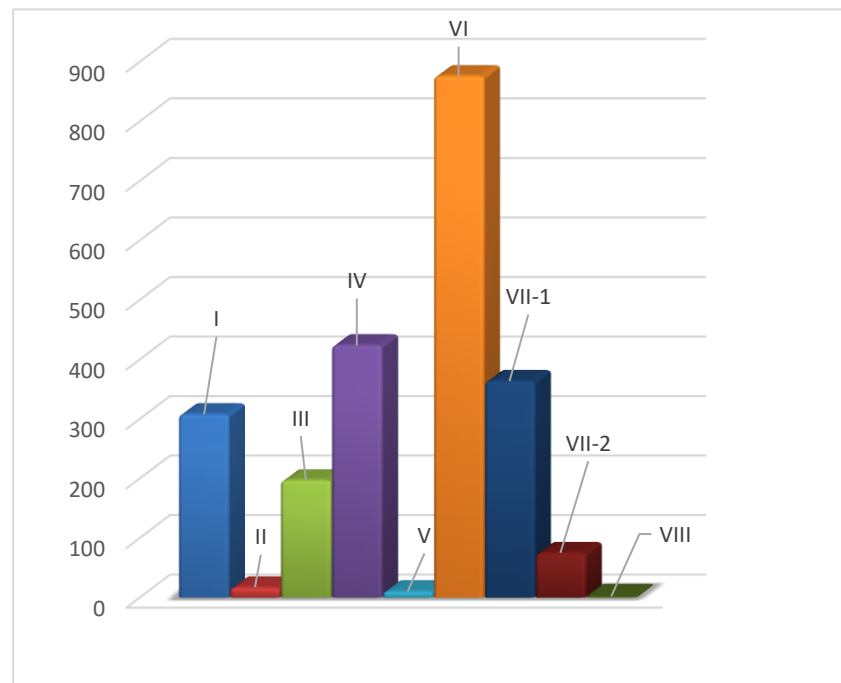
PRIJAVLJENI ZA ZAPOSLENJE PREMA OPŠTINAMA U MJESECU oktobru 2025. GODINE REGISTERED FOR EMPLOYMENT BY MUNICIPALITIES IN October 2025



G 5

PRIJAVLJENI ZA ZAPOSLENJE PREMA NIVOU KVALIFIKACIJA OBRAZOVANJA U MJESECU oktobru 2025. GODINE

REGISTERED FOR EMPLOYMENT BY Qualification level IN October 2025



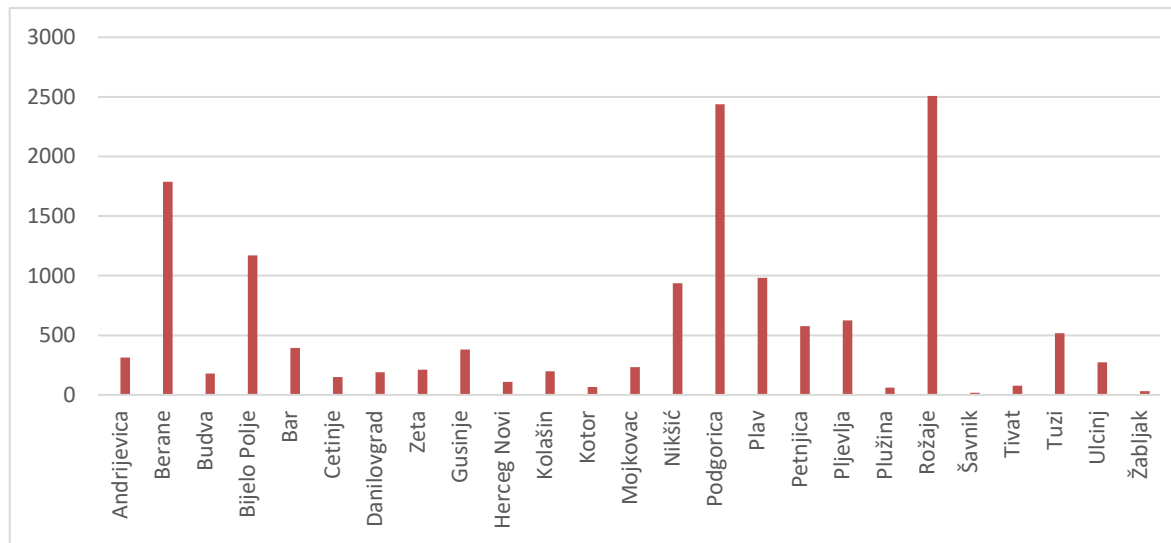
Redni broj ---- Row number	Opština ---- Municipality	Ukupno Total	Žene Women	% žena Share of women	Nivo kvalifikacija obrazovanja										Qualification level								
					I		II		III		IV		V		VI		VII-1		VII-2		VIII		
					Ukupno Total	Žene Women	Ukupno Total	Žene Women	Ukupno Total	Žene Women	Ukupno Total	Žene Women	Ukupno Total	Žene Women	Ukupno Total	Žene Women	Ukupno Total	Žene Women	Ukupno Total	Žene Women	Ukupno Total	Žene Women	
1.	Andrijevica	314	193	61.5	155	105	9	1	55	33	83	48	0	0	9	4	3	2	0	0	0	0	
2.	Berane	1788	1140	63.8	859	584	40	29	289	172	451	276	10	7	73	41	62	28	4	3	0	0	
3.	Budva	178	130	73.0	49	35	4	3	18	11	36	25	3	3	36	26	25	21	7	6	0	0	
4.	Bijelo Polje	1171	775	66.2	516	364	31	18	190	104	247	165	2	1	109	70	63	44	13	9	0	0	
5.	Bar	394	237	60.2	163	107	5	1	30	11	55	33	4	2	86	53	42	24	9	6	0	0	
6.	Cetinje	150	85	56.7	45	28	3	1	18	8	39	19	0	0	23	15	16	10	5	3	1	1	
7.	Danilovgrad	189	127	67.2	59	43	5	5	35	23	59	35	1	0	19	13	11	8	0	0	0	0	
8.	Zeta	211	140	66.4	79	55	9	4	41	21	49	32	0	0	17	15	12	10	4	3	0	0	
9.	Gusinje	381	235	61.7	235	157	0	0	46	13	80	49	0	0	6	4	13	11	1	1	0	0	
10.	Herceg Novi	109	62	56.9	21	16	5	2	10	6	12	8	3	1	26	12	30	16	2	1	0	0	
11.	Kolašin	198	122	61.6	106	67	4	2	32	17	43	26	0	0	9	7	3	3	1	0	0	0	
12.	Kotor	66	33	50.0	8	3	1	1	8	1	13	5	2	1	20	11	13	10	1	1	0	0	
13.	Mojkovac	232	151	65.1	92	75	4	3	67	31	40	26	1	1	22	13	5	2	1	0	0	0	
14.	Nikšić	937	641	68.4	315	223	22	11	143	88	198	143	5	2	150	95	85	64	17	13	2	2	
15.	Podgorica	2438	1538	63.1	1279	798	72	45	187	97	362	240	9	7	343	218	149	104	35	27	2	2	
16.	Plav	982	577	58.8	561	373	3	1	142	54	228	123	1	1	26	17	19	7	2	1	0	0	
17.	Petnjica	577	373	64.6	449	317	8	5	56	16	59	34	0	0	2	0	3	1	0	0	0	0	
18.	Pljevlja	624	456	73.1	237	188	19	17	111	68	160	119	5	3	49	29	38	28	5	4	0	0	
19.	Plužina	61	39	63.9	18	14	0	0	10	3	28	19	1	1	3	1	1	1	0	0	0	0	
20.	Rožaje	2509	1657	66.0	1686	1263	12	4	331	114	326	188	5	1	48	26	95	57	6	4	0	0	
21.	Šavnik	17	7	41.2	3	2	1	0	6	1	3	2	0	0	2	0	1	1	1	1	0	0	
22.	Tivat	78	47	60.3	28	15	3	1	9	5	18	9	1	1	12	9	5	5	1	1	1	1	
23.	Tuzi	517	335	64.8	314	211	5	2	40	23	105	62	0	0	31	20	18	13	4	4	0	0	
24.	Ulcinj	272	171	62.9	122	79	7	3	24	16	29	22	0	0	57	29	23	16	10	6	0	0	
25.	Žabljak	31	18	58.1	7	4	0	0	3	1	13	9	0	0	2	1	5	2	1	1	0	0	
	Ukupno	14424	9289	64.4	7406	5126	272	159	1901	937	2736	1717	53	32	1180	729	740	488	130	95	6	6	

	Total																						

G 6

LICA KOJA TRAŽE PRVO ZAPOSLENJE PREMA OPŠTINAMA U MJESECU oktobru 2025. GODINE

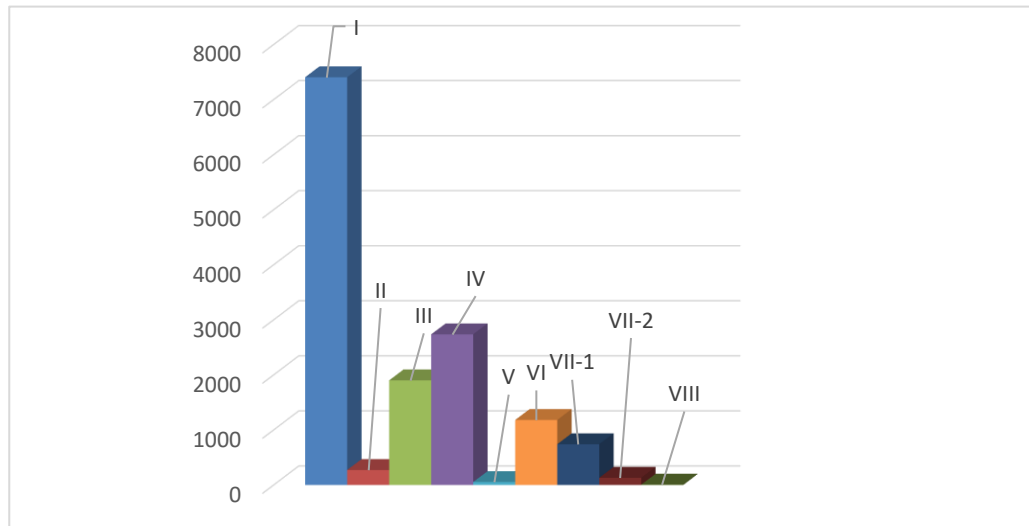
FIRST TIME JOB-SEEKERS BY MUNICIPALITIES IN October 2025



G 7

LICA KOJA TRAŽE PRVO ZAPOSLENJE PREMA NIVOU KVALIFIKACIJA OBRAZOVANJA U oktobru 2025. GODINE

FIRST TIME JOB-SEEKERS BY Qualification level IN October 2025



UNEMPLOYED DEACTIVATED FROM REGISTER BY MUNICIPALITIES, GENDER AND Qualification level IN

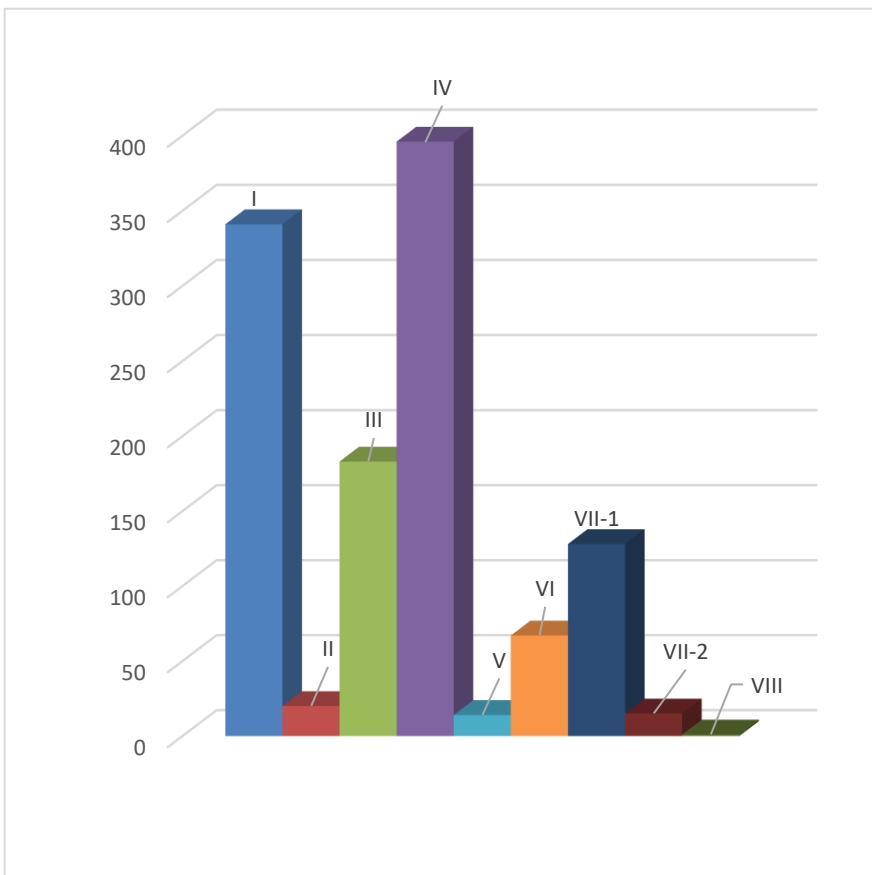
October 2025

Redni broj --- Row number	Opština --- Municipality	Ukupno Total	Žene Women	% žena Share of women	Nivo kvalifikacija obrazovanja								Qualification level									
					I		II		III		IV		V		VI		VII-1		VII-2		VIII	
					Ukupno --- Total	Žene --- Women	Ukupno --- Total	Žene --- Women	Ukupno --- Total	Žene --- Women	Ukupno --- Total	Žene --- Women	Ukupno --- Total	Žene --- Women	Ukupno --- Total	Žene --- Women	Ukupno --- Total	Žene --- Women	Ukupno --- Total	Žene --- Women	Ukupno --- Total	Žene --- Women
1.	Andrijevića	9	4	44.4	1	1	0	0	1	0	7	3	0	0	0	0	0	0	0	0	0	0
2.	Berane	79	39	49.4	21	14	1	1	11	4	39	17	0	0	1	0	5	2	1	1	0	0
3.	Budva	19	12	63.2	3	2	0	0	1	1	4	3	1	0	3	2	5	4	1	0	1	0
4.	Bijelo Polje	89	46	51.7	20	8	3	2	18	7	32	19	0	0	2	1	13	8	1	1	0	0
5.	Bar	67	42	62.7	20	14	3	1	16	7	15	11	0	0	6	3	5	4	2	2	0	0
6.	Cetinje	46	29	63.0	17	13	1	1	8	4	12	6	2	1	2	1	3	2	1	1	0	0
7.	Danilovgrad	32	19	59.4	7	5	0	0	7	3	15	8	0	0	1	1	2	2	0	0	0	0
8.	Zeta	20	13	65.0	1	0	0	0	3	2	12	7	0	0	3	3	1	1	0	0	0	0
9.	Gusinje	7	2	28.6	2	1	0	0	1	0	4	1	0	0	0	0	0	0	0	0	0	0
10.	Herceg Novi	17	13	76.5	5	5	0	0	0	0	6	3	1	1	1	0	4	4	0	0	0	0
11.	Kolašin	13	6	46.2	2	0	0	0	3	1	6	3	0	0	2	2	0	0	0	0	0	0
12.	Kotor	11	4	36.4	3	0	0	0	1	1	3	1	0	0	2	2	2	0	0	0	0	0
13.	Mojkovac	26	12	46.2	7	4	0	0	11	3	8	5	0	0	0	0	0	0	0	0	0	0
14.	Nikšić	124	82	66.1	22	15	3	2	25	15	39	25	3	2	12	9	18	13	2	1	0	0
15.	Podgorica	306	207	67.6	98	59	7	3	32	19	95	71	6	6	21	13	42	32	5	4	0	0
16.	Plav	25	10	40.0	6	3	0	0	7	2	11	5	1	0	0	0	0	0	0	0	0	0
17.	Petnjica	7	3	42.9	5	2	0	0	1	0	1	1	0	0	0	0	0	0	0	0	0	0
18.	Pljevlja	74	35	47.3	17	9	1	1	18	5	29	13	0	0	2	1	6	5	1	1	0	0
19.	Plužine	2	0	0.0	0	0	0	0	1	0	1	0	0	0	0	0	0	0	0	0	0	0
20.	Rožaje	108	59	54.6	43	27	0	0	11	3	40	22	0	0	2	1	12	6	0	0	0	0
21.	Šavnik	3	1	33.3	1	1	0	0	1	0	0	0	0	0	0	0	1	0	0	0	0	0
22.	Tivat	10	9	90.0	3	3	0	0	1	0	2	2	0	0	2	2	2	2	0	0	0	0
23.	Tuzi	46	26	56.5	28	14	0	0	4	2	9	6	0	0	0	0	5	4	0	0	0	0
24.	Ulcinj	21	13	61.9	6	4	1	0	1	0	5	3	0	0	5	4	2	2	1	0	0	0
25.	Žabljak	4	2	50.0	3	2	0	0	0	0	1	0	0	0	0	0	0	0	0	0	0	0
	Ukupno --- Total	1165	688	59.1	341	206	20	11	183	79	396	235	14	10	67	45	128	91	15	11	1	0

G 8

PRESTANAK VOĐENJA EVIDENCIJE NEZAPOSLENIH LICA PREMA NIVOU KVALIFIKACIJA OBRAZOVANJA U oktobru 2025. GODINE

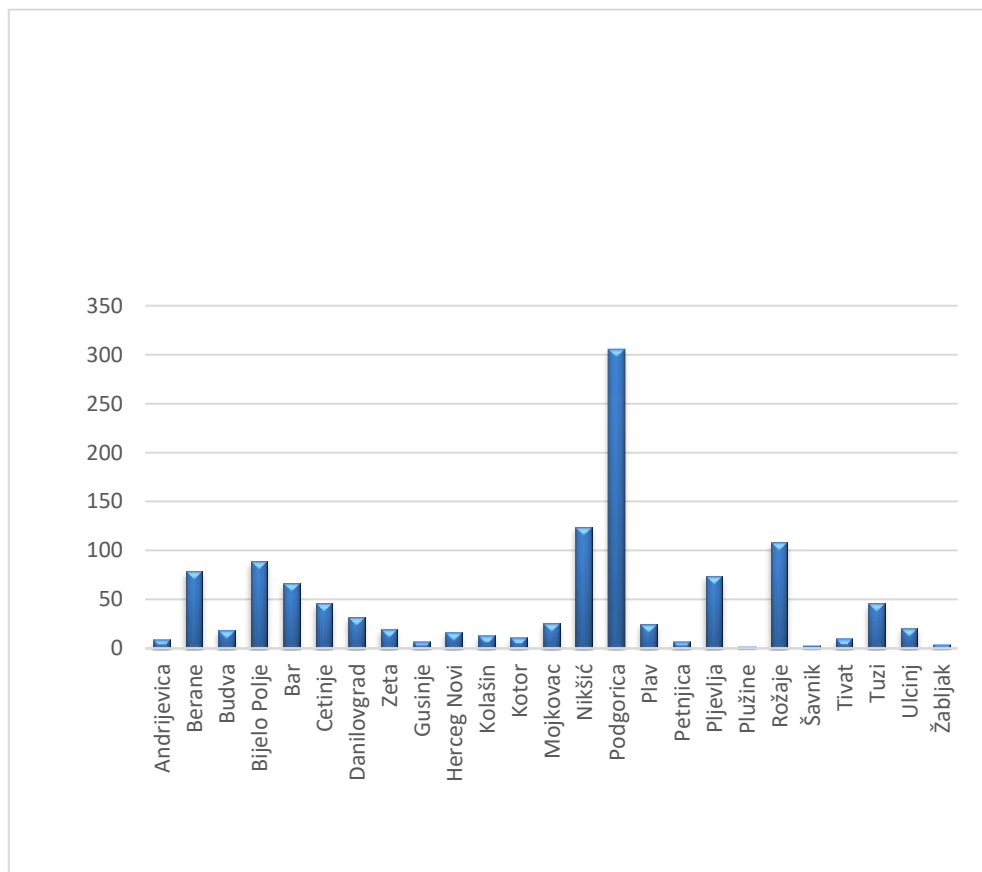
UNEMPLOYED DEACTIVATED FROM REGISTER BY Qualification level IN October 2025



G 9

PRESTANAK VOĐENJA EVIDENCIJE NEZAPOSLENIH LICA PREMA OPŠTINAMA U MJESECU oktobru 2025. GODINE

UNEMPLOYED DEACTIVATED FROM REGISTER BY MUNICIPALITIES IN October 2025



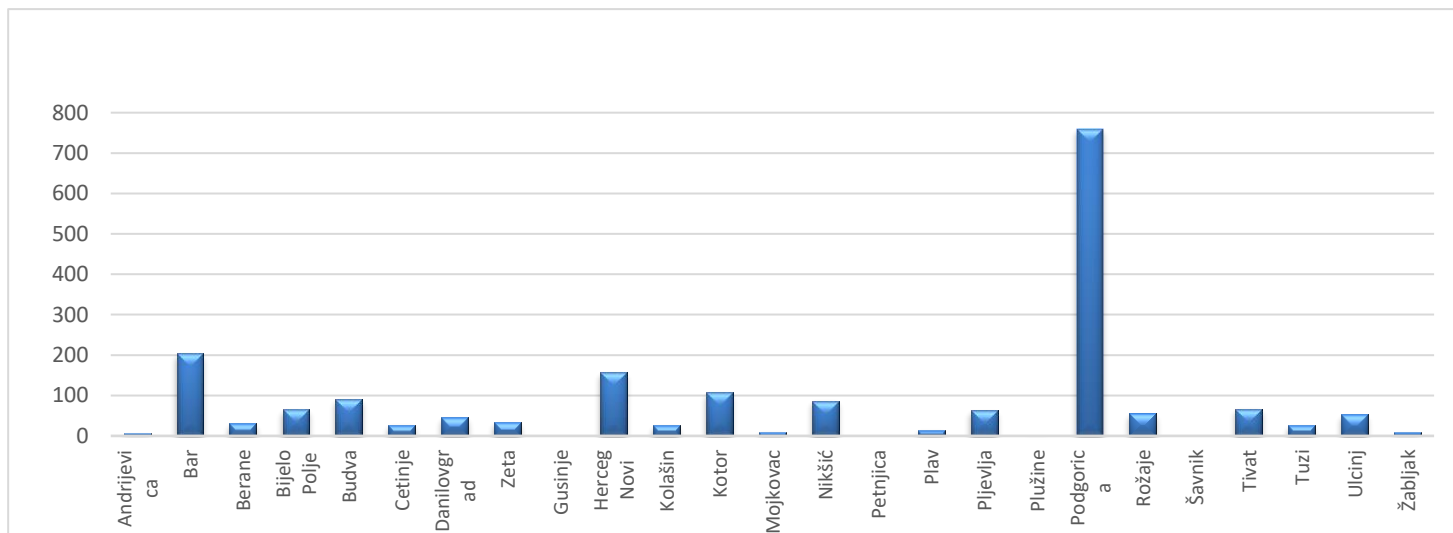
RAZLOZI PRESTANKA VOĐENJA EVIDENCIJE NEZAPOSLENIH LICA PREMA
DUŽINI ČEKANJA NA ZAPOSLENJE U oktobru 2025. GODINE
REASONS FOR TERMINATION OF KEEPING EVIDENCE ON UNEMPLOYED PERSONS BY
DURATION OF UNEMPLOYMENT IN October 2025

Redni broj ---- Row number	Razlozi prestanka vođenja evidencije o nezaposlenim licima	Ukupno ---- Total	Dužina čekanja na zaposlenje			Duration of unemployment		
			Do 6 mjeseci ---- Up to 6 months	6 - 12 mjeseci ---- 6 - 12 months	1 - 3 godine ---- 1 - 3 years	3 - 5 godina ---- 3 - 5 years	5 - 8 godina ---- 5 - 8 years	Preko 8 godina ---- Over 8 years
	UKUPNO	1165	411	181	220	175	111	67
1	101 Kada nezaposleno lice odbije uključivanje u program APZ	3	0	0	0	2	0	1
2	102 Kada nezaposleno lice ne izvršava obaveze utvrđene ugovorom o uključivanju u programe APZ	1	0	1	0	0	0	0
3	14 Kada se nezaposleno lice samo odjavi sa evidencije organizacije za zapošljavanje	140	43	15	30	32	15	5
4	15 U slučaju smrti nezaposlenog lica	5	1	1	0	0	0	3
5	1634 Student osnovnih studija	1	0	0	1	0	0	0
6	165 Lica na sezonskom radu	7	4	1	0	1	1	0
7	169 Lica sa promjenom mjesta prijavljivanja	13	2	1	2	2	4	2
8	1 Kada nezaposleno lice zasnjuje radni odnos sa punim vremenom na određeno vrijeme	267	118	47	47	23	20	12
9	221 Lice nije raspoloživo za rad	689	238	113	137	108	65	28
10	24 Strancu prestao stalni boravak, privremeni boravak, status izbjeglice, dodatna zaštita, azil, supsidijarna zaštita ili međunarodna zaštita, u skladu sa posebnim zakonom	1	0	0	0	1	0	0
11	2 Kada nezaposleno lice zasnjuje radni odnos sa punim radnim vremenom na neodređeno vrijeme	4	3	1	0	0	0	0
12	31 Kada nezaposleno lice navršši 67 godina života	6	1	0	0	2	2	1
13	4 Kada nezaposleno lice ostvari pravo na starosnu, invalidsku ili porodičnu penziju, u skladu sa posebnim zakonom	26	0	1	3	3	4	15
14	61 Kada nezaposleno lice postane vlasnik ili većinski suvlasnik privrednog društva	1	1	0	0	0	0	0
15	62 Kada lice postane poljoprivrednik - osiguranik	1	0	0	0	1	0	0

Redni broj --- Row number	Opština --- Municipality	Ukupno Total	Pripravnici Trainees	Nivo kvalifikacija obrazovanja								Qualification level									
				I		II		III		IV		V		VI		VII-1		VII-2		VIII	
				Ukupno Total	Pripravnici Trainees	Ukupno Total	Pripravnici Trainees	Ukupno Total	Pripravnici Trainees	Ukupno Total	Pripravnici Trainees	Ukupno Total	Pripravnici Trainees	Ukupno Total	Pripravnici Trainees	Ukupno Total	Pripravnici Trainees	Ukupno Total	Pripravnici Trainees	Ukupno Total	Pripravnici Trainees
1.	Andrijevića	6	0	0	0	0	0	0	0	0	0	0	0	6	0	0	0	0	0		
2.	Bar	203	0	21	0	25	0	50	0	21	0	0	0	80	0	6	0	0	0		
3.	Berane	31	0	0	0	3	0	8	0	1	0	0	0	17	0	2	0	0	0		
4.	Bijelo Polje	65	0	12	0	14	0	10	0	7	0	0	0	22	0	0	0	0	0		
5.	Budva	91	1	32	0	12	0	25	0	10	1	0	0	12	0	0	0	0	0		
6.	Cetinje	27	0	1	0	1	0	11	0	2	0	0	0	11	0	1	0	0	0		
7.	Danilovgrad	45	0	4	0	21	0	15	0	0	0	0	0	5	0	0	0	0	0		
8.	Zeta	34	0	3	0	13	0	11	0	1	0	0	0	5	0	1	0	0	0		
9.	Gusinje	0	0	0	0	0	0	0	0	0	0	0	0	0	0	0	0	0	0		
10.	Herceg Novi	158	4	31	16	30	1	38	1	11	1	2	1	26	0	4	0	0	0		
11.	Kolašin	26	0	11	0	1	0	6	0	2	0	0	0	6	0	0	0	0	0		
12.	Kotor	108	1	32	2	19	0	16	1	2	0	0	0	37	0	0	0	0	0		
13.	Mojkovac	10	0	0	0	0	0	2	0	0	0	1	0	5	0	2	0	0	0		
14.	Nikšić	87	2	2	0	25	0	14	1	0	0	0	0	45	1	0	0	1	0		
15.	Petnjica	0	0	0	0	0	0	0	0	0	0	0	0	0	0	0	0	0	0		
16.	Plav	13	0	1	0	0	0	1	0	6	0	1	0	4	0	0	0	0	0		
17.	Pljevlja	63	1	4	8	22	0	13	0	1	0	0	0	15	1	0	0	0	0		
18.	Plužine	1	0	0	0	0	0	0	0	0	0	0	0	1	0	0	0	0	0		
19.	Podgorica	760	5	141	3	161	0	170	5	7	0	33	0	224	0	15	0	6	0		
20.	Rožaje	56	0	1	0	9	0	2	0	6	0	1	0	37	0	0	0	0	0		
21.	Šavnik	0	0	0	0	0	0	0	0	0	0	0	0	0	0	0	0	0	0		
22.	Tivat	67	0	4	0	5	0	25	0	0	0	0	0	32	0	1	0	0	0		
23.	Tuzi	26	0	4	0	0	0	5	0	1	0	0	0	16	0	0	0	0	0		
24.	Ulcinj	53	0	1	0	6	0	18	0	3	0	1	0	24	0	0	0	0	0		
25.	Žabljak	8	0	0	0	2	0	3	0	1	0	0	0	2	0	0	0	0	0		
	Ukupno ---- Total	1938	14	305	29	369	1	443	8	82	2	39	1	632	2	32	0	7	0		

G 10 STRUKTURA SLOBODNIH RADNIH MJESTA PREMA OPŠTINAMA
U MJESECU oktobru 2025. GODINE

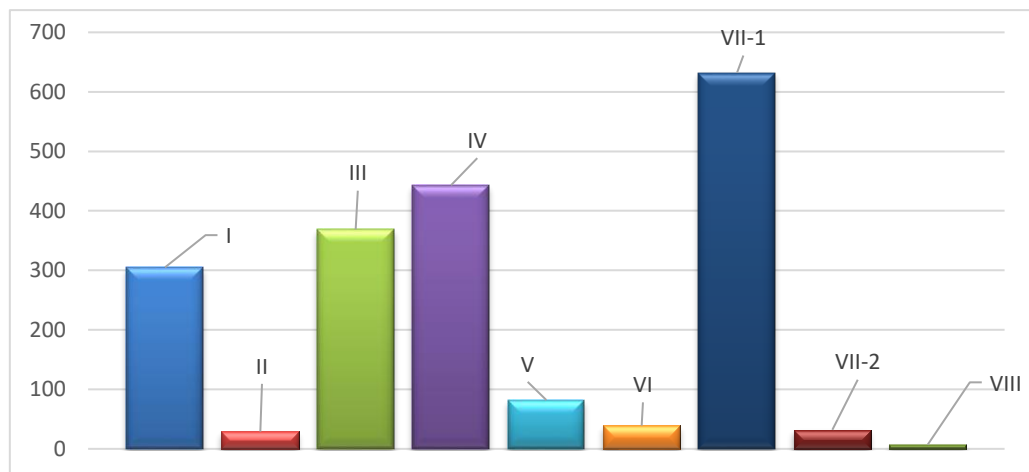
STRUCTURE OF VACANCIES BY MUNICIPALITIES IN October 2025



STRUKTURA SLOBODNIH RADNIH MJESTA PREMA NIVOU
KVALIFIKACIJA OBRAZOVANJA U oktobru 2025.

G 11

STRUCTURE OF VACANCIES BY Qualification LEVEL IN October 2025



VACANCIES ANNOUNCED VIA EAM BY ACTIVITY AND Qualification level IN October 2025

Djelatnost	UKUPNO TOTAL	Pripravnici Trainees	Nivo kvalifikacija obrazovanja - Qualification level																Sector of economic activity	
			I	II	III		IV		V		VI		VII-1		VII-2		VIII			
			Ukupn o Total	Ukupn o Total	Ukupno Total	Pripravnici Trainees	Ukupno Total	Pripravnici Trainees	Ukupno Total	Pripravnici Trainees	Ukupno Total	Pripravnici Trainees	Ukupno Total	Pripravnici Trainees	Ukupno Total	Pripravnici Trainees	Ukupno Total	Pripravnici Trainees		Ukupno Total
A Poljoprivreda, lov i ribarstvo	7	0	4	0	1	0	0	0	2	0	0	0	0	0	0	0	0	0	0	A Agriculture, hunting and fishing
B Rudarstvo	17	1	3	3	7	0	2	0	0	0	0	0	2	1	0	0	0	0	0	B Mining
C Prerađivačka industrija	63	0	23	0	27	0	9	0	2	0	0	0	2	0	0	0	0	0	0	C Processing industry
D Snadbijevanje električnom energijom, parom i klimatizacijom	46	2	0	5	1	0	26	1	0	0	0	0	14	1	0	0	0	0	0	D Electricity supply, steam supply and air conditioning
E Snadbijevanje vodom; upravljanje otpadnim vodama, kontrolisanje procesa uklanjanja otpada i sl.	55	2	27	2	4	0	13	1	3	1	0	0	6	0	0	0	0	0	0	E Water supply, waste water management, waste disposal control etc.
F Građevinarstvo	58	3	15	3	15	0	14	3	0	0	0	0	10	0	1	0	0	0	0	F Construction
G Trgovina na veliko i trgovina na malo; opravka motornih vozila, motocikala i predmeta za ličnu upotrebu i domaćinstvo	358	1	102	4	185	0	41	1	1	0	2	0	23	0	0	0	0	0	0	G Motor vehicles, motorcycles and personal and household items
H Saobraćaj i skladištenje	31	1	13	0	5	0	9	1	0	0	0	0	4	0	0	0	0	0	0	H Transportation and storage
I Usluge smještaja i ishrane	103	0	53	8	17	0	22	0	0	0	0	0	3	0	0	0	0	0	0	I Accommodation and catering services
J Informisanje i komunikacije	46	0	1	0	4	0	12	0	2	0	13	0	13	0	1	0	0	0	0	J Information and communication
K Finansijske djelatnosti i djelatnosti osiguranja	52	0	0	0	0	0	13	0	0	0	1	0	37	0	1	0	0	0	0	K Financial and insurance activities
L Poslovanje nekretninama	11	1	1	0	0	0	7	0	2	1	0	0	1	0	0	0	0	0	0	L Real estate business
M Stručne, naučne, inovacione i tehničke djelatnosti	55	0	1	1	4	0	9	0	3	0	15	0	20	0	2	0	0	0	0	M Professional, scientific, innovative and technical activities
N Administrativne i pomoćne uslužne djelatnosti	45	0	16	1	4	0	16	0	1	0	0	0	7	0	0	0	0	0	0	N Administrative and auxiliary service activities
O Državna uprava i odbrana; obavezno socijalno osiguranje	138	2	2	0	62	1	30	0	2	0	1	1	41	0	0	0	0	0	0	O State administration and defense; mandatory social insurance
P Obrazovanje	538	0	20	0	21	0	90	0	56	0	6	0	338	0	0	0	7	0	0	P Education
Q Zdravstvena i socijalna zaštita	261	1	19	0	8	0	106	1	7	0	1	0	93	0	27	0	0	0	0	Q Health care and social care
R Umjetnost, zabava i rekreacija	28	0	3	1	4	0	8	0	0	0	0	0	12	0	0	0	0	0	0	R Art, leisure and recreation
S Ostale uslužne djelatnosti	26	0	2	1	0	0	16	0	1	0	0	0	6	0	0	0	0	0	0	S Other service activities
T Djelatnost domaćinstva kao poslodavca, koja proizvode dobra i usluge za sopstvene potrebe	0	0	0	0	0	0	0	0	0	0	0	0	0	0	0	0	0	0	0	T Employers, producing goods and services for own use
U Djelatnost eksteritorijalnih i tijela	0	0	0	0	0	0	0	0	0	0	0	0	0	0	0	0	0	0	0	U Extrajurisdictional entities
UKUPNO	1938	14	305	29	369	1	443	8	82	2	39	1	632	2	32	0	7	0	0	Total

oktobru 2025. GODINE

**ANNOUNCED VACANCIES BY JOB TYPE, EMPLOYMENT CONTRACT TYPE AND
Qualification level IN October 2025**

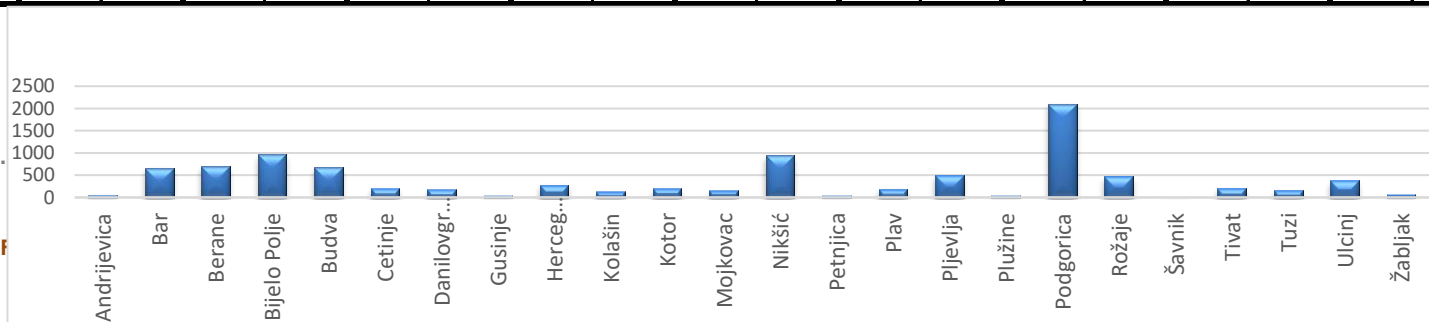
Nivo kvalifikacija obrazovanja - Qualification level	Ukupno Total	Vrsta radnog mjesta Type of job		Vrsta radnog odnosa Type of employment			
		Novootvorena - Newly created	Upraznjena - Vacancy	Na neodređeno vrijeme - Indefinite term	Na određeno vrijeme - Fixed term	Pripravnici - Trainees	Ostali - Other
I	305	63	242	32	271	0	2
II	29	16	13	5	24	0	0
III	369	52	317	31	334	1	3
IV	443	82	361	80	321	8	34
V	82	9	73	21	45	2	14
VI	39	18	21	1	30	1	7
VII-1	632	77	555	162	421	2	47
VII-2	32	12	20	4	28	0	0
VIII	7	0	7	0	2	0	5
UKUPNO - TOTAL	1938	329	1609	336	1476	14	112

Redni broj --- Row number	Opština --- Municipality	Ukupno Total	Žene Women	% žene --- Share of women	Nivo kvalifikacija obrazovanja - Qualification level																			
					I		II		III		IV		V		VI		VII-1		VII-2		VIII			
					Ukupno --- Total	Žene --- Women	Ukupno --- Total	Žene --- Women	Ukupno --- Total	Žene --- Women	Ukupno --- Total	Žene --- Women	Ukupno --- Total	Žene --- Women	Ukupno --- Total	Žene --- Women	Ukupno --- Total	Žene --- Women	Ukupno --- Total	Žene --- Women	Ukupno --- Total	Žene --- Women	Ukupno --- Total	Žene --- Women
1.	Andrijevica	57	33	57.9	5	2	0	0	17	6	24	16	0	0	2	1	8	7	1	1	0	0		
2.	Bar	665	290	43.6	176	48	12	6	93	38	218	86	33	8	60	44	63	53	10	7	0	0		
3.	Berane	709	378	53.3	118	49	6	4	139	55	280	155	12	7	27	18	119	82	6	6	2	2		
4.	Bijelo Polje	965	619	64.1	133	76	5	4	201	98	361	237	5	3	57	38	190	152	13	11	0	0		
5.	Budva	682	372	54.5	120	60	9	7	118	55	247	132	14	9	58	34	92	64	24	11	0	0		
6.	Cetinje	203	149	73.4	39	31	5	3	28	19	63	48	0	0	30	20	30	21	7	7	1	0		
7.	Danilovgrad	182	114	62.6	39	23	3	2	19	9	49	34	4	2	17	11	40	23	11	10	0	0		
8.	Gusinje	44	21	47.7	10	5	0	0	5	1	26	12	0	0	2	2	1	1	0	0	0	0		
9.	Herceg Novi	282	174	61.7	53	32	7	4	48	25	83	50	15	11	23	15	46	33	7	4	0	0		
10.	Kolašin	128	82	64.1	16	13	1	1	27	13	50	29	1	0	9	8	20	14	4	4	0	0		
11.	Kotor	194	118	60.8	15	8	2	1	26	18	82	47	0	0	25	19	41	23	3	2	0	0		
12.	Mojkovac	152	89	58.6	12	10	0	0	51	29	46	21	1	1	11	3	26	21	5	4	0	0		
13.	Nikšić	951	612	64.4	80	42	15	10	173	79	319	202	11	9	45	26	275	215	33	29	0	0		
14.	Petnjica	48	29	60.4	8	5	0	0	6	0	10	6	0	0	1	1	21	15	2	2	0	0		
15.	Plav	190	101	53.2	40	27	0	0	26	7	95	47	1	1	5	2	15	13	8	4	0	0		
16.	Pljevlja	504	243	48.2	47	22	4	1	139	50	226	119	9	2	28	15	46	31	5	3	0	0		
17.	Plužine	46	28	60.9	5	4	0	0	11	6	16	5	0	0	1	1	12	11	1	1	0	0		
18.	Podgorica	2105	1311	62.3	280	153	32	23	270	139	653	373	43	25	216	140	517	391	91	65	3	2		
19.	Rožaje	468	273	58.3	89	58	1	1	71	23	127	69	5	2	24	14	125	88	26	18	0	0		
20.	Šavnik	11	7	63.6	1	1	0	0	3	1	4	3	1	1	1	0	0	0	1	1	0	0		
21.	Tivat	213	124	58.2	26	12	4	4	27	15	78	40	11	5	34	24	28	20	5	4	0	0		
22.	Tuzi	164	86	52.4	39	11	1	0	14	4	60	36	1	0	16	13	25	14	8	8	0	0		
23.	Ulcinj	374	258	69.0	74	56	7	6	52	32	104	65	0	0	55	39	56	39	26	21	0	0		
24.	Žabljak	65	44	67.7	8	6	0	0	8	7	25	13	1	0	5	5	17	13	1	0	0	0		
Ukupno- Total		9402	5555	59.1	1433	754	114	77	1572	729	3246	1845	168	86	752	493	1813	1344	298	223	6	4		

G 12

BROJ ZAPOSŁJAVANJA LICA SA EVIDENCIJE
NEZAPOSLENIH ZZZCG, PREMA OPŠTINAMA U
KOJIMA SU ZAPOSLENI, U PERIODU 1.1.-31.10.2025.
GODINE

NUMBER OF EMPLOYMENT OF PERSONS IN REGISTER OF
UNEMPLOYED ZZZGG, BY MUNICIPALITIES,
1.1.-31.10.2025.

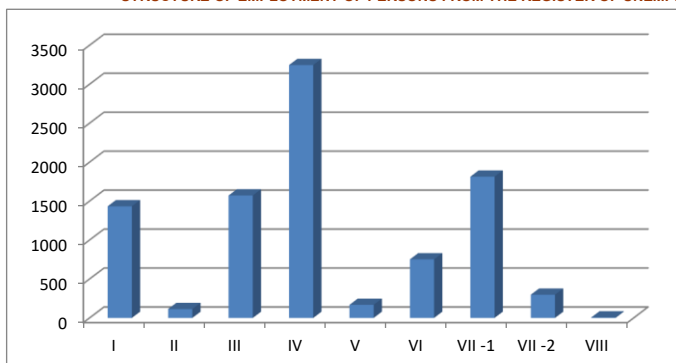


Djelatnost	UKUPNO TOTAL	Žene Women	Nivo kvalifikacija obrazovanja - Qualification level																Sector of economic activity		
			I		II		III		IV		V		VI		VII-1		VII-2			VIII	
			Ukupno Total	Žene Women	Ukupno Total	Žene Women	Ukupno Total	Žene Women	Ukupno Total	Žene Women	Ukupno Total	Žene Women	Ukupno Total	Žene Women	Ukupno Total	Žene Women	Ukupno Total	Žene Women		Ukupno Total	Žene Women
A Poljoprivreda, lov i ribarstvo	99	49	24	15	0	0	29	10	38	20	2	0	2	0	4	4	0	0	0	0	A Agriculture, hunting and fishing
B Rudarstvo	74	2	5	0	0	0	25	0	33	2	3	0	4	0	3	0	1	0	0	0	B Mining
C Prerađivačka industrija	609	271	132	69	14	8	170	45	218	108	3	3	32	16	30	15	10	7	0	0	C Processing industry
D Snadbijevanje električnom energijom, parom i klimatizacijom	15	3	1	0	0	0	2	0	5	0	1	0	2	0	4	3	0	0	0	0	D Electricity supply, steam supply and air conditioning
E Snadbijevanje vodom; upravljanje otpadnim vodama, kontrolisanje procesa uklanjanja otpada i sl.	93	24	23	0	2	0	21	3	31	10	0	0	6	5	9	6	1	0	0	0	E Water supply, waste water management, waste disposal control etc.
F Građevinarstvo	478	129	97	17	8	3	119	22	184	52	4	2	22	9	38	21	6	3	0	0	F Construction
G Trgovina na veliko i trgovina na malo; opravka motornih vozila, motocikala i predmeta za ličnu upotrebu i domaćinstvo	1596	1048	299	178	26	19	314	196	623	418	22	11	129	93	153	110	30	23	0	0	G Wholesale and retail trade; repair of motor vehicles, motorcycles and personal and household items
H Saobraćaj i skladištenje	550	107	130	12	3	1	86	8	238	49	28	1	32	18	31	16	2	2	0	0	H Transportation and storage
I Usluge smještaja i ishrane	1251	730	278	197	17	13	266	144	457	248	15	8	100	60	96	51	22	9	0	0	I Accomodation and catering services
J Informisanje i komunikacije	123	70	12	4	1	0	7	4	39	19	1	1	27	18	28	18	7	5	1	1	J Information and communication
K Finansijske djelatnosti i djelatnosti osiguranja	38	26	0	0	0	0	0	0	11	8	0	0	8	5	17	11	2	2	0	0	K Financial and insurance activities
L Poslovanje nekretninama	56	33	13	8	0	0	6	1	26	15	1	1	3	3	7	5	0	0	0	0	L Real estate business
M Stručne, naučne, inovacione i tehničke djelatnosti	321	191	32	17	3	2	44	18	79	44	8	6	54	31	91	66	10	7	0	0	M Professional, scientific, innovative and technical activities
N Administrativne i pomoćne uslužne djelatnosti	635	292	109	46	7	3	115	33	243	112	9	5	65	37	71	46	16	10	0	0	N Administrative and auxiliary service activities
O Državna uprava i odbrana; obavezno socijalno osiguranje	536	252	50	17	4	2	72	19	179	78	20	8	40	22	141	87	29	19	1	0	O State administration and defense; mandatory social insurance
P Obrazovanje	1618	1366	77	67	11	11	133	113	269	242	34	31	124	96	847	701	120	103	3	2	
Q Zdravstvena i socijalna zaštita	480	370	23	18	4	4	34	25	217	167	6	4	40	30	131	100	25	22	0	0	Q Health care and social care
R Umjetnost, zabava i rekreacija	344	212	53	33	4	3	40	25	152	87	5	3	29	21	50	33	10	6	1	1	R Art, leisure and recreation
S Ostale uslužne djelatnosti	479	378	75	56	10	8	88	63	201	165	6	2	32	28	60	51	7	5	0	0	S Other service activities
T Djelatnost domaćinstva kao poslodavca, koja proizvode dobra i usluge za sopstvene potrebe	5	2	0	0	0	0	1	0	3	1	0	0	1	1	0	0	0	0	0	0	T Activity of household-based employers, producing goods and services for own use
U Djelatnost eksteritorijalnih i tijela	2	0	0	0	0	0	0	0	0	0	0	0	0	0	2	0	0	0	0	0	
UKUPNO	9402	5555	1433	754	114	77	1572	729	3246	1845	168	86	752	493	1813	1344	298	223	6	4	Total

G 13

STRUKTURA ZAPOSŁJAVANJA LICA SA EVIDENCIJE NEZAPOSLENIH ZZZCG PO
NIVOU KVALIFIKACIJA OBRAZOVANJA U PERIODU 1.1.-31.10.2025. GODINE

STRUCTURE OF EMPLOYMENT OF PERSONS FROM THE REGISTER OF UNEMPLOYED ZZZCG BY Qualification level 1.1.-31.10.2025.



PREGLED NAJTRAŽENIJIH ZANIMANJA PREMA
PRIJAVLJENIM POTREBAMA U oktobru 2025.
GODINE

T 14

THE MOST DEMANDED OCCUPATIONS BY REGISTERED NEEDS IN
October 2025

Šifra zanimanja	Zanimanje	Broj traženih radnika
109908	Lica bez zanimanja i stručne spreme (Završena osnovna škola):	222
719000	Doktor medicine):	61
409003	Zdravstveni tehničar:	54
717502	Profesor razredne nastave:	50
106401	Trgovinski manipulant:	40
717601	Profesor matematike:	40
617501	Vaspitač predškolske djece:	39
409002	Medicinska sestra:	39
716710	Diplomirani ekonomista:	28
717534	Profesor engleskog jezika:	25
109900	Lica bez zanimanja i stručne spreme (bez škole):	24
409000	Medicinski tehničar	23
716800	Diplomirani pravnik	22
617509	Nastavnik predškolskog vaspitanja:	19
306400	Prodavac	17
717602	Profesor fizike:	13
718215	Pedagog:	12
718220	Psiholog:	12
306515	Kuvar jednostavnih jela:	11
716923	Informatičar:	10
717579	Profesor fizičke kulture:	10
717569	Profesor muzičke grupe predmeta:	10
711800	Diplomirani mašinski inženjer	10
109904	Lica bez zanimanja i stručne spreme (Završen 4 razred):	9
715294	Bachelor - građevinarstva:	9
717610	Profesor hemije:	9
717512	Stepen specijaliste – Crnogorski jezik i južnoslovenske književnosti:	9
104502	Čistac prostorija:	7
406513	Konobar:	7
716794	Bachelor - ekonomije:	7

Šifra zanimanja	Zanimanje	Broj traženih radnika
206500	Pomoćni ugostitelj :	6
719099	Stepen bachelor –Diplomirani medicinar zdravstvene njege :	6
719200	Diplomirani farmaceut :	6
402400	Elektrotehničar energetike	5
305304	Teracer:	5
717611	Profesor biologije:	5
718272	Diplomirani defektolog - logoped:	5
717731	Profesor računarske grupe predmeta:	5
717501	Profesor vaspitanja predškolske djece:	5
712400	Diplomirani inženjer elektrotehnike za energetiku (VII/1 SSS):	5
729012	Specijalista neuropsihijatrije:	5
729049	Specijalista ginekologije i akušerstva:	5

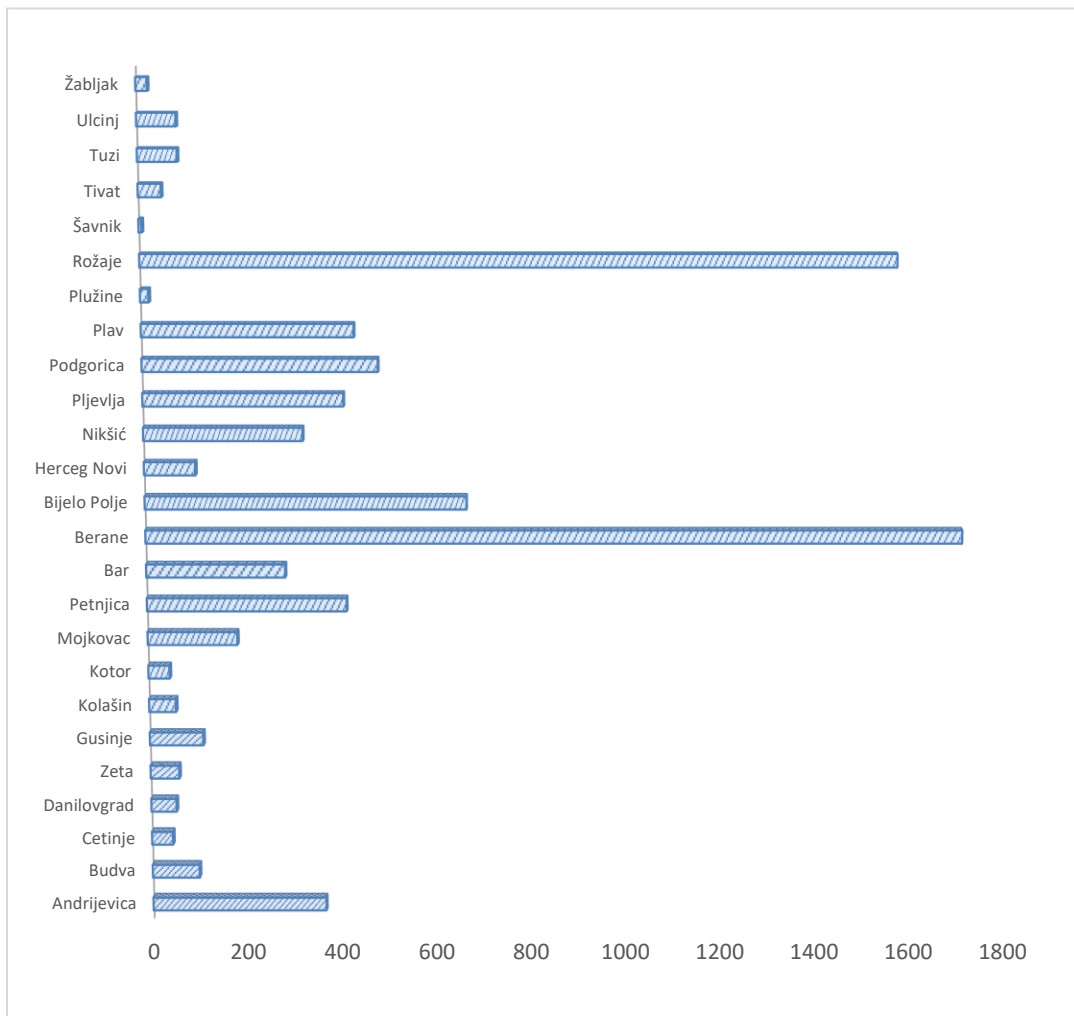
NUMBER OF UNEMPLOYMENT BENEFITS PAID OFF AND AMOUNT OF PAID FUNDS BY MUNICIPALITIES,
Qualification LEVEL AND GENDER IN October 2025

Redni broj --- Row number	Opština --- Municipality	Iznos sredstava Amount	Broj isplata Number of claimants	Žene Women	Nivo kvalifikacija obrazovanja - Qualification level																	
					I		II		III		IV		V		VI		VII-1		VII-2		VIII	
					Ukupno --- Total	Žene --- Women	Ukupno --- Total	Žene --- Women	Ukupno --- Total	Žene --- Women	Ukupno --- Total	Žene --- Women	Ukupno --- Total	Žene --- Women	Ukupno --- Total	Žene --- Women	Ukupno --- Total	Žene --- Women	Ukupno --- Total	Žene --- Women	Ukupno --- Total	Žene --- Women
1	Andrijevića	96028.73	366	205	179	111	10	1	90	39	87	54	0	0	0	0	0	0	0	0	0	0
2	Budva	22481.69	99	67	13	5	7	6	31	21	31	23	5	3	7	6	4	3	1	0	0	0
3	Cetinje	9463.19	44	17	16	6	4	0	8	3	11	5	1	0	3	3	1	0	0	0	0	0
4	Danilovgrad	13421.06	53	36	18	12	4	4	13	6	15	11	0	0	0	0	2	2	1	1	0	0
5	Zeta	16304.20	60	31	18	12	10	4	18	9	13	6	0	0	1	0	0	0	0	0	0	0
6	Gusinje	28926.59	112	81	78	59	1	0	14	7	16	13	1	0	0	0	2	2	0	0	0	0
7	Kolašin	14567.48	56	34	28	17	5	4	12	6	10	7	0	0	0	0	1	0	0	0	0	0
8	Kotor	9630.37	44	24	7	2	1	1	15	5	12	10	3	1	3	2	3	3	0	0	0	0
9	Mojkovac	47121.61	187	118	76	60	6	5	69	29	30	22	0	0	1	0	5	2	0	0	0	0
10	Petnjica	112094.40	416	271	346	238	14	9	34	13	22	11	0	0	0	0	0	0	0	0	0	0
11	Bar	69745.53	289	177	118	76	19	12	61	34	74	46	4	1	6	4	7	4	0	0	0	0
12	Berane	446249.58	1697	990	714	439	57	36	426	221	453	271	21	11	4	2	21	10	1	0	0	0
13	Bijelo Polje	165489.51	667	420	300	205	55	30	151	84	125	80	7	4	5	4	22	12	2	1	0	0
14	Herceg Novi	22601.93	106	49	15	8	14	3	31	13	27	16	3	1	6	3	10	5	0	0	0	0
15	Nikšić	75035.00	329	208	72	48	26	14	99	57	97	62	0	0	5	3	28	22	2	2	0	0
16	Pljevlja	98886.87	414	273	159	106	20	13	93	57	123	87	2	2	8	3	9	5	0	0	0	0
17	Podgorica	118777.34	486	303	127	80	75	42	111	65	135	90	6	5	2	2	27	17	3	2	0	0
18	Plav	115310.86	437	277	260	190	6	1	75	30	88	51	3	1	1	0	2	2	2	2	0	0
19	Plužine	4197.60	17	9	8	3	0	0	4	3	5	3	0	0	0	0	0	0	0	0	0	0
20	Rožaje	405447.48	1553	1096	1099	858	13	5	268	121	142	89	11	7	5	3	15	13	0	0	0	0
21	Šavnik	1293.60	6	3	1	1	1	0	2	0	2	2	0	0	0	0	0	0	0	0	0	0
22	Tivat	11626.56	47	29	11	7	7	4	6	2	15	10	1	1	2	2	4	2	1	1	0	0
23	Tuzi	20897.36	81	42	53	27	1	0	15	9	10	5	0	0	0	0	2	1	0	0	0	0
24	Ulcinj	17621.87	80	38	27	13	9	4	18	7	18	7	0	0	2	1	2	2	4	4	0	0
25	Žabljak	5316.62	23	16	6	3	1	1	3	1	13	11	0	0	0	0	0	0	0	0	0	0
	Ukupno --- Total	1948537.03	7669	4814	3749	2586	366	199	1667	842	1574	992	68	37	61	38	167	107	17	13	0	0

G 14

STRUKTURA BROJA ISPLATA NOVČANE NAKNADE U MJESECU
oktobru 2025 GODINE

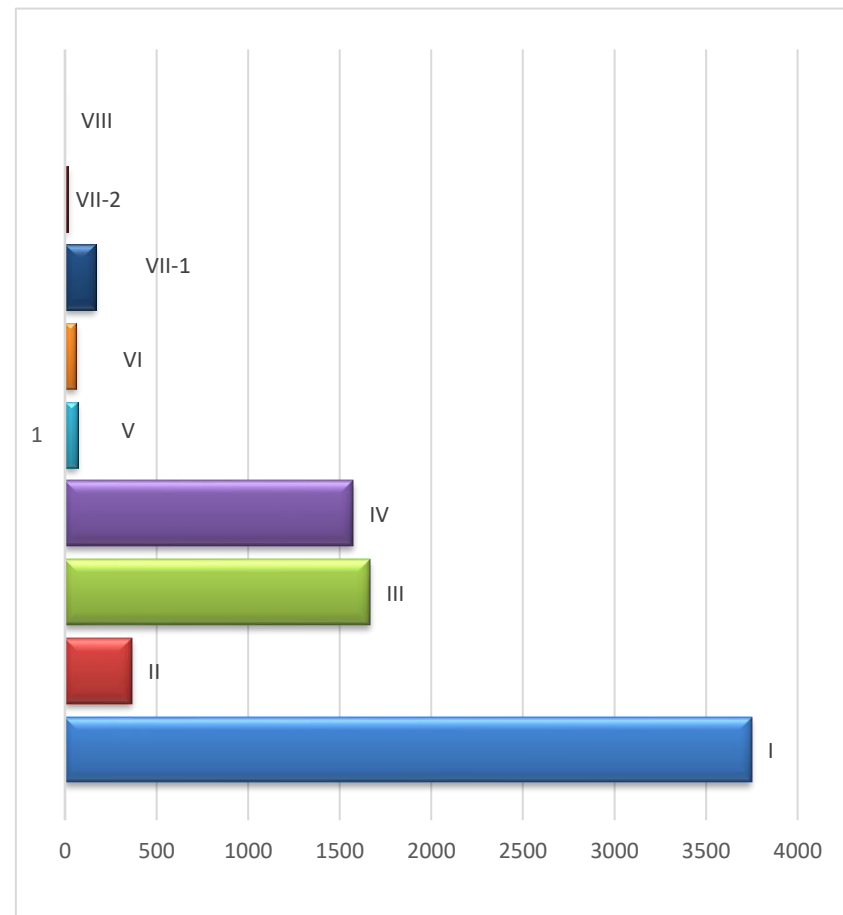
STRUCTURE OF NUMBER OF UNEMPLOYMENT BENEFITS PAID OFF
IN October 2025



STRUKTURA BROJA ISPLATA NOVČANE NAKNADE PO NIVOU
KVALIFIKACIJA OBRAZOVANJA U oktobru 2025

STRUCTURE OF NUMBER OF UNEMPLOYMENT BENEFITS PAID OFF
BY Qualification LEVEL IN October 2025

G 15



IZVORI PODATAKA I OBJAŠNJENJE POJMOVA

Izvori podataka za Mjesečni statistički bilten su evidencije koje se vode u Zavodu za zapošljavanje Crne Gore prema odredbama Zakona o posredovanju pri zapošljavanju i pravima za vrijeme nezaposlenosti ("Službeni list RCG", broj 24/19 i 29/25)

NEZAPOSLENO LICE

Nezaposleno lice je lice od 15 do 67 godina života, koje je crnogorski državljanin, nalazi se na evidenciji Zavoda za zapošljavanje Crne Gore (u daljem tekstu: Zavod), sposobno ili djelimično sposobno za rad, koje nije zasnovalo radni odnos, aktivno traži zaposlenje i raspoloživo je za rad.

Nezaposlenim licem, u smislu stava 1 ovog člana, smatra se i stranac koji, u skladu sa posebnim zakonom, ima:

- dozvolu za stalni boravak;
- dozvolu za privremeni boravak za lice bez državljanstva;
- dozvolu za privremeni boravak do tri godine, u skladu sa članom 220 Zakona o strancima ("Službeni list CG", br. 12/18 i 3/19);
- dozvolu za privremeni boravak radi spajanja porodice sa crnogorskim državljaninom ili sa strancem koji ima dozvolu za stalni boravak;
- dozvolu za privremeni boravak iz humanitarnih razloga;
- priznat status izbjeglice ili odobrenu dodatnu zaštitu;
- odobren azil, supsidijarnu zaštitu ili koji traži međunarodnu zaštitu, protekom roka od devet mjeseci od dana podnošenja zahtjeva za međunarodnu zaštitu.

Nezaposlenim licem ne smatra se lice koje je:

- registrovano kao preduzetnik, odnosno koje obavlja profesionalnu ili drugu djelatnost kao osnovno zanimanje;
- jedini vlasnik ili vlasnik više od 51% u privrednom društvu, u skladu sa posebnim zakonom;
- poljoprivrednik - osigurani, u skladu sa posebnim zakonom;
- korisnik penzije;
- redovan učenik;
- student osnovnih studija, u skladu sa posebnim zakonom.

NOVOPRIJAVLJENI (prijavljeni na evidenciju nezaposlenih ZZZCG u periodu)

Pod novoprijavljenim, u ovom izvještaju, podrazumijevaju se lica koja na početku izvještajnog mjeseca nijesu bila na evidenciji nezaposlenih ZZZCG, a kraj mjeseca dočekali su kao nezaposlena lica (mjesec posmatran kao cjelina). U izvještajima za III, VI, IX i XII mjesec, tabela "T3 - ukupno" - Ukupan broj prijavljenih za zaposlenje, predstavlja zbir novoprijavljenih po mjesecima, od početka godine do kraja izvještajnog mjeseca, (mjesec posmatran kao cjelina).

Grupe novoprijavljenih lica:

Prvi put, nema zapošljavanja - odnosi se na lica koja su se prvi put prijavila na evidenciju Zavoda, a do tada nisu bila zapošljavana;

Prvi put, ima zapošljavanja - lica koja su se prvi put prijavila na evidenciju Zavoda, a do tada su bila zapošljavana;

Nije prvi put, nema zapošljavanja - lica koja su se više puta prijavljivala na evidenciju Zavoda, a nisu bila zapošljavana;

Nije prvi put, ima zapošljavanja - lica koja su se više puta prijavljivala na evidenciju Zavoda, a bila su zapošljavana.

PRESTANAK VOĐENJA EVIDENCIJE

Prestanak vođenja evidencije u izvještajnom mjesecu obuhvata lica koja su na početku izvještajnog mjeseca bila na evidenciji nezaposlenih ZZZCG, a na kraju mjeseca nije ih bilo među nezaposlenim licima (mjesec posmatran kao cjelina). U izvještajima za III, VI, IX i XII mjesec, tabela "T3 - 1" (ukupno) - Prestanak vođenja evidencije- ukupan broj lica, predstavlja zbir prestanka vođenja evidencije po mjesecima, od početka godine do kraja izvještajnog mjeseca, (mjesec posmatran kao cjelina).

ZAPOSLENI SA EVIDENCIJE

Osobe koje su se u tekućoj godini zaposlile (period od 1. januara do poslednjeg dana u izvještajnom mjesecu), a bile su na evidenciji Zavoda za zapošljavanje. Broj zapošljavanja je prema prispjelim podacima Poreske Uprave Crne Gore.

RAZLOZI PRESTANKA VOĐENJA EVIDENCIJE O NEZAPOSLENIM LICIMA

Evidencija o nezaposlenom licu prestaje da se vodi, ako:

- se odjavi iz evidencije;
- zasnjuje radni odnos, u skladu sa zakonom;
- se registruje kao preduzetnik, odnosno otpočne da obavlja profesionalnu ili drugu djelatnost kao osnovno zanimanje;

- postane jedini vlasnik ili vlasnik više od 51% u privrednom društvu;
- postane poljoprivrednik - osiguranik;
- postane sveštenik, vjerski službenik, monah ili monahinja - osiguranik;
- se rješenjem nadležne inspekcije rada utvrdi da radi suprotno propisima o radu;
- ostvari pravo na starosnu penziju, invalidsku penziju ili porodičnu penziju;
- postane potpuno nesposobno za rad;
- navrši 67 godina života;
- postane redovan učenik;
- postane student osnovnih studija;
- obavlja stručno osposobljavanje za rad bez zasnivanja radnog odnosa;
- otpočne sa izdržavanjem kazne zatvora;

- nije dalo tačne podatke o ispunjavanju uslova za sticanje statusa nezaposlenog lica;
- aktivno ne traži zaposlenje;
- nije raspoloživo za rad;
- odbije uključivanje u program aktivne politike zapošljavanja ili ga bez opravdanog razloga prekine, odnosno ne završi;
- odbije ponuđeno zaposlenje.

KORISNICI NOVČANE NAKNADE

Nezaposlene osobe evidentirane u Zavodu koje su prema odredbama -Zakona o posredovanju pri zapošljavanju i pravima za vrijeme nezaposlenosti- ostvarile naknadu tokom izvještajnog mjeseca .

SLOBODNA RADNA MJESTA

Broj slobodnih radnih mjesta koje poslodavci prijave Zavodu tokom izvještajnog mjeseca.

RAZLOZI PRESTANKA RADNOG ODNOSA (T2)

- 1) Izrečena mjera prestanka radnog odnosa zbog povrede radnih dužnosti i obaveza;
- 2) Pismena izjava zaposlenog da želi da raskine radni odnos (otkaz ugovora o radu);
- 3) Zaključivanje sporazuma s poslodavcem o prestanku radnog odnosa;
- 4) Dopunski rad kod drugog poslodavca bez saglasnosti poslodavca kod koga je zaposleni u radnom odnosu sa punim radnim vremenom;
- 5) Ako zaposleni ne pokaže potrebna znanja i sposobnosti, a nema radnog mjesta na koje može biti raspoređen;

- 6) Ako zaposleni ne ostvaruje odgovarajuće rezultate rada, a nema radnog mjesta na koje može biti raspoređen;
- 7) Ako zaposleni na probnom radu nije postigao odgovarajuće rezultate rada;
- 8) Pripravnik koji nije položio stručni ispit;
- 9) Neopravdani izostanak sa posla 5 dana uzastopno;
- 10) Neopravdan izostanak sa posla 7 radnih dana sa prekidima u toku 3 mjeseca;
- 11) Ako je u roku od godinu dana utvrđeno da je radni odnos zasnovan suprotno odredbama zakona, odnosno kolektivnog ugovora;
- 12) Ako su pri zasnivanju radnog odnosa prećutani ili dati neistiniti podaci značajni za zasnivanje radnog odnosa;

- 13) Odbijanje raspoređenja na drugo radno mjesto na koje je zaposleni raspoređen zbog potreba procesa rada;
- 14) Odbijanje raspoređivanja sa jednog na drugo radno mjesto, kod istog poslodavca;
- 15) Odbijanje raspoređivanja na drugo odgovarajuće radno mjesto, pošto je utvrđeno da zaposleni nema sposobnosti za obavljanje poslova radnog mjesta na koje je raspoređen;
- 16) Odbijanje raspoređivanja na drugo radno mjesto, pošto je utvrđeno da zaposleni ne ostvaruje odgovarajuće rezultate rada;
- 17) Odbijanje privremenog raspoređivanja, u slučaju sile ili drugih iznenadnih okolnosti, na druge poslove za koje se traži niži stepen stručne spreme;
- 18) Odbijanje zaposlenog za čijim je radom prestala potreba da bude raspoređen na drugo odgovarajuće radno mjesto sa punim ili nepunim radnim vremenom, kod istog poslodavca;
- 19) Odbijanje zaposlenog za čijim je radom prestala potreba da zasnuje radni odnos na neodređeno vrijeme sa punim ili nepunim radnim vremenom kod drugog poslodavca (preuzimanje);
- 20) Odbijanje zaposlenog za čijim je radom prestala potreba da se radno angažuje na obavljanju poslova koji odgovaraju njegovoj stručnoj spreml, odnosno radnoj sposobnosti;
- 21) Odbijanje zaposlenog za čijim je radom prestala potreba da se stručno osposobi, prekvalifikuje ili dokvalifikuje za drugo odgovarajuće radno mjesto sa punim ili nepunim vremenom, kod istog ili drugog poslodavca;

- 22) Isplaćena jednokratna novčana naknada zaposlenom za čijim je radom prestala potreba;
- 23) Isplaćena otpremnina zaposlenom za čijim je radom prestala potreba;

- 24) Organizovanje, odnosno učesće u štrajku koji nije organizovan u skladu sa Zakonom o štrajku;
- 25) Navršениh 65 godina života i 15 godina staža osiguranja;
- 26) Ako je došlo do gubitka radne sposobnosti koji je utvrđen na zakonom propisan način;

- 27) Ako je zabranjeno vršenje određenih poslova po pravosnažnoj odluci suda ili drugog organa;
- 28) Ako zaposleni odsustvuje sa rada duže od 6 mjeseci zbog izdržavanja kazne zatvora;
- 29) Ako zaposleni odsustvuje sa rada duže od 6 mjeseci zbog izrečene mjere bezbjednosti, vaspitne ili zaštitne mjere;
- 30) Isteka rada na određeno vrijeme u svojstvu pripravnika;
- 31) Stečaj preduzeća;

- 32) Likvidacija preduzeća;
- 33) Prestanak rada poslodavca;
- 34) Ako se zaposleni ne vrati na rad u roku od 30 dana od dana povratka sa rada iz inostranstva, vojske ili po prestanku funkcije;
- 35) Istek rada na određeno vrijeme;
- 36) Istek radnog angažovanja nezaposlenog lica;
- 37) Zbog premještaja bračnog druga u skladu sa posebnim propisima;
- 38) Zbog zdravstvenog stanja zaposlenog ili članova njegove porodice;
- 39) Zbog prestanka rada u inostranstvu;
- 40) Zbog prestanka rada ostvarenog po drugom osnovu;
- 41) Zbog prestanka rada u stranim i drugim predstavništvima;
- 42) Ostali razlozi utvrđeni zakonom ili kolektivnim ugovorom.

PODRUČNE JEDINICE ZAVODA

Zavod je organizovan u devet područnih jedinica i dvadeset pet Biroa rada, i to:

Područna jedinica Podgorica, sa Biroima rada - Biro rada Podgorica, Biro rada Cetinje, Biro rada Danilovgrad, Biro rada Tuzi i Biro rada Zeta ;

Područna jedinica Nikšić - Biro rada Nikšić, Biro rada Plužine i Biro rada Šavnik;

Područna jedinica Berane - Biro rada Berane i Biro rada Andrijevica;

Područna jedinica Bijelo Polje - Biro rada Bijelo Polje, Biro rada Kolašin i Biro rada Mojkovac;

Područna jedinica Pljevlja - Biro rada Pljevlja i Biro rada Žabljak;

Područna jedinica Bar - Biro rada Bar, Biro rada Budva i Biro rada Ulcinj;

Područna jedinica Herceg Novi - Biro rada Herceg Novi, Biro rada Kotor i Biro rada Tivat;

Područna jedinica Plav - Biro rada Plav i Biro rada Gusinje;

Područna jedinica Rožaje - Biro rada Rožaje i Biro rada Petnjica;

PODJELA PO NIVOU KVALIFIKACIJA OBRAZOVANJA

- Nivo I - Podnivo I 1 - bez školske spreme i podnivo I 2 - završena osnovna škola**
- Nivo II - Niže stručno obrazovanje**
- Nivo III - Srednje stručno obrazovanje u trajanju od 3 godine**
- Nivo IV - Podnivo IV 1 - srednje opšte i stručno obrazovanje u trajanju od 4 godine, podnivo IV 2 - kvalifikacija majstor i V stepen stručne spreme**
- Nivo V - Kvalifikacija višeg stručnog obrazovanja**
- Nivo VI - Kvalifikacija visokog obrazovanja – 180 ECTS**
- Podnivo VII 1 - Kvalifikacija visokog obrazovanja (240, 180+60, 300, 360 ECTS)**
- Podnivo VII 2 - Kvalifikacija visokog obrazovanja (180+120, 240+60 ECTS)**
- Nivo VIII - Kvalifikacija visokog obrazovanja (300+180 ECTS)**