




Crna Gora
Zavod za zapošljavanje Crne Gore
Podgorica

Montenegro
Employment agency of Montenegro
Podgorica

BILTEN

Mjesečni statistički bilten

Oktober 2010. godine



Podgorica, oktobar 2010.

IZDAVAČ

Zavod za zapošljavanje Crne Gore
Centar za ljudske resurse

ZA IZDAVAČA

Zoran Jelić

GLAVNI I ODGOVORNI UREDNIK

Darko Peković

ČLANOVI TIMA

Dragica Peković
Zoran Šćekić

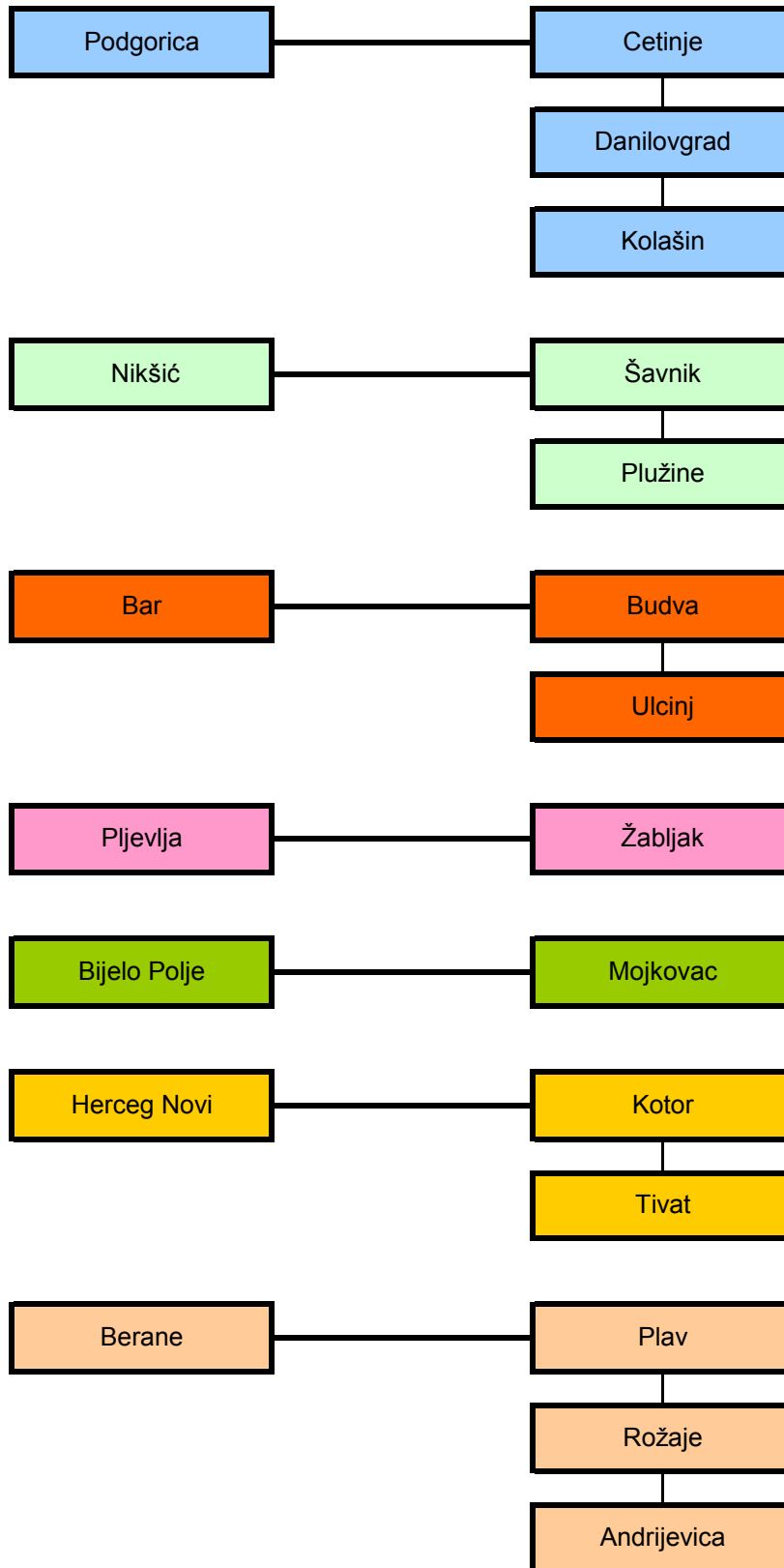
INFORMATIČKA PODRŠKA

Darko Peković

**BIROI RADA SA KANCELARIJAMA ZAVODA ZA ZAPOSŁJAVANJE CRNE GORE
EMPLOYMENT BUREAUS WITH LOCAL OFFICES OF EAM**

**BIROI RADA
EMPLOYMENT BUREAUS**

**KANCELARIJE
LOCAL OFFICES**





ZAPOŠLJAVANJE I NEZAPOSLENOST U CRNOJ GORI U MJESECU OKTOBRU 2010. GODINE

Nezaposlenost i stopa nezaposlenosti (T3,T4)

Krajem januara 2009. godine na evidenciji Zavoda za zapošljavanje bilo je evidentirano 28.921 nezaposlenih lica, što je za 543 lica ili 1,91 % više nego u prethodnom mjesecu. Posmatrano za isti period u prethodnoj godini kada je nezaposlenost iznosila 31.323, došlo je do smanjenja nezaposlenosti za 2.402 ili 7,67 %. Stopa nezaposlenosti u januaru 2009. godine je iznosila 10,95 %, što je za 0,21 % više nego u prethodnom mjesecu.

Nezaposlene žene (T3,T4)

Od ukupnog broja nezaposlenih u januaru 2009. godine bilo je 12.962 nezaposlenih žena, što je za 6,51% manje nego za isti period prošle godine. Procenat žena u registrovanoj nezaposlenosti u posmatranom periodu smanjio se sa 44,82 na 44,26 posto.

Nezaposleni prema stručnoj spremi (T4)

U obrazovnoj strukturi nezaposlenih lica najbrojnija su bila lica sa završenom srednjom školom u trogodišnjem trajanju (uključujući i V stepen stručne spreme) (8.912 ili 30,81%), slijede lica sa završenom srednjom školom u četvorogodišnjem trajanju (8.739 ili 30,22%), lica bez škole, nezavršenom i završenom osnovnom školom (7.839 ili 27,10%), lica sa visokom stručnom spremom (2.200 ili 7,61%) i lica sa višom stručnom spremom (1.231 ili 4,26%).

Struktura nezaposlenosti po Biroima rada (T4)

Najveći apsolutni broj nezaposlenih lica u januaru 2009. godine imali su Biro rada Podgorica sa kancelarijama Kolašin, Cetinje i Danilovgrad (9.046 ili 31,28%) i Biro rada Bijelo Polje sa kancelarijom Mojkovac (4.248 ili 14,69%). Najmanji broj nezaposlenih lica zabilježen je u Birou rada Bar sa kancelarijama Ulcinj i Budva (2.725 ili 9,42%).

U poredjenju sa istim periodom prošle godine evidentirana nezaposlenost je smanjena u svim biroima osim u Birou rada Podgorica sa kancelarijama Kolašin, Cetinje i Danilovgrad gdje je evidentirano povećanje nezaposlenosti od 3,55%. Najveće smanjenje je zabilježeno u sledećim biroima:

- Biro rada Bijelo Polje sa kancelarijom Mojkovac 16,59%,
- Birou rada Bar sa kancelarijama Ulcinj i Budva 14,47%,
- Birou rada Nikšić sa kancelarijama Šavnik i Plužine 13,29%.

U poredjenju sa prethodnim mjesecom povećanje nezaposlenosti je zabilježeno u Birou rada Berane sa kancelarijama Rožaje, Andrijevića i Plav 0,74%, dok je u svim ostalim biroima došlo do smanjenja nezaposlenosti.

Lica koja prvi put traže zaposlenje (T6)

U ukupnom broju nezaposlenih u januaru 2009. godine, 6.624 lica (ili 22,90%) tražila su posao prvi put, što je 18,59% manje nego u isto vrijeme 2008. godine. Preostala 22.297 lica imala su prethodno radno iskustvo.

Prijavljena lica na evidenciji nezaposlenih (T2,T5)

U evidenciju nezaposlenih lica prijavilo se 2.123 lica, što je za 9,04% više nego istog mjeseca prošle godine. Od toga je bilo 1.018 žena, tj. 47,95% od ukupnog broja novoprijavljenih lica.

Ukupan broj novoprijavljenih lica činili su:

- lica koja su se prvi put prijavila na evidenciju Zavoda, a do tada nisu bila zapošljavana: 303
- lica koja su se prvi put prijavila na evidenciju Zavoda, a do tada su bila zapošljavana: 334
- lica koja su se više puta prijavljivala na evidenciju Zavoda, a nisu bila zapošljavana: 332
- lica koja su se više puta prijavljivala na evidenciju Zavoda, a bila su zapošljavana: 1.154

Prestanak vođenja evidencije nezaposlenih (T7,T8)

U mjesecu januaru 2009. godine došlo je do prestanka vođenja evidencije za 1.684 nezaposlenih lica, što je 21,27% manje nego u istom mjesecu prošle godine. Od toga je za 308 lica trajno prestalo vođenje evidencije, a za 1.376 privremeno.

U mjesecu januaru 2009. godine posredstvom Zavoda za zapošljavanje zaposleno je 720 lica, od toga 541 (75,14%) lica se zaposlilo na određeno vrijeme, dok 179 (24,86%) na neodređeno. Broj zaposlenih žena u januaru 2009. godine bio je 332, sa učešćem od 46,11 % u ukupnom broju zaposlenih prema ugovoru o radu. Od ukupnog broja nezaposlenih lica za koja je prestalo vođenje evidencije u slučajevima predviđenim zakonom ili drugim opštim aktom, kada njihov status prelazi u pasivan, 51 radi na crno, 3 su poljoprivredni proizvođači, 13 na školovanju, 20 koristi socijalnu pomoć, za 92 nezaposlenih lica je prestalo vođenje evidencije zato što su neaktivna a na evidenciji su samo zbog zdravstvenog osiguranja, a za 357 iz ostalih razloga.

Korisnici novčane naknade (T16)

U januaru 2009. godine 11.983 nezaposlenih lica ili 41,43% od ukupnog broja nezaposlenih koristilo je novčanu naknadu. Broj korisnika novčane naknade povećao se u poređenju sa januarom 2008. za 2.761 lica ili 29,94%. Za korisnike novčane naknade u januaru 2009. godine izdvojeno je 771.182,90 €.

Prijavljene potrebe za radnicima (T9,T10)

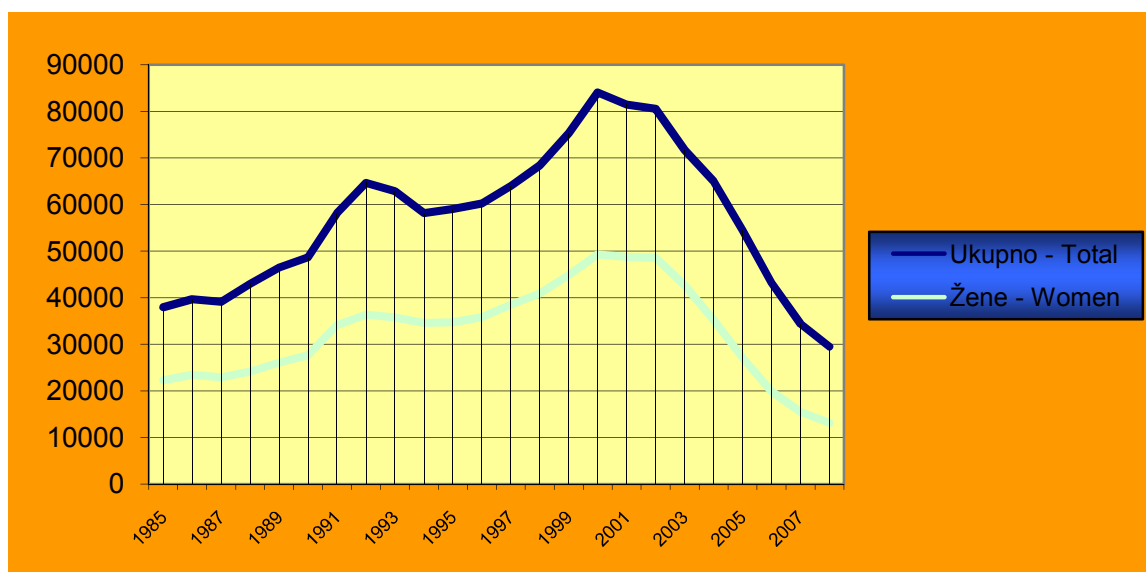
Tokom januara 2009. godine Zavodu je prijavljeno 5.929 slobodnih radnih mjesta, što je 52,65% više nego u januaru 2008. godine.

Najveći broj slobodnih radnih mjesta prijavljen je u sledećim djelatnostima:

- Građevinarstvo – 2.392 radna mjesta (40,34%).
- Trgovina na veliko i trgovina na malo; opravka motornih vozila, motocikla i predmeta za ličnu upotrebu i domaćinstvo – 978 radnih mjesta (16,50%),

Godina Year	Novo- prijavljeni ----- Newly registered	Zaposleni sa evidencije ZZZCG ----- Employed from register	Prestanak vođenja evidencije ----- Termination of keeping evidence	Nezaposlena lica (prosjeak) Unemployed persons (average)					Prijavljene potrebe za radnicima i pripravnica ----- Registered vacancies
				Ukupno ----- Total	Lančani indeks ----- Chain index	Žene ----- Women	Prvi put traže zaposlenje ----- First-time job seekers	Korisnici novčane naknade ----- Unemployment benefit claimants	
1985	25824	13536	...	37973	108.86	22297	30331	1296	23480
1986	27180	13764	...	39666	104.45	23479	29825	1698	24791
1987	26508	11832	...	39146	98.68	22938	29141	2024	22579
1988	23804	11168	...	43001	109.84	24166	31031	3751	20807
1989	22620	10469	...	46450	108.02	26112	33623	3807	20579
1990	24792	8816	...	48684	104.80	27667	35712	5179	15547
1991	21292	5832	7789	58144	119.43	34109	34809	5374	14009
1992	26079	5814	...	64632	111.15	36418	36809	5051	11474
1993	19771	3564	...	62818	97.19	35741	36749	2351	10028
1994	17192	4798	...	58188	92.62	34601	34012	1487	13427
1995	23035	5746	17565	59045	101.47	34762	35613	2480	17967
1996	24755	5648	14991	60225	101.99	35852	36610	3479	18540
1997	24124	5044	15332	63995	106.25	38539	38697	3072	16185
1998	24802	4845	15612	68373	106.84	40895	41070	3096	18420
1999	30134	4764	14579	75303	110.13	44892	45939	2686	11457
2000	27129	5815	19982	84061	111.63	49289	50570	2363	16404
2001	25449	7689	19125	81468	96.91	48774	48912	2223	18438
2002	23945	6734	20762	80584	98.91	48618	47766	2533	22243
2003	35533	10681	31646	71679	88.94	42607	41643	2900	32455
2004	35967	15222	37592	65064	90.77	35287	33387	4432	31065
2005	30035	21077	42809	54459	83.70	27152	23010	6137	34994
2006	31561	23463	42969	43190	79.31	19949	14855	7833	48284
2007	26263	31897	34933	34396	79.64	15513	10069	8654	63898
2008	25081	27079	28629	29514	85.81	13193	7375	9798	64590

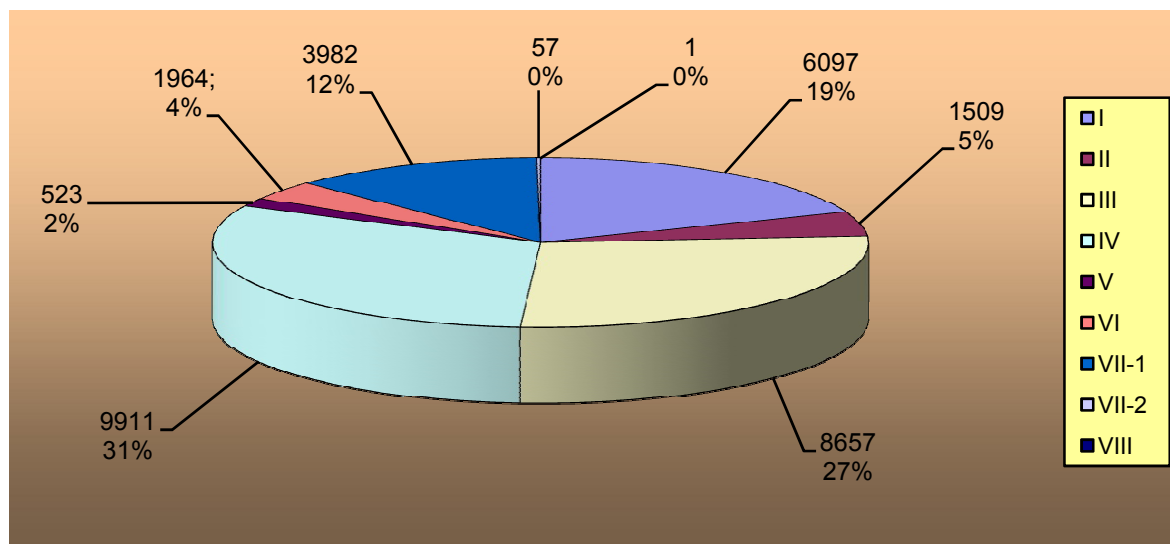
NEZAPOSLENA LICA PREMA POLU OD 1985. DO 2008. GODINE
UNEMPLOYED PERSONS BY GENDER FROM 1985 TO 2008



Redni broj ---- Row number	Sadržaj	Ukupno Total	Žene Women	Stepen stručne spreme					
				I		II		III	
				Ukupno Total	Žene Women	Ukupno Total	Žene Women	Ukupno Total	Žene Women
1.	NEZAPOSLENI KRAJEM PRETHODNOG MJESECA	31016	14043	5844	1986	1475	684	8380	3018
2.	NOVOPRIJAVLJENI U IZVEŠTAJNOM MJESECU	2701	1336	501	189	79	48	661	248
2.1.	Prvi put, nema zapošljavanja	457	233	54	19	2	1	56	25
2.2.	Prvi put, ima zapošljavanja	226	115	46	22	3	1	50	28
2.3.	Nije prvi put, nema zapošljavanja	289	152	59	24	9	8	69	27
2.4.	Nije prvi put, ima zapošljavanja	1729	836	342	124	65	38	486	168
3.	RAZLOZI PRESTANKA RADNOG ODNOSA	735	310	343	92	61	49	131	64
3.1.	Izrečena mjera prestanka radnog odnosa zbog povrede radnih dužnosti i obaveza	1	0	1					
3.2.	Neopravdani izostanak s posla 7 radnih dana sa prekidima u toku 3 mjeseca					1			
3.3.	Pismena izjava zaposlenog da želi da raskine radni odnos (otkaz ugovora o radu)	26	14	6	1	2	2	6	4
3.4.	Zbog zdravstvenog stanja zapošljenog ili članova njegove porodice								
3.5.	Isplaćena jednokratna novčana naknada zapošljenom za čijim je radom prestala potreba	1	0						
3.6.	Isplaćena otpremnina zaposlenom za čijim je radom prestala potreba	45	18	16	7			14	8
3.7.	Zaključivanje sporazuma s poslodavcem o prestanku radnog odnosa	33	14			3	1	9	2
3.8.	Istek rada na određeno vrijeme u svojstvu pripravnika	11	8						
3.9.	Istek rada na određeno vrijeme	525	228	269	76	48	40	87	44
3.10.	Istek radnog angažovanja nezaposlenog lica	61	16	44	6	7	6	5	1
3.11.	Stečaj preduzeća	12	5	2	1			6	4
3.12.	Prestanak rada poslodavca	2	1					1	
3.13.	Ostali razlozi utvrđeni zakonom ili kolektivnim ugovorom	16	6	5	1			3	1
	ZAPOSŁJAVANJE POSREDSTVOM ZAVODA ZA								
4.	ZAPOSŁJAVANJE	1664	936	200	64	45	25	288	112
4.1.	Na određeno vrijeme	1379	791	160	58	35	22	264	105
4.2.	Na neodređeno vrijeme	149	70	28	6	6	2	24	7
4.3.	Pripravnik	114	71						
4.4.	Pripravnik - volonter	0	0						
4.5.	Dopunski rad	2	2			1	1		
4.6.	Privremeni i povremeni poslovi	4	1			1			
4.7.	Sezonski poslovi	16	1	12		2			
4.8.	Privremeno radno angažovanje	0	0						
4.9.	Lica sa invaliditetom	0	0						
5.	PRESTANAK VOĐENJA EVIDENCIJE	1863	963	272	115	46	21	410	141
6.	NEZAPOSLENI KRAJEM IZVEŠTAJNOG MJESECA	31900	14438	6097	2069	1509	712	8657	3135
6.1.	Od ukupno nezaposlenih - prvi put traže zaposlenje	7055	3507	960	387	309	136	1423	536

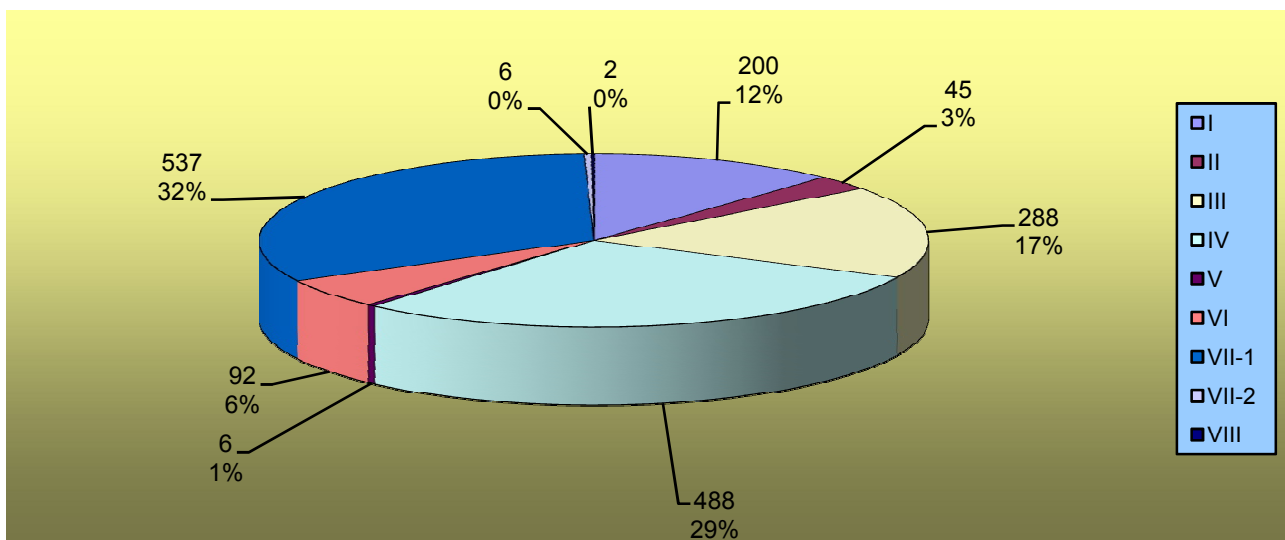
Educational level											
IV		V		VI		VII-1		VII-2		VIII	
Ukupno Total	Žene Women	Ukupno Total	Žene Women	Ukupno Total	Žene Women	Ukupno Total	Žene Women	Ukupno Total	Žene Women	Ukupno Total	Žene Women
9586	5228	520	53	1169	568	3986	2482	55	23	1	1
898	503	16	4	75	40	465	300	6	4	0	0
171	77	1		1	1	169	108	3	2		
83	41	4	1	9	2	31	20				
96	59	1		7	3	47	31	1			
548	326	10	3	58	34	218	141	2	2		
126	54	5	3	24	17	45	31	0	0	0	0
11	6					1	1				
1											
						1					
12	2	2		1	1						
11	4	1	1	1	1	8	5				
4	2			1	1	6	5				
76	36	2	2	18	13	25	17				
2				1	1	2	2				
3				1							
1	1										
5	3			1		2	1				
488	294	6	0	92	70	537	368	6	3	2	0
427	259	5		83	62	400	282	5	3		
47	28			7	6	35	21			2	
11	5			2	2	100	64	1			
						1	1				
1	1	1				1					
2	1										
610	329	12	2	73	53	437	300	3	2		
9911	5429	523	55	1163	552	3982	2461	57	24	1	1
2466	1270	23	7	167	78	1689	1087	18	6		

	Mjesec Month	Ukupno Total	Stepen stručne spreme			
			I	II	III	IV
Lica koja traže zaposlenje	10.2010.	31900	6097	1509	8657	9911
	10.2009.	28731	5738	1458	8115	8664
	index	111.03	106.26	103.50	106.68	114.39
Lica koja prvi put traže zaposlenje	10.2010.	7055	960	309	1423	2466
	10.2009.	6442	936	321	1538	2118
	index	109.52	102.56	96.26	92.52	116.43
Prijavljeni za zaposlenje	10.2010.	2701	501	79	661	898
	10.2009.	2704	524	90	663	876
	index	99.89	95.61	87.78	99.70	102.51
Novčana naknada - broj slučajeva	10.2010.	12897	3463	999	4514	2840
	10.2009.	12372	3337	960	4272	2791
	index	104.24	103.78	104.06	105.66	101.76
Prestanak vođenja evidencije	10.2010.	1863	272	46	410	610
	10.2009.	1586	248	50	346	532
	index	117.47	109.68	92.00	118.50	114.66
Ukupne potrebe za radnicima i pripravnicima	10.2010.	1326	352	14	168	198
	10.2009.	2556	1209	153	258	330
	index	51.88	29.11	9.15	65.12	60.00
Potrebe za pripravnicima	10.2010.	131			1	13
	10.2009.	172				37
	index	76.16	0.00	0.00	0.00	35.14
Zasnivanje radnog odnosa pripravnika	10.2010.	114				11
	10.2009.	106				19
	index	107.55	0.00	0.00	0.00	57.89
Zapošljavanje posredstvom Zavoda za zapošljavanje	10.2010.	1664	200	45	288	488
	10.2009.	1354	185	82	207	295
	index	122.90	108.11	54.88	139.13	165.42
Prijavljeni za zaposlenje po prestanku radnog odnosa	10.2010.	735	343	61	131	126
	10.2009.	697	190	56	169	198
	index	105.45	180.53	108.93	77.51	63.64
Nezaposlena lica na početku izvještajnog mjeseca	10.2010.	31062	5868	1476	8406	9623
	10.2009.	27613	5462	1418	7798	8320
	index	112.49	107.43	104.09	107.80	115.66
Nezaposlena lica zbog prestanka rada poslodavca	10.2010.	2			1	1
	10.2009.	8	1		4	3
	index	25.00	0.00	0.00	25.00	33.33



Educational level					
V	VI	VII-1	VII-2	VIII	
523	1163	3982	57	1	Job seekers
436	1181	3092	44	3	
119.95	98.48	128.78	129.55	33.33	
23	167	1689	18		First time job seekers
7	175	1330	16	1	
328.57	95.43	126.99	112.50	0.00	
16	75	465	6		Registered for employment
12	89	442	8		
133.33	84.27	105.20	75.00	0.00	
201	354	518	1	7	Unemployment benefit - number of claimants
215	292	500	1	4	
93.49	121.23	103.60	100.00	175.00	
12	73	437	3		Number of persons deactivated from the register
10	77	320	3		
120.00	94.81	136.56	100.00	0.00	
9	41	542	2		Total demand for workers and trainees
11	41	537	9	8	
81.82	100.00	100.93	22.22	0.00	
	3	113	1		Demand for trainees
	3	132			
0.00	100.00	85.61	0.00	0.00	
	2	100	1		Employed trainees
	4	83			
0.00	50.00	120.48	0.00	0.00	
6	92	537	6	2	Employment through EAM brokerage
6	89	485	5		
100.00	103.37	110.72	120.00	0.00	
5	24	45			Registered for employment upon termination of employment contract
5	25	54			
100.00	96.00	83.33	0.00	0.00	
519	1161	3954	54	1	Unemployed at the beginning of reporting month
434	1169	2970	39	3	
119.59	99.32	133.13	138.46	33.33	
					Unemployed due to business closure
0.00	0.00	0.00	0.00	0.00	

ZAPOŠLJAVANJE POSREDSTVOM ZAVODA ZA ZAPOŠLJAVANJE U OKTOBRU 2010. GODINE
EMPLOYMENT THROUGH EAM BROKERAGE IN OCTOBER 2010



T 4

NEZAPOSLENA LICA PREMA OPŠTINAMA, STRUČNOJ SPREMI I POLU, STANJE NA DAN 31.10.2010. GODINE

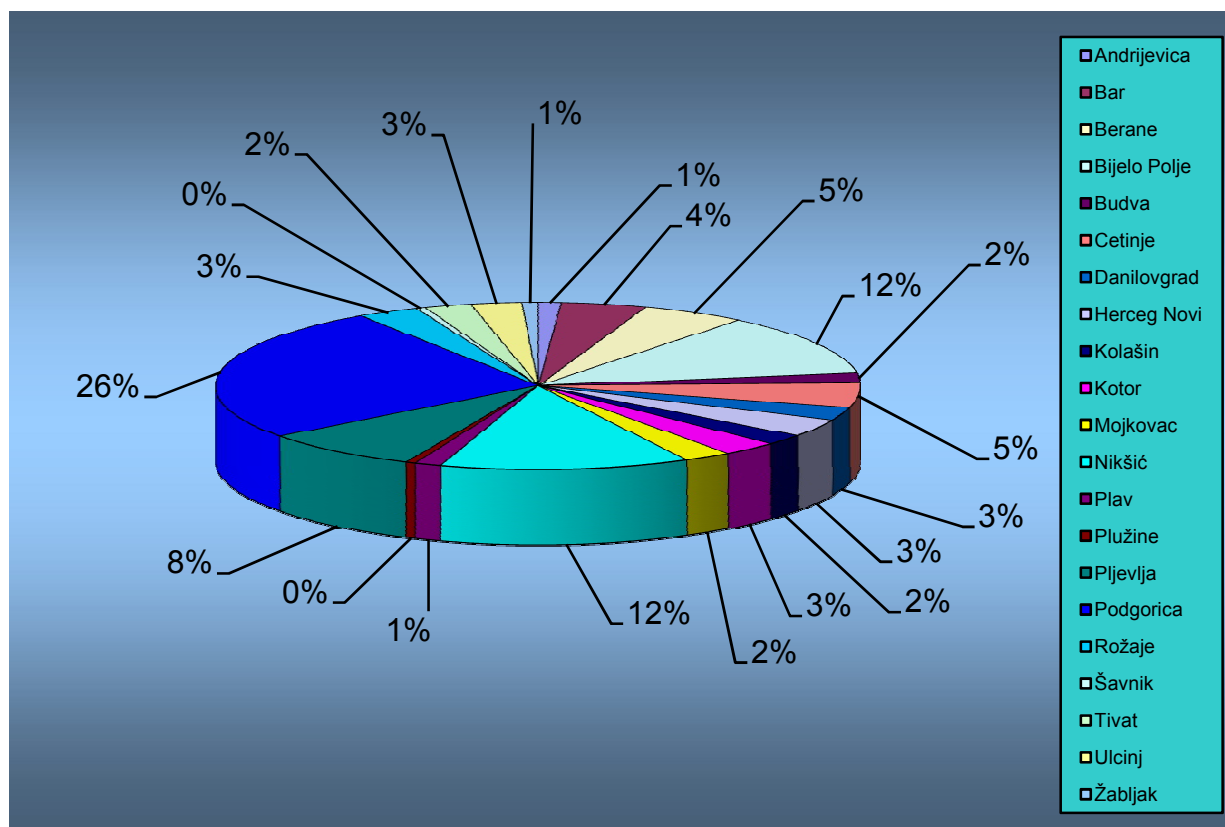
UNEMPLOYED BY MUNICIPALITIES, EDUCATIONAL LEVEL AND GENDER - ON 31.10.2010.

Redni broj --- Row number	Opština --- Municipality	Ukupno Total	Žene Women	% žene --- Share of women	Stepen stručne spreme					
					I		II		III	
					Ukupno --- Total	Žene --- Women	Ukupno --- Total	Žene --- Women	Ukupno --- Total	Žene --- Women
1.	Andrijevica	365	143	39.2	111	40	6	1	92	33
2.	Bar	1365	772	56.6	290	133	54	30	355	185
3.	Berane	1672	693	41.4	440	119	49	16	410	156
4.	Bijelo Polje	3795	1614	42.5	829	258	184	75	1172	406
5.	Budva	636	338	53.1	96	50	32	20	169	73
6.	Cetinje	1480	698	47.2	504	240	63	33	300	102
7.	Danilovgrad	819	346	42.2	164	66	23	12	245	75
8.	Herceg Novi	1085	512	47.2	76	32	156	70	340	133
9.	Kolašin	648	225	34.7	163	46	12	9	239	71
10.	Kotor	896	400	44.6	87	33	95	53	298	106
11.	Mojkovac	760	283	37.2	147	27	34	15	276	81
12.	Nikšić	3980	2047	51.4	510	167	169	89	1139	450
13.	Plav	425	125	29.4	106	21	5	1	94	19
14.	Plužine	159	81	50.9	20	9	2	1	76	41
15.	Pljevlja	2555	1090	42.7	535	133	150	62	802	274
16.	Podgorica	8305	3900	47.0	1383	471	349	190	1863	662
17.	Rožaje	987	363	36.8	299	94	26	3	234	77
18.	Šavnik	150	56	37.3	35	15	10	3	52	17
19.	Tivat	750	300	40.0	75	34	38	16	210	66
20.	Ulcinj	809	321	39.7	190	66	50	12	231	80
21.	Žabljak	259	131	50.6	37	15	2	1	60	28
	Ukupno --- Total	31900	14438	45.3	6097	2069	1509	712	8657	3135

G 4

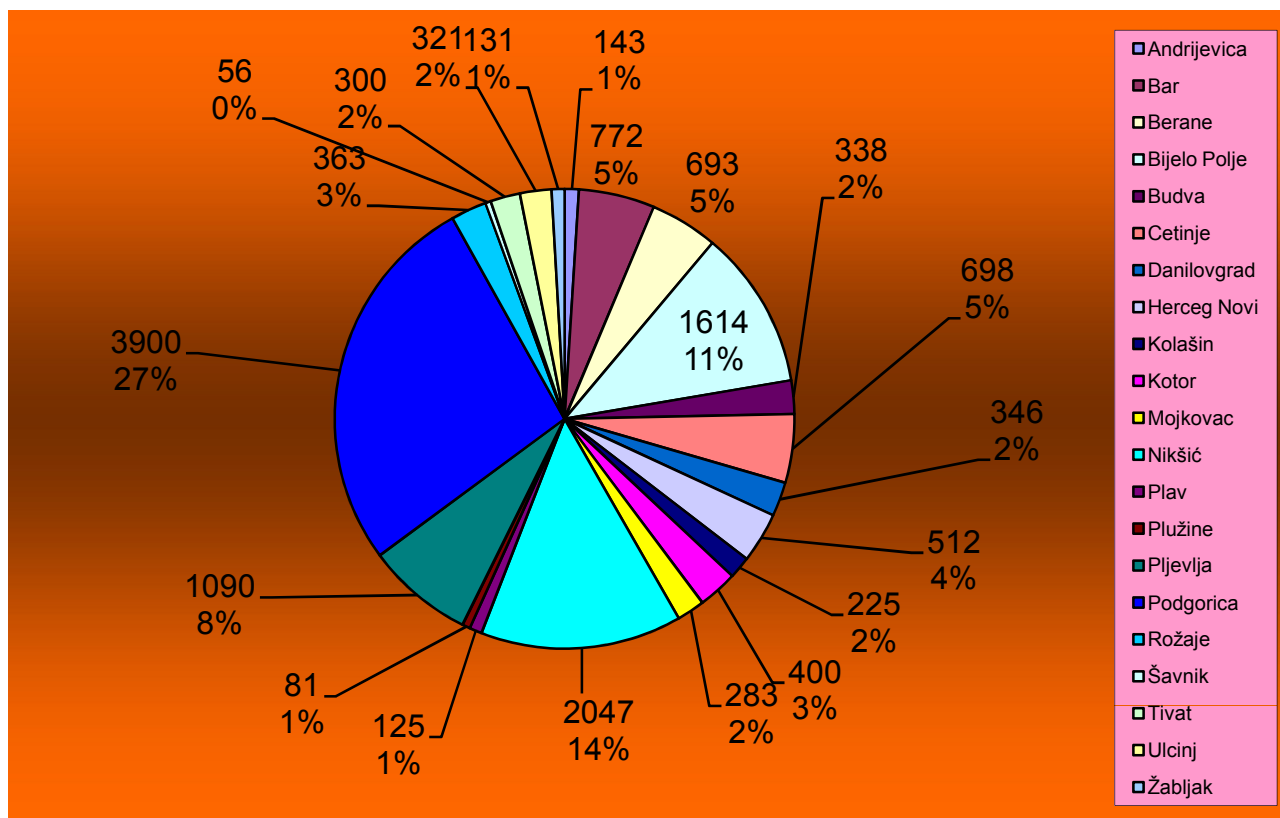
STRUKTURA NEZAPOSLENIH PO OPŠTINAMA NA DAN 31.10.2010.GODINE

UNEMPLOYMENT STRUCTURE BY MUNICIPALITIES ON 31.10.2010.



Educational level											
IV		V		VI		VII-1		VII-2		VIII	
Ukupno ---- Total	Žene ---- Women	Ukupno ---- Total	Žene ---- Women	Ukupno ---- Total	Žene ---- Women	Ukupno ---- Total	Žene ---- Women	Ukupno ---- Total	Žene ---- Women	Ukupno ---- Total	Žene ---- Women
123	56	1		7	1	25	12				
381	243	13	3	78	51	192	127	2			
567	304	7	2	48	17	150	79	1			
1209	673	34	7	119	51	248	144				
210	128	18	4	33	11	76	52	2			
452	243	15	2	40	19	104	58	2	1		
277	141	25		15	5	69	47	1			
262	153	42	4	62	30	143	89	4	1		
174	69	3	1	17	5	40	24				
200	102	13	3	84	27	114	73	5	3		
222	119	2	1	21	8	58	32				
1159	666	34	7	157	106	797	554	15	8		
154	63	4		23	6	38	15	1			
43	23	2		4	2	12	5				
828	509	27	1	70	30	143	81				
2865	1520	173	11	229	126	1420	909	22	10	1	1
235	117	4		63	25	125	46	1	1		
41	14			4	1	8	6				
193	113	98	7	50	17	85	47	1			
175	93	8	2	32	13	123	55				
141	80			7	1	12	6				
9911	5429	523	55	1163	552	3982	2461	57	24	1	1

STRUKTURA NEZAPOSLENIH ŽENA NA DAN 31.10.2010. GODINE
FEMALE UNEMPLOYMENT STRUCTURE ON 31.10.2010.



T 5

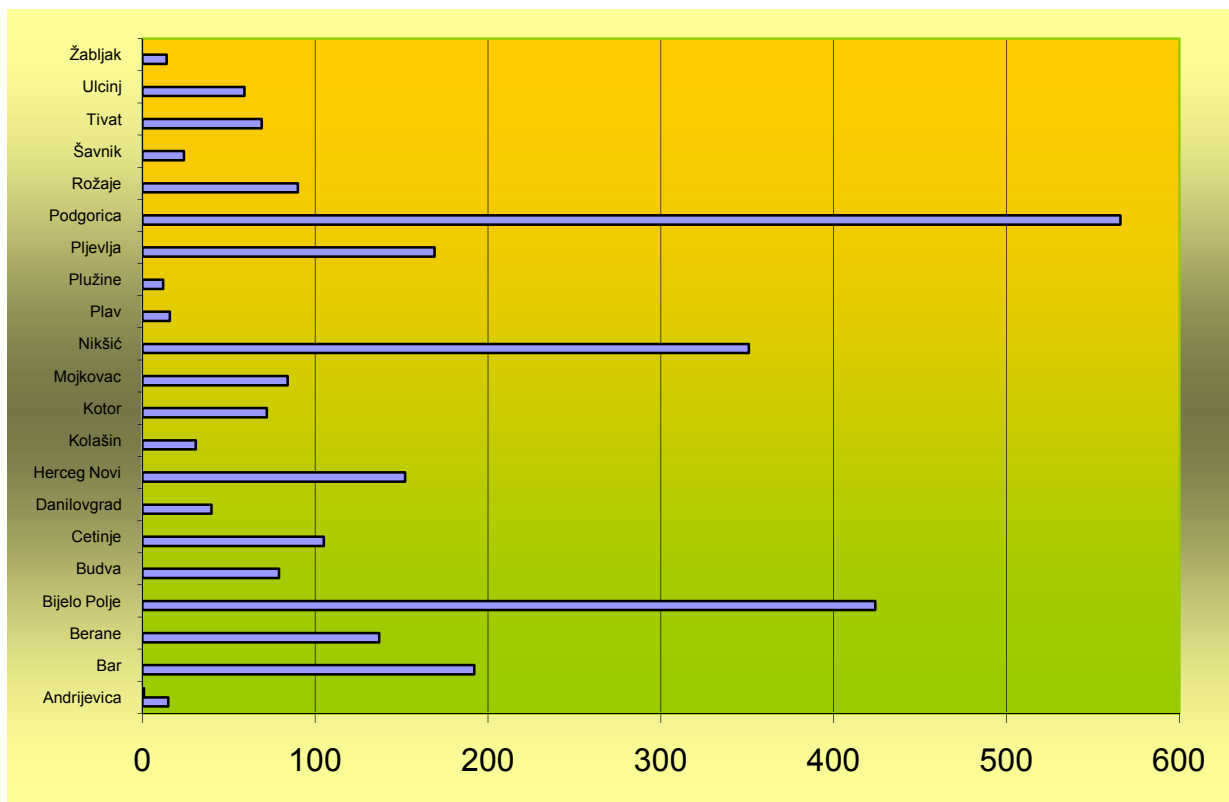
PREGLED NEZAPOSLENIH LICA PRIJAVLJENIH ZA ZAPOSLENJE PREMA OPŠTINAMA, STRUČNOJ SPREMI I POLU U MJESECU OKTOBRU 2010. GODINE

UNEMPLOYED REGISTERED FOR EMPLOYMENT BY MUNICIPALITIES, EDUCATIONAL LEVEL AND GENDER IN OCTOBER 2010

Redni broj ---- Row number	Opština ---- Municipality	Ukupno Total	Žene Women	% žena Share of women	Stepen stručne spreme					
					I		II		III	
					Ukupno ---- Total	Žene ---- Women	Ukupno ---- Total	Žene ---- Women	Ukupno ---- Total	Žene ---- Women
1.	Andrijevića	15	4	26.7	2				5	2
2.	Bar	192	122	63.5	38	22	7	5	39	19
3.	Berane	137	64	46.7	31	12	2	1	28	13
4.	Bijelo Polje	424	123	29.0	150	26	12	3	122	28
5.	Budva	79	44	55.7	18	12	3	2	17	7
6.	Cetinje	105	57	54.3	22	9	2	2	26	12
7.	Danilovgrad	40	18	45.0	3	2			13	5
8.	Herceg Novi	152	104	68.4	12	9	20	17	48	30
9.	Kolašin	31	17	54.8	6	3	1		9	4
10.	Kotor	72	44	61.1	10	7	1	1	18	9
11.	Mojkovac	84	34	40.5	14	4			33	8
12.	Nikšić	351	196	55.8	34	17	8	5	86	34
13.	Plav	16	13	81.3					1	1
14.	Plužine	12	8	66.7	1				8	5
15.	Prijevlja	169	77	45.6	30	10	3	2	59	22
16.	Podgorica	566	291	51.4	65	23	12	7	97	32
17.	Rožaje	90	44	48.9	26	13			20	6
18.	Šavnik	24	4	16.7	3		2		7	2
19.	Tivat	69	39	56.5	19	12	4	3	14	5
20.	Ulcinj	59	26	44.1	16	7	2		8	3
21.	Žabljak	14	7	50.0	1	1			3	1
	Ukupno ---- Total	2701	1336	49.5	501	189	79	48	661	248

G 6

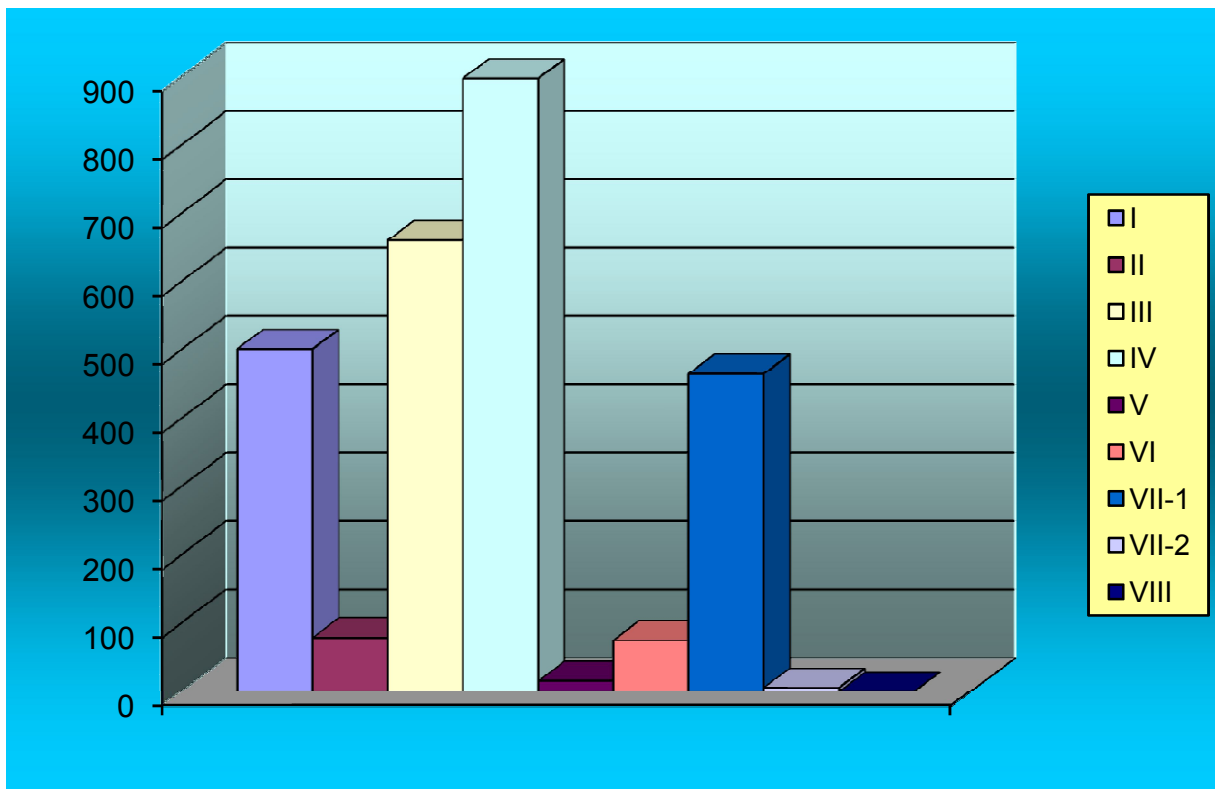
PRIJAVLJENI ZA ZAPOSLENJE PREMA OPŠTINAMA U MJESECU OKTOBRU 2010. GODINE REGISTERED FOR EMPLOYMENT BY MUNICIPALITIES IN OCTOBER 2010



Educational level											
IV		V		VI		VII-1		VII-2		VIII	
Ukupno ----- Total	Žene ----- Women	Ukupno ----- Total	Žene ----- Women	Ukupno ----- Total	Žene ----- Women	Ukupno ----- Total	Žene ----- Women	Ukupno ----- Total	Žene ----- Women	Ukupno ----- Total	Žene ----- Women
5	1					3	1				
67	48			7	5	34	23				
54	30			2		20	8				
103	49	2		13	4	22	13				
22	13	1		5	1	13	9				
43	26	1		2	1	9	7				
13	5					10	6	1			
42	27	1		6	2	23	19				
7	4					8	6				
24	13	1		3	2	14	11	1	1		
22	9	1	1	3	3	11	9				
129	76	4	1	8	5	79	55	3	3		
11	9			1	1	3	2				
2	2					1	1				
60	35	2		2	1	13	7				
221	121	2	1	11	8	158	99				
26	13			4	4	14	8				
10	2			1		1					
16	10			5	3	10	6	1			
13	7	1	1	2		17	8				
8	3					2	2				
898	503	16	4	75	40	465	300	6	4	0	0

PRIJAVLJENI ZA ZAPOSLENJE PREMA STEPENIMA STRUČNE SPREME U MJESECU OKTOBRU 2010.
REGISTERED FOR EMPLOYMENT BY EDUCATIONAL LEVEL IN OCTOBER 2010

G 7



T 6

PREGLED LICA KOJA PRVI PUT TRAŽE ZAPOSLENJE PREMA OPŠTINAMA, STRUČNOJ SPREMI I POLU U MJESECU OKTOBRU 2010. GODINE

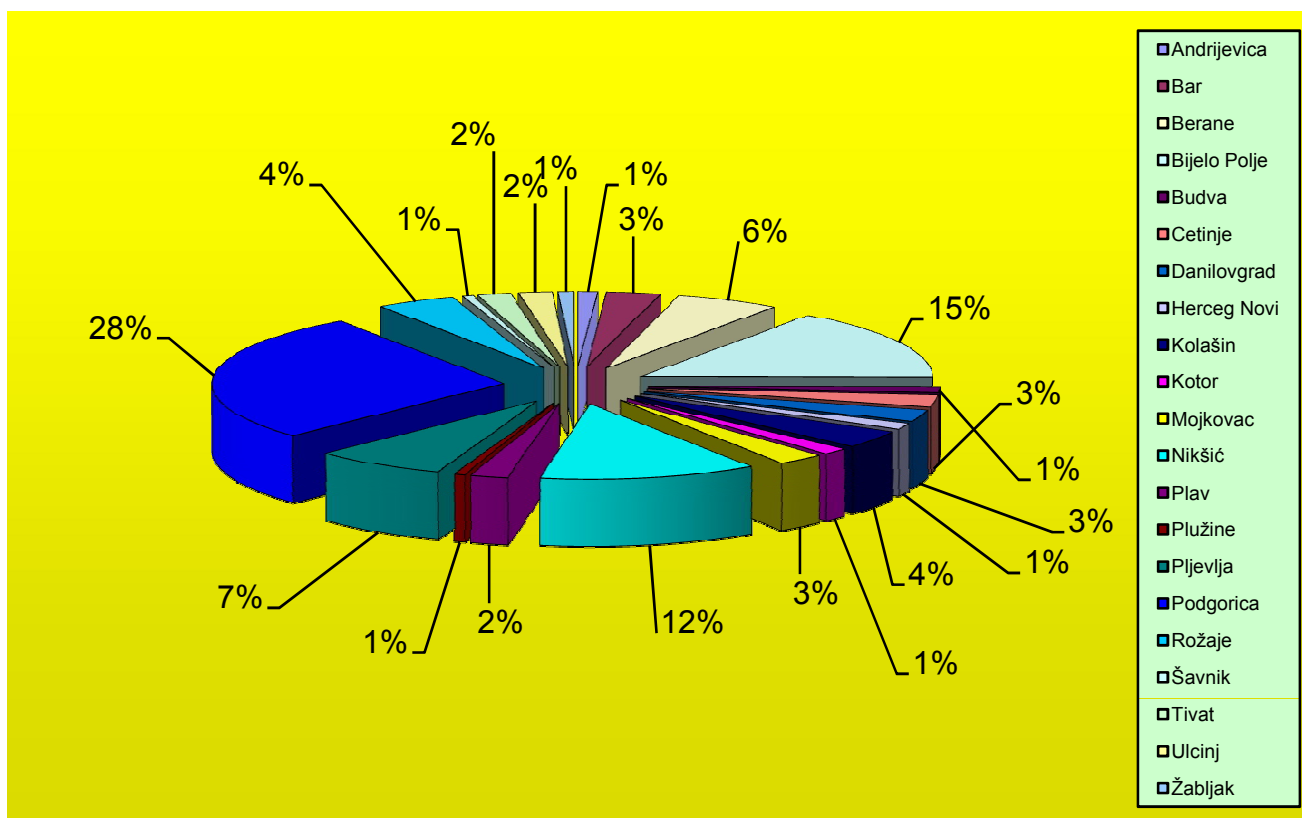
FIRST TIME JOB-SEEKERS BY MUNICIPALITIES, EDUCATIONAL LEVEL AND GENDER IN OCTOBER 2010

Redni broj --- Row number	Opština --- Municipality	Ukupno Total	Žene Women	% žena Share of women	Stepen stručne spreme					
					I		II		III	
					Ukupno --- Total	Žene --- Women	Ukupno --- Total	Žene --- Women	Ukupno --- Total	Žene --- Women
1.	Andrijevića	75	30	40.0	5	2	6	1	16	7
2.	Bar	208	116	55.8	26	18	10	2	37	15
3.	Berane	405	194	47.9	47	22	32	8	62	30
4.	Bijelo Polje	1087	464	42.7	203	72	45	22	299	87
5.	Budva	84	39	46.4	14	4	1		11	4
6.	Cetinje	184	84	45.7	27	8	7	1	29	12
7.	Danilovgrad	183	89	48.6	20	6	3	2	51	15
8.	Herceg Novi	91	42	46.2	7	2	5	1	18	6
9.	Kolašin	272	91	33.5	73	23	1	1	101	32
10.	Kotor	100	47	47.0	11		3	2	17	6
11.	Mojkovac	184	69	37.5	25	8	4	2	66	19
12.	Nikšić	851	495	58.2	51	22	23	11	117	45
13.	Plav	147	61	41.5	21	8	3	1	31	8
14.	Plužine	42	20	47.6	3	2			16	7
15.	Pijevlja	518	287	55.4	67	29	31	22	151	70
16.	Podgorica	1955	1074	54.9	249	104	99	48	260	115
17.	Rožaje	310	135	43.5	54	28	17	1	67	30
18.	Šavnik	38	16	42.1	4	3	2	1	10	4
19.	Tivat	129	54	41.9	20	8	7	5	25	6
20.	Ulcinj	131	74	56.5	23	12	10	5	27	14
21.	Žabljak	61	26	42.6	10	6			12	4
	Ukupno --- Total	7055	3507	49.7	960	387	309	136	1423	536

G 8

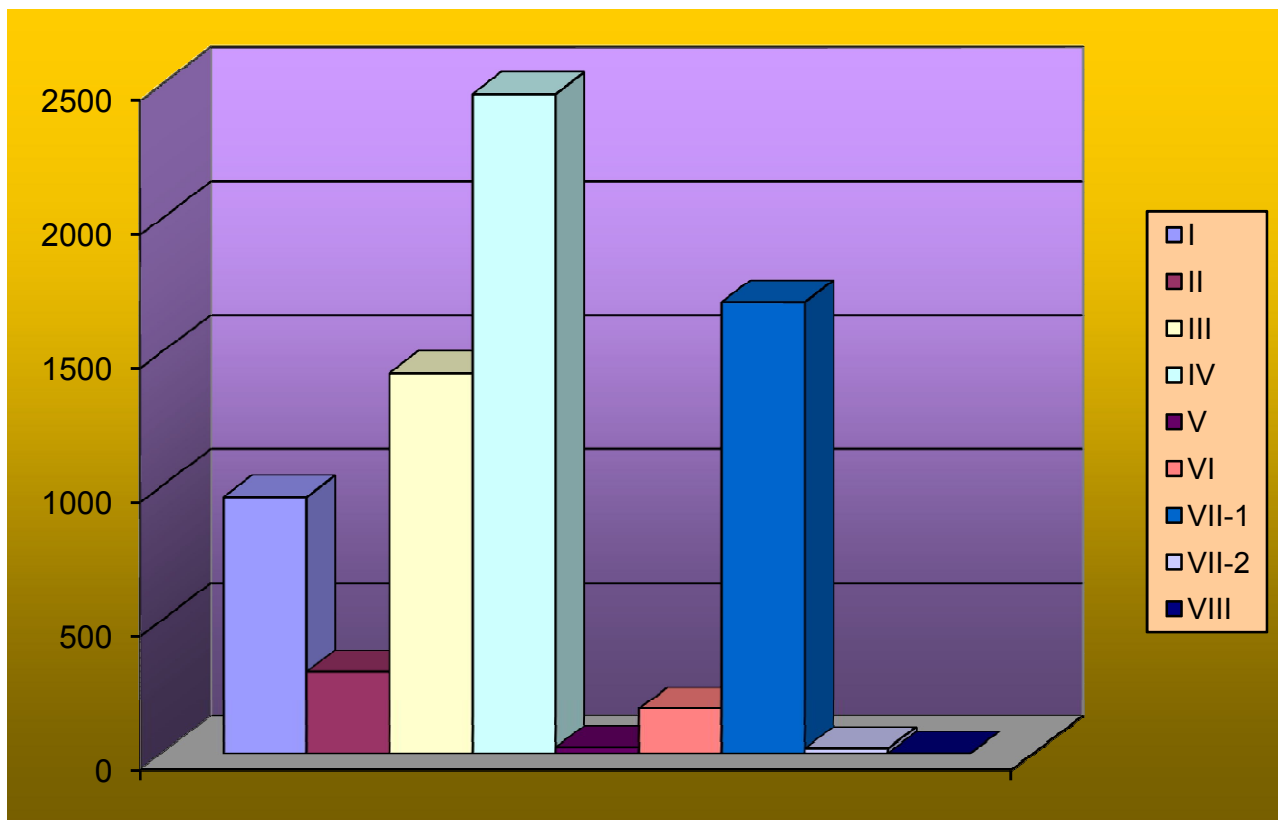
LICA KOJA PRVI PUT TRAŽE ZAPOSLENJE PREMA OPŠTINAMA U MJESECU OKTOBRU 2010. GODINE

FIRST TIME JOB-SEEKERS BY MUNICIPALITIES IN OCTOBER 2010



Educational level											
IV		V		VI		VII-1		VII-2		VIII	
Ukupno ----- Total	Žene ----- Women	Ukupno ----- Total	Žene ----- Women	Ukupno ----- Total	Žene ----- Women	Ukupno ----- Total	Žene ----- Women	Ukupno ----- Total	Žene ----- Women	Ukupno ----- Total	Žene ----- Women
40	16					8	4				
53	29			9	6	73	46				
186	94	1	1	11	4	66	35				
390	200	8	2	16	6	126	75				
31	13	1		3	1	23	17				
82	41			5	2	34	20				
71	39					37	27	1			
19	10	1		4	1	36	22	1			
71	21			6		20	14				
26	10			4	2	39	27				
60	21			6	2	23	17				
255	137	4	2	24	17	367	257	10	4		
66	31	1		5	2	20	11				
15	8					8	3				
186	120	1		12	5	70	41				
715	384	2		30	20	596	402	4	1		
88	47			20	6	63	22	1	1		
15	5			3		4	3				
36	12	4	2	6	3	30	18	1			
28	19			3	1	40	23				
33	13					6	3				
2466	1270	23	7	167	78	1689	1087	18	6	0	0

LICA KOJA PRVI PUT TRAŽE ZAPOSLENJE PREMA STEPENU STRUČNE SPREME U OKTOBRU 2010.
FIRST TIME JOB-SEEKERS BY EDUCATIONAL LEVEL IN OCTOBER 2010



T 7

PREGLJED PRESTANKA VOĐENJA EVIDENCIJE NEZAPOSLENIH LICA PREMA OPŠTINAMA, POLU I STRUČNOJ SPREMI U MJESECU OKTOBRU 2010. GODINE

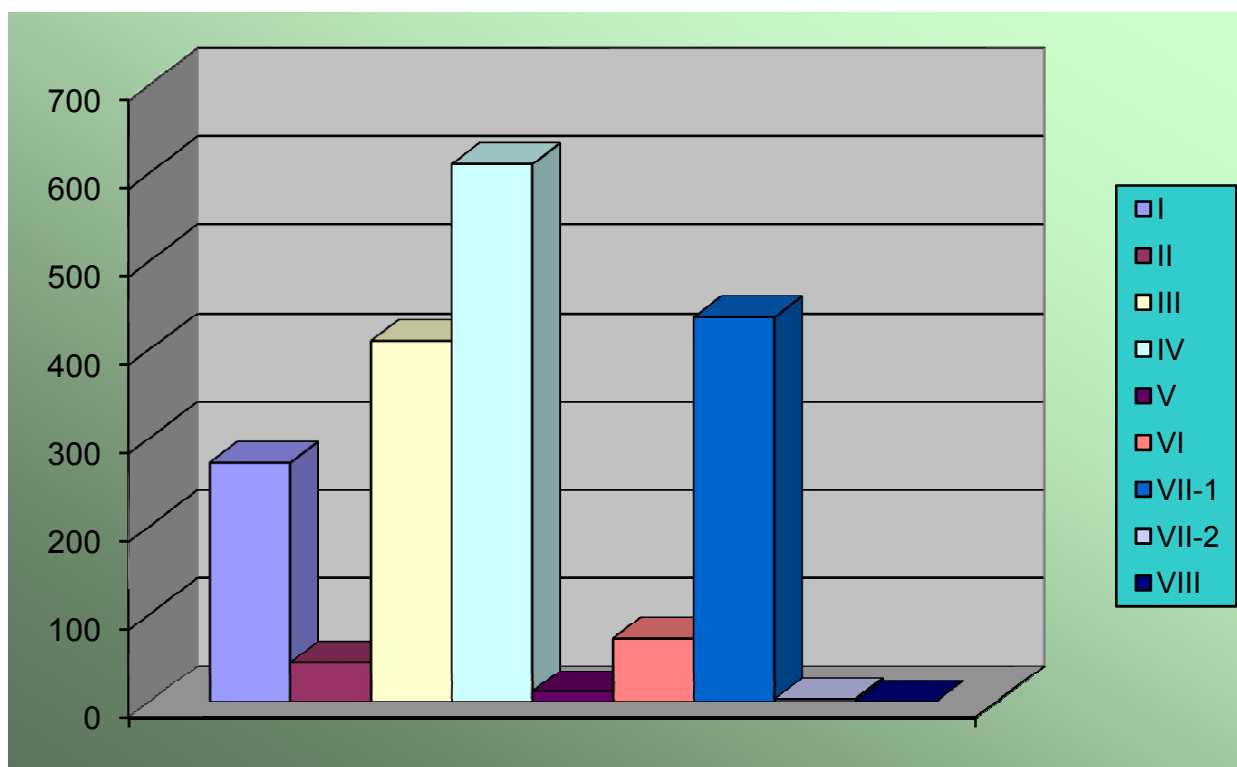
UNEMPLOYED DEACTIVATED FROM REGISTER BY MUNICIPALITIES, GENDER AND EDUCATIONAL LEVEL IN OCTOBER 2010

Redni broj --- Row number	Opština --- Municipality	Ukupno Total	Žene Woman	% žena Share of women	Stepen stručne spreme					
					I		II		III	
					Ukupno --- Total	Žene --- Women	Ukupno --- Total	Žene --- Women	Ukupno --- Total	Žene --- Women
1.	Andrijevića	8	5	62.5	1	1	1	1	1	
2.	Bar	116	71	61.2	22	13	5	1	23	11
3.	Berane	107	46	43.0	19	3			21	5
4.	Bijelo Polje	231	114	49.4	46	19	4		66	21
5.	Budva	41	25	61.0	2	1	1	1	8	4
6.	Cetinje	61	35	57.4	9	4			11	6
7.	Danilovgrad	39	17	43.6	5	4	1	1	8	1
8.	Herceg Novi	68	37	54.4	6	3	6	3	18	8
9.	Kolašin	19	5	26.3	5	2			5	
10.	Kotor	40	24	60.0	2		5	3	10	5
11.	Mojkovac	25	15	60.0	2	2			7	3
12.	Nikšić	232	124	53.4	21	10	3	1	47	21
13.	Plav	18	6	33.3			1	1	2	
14.	Plužine	2	2	100.0			1	1		
15.	Pijevlja	129	42	32.6	16	2	7	1	44	9
16.	Podgorica	536	306	57.1	66	31	10	7	84	30
17.	Rožaje	114	54	47.4	36	15			29	8
18.	Šavnik	8	2	25.0	1	1	1		3	1
19.	Tivat	27	16	59.3	1				9	4
20.	Ulcinj	33	12	36.4	10	2			11	4
21.	Žabljak	9	5	55.6	2	2			3	
	Ukupno --- Total	1863	963	51.7	272	115	46	21	410	141

G 10

PRESTANAK VOĐENJA EVIDENCIJE NEZAPOSLENIH LICA PREMA STEPENU STRUČNE SPREME U OKTOBRU 2010. GODINE

UNEMPLOYED DEACTIVATED FROM REGISTER BY EDUCATIONAL LEVEL IN OCTOBER 2010

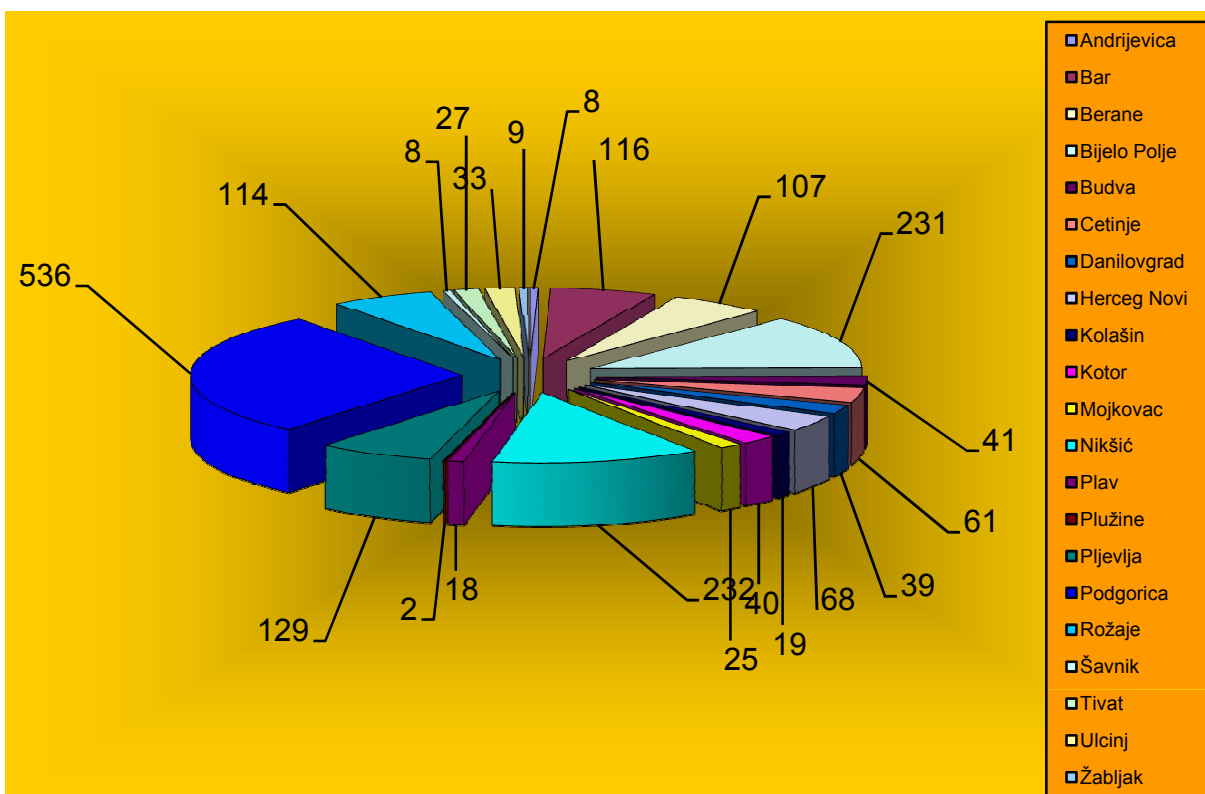


Educational level											
IV		V		VI		VII-1		VII-2		VIII	
Ukupno --- Total	Žene --- Women	Ukupno --- Total	Žene --- Women	Ukupno --- Total	Žene --- Women	Ukupno --- Total	Žene --- Women	Ukupno --- Total	Žene --- Women	Ukupno --- Total	Žene --- Women
3	1					2	2				
35	22			4	3	27	21				
37	18			5	3	25	17				
60	33	2		14	12	39	29				
16	11	1		5	4	8	4				
25	12			2	2	14	11				
21	8					4	3				
17	10			2	1	18	11	1	1		
7	2	1				1	1				
11	6			1		11	10				
8	5			3	2	5	3				
82	37			9	6	69	49	1			
9	3			2	1	4	1				
						1	1				
38	16	3		2	2	18	11	1	1		
187	109	4	2	16	13	169	114				
31	22	1		5	2	12	7				
3											
10	9			3	2	4	1				
7	3					5	3				
3	2					1	1				
610	329	12	2	73	53	437	300	3	2	0	0

PRESTANAK VOĐENJA EVIDENCIJE NEZAPOSLENIH LICA
PREMA OPŠTINAMA U MJESECU OKTOBRU 2010. GODINE

UNEMPLOYED DEACTIVATED FROM REGISTER BY MUNICIPALITIES IN OCTOBER 2010

G 11



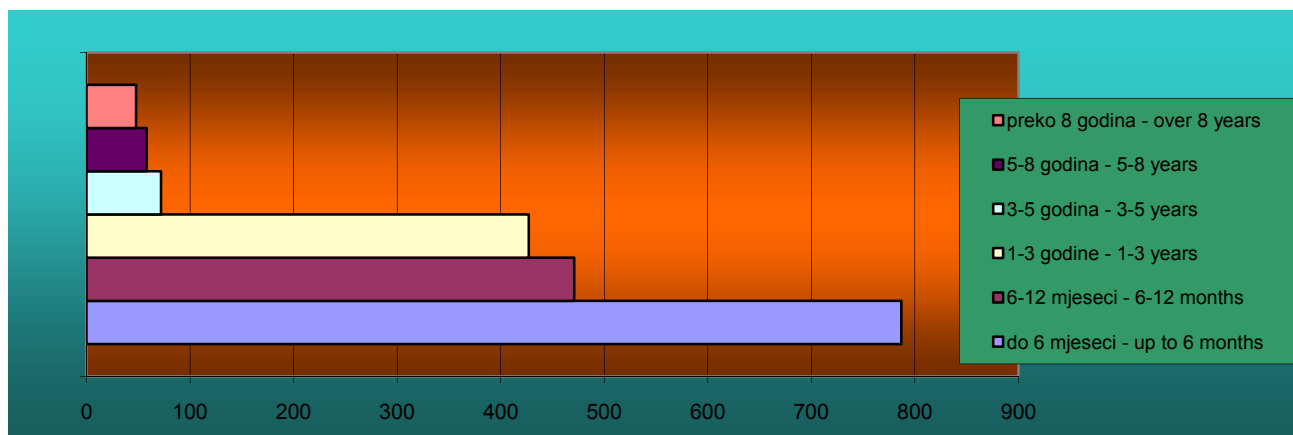
T 8

RAZLOZI PRESTANKA VOĐENJA EVIDENCIJE NEZAPOSLENIH LICA PREMA DUŽINI ČEKANJA NA ZAPOSLENJE U OKTOBRU 2010. GODINE REASONS FOR TERMINATION OF KEEPING EVIDENCE ON UNEMPLOYED PERSONS BY DURATION OF UNEMPLOYMENT IN OCTOBER 2010

Redni broj ---- Row number	Razlozi prestanka vođenja evidencije o nezaposlenim licima	Ukupno ---- Total	Dužina čekanja na zaposlenje		
			Do 6 mjeseci ---- Up to 6 months	6 - 12 mjeseci ---- 6 - 12 months	1 - 3 godine ---- 1 - 3 years
	UKUPNO	1863	787	471	427
1.	Zasnivanje radnog odnosa sa punim radnim vremenom na određeno vrijeme	427	217	87	83
2.	Zasnivanje radnog odnosa sa punim radnim vremenom na neodređeno vrijeme	54	22	11	17
3.	Zaposlen UCG	3	1		2
4.	Kada nezaposleno lice ode na rad u inostranstvo, a ne podnese zahtjev za posredovanjem u Crnoj Gori	5	2		3
5.	Kada nezaposleno lice stekne svojstvo učenika, odnosno studenta	1		1	
6.	Penzionisan UCG	6		1	3
7.	Ostvarenje prava na starosnu ili invalidsku penziju	127	15	26	43
8.	Osnivanje preduzeća ili radnje, ili bavljenje poljoprivredom	1		1	
9.	Neopravdano nejavljivanje, ili neodazivanje na poziv organizacije za zapošljavanje	296	120	90	67
10.	Samoinicijativno odjavljivanje sa evidencije organizacije za zapošljavanje	2	1		
11.	Smrt nezaposlenog lica	6			3
12.	Kada nezaposleno lice stupi na izdržavanje kazne zatvora	1	1		
13.	Sezonski rad	30	18	6	5
14.	Promjena mjesta prijavljivanja	10	7	2	
15.	Korišćenje kredita za samozapošljavanje	12	9	1	
16.	Odbijanje uključanja u programe aktivne politike zapošljavanja (APZ)	17	12	3	2
17.	Lica zaposlena u svojstvu pripravnika	112	62	27	21
18.	Sticanje uslova za uvećanu novčanu naknadu i adekvatan broj godina	6		3	
19.	Drugi slučajevi predviđenim zakonom kada status postaje privremeno pasivan	7	1	2	1
20.	Drugi slučajevi predviđenim zakonom ili drugim opštim aktom	740	299	210	177

G 12

STRUKTURA PRESTANKA VOĐENJA EVIDENCIJE NEZAPOSLENIH LICA PREMA DUŽINI ČEKANJA NA ZAPOSLENJE U OKTOBRU 2010. GODINE STRUCTURE OF UNEMPLOYED PERSONS DEACTIVATED FROM REGISTER BY DURATION OF UNEMPLOYMENT IN OCTOBER 2010




Duration of unemployment		
3 - 5 godina --- 3 - 5 years	5 - 8 godina --- 5 - 8 years	Preko 8 godina --- Over 8 years
72	58	48
18	11	11
1	3	
	2	
22	18	3
6	6	7
	1	
	2	1
	1	
		1
1	1	
2		
3		
	3	
19	10	25

RAZLOZI PRESTANKA VOĐENJA EVIDENCIJE NEZAPOSLENIH LICA SA NAJVEĆOM UČESTALOŠĆU
U OKTOBRU 2010. GODINE

MOST FREQUENT REASONS FOR TERMINATION OF KEEPING EVIDENCE OF UNEMPLOYED PERSONS IN OCTOBER 2010

G 13



T 9

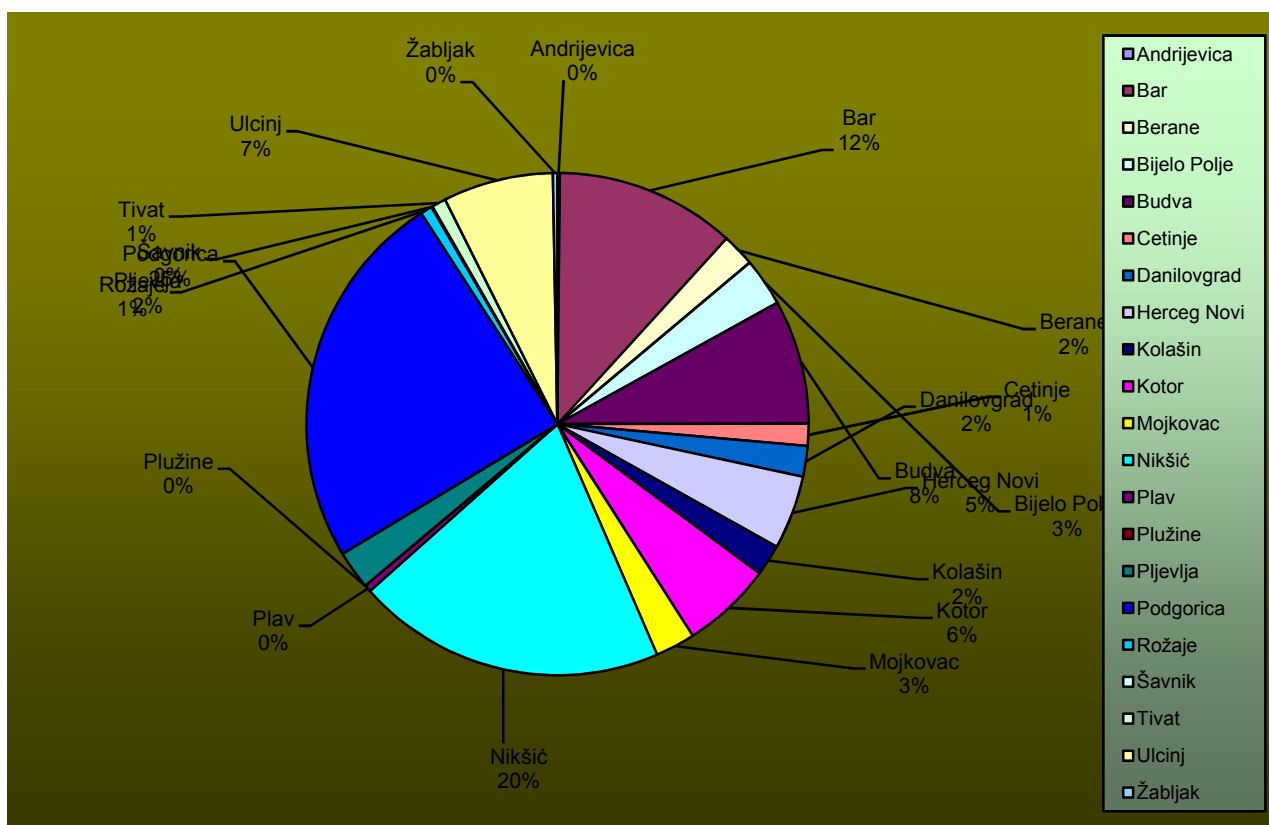
PREGLED SLOBODNIH RADNIH MJESTA PREMA OPŠTINAMA, STRUČNOJ SPREMI I POLU U MJESECU OKTOBRU 2010. GODINE

VACANCIES BY MUNICIPALITIES, EDUCATIONAL LEVEL AND GENDER IN OCTOBER 2010

Redni broj --- Row number	Opština --- Municipality	Ukupno (10/2010) Total	Pripravnici (10/2010) Trainees	Stepen stručne spreme					
				I	II	III		IV	
				Ukupno Total	Ukupno Total	Ukupno Total	Pripravnici Trainees	Ukupno Total	Pripravnici Trainees
1.	Andrijevica	2	0						
2.	Bar	154	4	76	1	19		34	
3.	Berane	28	3	1		1		12	
4.	Bijelo Polje	41	9	13		4		5	
5.	Budva	106	4	77		6		5	
6.	Cetinje	19	2					2	2
7.	Danilovgrad	26	1	7				8	
8.	Herceg Novi	63	7	17	9	6		2	
9.	Kolašin	27	0	5	1				
10.	Kotor	77	4	23	1	10		23	1
11.	Mojkovac	34	0	5		1		3	
12.	Nikšić	264	17	38	2	90		35	
13.	Plav	6	0						
14.	Plužine	0	0						
15.	Pijevlja	33	0	11		7		8	
16.	Podgorica	325	54	48		15	1	40	10
17.	Rožaje	10	5						
18.	Šavnik	1	0						
19.	Tivat	12	2			5		3	
20.	Ulcinj	94	15	31		4		18	
21.	Žabljak	4	3						
	Ukupno --- Total	1326	130	352	14	168	1	198	13

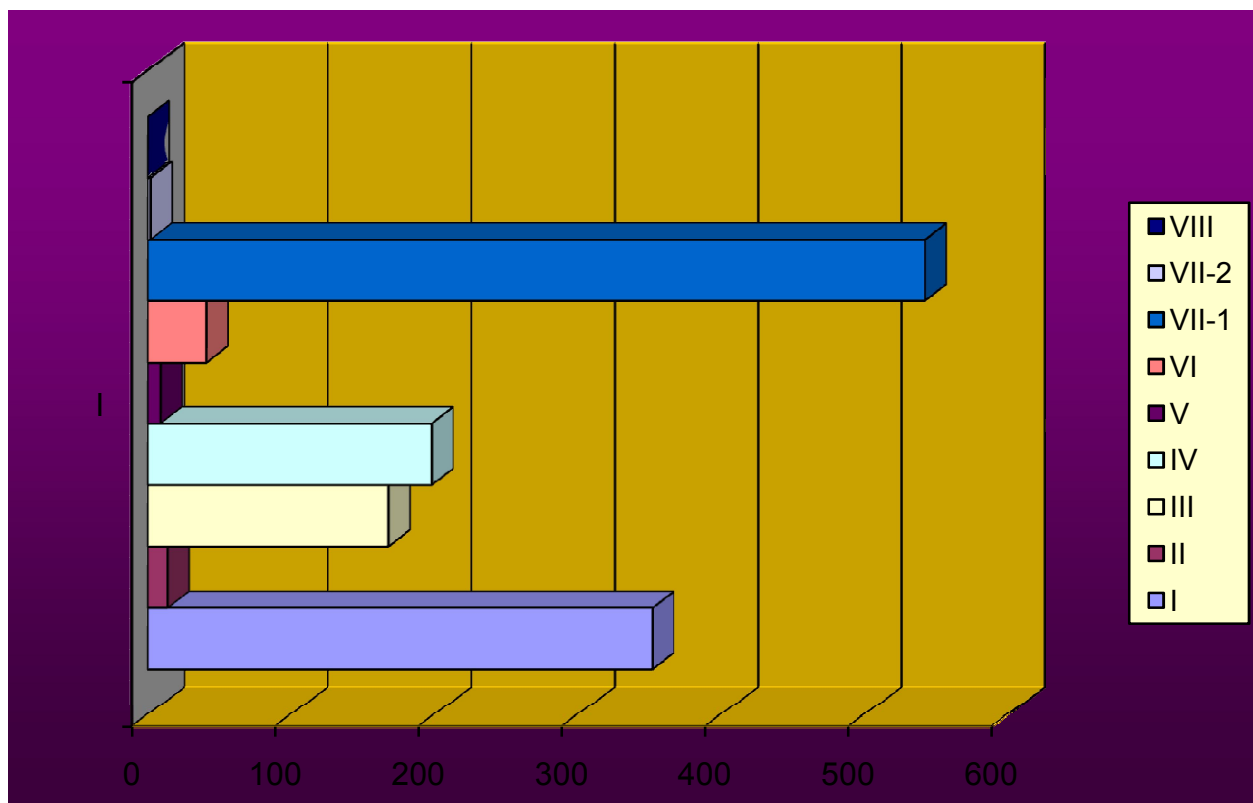
G 14

STRUKTURA SLOBODNIH RADNIH MJESTA PREMA OPŠTINAMA U MJESECU OKTOBRU 2010. GODINE STRUCTURE OF VACANCIES BY MUNICIPALITIES IN OCTOBER 2010

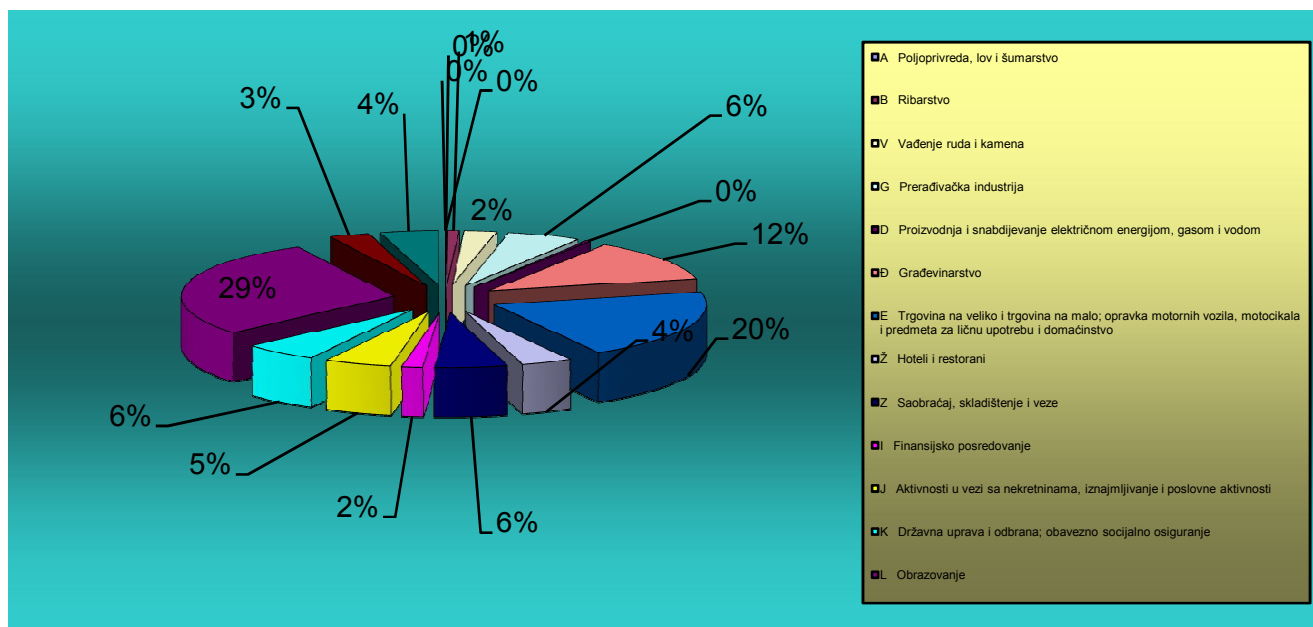


Educational level									
V		VI		VII-1		VII-2		VIII	
Ukupno Total	Pripravnici Trainees	Ukupno Total	Pripravnici Trainees	Ukupno Total	Pripravnici Trainees	Ukupno Total	Pripravnici Trainees	Ukupno Total	Pripravnici Trainees
				2					
		4		20	4				
				14	3				
		1		18	9				
1		1	1	16	3				
				17					
				11	1				
		12		17	7				
		1		20					
		4		15	3	1			
		1		24					
3		7	1	89	16				
		2		4					
				7					
5		6		211	43				
		1	1	9	4				
				1					
				3	1	1	1		
		1		40	15				
				4	3				
9	0	41	3	542	112	2	1	0	0

STRUKTURA SLOBODNIH RADNIH MJESTA PREMA STEPENU STRUČNE SPREME
U MJESECU OKTOBRU 2010. GODINE
STRUCTURE OF VACANCIES BY EDUCATIONAL LEVEL IN OCTOBER 2010



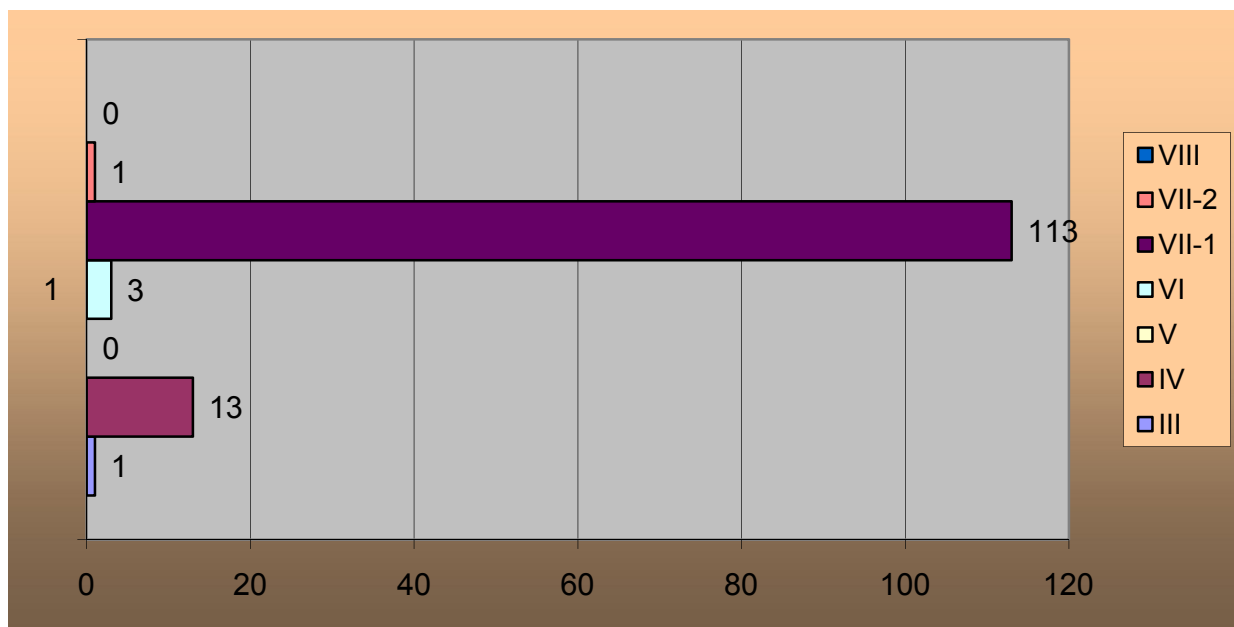
Djelatnost	UKUPNO TOTAL	Pripravnici Trainees	Stepen stručne spreme						
			I	II	III		IV		
			Ukupno Total	Ukupno Total	Ukupno Total	Pripravnici Trainees	Ukupno Total	Pripravnici Trainees	
A Poljoprivreda, lov i šumarstvo	1	0	1						
B Ribarstvo	11	4	1		1				
V Vađenje ruda i kamena	32	2	1				11	2	
G Prerađivačka industrija	74	4	14	1	18		29		
D Proizvodnja i snabdijevanje električnom energijom, gasom i vodom	4	0			2				
Đ Građevinarstvo	162	3	122		12		12		
E Trgovina na veliko i trgovina na malo; opravka motornih vozila, motocikala i predmeta za ličnu upotrebu i domaćinstvo	271	6	72	1	114		57		
Ž Hoteli i restorani	51	4	14	9	6		6		
Z Saobraćaj, skladištenje i veze	73	20	27		3	1	17	10	
I Finansijsko posredovanje	21	2					14		
J Aktivnosti u vezi sa nekretninama, iznajmljivanje i poslovne aktivnosti	68	17	39				6		
K Državna uprava i odbrana; obavezno socijalno osiguranje	75	13					28		
L Obrazovanje	384	38	26		1		5		
LJ Zdravstveni i socijalni rad	40	11	7	1	2		5	1	
M Ostale komunalne, društvene i lične uslužne aktivnosti	59	7	28	2	9		8		
N Privatna domaćinstva sa zaposlenim licima	0	0							
NJ Eksteritorijalne organizacije i tijela	0	0							
UKUPNO	1326	131	352	14	168	1	198	13	



Educational level										Sector of economic activity
V		VI		VII-1		VII-2		VIII		
Ukupno Total	Pripravnici Trainees	Ukupno Total	Pripravnici Trainees	Ukupno Total	Pripravnici Trainees	Ukupno Total	Pripravnici Trainees	Ukupno Total	Pripravnici Trainees	
										A. Agriculture, hunting and forestry
		1		8	4					B. Fishing
5				15						C. Mine and stone extraction
				12	4					D. Manufacturing industry
				2						E. El.power, gas and water production and supply
		2		14	3					F. Construction
		4		23	6					G. Wholesale and retail trade; repair of motor vehicles, motorcycles and personal and household
1		7	1	7	2	1	1			H. Hotels and restaurants
		3	1	23	8					I. Transportation, storage and communication
		2		5	2					J. Finance brokerage
				23	17					K. Real-estate, renting and business activities
		6		41	13					L. Public administration and defense; mandatory social insurance
3		15	1	334	37					M. Education
		1		23	10	1				N. Health care and social work
				12	7					O. Other utility, social and personal service activities
										P. Private households with employed persons
										Q. Extra-territorial organizations and bodies
9	0	41	3	542	113	2	1	0	0	Total

STRUKTURA OGLAŠENIH SLOBODNIH RADNIH MJESTA ZA PRIPRAVNIKE PREMA STEPENU STRUČNE SPREME U MJESECU OKTOBRU 2010. GODINE
 STRUCTURE OF ANNOUNCED VACANCIES FOR TRAINEES BY EDUCATIONAL LEVEL IN OCTOBER 2010

G 17



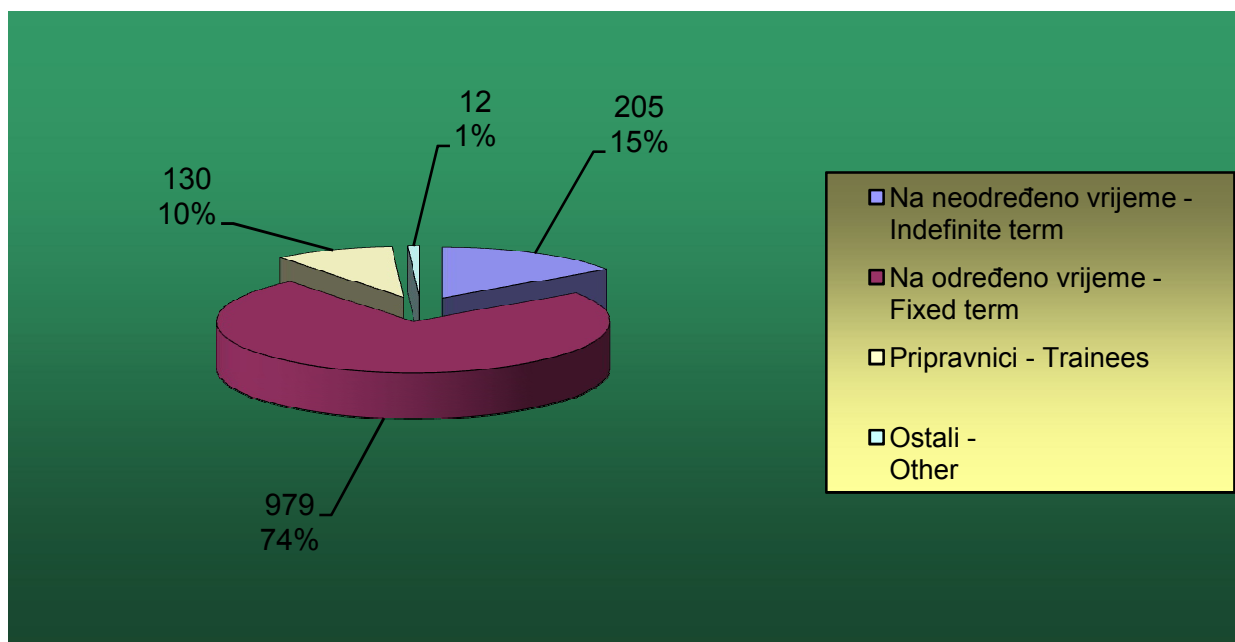
T 11

PREGLED OGLAŠENIH SLOBODNIH RADNIH MJESTA PREMA VRSTI RADNOG MJESTA, VRSTI RADNOG ODNOSA I STEPENU STRUČNE SPREME U OKTOBRU 2010. GODINE ANNOUNCED VACANCIES BY JOB TYPE, EMPLOYMENT CONTRACT TYPE AND EDUCATIONAL LEVEL IN OCTOBER 2010

Stepen stručne spreme Educational level	Ukupno Total	Vrsta radnog mjesta Type of job		Vrsta radnog odnosa of employment				Type
		Novootvorena - Newly created	Upraznjena - Vacancy	Na neodređeno vrijeme - Indefinite term	Na određeno vrijeme - Fixed term	Pripravnici - Trainees	Ostali - Other	
I	352	187	165	97	244		11	
II	14	4	10	5	9			
III	168	61	107	5	162	1		
IV	198	74	124	46	139	13		
V	9	5	4		9			
VI	41	10	31	4	34	3		
VII-1	542	133	409	48	381	112	1	
VII-2	2	2			1	1		
VIII	0							
UKUPNO - TOTAL	1326	476	850	205	979	130	12	

G 18

STRUKTURA OGLAŠENIH SLOBODNIH RADNIH MJESTA PREMA VRSTI RADNOG ODNOSA U MJESECU OKTOBRU 2010. GODINE STRUCTURE OF ANNOUNCED VACANCIES BY EMPLOYMENT CONTRACT TYPE IN OCTOBER 2010



Mjesečni statistički bilten

Oktober 2010. godine

T 12

PREGLED ZASNIVANJA RADNOG ODNOSA PREMA OPŠTINAMA, STRUČNOJ SPREMI I POLU U MJESECU OKTOBRU 2010. GODINE


EMPLOYED BY MUNICIPALITIES, EDUCATIONAL LEVEL AND GENDER IN OCTOBER 2010

Redni broj ---- Row number	Opština ---- Municipality	Ukupan broj novozaposlenih lica (podaci Fonda PIO) - Total number of newly employed (fund PIO data)	Broj lica zaposlenih posredstvom ZZZCG - Number of employed through EAM brokerage	Pripravnici Trainees	Stepen stručne spreme			
					I	II	III	
					Ukupno Total	Ukupno Total	Ukupno Total	Pripravnici Trainees
1.	Andrijevića		3	0	1			
2.	Bar		121	7	21	4	28	
3.	Berane		36	3	5		5	
4.	Bijelo Polje		118	14	11	3	7	
5.	Budva		26	0	5		6	
6.	Cetinje		17	3	1	1	3	
7.	Danilovgrad		6	2	1			
8.	Herceg Novi		146	4	25	23	36	
9.	Kolašin		0	0				
10.	Kotor		108	1	21	1	20	
11.	Mojkovac		11	0				
12.	Nikšić		64	10	8	2	10	
13.	Plav		0	0				
14.	Plužine		0	0				
15.	Pljevlja		158	1	13	1	32	
16.	Podgorica		741	65	76	7	128	
17.	Rožaje		0	0				
18.	Šavnik		0	0				
19.	Tivat		35	0	2	3	2	
20.	Ulcinj		68	2	10		11	
21.	Žabljak		6	2				
	Ukupno ---- Total	0	1664	114	200	45	288	0

G 19

STRUKTURA ZASNIVANJA RADNOG ODNOSA PREMA OPŠTINAMA U MJESECU OKTOBRU 2010. GODINE (PODACI FONDA PIO)

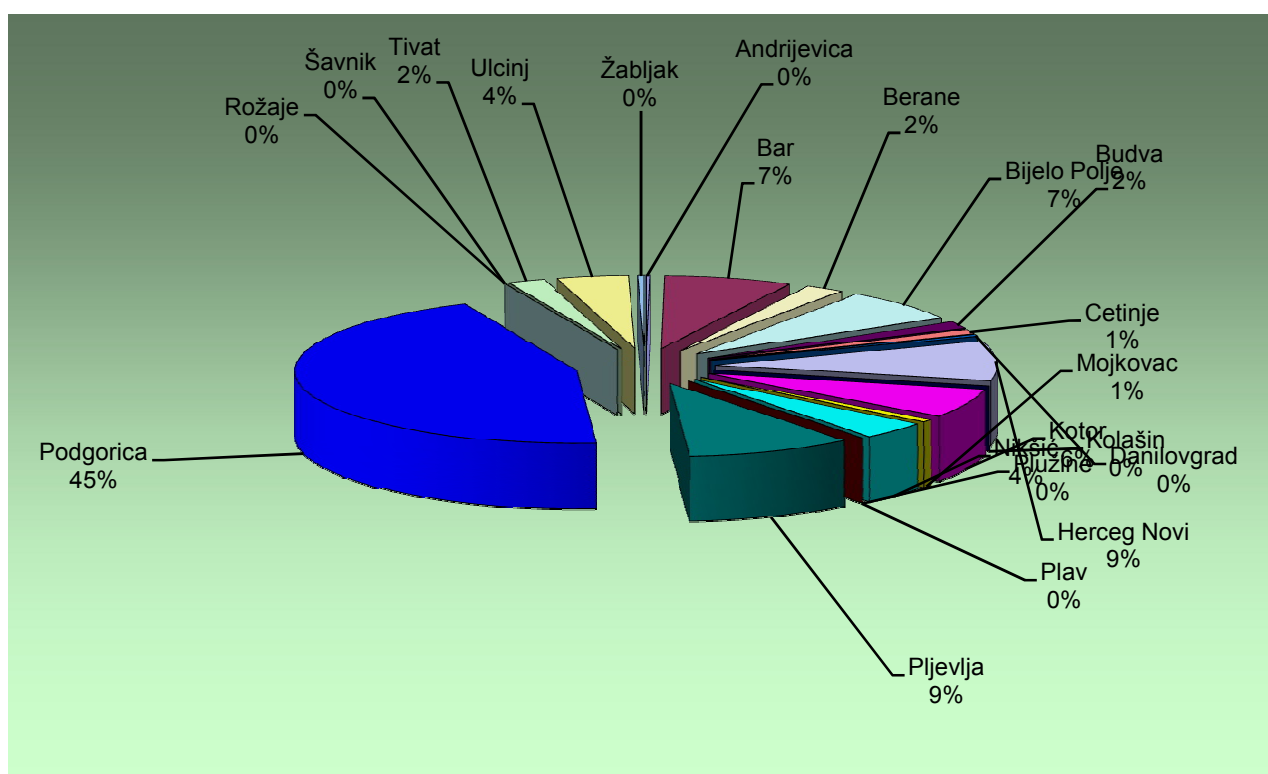
STRUCTURE OF EMPLOYED BY MUNICIPALITIES IN OCTOBER 2010 (PIO FUND DATA)



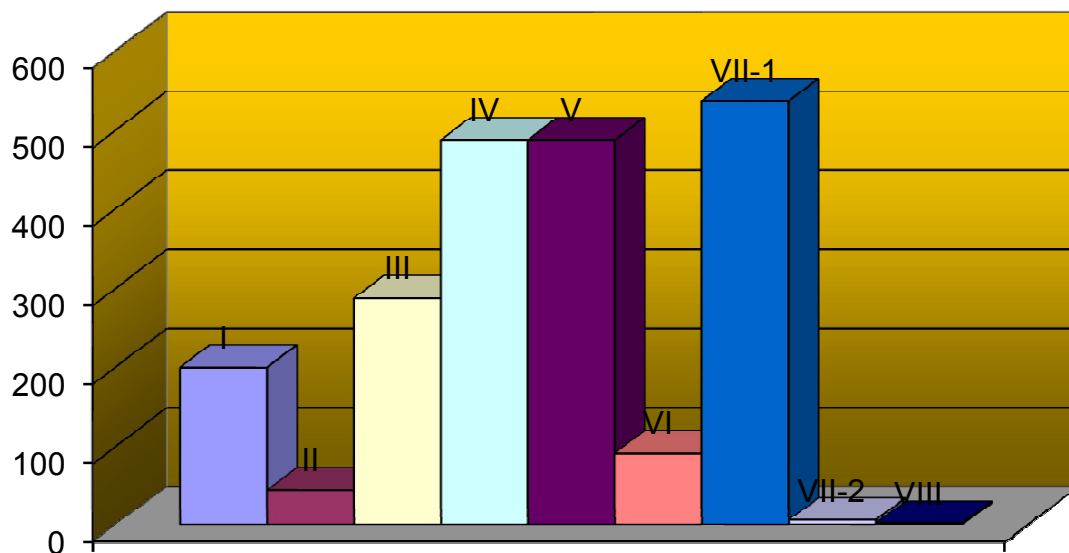
Educational level											
IV		V		VI		VII-1		VII-2		VIII	
Ukupno Total	Pripravnici Trainees	Ukupno Total	Pripravnici Trainees	Ukupno Total	Pripravnici Trainees	Ukupno Total	Pripravnici Trainees	Ukupno Total	Pripravnici Trainees	Ukupno Total	Pripravnici Trainees
						2					
34				4		30	7				
12				2		12	3				
12	1			18	1	67	12				
3				3		9					
4				1		7	3				
2	2					3					
29	1	1		6		24	3			2	
33				10		23	1				
2				2		7					
23				2		18	9	1	1		
41		1		13		57	1				
263	7	3		23		236	58	5			
11						17					
18		1		7		21	2				
1				1	1	4	1				
488	11	6	0	92	2	537	100	6	1	2	0

BROJ ZAPOSLENIH LICA POSREDSTVOM ZAVODA ZA ZAPOSŁJAVANJE U MJESECU OKTOBRU 2010. GODINE

NUMBER OF PERSONS EMPLOYED THROUGH EAM BROKERAGE IN OCTOBER 2010



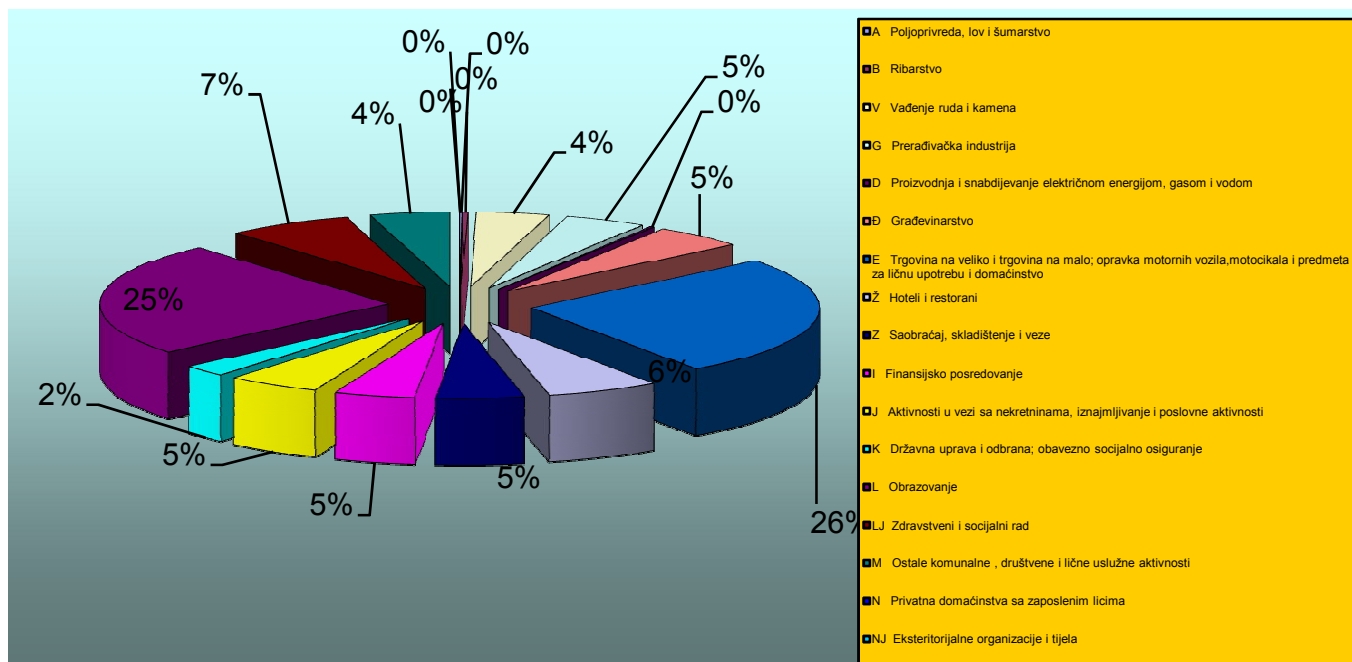
Djelatnost	UKUPNO TOTAL	Pripravnici Trainees	Stepen stručne spreme					
			I	II	III		IV	
			Ukupno Total	Ukupno Total	Ukupno Total	Pripravnici Trainees	Ukupno Total	Pripravnici Trainees
A Poljoprivreda, lov i šumarstvo	2	0	1				1	
B Ribarstvo	4	0	1	1			2	
V Vađenje ruda i kamena	67	2	10		29		18	
G Prerađivačka industrija	75	3	11	2	22		26	
D Proizvodnja i snabdijevanje električnom energijom, gasom i vodom	3	2					2	1
Đ Građevinarstvo	85	5	30	6	19		18	1
E Trgovina na veliko i trgovina na malo; opravka motornih vozila, motocikala i predmeta za ličnu upotrebu i domaćinstvo	435	8	53	16	109		203	2
Ž Hoteli i restorani	105	2	18	11	32		32	
Z Saobraćaj, skladištenje i veze	82	0	13		23		30	
I Finansijsko posredovanje	75	3	1		1		30	
J Aktivnosti u vezi sa nekretninama, iznajmljivanje i poslovne aktivnosti	87	21	18	1	13		22	
K Državna uprava i odbrana; obavezno socijalno osiguranje	41	14	4	3	4		11	3
L Obrazovanje	413	27	12	1	11		29	
LJ Zdravstveni i socijalni rad	116	19	10	3	11		45	4
M Ostale komunalne, društvene i lične uslužne aktivnosti	74	8	18	1	14		19	
N Privatna domaćinstva sa zaposlenim licima	0	0						
NJ Eksteritorijalne organizacije i tijela	0	0						
UKUPNO	1664	114	200	45	288	0	488	11



Educational level										Sector of economic activity
V		VI		VII-1		VII-2		VIII		
Ukupno Total	Pripravnici Trainees	Ukupno Total	Pripravnici Trainees	Ukupno Total	Pripravnici Trainees	Ukupno Total	Pripravnici Trainees	Ukupno Total	Pripravnici Trainees	
										A. Agriculture, hunting and forestry
										B. Fishing
		1		9	2					C. Mine and stone extraction
		2		12	3					D. Manufacturing industry
				1	1					E. El.power, gas and water production and supply
2				9	3	1	1			F. Construction
		13		41	6					G. Wholesale and retail trade; repair of motor vehicles, motorcycles and personal and household devices
		5	1	7	1					H. Hotels and restaurants
1		1		14						I. Transportation, storage and communication
		10		32	3	1				J. Finance brokerage
		4		29	21					K. Real-estate, renting and business activities
		2		17	11					L. Public administration and defense; mandatory social insurance
1		44	1	311	26	2		2		M. Education
1		6		38	15	2				N. Health care and social work
1		4		17	8					O. Other communal, social and personal service activities
										P. Private households with employed persons
										Q. Extra-territorial organizations and bodies
6	0	92	2	537	100	6	1	2	0	Total

STRUKTURA ZASNIVANJA RADNOG ODNOSA POSREDSTVOM ZZZCG PO DJELATNOSTIMA U MJESECU OKTOBRU 2010.

STRUCTURE OF NEWLY EMPLOYED THROUGH EAM BROKERAGE BY ACTIVITY IN OCTOBER 2010



T 14

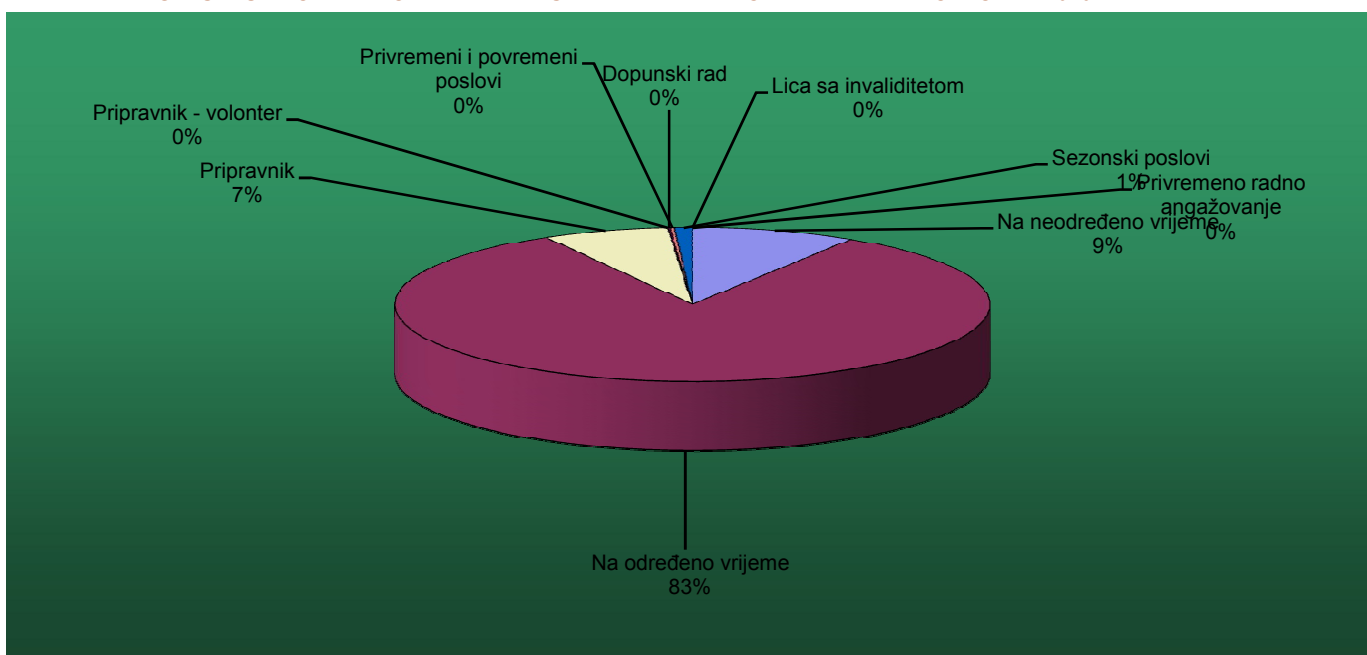
PREGLED ZASNIVANJA RADNOG ODNOSA PREMA VRSTI RADNOG ODNOSA - ANGAŽOVANJA I NAČINU ZAPOŠLJAVANJA U OKTOBRU 2010. GODINE EMPLOYED PERSONS BY EMPLOYMENT-RECRUITMENT TYPE IN OCTOBER 2010

Vrsta radnog odnosa - angažovanja	UKUPNO TOTAL	Način zapošljavanja Type of recruitment			Type of employment-recruitment
		Iz radnog odnosa Labour based	Sa evidencije nezaposlenih lica From the register of unemployed	Ostalo Other	
Na neodređeno vrijeme	149	6	101	42	Indefinite term
Na određeno vrijeme	1379	70	1046	263	Fixed term
Pripravnik	114		110	4	Trainee
Pripravnik - volonter	0				Trainee volunteer
Dopunski rad	2		1	1	Additional work
Privremeni i povremeni poslovi	4		4		Temporary and occasional jobs
Sezonski poslovi	16		2	14	Seasonal jobs
Privremeno radno angažovanje	0				Temporary work
Lica sa invaliditetom	0				Persons with disability
UKUPNO	1664	76	1264	324	TOTAL

G 23

STRUKTURA ZASNIVANJA RADNOG ODNOSA PREMA VRSTI RADNOG ODNOSA U MJESECU OKTOBRU 2010. GODINE

STRUCTURE OF EMPLOYMENT/RECRUITMENT BY EMPLOYMENT TYPE IN OCTOBER 2010



Šifra zanimanja	Zanimanje	Broj traženih radnika
109900	Lica bez zanimanja i stručne spreme	339
717502	Profesor razredne nastave	85
717534	Profesor engleskog jezika	45
716800	Diplomirani pravnik	36
717601	Profesor matematike	35
300513	Mesar	28
716710	Diplomirani ekonomista	26
716700	Diplomirani ekonomista za opštu ekonomiju, bankarstvo i finansije	18
408201	Maturant gimnazije	17
717596	Predškolsko vaspitanje - stepen specijaliste	12
717510	Profesor istorije	12
717527	Profesor italijanskog jezika	11
715100	Diplomirani inženjer arhitekture	11
406700	Ekonomski tehničar	10
717579	Profesor fizičke kulture	9
717569	Profesor muzičke grupe predmeta	9
717511	Profesor maternjeg jezika	9
717501	Profesor vaspitanja predškolske djece	9
715200	Diplomirani inženjer građevinarstva	9
406422	Prodavac parfimerije, bižuterije, nakita i dječjih igračaka	9
712600	Diplomirani inženjer elektrotehnike za elektroniku	8
711800	Diplomirani mašinski inženjer	8
406400	Trgovački tehničar	8
405200	Građevinski tehničar	8
306400	Prodavac	8
717550	Profesor pedagogije	7
717531	Profesor njemačkog jezika	7
617501	Vaspitač predškolske djece	7
405741	Pregledač željezničkih kola	7
105201	Građevinski manipulant	7
719100	Doktor stomatologije	6
719000	Doktor medicine	6
402100	Mašinski tehničar - tehnolog	6
305600	Vozač drumskog vozila	6
206522	Sobarica	6
719200	Diplomirani farmaceut	5
718220	Psiholog	5
717611	Profesor biologije	5
717570	Profesor likovne grupe predmeta	5
717552	Profesor sociologije	5
712400	Diplomirani inženjer elektrotehnike za energetiku	5
616523	Operativni organizator recepcijskih poslova	5
501813	Bravar - specijalista	5
409200	Farmaceutski tehničar	5
719084	Bachelor primjenjenih studija visoke medicinske škole	4
717612	Profesor geografije	4

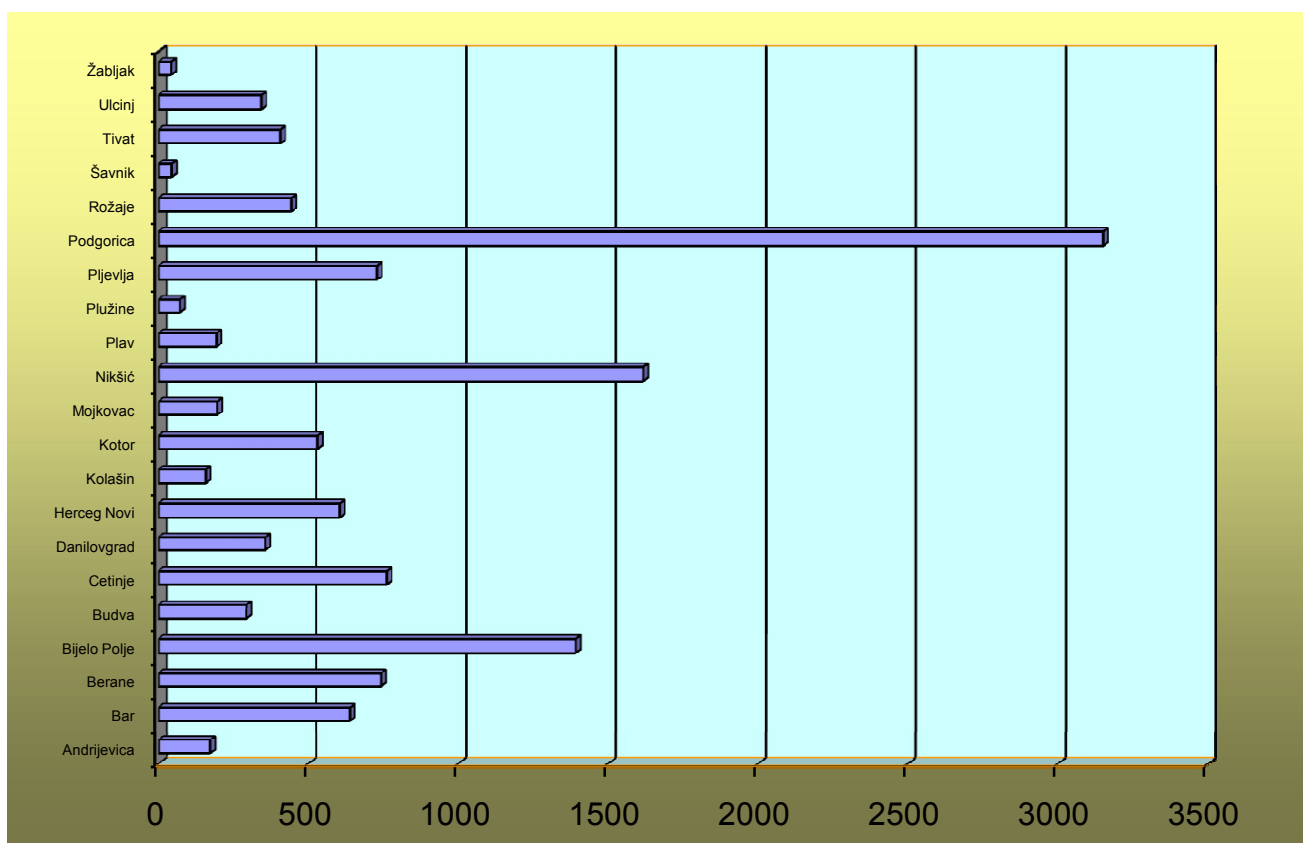
T 16

PREGLED BROJA ISPLATA NOVČANE NAKNADE I IZNOS ISPLAĆENIH SREDSTAVA PREMA OPŠTINAMA, STRUČNOJ SPREMI I POLU U MJESECU OKTOBRU 2010. GODINE NUMBER OF UNEMPLOYMENT BENEFITS PAID OFF AND AMOUNT OF PAID FUNDS BY MUNICIPALITIES, EDUCATIONAL LEVEL AND GENDER IN OCTOBER 2010

Redni broj --- Row number	Opština --- Municipality	Iznos sredstava Amount	Broj isplata Number of claimants	Žene Women	Stepen stručne spreme					
					I		II		III	
					Ukupno --- Total	Žene --- Women	Ukupno --- Total	Žene --- Women	Ukupno --- Total	Žene --- Women
1.	Andrijevica	14945.60	173	38	105	22			56	11
2.	Bar	68497.39	639	374	133	61	89	64	145	92
3.	Berane	68441.41	743	161	307	64			311	68
4.	Bijelo Polje	96806.60	1392	521	485	171	75	37	514	158
5.	Budva	33832.09	294	133	45	19	67	21	78	38
6.	Cetinje	53042.20	762	350	369	186	22	15	179	54
7.	Danilovgrad	28172.12	357	126	110	38	20	12	124	36
8.	Herceg Novi	45991.60	605	206	49	10	86	26	212	39
9.	Kolašin	13557.66	158	45	71	18	6	2	49	11
10.	Kotor	39504.07	531	209	59	12	76	56	191	51
11.	Mojkovac	15055.20	197	65	63	11	12	4	79	33
12.	Nikšić	151177.67	1617	740	333	92	70	24	725	347
13.	Plav	16906.61	194	51	114	29			36	11
14.	Plužine	4869.60	72	32	12	2	3	2	39	21
15.	Prijevlja	53196.00	729	219	214	21	128	36	199	56
16.	Podgorica	271828.08	3151	1110	725	215	211	97	1166	453
17.	Rožaje	39720.14	444	160	110	69			168	54
18.	Šavnik	3699.20	45	16	19	7	3		17	5
19.	Tivat	31261.42	407	122	37	5	43	8	150	45
20.	Ulcinj	40140.82	344	196	93	59	85	39	64	31
21.	Žabljak	3442.95	43	18	10		3	1	12	6
	Ukupno	1094088.43	12897	4892	3463	1111	999	444	4514	1620
	--- Total									

G 24

STRUKTURA BROJA ISPLATA NOVČANE NAKNADE U MJESECU OKTOBRU 2010. GODINE STRUCTURE OF NUMBER OF UNEMPLOYMENT BENEFITS PAID OFF IN OCTOBER 2010



Educational level											
IV		V		VI		VII-1		VII-2		VIII	
Ukupno Total	Žene Women	Ukupno Total	Žene Women	Ukupno Total	Žene Women	Ukupno Total	Žene Women	Ukupno Total	Žene Women	Ukupno Total	Žene Women
7	3			5	2						
218	137			12	7	42	13				
71	12			32	9	22	8				
248	128	8		19	9	43	18				
82	47	7	2	15	6						
165	87	5	1	7	1	13	4			2	2
82	32	3	2	2		16	6				
168	104	28	3	22	5	39	19	1			
28	13					3	1			1	
144	70	16	7	25	12	20	1				
33	16	1	1	5		4					
390	222	21	3	36	24	42	28				
32	6			7	3	5	2				
15	6			2	1	1					
147	90	3		15	12	23	4				
697	238	80	10	66	15	202	81			4	1
106	12			43	16	17	9				
6	4										
89	60	29		34	4	25					
95	63			6	3	1	1				
17	11			1							
2840	1361	201	29	354	129	518	195	1	0	7	3

STRUKTURA BROJA ISPLATA NOVČANE NAKNADE PO STEPENU STRUČNE SPREME
U MJESECU OKTOBRU 2010. GODINE

STRUCTURE OF NUMBER OF UNEMPLOYMENT BENEFITS PAID OFF BY EDUCATIONAL LEVEL IN OCTOBER 2010

G 25

