




Crna Gora
Zavod za zapošljavanje Crne Gore
Podgorica

Montenegro
Employment agency of Montenegro
Podgorica

BILTEN

Mjesečni statistički bilten
Oktobar 2015. godine



Podgorica, oktobar 2015.

IZDAVAČ

Zavod za zapošljavanje Crne Gore
Sektor za plan, analizu i statistiku

ZA IZDAVAČA

Vukica Jelić

GLAVNI I ODGOVORNI UREDNIK

Jovan Kostić

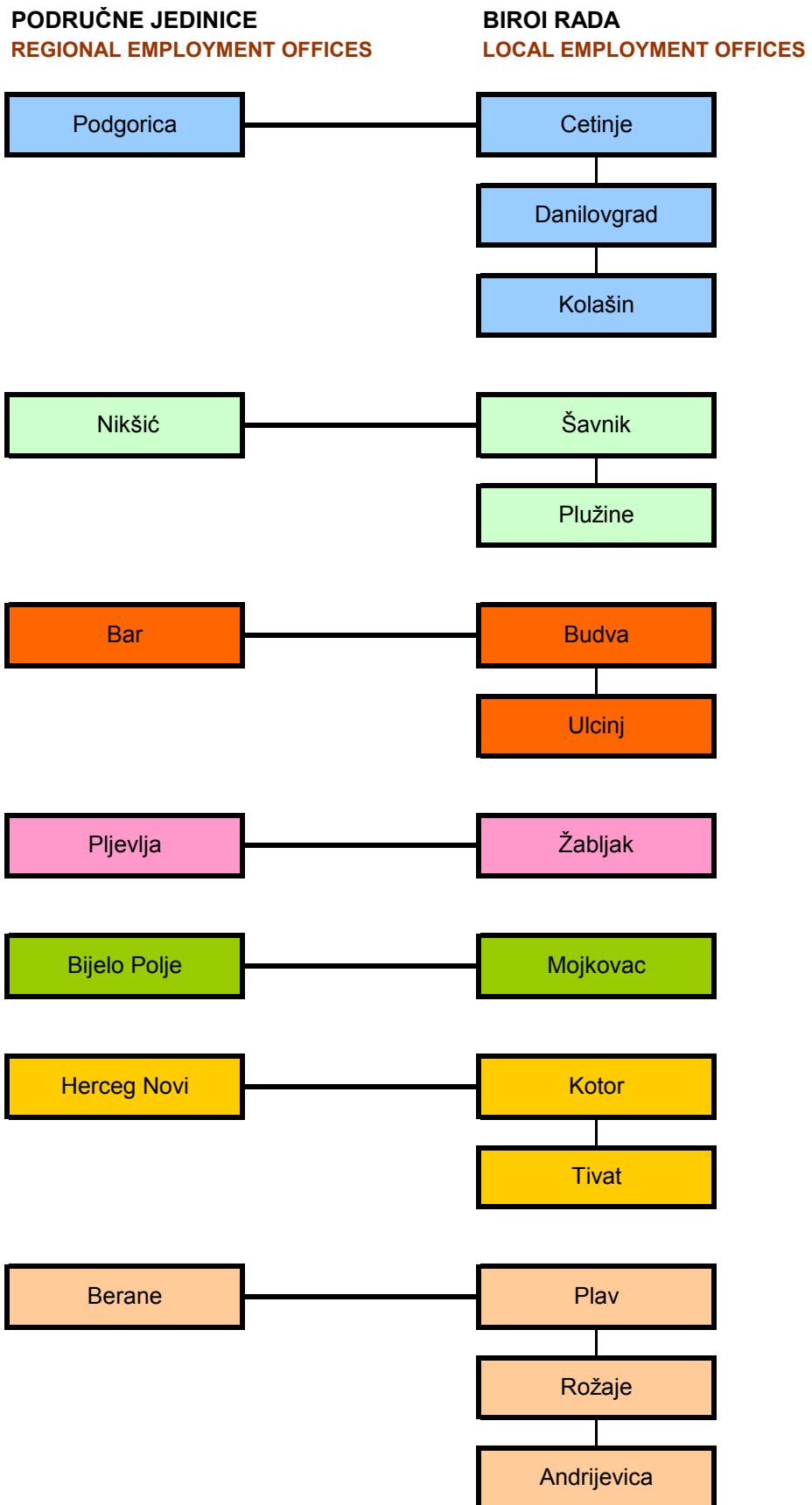
ČLANOVI TIMA

Dragica Peković
Sabina Kujović
Darko Kuzmanović

INFORMATIČKA PODRŠKA

Darko Peković

PODRUČNE JEDINICE ZAVODA ZA ZAPOSŁJAVANJE CRNE GORE
REGIONAL EMPLOYMENT OFFICES





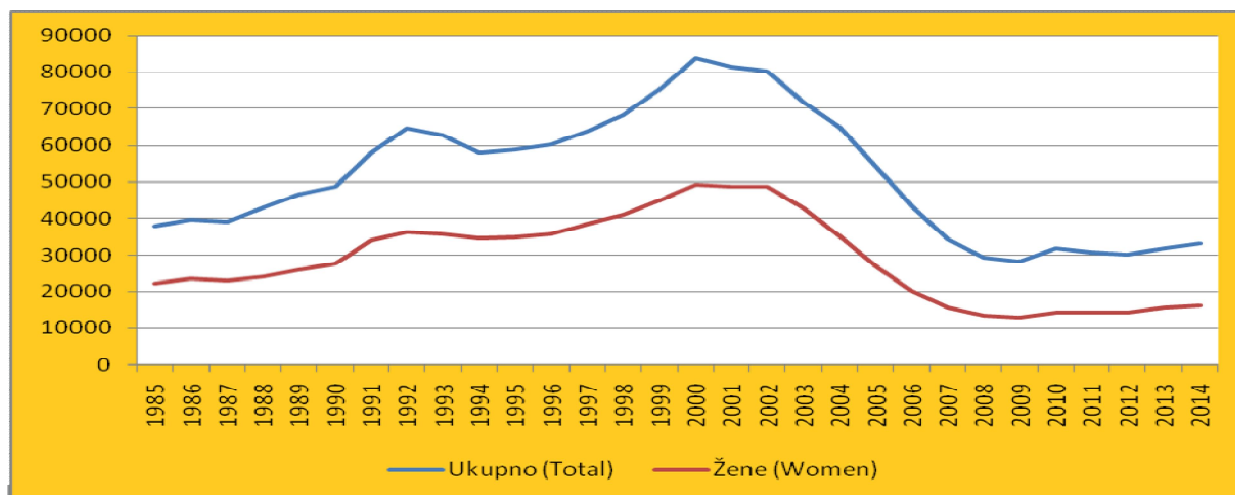
NEZAPOSLENOST I ZAPOSŁJAVANJE OD 1985. DO 2014. GODINE
UNEMPLOYMENT AND EMPLOYMENT FROM 1985 TO 2014

T 1

Godina Year	Novo- prijavljeni ----- Newly registered	Zaposleni sa evidencije ZZZCG ----- Employed from register	Prestanak vođenja evidencije ----- Termination of keeping evidence	Nezaposlena lica (prosjeak) Unemployed persons (average)					Prijavljene potrebe za radnicima i pripravnica ----- Registered vacancies
				Ukupno ----- Total	Lančani indeks ----- Chain index	Žene ----- Women	Prvi put traže zaposlenje ----- First-time job seekers	Korisnici novčane naknade ----- Unemployment benefit claimants	
1985	25824	13536	...	37973	108.86	22297	30331	1296	23480
1986	27180	13764	...	39666	104.45	23479	29825	1698	24791
1987	26508	11832	...	39146	98.68	22938	29141	2024	22579
1988	23804	11168	...	43001	109.84	24166	31031	3751	20807
1989	22620	10469	...	46450	108.02	26112	33623	3807	20579
1990	24792	8816	...	48684	104.80	27667	35712	5179	15547
1991	21292	5832	7789	58144	119.43	34109	34809	5374	14009
1992	26079	5814	...	64632	111.15	36418	36809	5051	11474
1993	19771	3564	...	62818	97.19	35741	36749	2351	10028
1994	17192	4798	...	58188	92.62	34601	34012	1487	13427
1995	23035	5746	17565	59045	101.47	34762	35613	2480	17967
1996	24755	5648	14991	60225	101.99	35852	36610	3479	18540
1997	24124	5044	15332	63995	106.25	38539	38697	3072	16185
1998	24802	4845	15612	68373	106.84	40895	41070	3096	18420
1999	30134	4764	14579	75303	110.13	44892	45939	2686	11457
2000	27129	5815	19982	84061	111.63	49289	50570	2363	16404
2001	25449	7689	19125	81468	96.91	48774	48912	2223	18438
2002	23945	6734	20762	80584	98.91	48618	47766	2533	22243
2003	35533	10681	31646	71679	88.94	42607	41643	2900	32455
2004	35967	15222	37592	65064	90.77	35287	33387	4432	31065
2005	30035	21077	42809	54459	83.70	27152	23010	6137	34994
2006	31561	23463	42969	43190	79.31	19949	14855	7833	48284
2007	26263	31897	34933	34396	79.64	15513	10069	8654	63898
2008	25081	27079	28629	29514	85.81	13193	7375	9798	64590
2009	25223	14733	24452	28385	96.17	12756	6383	12410	47310
2010	25747	13827	24869	31864	112.26	14270	6867	13360	22454
2011	25072	16749	25900	30876	96.90	14105	7055	12637	22658
2012	24702	14545	22200	30182	97.75	14093	7511	10645	23760
2013	27168	11207	23963	31873	105,61	15505	8743	10008	14795

NEZAPOSLENA LICA PREMA POLU OD 1985. DO 2014. GODINE
UNEMPLOYED PERSONS BY GENDER FROM 1985 TO 2014

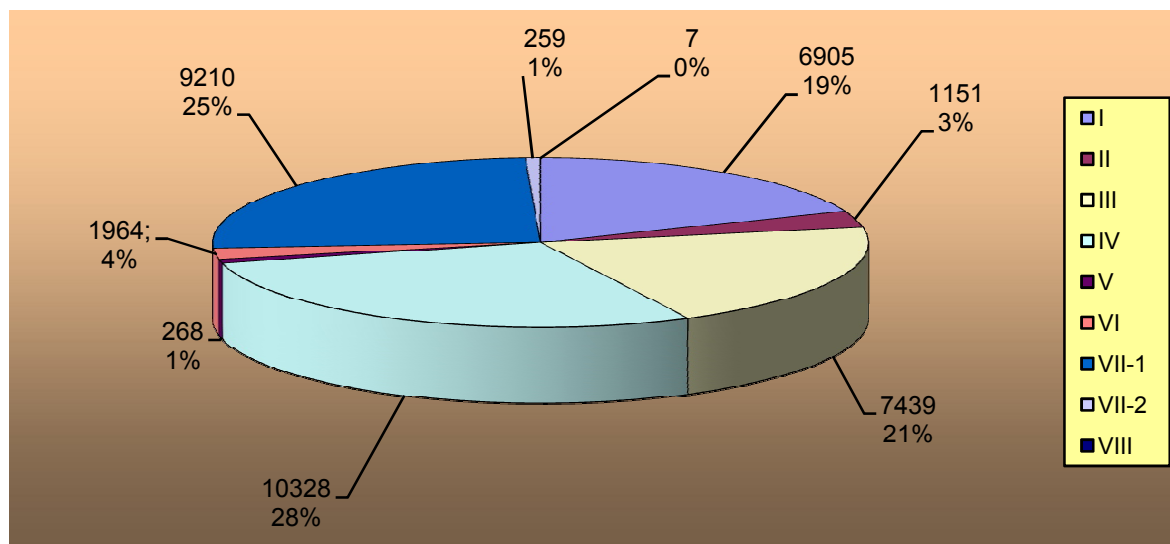
G 1



Redni broj --- Row number	Sadržaj	Ukupno Total	Žene Women	Stepen stručne spreme					
				I		II		III	
				Ukupno Total	Žene Women	Ukupno Total	Žene Women	Ukupno Total	Žene Women
1.	NEZAPOSLENI KRAJEM PRETHODNOG MJESECA	33773	16690	6539	2853	1094	520	7053	2577
2.	NOVOPRIJAVLJENI U IZVEŠTAJNOM MJESECU	4486	2487	697	372	93	61	686	300
2.1.	Prvi put, nema zapošljavanja	1005	563	70	33	2	0	35	11
2.2.	Prvi put, ima zapošljavanja	336	195	27	11	2	1	42	22
2.3.	Nije prvi put, nema zapošljavanja	730	425	234	153	15	12	99	53
2.4.	Nije prvi put, ima zapošljavanja	2415	1304	366	175	74	48	510	214
3.	RAZLOZI PRESTANKA RADNOG ODNOSA	654	387	194	103	81	59	141	72
3.1.	Pismena izjava zaposlenog da želi da raskine radni odnos (otkaz ugovora o radu)	7	5	0	0	0	0	2	2
3.2.	Neopravdani zostanak s posla 7 radnih dana sa prekidima u toku tri mjeseca	1	0	1	0	0	0	0	0
3.3.	Zbog prestanka rada ostvarenog po drugom osnovu	0	0						
3.4.	Isplaćena otpremnina zaposlenom za čijim je radom prestala potreba	23	15	3	0	2	1	6	5
3.5.	Zaključivanje sporazuma s poslodavcem o prestanku radnog odnosa	19	12	0	0	0	0	11	6
3.6.	Istek rada na određeno vrijeme u svojstvu pripravnika	2	1	0	0	0	0	0	0
3.7.	Istek rada na određeno vrijeme	559	330	178	98	71	51	115	55
3.8.	Istek radnog angažovanja nezaposlenog lica	22	13	9	3	7	7	3	2
3.9.	Stečaj preduzeća	4	2	2	1	0	0	0	0
3.10.	Likvidacija preduzeća	1	1	0	0	0	0	0	0
3.11.	Odbijanje raspoređivanja na drugo radno mjesto na koje je zapošljeni raspoređen zbog potrebe procesa rada	0	0						
3.12.	Prestanak rada poslodavca	8	5	0	0	0	0	2	1
3.13.	Ostali razlozi utvrđeni zakonom ili kolektivnim ugovorom	8	3	1	1	1	0	2	1
4.	ZAPOSŁJAVANJE POSREDSTVOM ZAVODA ZA ZAPOSŁJAVANJE	760	415	29	10	15	2	75	31
4.1.	Na određeno vrijeme	663	361	25	9	15	2	68	28
4.2.	Na neodređeno vrijeme	80	44	3	1	0	0	6	2
4.3.	Pripravnik	8	5	0	0	0	0	0	0
4.4.	Pripravnik - volonter	0	0	0	0	0	0	0	0
4.5.	Dopunski rad	1	0	0	0	0	0	0	0
4.6.	Privremeni i povremeni poslovi	6	5	0	0	0	0	1	1
4.7.	Sezonski poslovi	2	0	1	0	0	0	0	0
4.8.	Privremeno radno angažovanje	0	0	0	0	0	0	0	0
4.9.	Lica sa invaliditetom	0	0	0	0	0	0	0	0
5.	PRESTANAK VOĐENJA EVIDENCIJE	1838	960	299	143	32	16	298	108
6.	NEZAPOSLENI KRAJEM IZVJEŠTAJNOG MJESECA	36363	18137	6905	3066	1151	561	7439	2772
6.1.	Od ukupno nezaposlenih - prvi put traže zaposlenje	13010	6788	2850	1630	309	138	1703	671

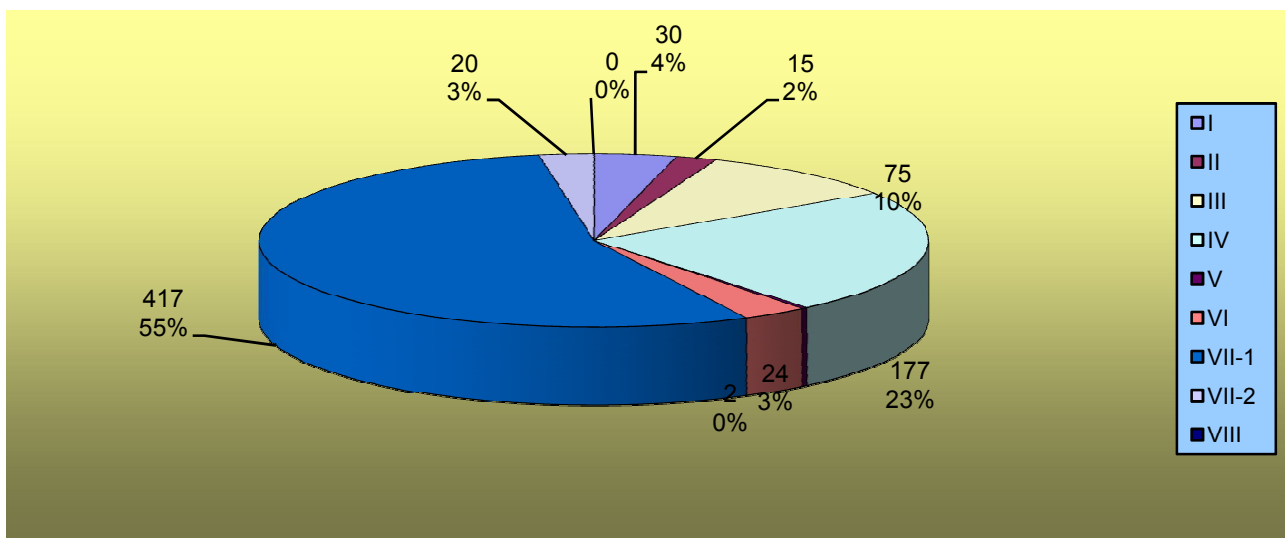
Educational level											
IV		V		VI		VII-1		VII-2		VIII	
Ukupno Total	Žene Women	Ukupno Total	Žene Women	Ukupno Total	Žene Women	Ukupno Total	Žene Women	Ukupno Total	Žene Women	Ukupno Total	Žene Women
9699	5247	262	30	757	424	8114	4888	247	149	8	2
1234	670	17	3	75	39	1661	1032	23	10	0	0
214	98	0	0	4	1	676	418	4	2	0	0
90	47	2	1	8	6	163	107	2	0	0	0
146	68	1	0	6	3	227	136	2	0	0	0
784	457	14	2	57	29	595	371	15	8	0	0
146	86	3	1	17	10	67	51	5	5	0	0
2	1	0	0	2	2	1	0	0	0	0	0
0	0	0	0	0	0	0	0	0	0	0	0
11	8	1	1	0	0	0	0	0	0	0	0
4	4	0	0	1	0	3	2	0	0	0	0
0	0	0	0	0	0	2	1	0	0	0	0
119	68	2	0	11	6	58	47	5	5	0	0
2	1	0	0	0	0	1	0	0	0	0	0
1	0	0	0	0	0	1	1	0	0	0	0
1	1	0	0	0	0	0	0	0	0	0	0
3	2	0	0	3	2	0	0	0	0	0	0
3	1	0	0	0	0	1	0	0	0	0	0
177	80	2	0	24	17	418	260	20	15	0	0
154	69	2	0	18	14	366	227	15	12	0	0
16	6	0	0	6	3	45	30	4	2	0	0
4	3	0	0	0	0	3	1	1	1	0	0
0	0	0	0	0	0	0	0	0	0	0	0
0	0	0	0	0	0	1	0	0	0	0	0
2	2	0	0	0	0	3	2	0	0	0	0
1	0	0	0	0	0	0	0	0	0	0	0
0	0	0	0	0	0	0	0	0	0	0	0
0	0	0	0	0	0	0	0	0	0	0	0
567	277	9	0	27	18	589	390	16	7	1	1
10328	5591	268	30	796	432	9210	5531	259	153	7	1
3286	1593	21	6	106	52	4632	2642	98	55	5	1

	Mjesec Month	Ukupno Total	Stepen stručne spreme			
			I	II	III	IV
Lica koja traže zaposlenje	10.2015.	36363	6905	1151	7439	10328
	10.2014.	33744	4789	1103	6816	9805
	index	107.76	144.18	104.35	109.14	105.33
Lica koja prvi put traže zaposlenje	10.2015.	13010	2850	309	1703	3286
	10.2014.	10590	986	245	1247	2853
	index	122.85	289.05	126.12	136.57	115.18
Prijavljeni za zaposlenje	10.2015.	4486	697	93	686	1234
	10.2014.	4301	533	65	614	1186
	index	104.30	130.77	143.08	111.73	104.05
Novčana naknada - broj slučajeva	10.2015.	6528	1393	532	2126	1716
	10.2014.	8406	1977	649	2656	2202
	index	77.66	70.46	81.97	80.05	77.93
Prestanak vođenja evidencije	10.2015.	1838	299	32	298	567
	10.2014.	2062	207	46	335	702
	index	89.14	144.44	69.57	88.96	80.77
Ukupne potrebe za radnicima i pripravnicima	10.2015.	1728	237	46	255	446
	10.2014.	2563	922	207	203	395
	index	67.42	25.70	22.22	125.62	112.91
Potrebe za pripravnicima	10.2015.	17	0	0	0	3
	10.2014.	74	0	0	0	17
	index	22.97	0.00	0.00	0.00	17.65
Zasnivanje radnog odnosa pripravnika	10.2015.	8	0	0	0	4
	10.2014.	30	0	0	2	7
	index	26.67	0.00	0.00	0.00	57.14
Zapošljavanje posredstvom Zavoda za zapošljavanje	10.2015.	760	30	15	75	177
	10.2014.	829	114	37	93	218
	index	91.68	26.32	40.54	80.65	81.19
Prijavljeni za zaposlenje po prestanku radnog odnosa	10.2015.	654	194	81	141	146
	10.2014.	734	195	108	144	157
	index	89.10	99.49	75.00	97.92	92.99
Nezaposlena lica na početku izvještajnog mjeseca	10.2015.	33715	6507	1090	7051	9661
	10.2014.	31507	4463	1085	6537	9321
	index	107.01	145.80	100.46	107.86	103.65
Nezaposlena lica zbog prestanka rada poslodavca	10.2015.	8	0	0	2	3
	10.2014.	8	0	0	4	3
	index	100.00	0.00	0.00	50.00	100.00



Educational level					
V	VI	VII-1	VII-2	VIII	
268	796	9210	259	7	Job seekers
325	847	9795	257	7	
82.46	93.98	94.03	100.78	100.00	
21	106	4632	98	5	First time job seekers
39	105	5006	106	3	
53.85	100.95	92.53	92.45	166.67	
17	75	1661	23	0	Registered for employment
40	74	1749	40	0	
42.50	101.35	94.97	57.50	0.00	
163	184	402	12	0	Unemployment benefit - number of claimants
213	209	488	11	1	
76.53	88.04	82.38	109.09	0.00	
9	27	589	16	1	Number of persons deactivated from the register
14	49	685	22	2	
64.29	55.10	85.99	72.73	50.00	
5	109	623	7	0	Total demand for workers and trainees
2	53	762	19	0	
250.00	205.66	81.76	36.84	0.00	
0	0	14	0	0	Demand for trainees
0	0	57	0	0	
0.00	0.00	24.56	0.00	0.00	
0	0	3	1	0	Employed trainees
0	0	20	1	0	
0.00	0.00	15.00	100.00	0.00	
2	24	417	20	0	Employment through EAM brokerage
2	20	330	15	0	
100.00	120.00	126.36	133.33	0.00	
3	17	67	5	0	Registered for employment upon termination of employment contract
23	20	86	1	0	
13.04	85.00	77.91	500.00	0.00	
260	748	8138	252	8	Unemployed at the beginning of reporting month
299	822	8732	239	9	
86.96	91.00	93.20	105.44	88.89	
0	3	0	0	0	Unemployed due to business closure
0	1	0	0	0	
0.00	300.00	0.00	0.00	0.00	

ZAPOŠLJAVANJE POSREDSTVOM ZAVODA ZA ZAPOŠLJAVANJE U OKTOBRU 2015. GODINE
EMPLOYMENT THROUGH EAM BROKERAGE IN OCTOBER 2015



T 4

NEZAPOSLENA LICA PREMA OPŠTINAMA, STRUČNOJ SPREMI I POLU, STANJE NA DAN 31.10.2015. GODINE

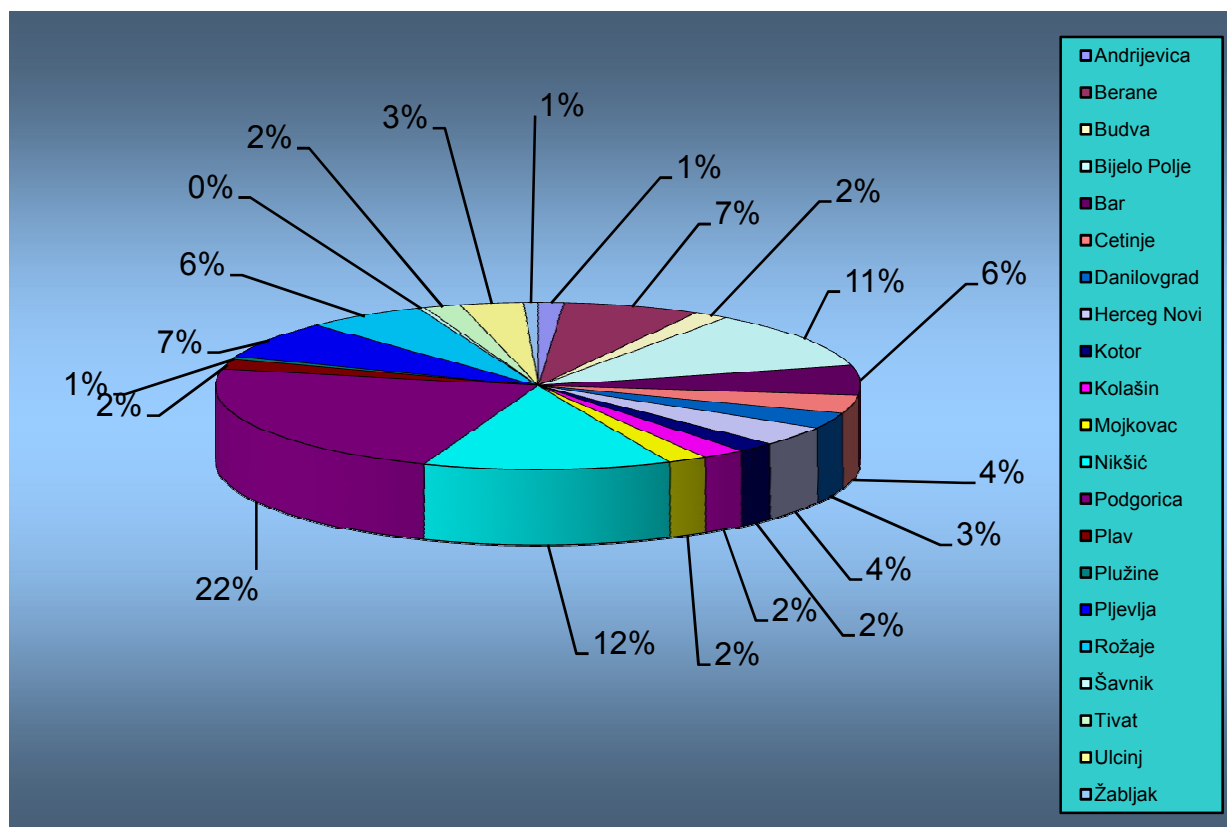
UNEMPLOYED BY MUNICIPALITIES, EDUCATIONAL LEVEL AND GENDER - ON 31.10.2015

Redni broj --- Row number	Opština --- Municipality	Ukupno Total	Žene Women	% žene --- Share of women	Stepen stručne spreme					
					I		II		III	
					Ukupno --- Total	Žene --- Women	Ukupno --- Total	Žene --- Women	Ukupno --- Total	Žene --- Women
1.	Andrijevica	463	169	36.5	81	23	9	1	109	28
2.	Berane	2500	1104	44.2	563	218	53	23	474	168
3.	Budva	628	340	54.1	75	37	21	11	103	45
4.	Bijelo Polje	4085	1910	46.8	806	341	135	65	1066	424
5.	Bar	2090	1181	56.5	485	253	68	31	379	174
6.	Cetinje	1287	643	50.0	374	177	51	27	210	71
7.	Danilovgrad	1099	577	52.5	237	116	19	15	263	114
8.	Herceg Novi	1395	721	51.7	102	52	119	50	358	143
9.	Kotor	692	395	57.1	43	21	32	21	150	67
10.	Kolašin	793	301	38.0	174	46	20	15	220	67
11.	Mojkovac	724	292	40.3	88	22	24	12	262	74
12.	Nikšić	4509	2550	56.6	444	203	127	66	901	390
13.	Podgorica	8162	4309	52.8	1212	509	270	148	1209	418
14.	Plav	696	235	33.8	208	75	10	2	110	23
15.	Plužine	193	64	33.2	33	9	0	0	71	21
16.	Pljevlja	2658	1318	49.6	517	223	91	40	642	256
17.	Rožaje	2183	1033	47.3	1011	565	20	1	443	125
18.	Šavnik	119	50	42.0	15	6	3	1	37	16
19.	Tivat	677	330	48.7	78	30	28	15	148	51
20.	Ulcinj	1142	488	42.7	317	124	49	16	232	75
21.	Žabljak	268	127	47.4	42	16	2	1	52	22
	Ukupno --- Total	36363	18137	49.9	6905	3066	1151	561	7439	2772

G 4

STRUKTURA NEZAPOSLENIH PO OPŠTINAMA NA DAN 31.10.2015.GODINE

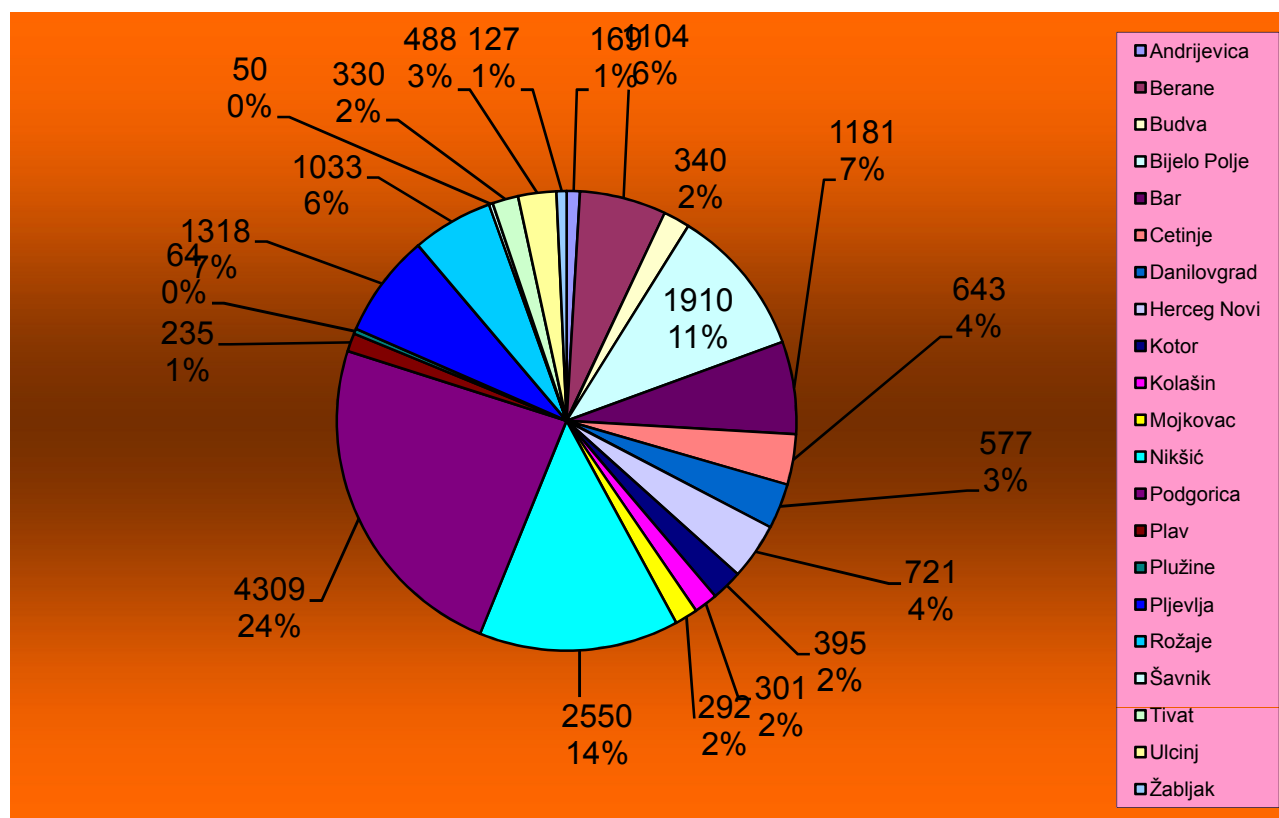
UNEMPLOYMENT STRUCTURE BY MUNICIPALITIES ON 31.10.2015



Educational level											
IV		V		VI		VII-1		VII-2		VIII	
Ukupno ---- Total	Žene ---- Women	Ukupno ---- Total	Žene ---- Women	Ukupno ---- Total	Žene ---- Women	Ukupno ---- Total	Žene ---- Women	Ukupno ---- Total	Žene ---- Women	Ukupno ---- Total	Žene ---- Women
188	81	1	0	6	2	69	34	0	0	0	0
912	432	3	2	42	15	444	240	9	6	0	0
193	108	4	1	29	15	196	120	6	3	1	0
1231	646	27	6	79	34	726	383	15	11	0	0
471	295	19	1	57	29	593	391	18	7	0	0
354	186	7	1	23	11	263	166	5	4	0	0
401	224	8	0	9	6	158	100	4	2	0	0
287	162	22	2	61	35	430	270	15	7	1	0
178	99	4	1	43	18	238	165	4	3	0	0
247	104	5	0	15	5	110	63	2	1	0	0
189	100	1	0	14	4	144	78	2	2	0	0
1349	765	13	0	116	83	1502	1004	56	39	1	0
2406	1358	80	10	151	102	2764	1723	68	41	2	0
182	70	4	0	17	3	161	62	4	0	0	0
57	22	2	0	4	2	26	10	0	0	0	0
823	501	16	1	41	20	515	271	13	6	0	0
326	160	4	2	35	17	332	157	12	6	0	0
41	18	0	0	3	3	20	6	0	0	0	0
159	87	35	2	23	16	202	127	4	2	0	0
215	108	12	1	23	11	272	140	20	12	2	1
119	65	1	0	5	1	45	21	2	1	0	0
10328	5591	268	30	796	432	9210	5531	259	153	7	1

STRUKTURA NEZAPOSLENIH ŽENA NA DAN 31.10.2015. GODINE
FEMALE UNEMPLOYMENT STRUCTURE ON 31.10.2015

G 5



T 5

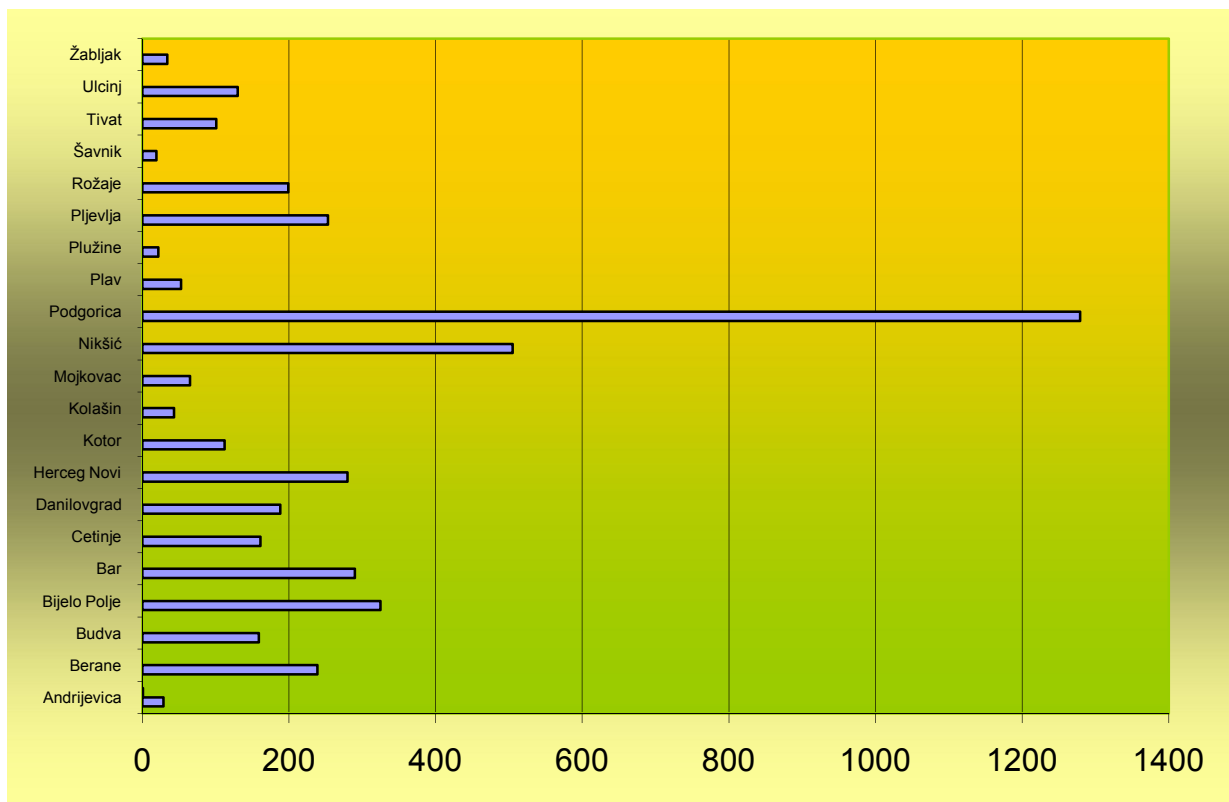
PREGLED NEZAPOSLENIH LICA PRIJAVLJENIH ZA ZAPOSLENJE PREMA OPŠTINAMA, STRUČNOJ SPREMI I POLU U MJESECU OKTOBRU 2015. GODINE

UNEMPLOYED REGISTERED FOR EMPLOYMENT BY MUNICIPALITIES, EDUCATIONAL LEVEL AND GENDER IN OCTOBER 2015

Redni broj --- Row number	Opština --- Municipality	Ukupno Total	Žene Women	% žena Share of women	Stepen stručne spreme					
					I		II		III	
					Ukupno --- Total	Žene --- Women	Ukupno --- Total	Žene --- Women	Ukupno --- Total	Žene --- Women
1.	Andrijevića	29	12	41.4	3	0	0	0	7	2
2.	Berane	239	112	46.9	31	15	1	1	28	9
3.	Budva	159	94	59.1	21	14	3	2	18	10
4.	Bijelo Polje	325	156	48.0	43	22	7	2	79	34
5.	Bar	290	177	61.0	50	31	9	4	50	25
6.	Cetinje	161	94	58.4	37	20	4	3	15	6
7.	Danilovgrad	188	107	56.9	36	26	2	2	38	18
8.	Herceg Novi	280	176	62.9	18	13	19	14	74	45
9.	Kotor	112	77	68.8	3	3	5	5	13	8
10.	Kolašin	43	19	44.2	9	1	0	0	7	4
11.	Mojkovac	65	27	41.5	3	1	0	0	22	4
12.	Nikšić	505	287	56.8	43	20	8	4	76	31
13.	Podgorica	1279	720	56.3	214	101	20	14	131	51
14.	Plav	53	29	54.7	8	7	1	0	8	4
15.	Plužine	22	11	50.0	4	2	0	0	8	4
16.	Pļjevlja	253	117	46.2	37	14	4	2	34	14
17.	Rožaje	199	97	48.7	96	55	0	0	39	12
18.	Šavnik	19	12	63.2	3	2	0	0	4	2
19.	Tivat	101	63	62.4	10	5	4	3	14	6
20.	Ulcinj	130	81	62.3	26	19	6	5	19	9
21.	Žabljak	34	19	55.9	2	1	0	0	2	2
	Ukupno --- Total	4486	2487	55.4	697	372	93	61	686	300

G 6

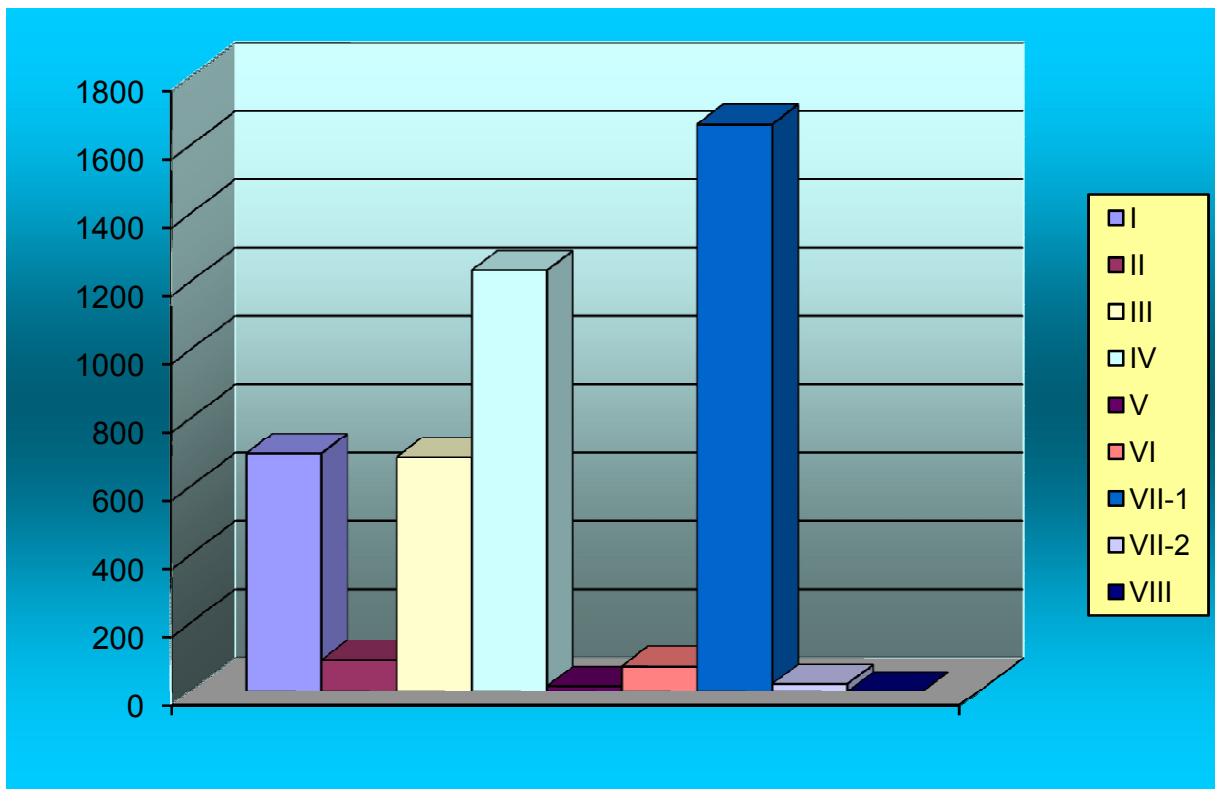
PRIJAVLJENI ZA ZAPOSLENJE PREMA OPŠTINAMA U MJESECU OKTOBRU 2015. GODINE REGISTERED FOR EMPLOYMENT BY MUNICIPALITIES IN OCTOBER 2015



Educational level											
IV		V		VI		VII-1		VII-2		VIII	
Ukupno ---- Total	Žene ---- Women	Ukupno ---- Total	Žene ---- Women	Ukupno ---- Total	Žene ---- Women	Ukupno ---- Total	Žene ---- Women	Ukupno ---- Total	Žene ---- Women	Ukupno ---- Total	Žene ---- Women
5	4	0	0	1	1	13	5	0	0	0	0
115	47	0	0	1	1	63	39	0	0	0	0
44	24	0	0	0	0	72	43	1	1	0	0
99	53	2	1	5	0	89	44	1	0	0	0
61	36	1	1	9	3	107	77	3	0	0	0
39	21	1	0	1	1	64	43	0	0	0	0
61	34	3	0	1	0	46	27	1	0	0	0
68	44	1	0	11	5	89	55	0	0	0	0
31	17	0	0	4	1	56	43	0	0	0	0
15	6	0	0	1	1	11	7	0	0	0	0
12	3	0	0	1	0	27	19	0	0	0	0
155	80	2	0	8	5	208	143	5	4	0	0
327	182	3	0	21	16	554	353	9	3	0	0
12	7	0	0	1	0	23	11	0	0	0	0
6	5	0	0	0	0	4	0	0	0	0	0
82	44	1	1	4	2	90	40	1	0	0	0
25	8	0	0	0	0	39	22	0	0	0	0
7	6	0	0	0	0	5	2	0	0	0	0
25	18	1	0	1	1	45	29	1	1	0	0
30	20	2	0	2	2	44	25	1	1	0	0
15	11	0	0	3	0	12	5	0	0	0	0
1234	670	17	3	75	39	1661	1032	23	10	0	0

PRIJAVLJENI ZA ZAPOSLENJE PREMA STEPENIMA STRUČNE SPREME U MJESECU OKTOBRU 2015.
REGISTERED FOR EMPLOYMENT BY EDUCATIONAL LEVEL IN OCTOBER 2015

G 7



T 6

PREGLED LICA KOJA PRVI PUT TRAŽE ZAPOSLENJE PREMA OPŠTINAMA, STRUČNOJ SPREMI I POLU U MJESECU OKTOBRU 2015. GODINE

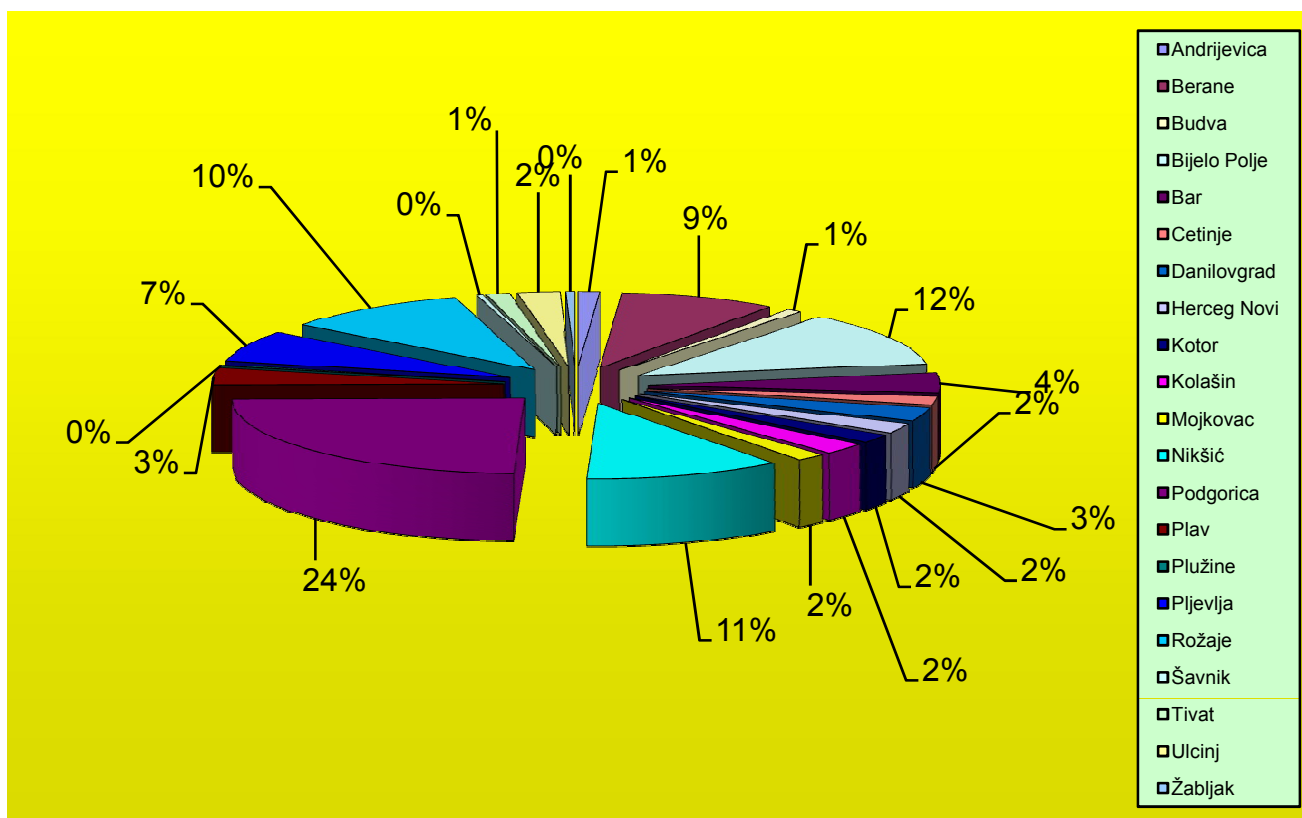
FIRST TIME JOB-SEEKERS BY MUNICIPALITIES, EDUCATIONAL LEVEL AND GENDER IN OCTOBER 2015

Redni broj --- Row number	Opština --- Municipality	Ukupno Total	Žene Women	% žena Share of women	Stepen stručne spreme					
					I		II		III	
					Ukupno --- Total	Žene --- Women	Ukupno --- Total	Žene --- Women	Ukupno --- Total	Žene --- Women
1.	Andrijeвица	150	65	43.3	17	7	6	1	19	9
2.	Berane	1133	563	49.7	260	146	33	13	168	73
3.	Budva	102	52	51.0	10	2	3	2	7	4
4.	Bijelo Polje	1534	737	48.0	311	178	38	22	312	113
5.	Bar	564	334	59.2	190	127	12	4	47	17
6.	Cetinje	229	108	47.2	40	16	10	2	22	11
7.	Danilovgrad	387	235	60.7	76	50	5	5	66	33
8.	Herceg Novi	277	153	55.2	25	16	9	0	24	9
9.	Kotor	250	146	58.4	19	10	4	4	24	11
10.	Kolašin	323	114	35.3	65	18	3	0	80	18
11.	Mojkovac	212	98	46.2	23	10	5	3	53	17
12.	Nikšić	1421	779	54.8	166	95	22	13	162	78
13.	Podgorica	3148	1729	54.9	484	241	103	46	230	96
14.	Plav	454	178	39.2	135	60	7	1	48	11
15.	Plužine	34	14	41.2	2	1	0	0	5	3
16.	Pjeverlja	879	471	53.6	161	109	22	15	154	76
17.	Rožaje	1335	727	54.5	721	476	15	1	210	61
18.	Šavnik	43	18	41.9	6	2	0	0	9	3
19.	Tivat	168	90	53.6	34	15	3	2	19	9
20.	Ulcinj	304	149	49.0	92	45	8	4	35	15
21.	Žabljak	63	28	44.4	13	6	1	0	9	4
	Ukupno --- Total	13010	6788	52.2	2850	1630	309	138	1703	671

G 8

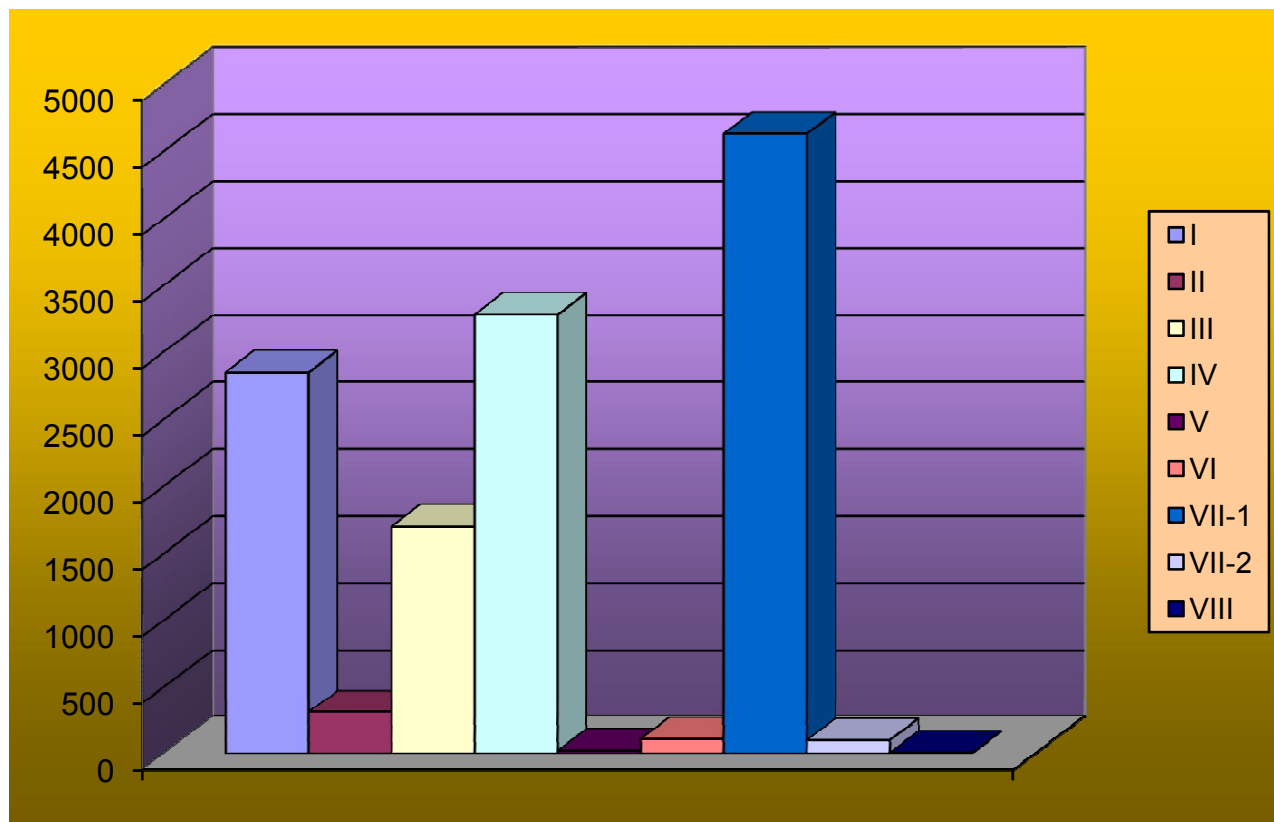
LICA KOJA PRVI PUT TRAŽE ZAPOSLENJE PREMA OPŠTINAMA U MJESECU OKTOBRU 2015. GODINE

FIRST TIME JOB-SEEKERS BY MUNICIPALITIES IN OCTOBER 2015



Educational level											
IV		V		VI		VII-1		VII-2		VIII	
Ukupno ----- Total	Žene ----- Women	Ukupno ----- Total	Žene ----- Women	Ukupno ----- Total	Žene ----- Women	Ukupno ----- Total	Žene ----- Women	Ukupno ----- Total	Žene ----- Women	Ukupno ----- Total	Žene ----- Women
68	29	0	0	1	0	39	19	0	0	0	0
420	197	0	0	9	2	239	129	4	3	0	0
23	8	0	0	4	2	51	32	3	2	1	0
454	219	2	0	7	3	400	196	10	6	0	0
85	52	2	0	7	4	217	130	4	0	0	0
50	17	0	0	4	1	102	60	1	1	0	0
148	86	0	0	2	0	90	61	0	0	0	0
31	15	2	1	3	0	179	110	4	2	0	0
60	22	0	0	4	3	138	95	1	1	0	0
102	33	1	0	5	1	66	43	1	1	0	0
53	26	0	0	0	0	78	42	0	0	0	0
373	179	0	0	14	10	665	395	18	9	1	0
777	409	5	1	21	16	1497	903	29	17	2	0
128	54	1	0	5	2	129	50	1	0	0	0
18	6	0	0	0	0	9	4	0	0	0	0
213	102	2	1	3	1	317	164	7	3	0	0
180	94	2	2	10	3	192	87	5	3	0	0
17	9	0	0	0	0	11	4	0	0	0	0
30	11	2	0	6	4	72	48	2	1	0	0
42	20	2	1	0	0	116	57	8	6	1	1
14	5	0	0	1	0	25	13	0	0	0	0
3286	1593	21	6	106	52	4632	2642	98	55	5	1

LICA KOJA PRVI PUT TRAŽE ZAPOSLENJE PREMA STEPENU STRUČNE SPREME U OKTOBRU 2015.
FIRST TIME JOB-SEEKERS BY EDUCATIONAL LEVEL IN OCTOBER 2015



T 7

PREGLJED PRESTANKA VOĐENJA EVIDENCIJE NEZAPOSLENIH LICA PREMA OPŠTINAMA, POLU I STRUČNOJ SPREMI U MJESECU OKTOBRU 2015. GODINE

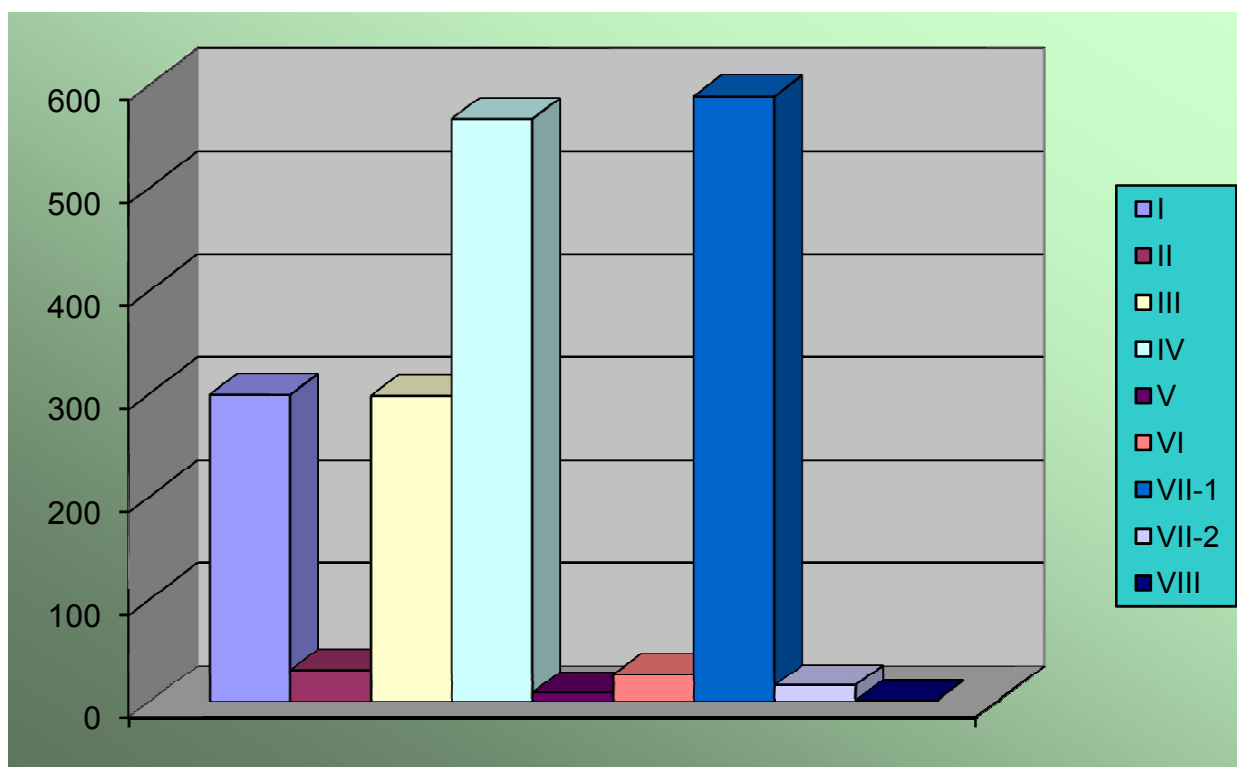
UNEMPLOYED DEACTIVATED FROM REGISTER BY MUNICIPALITIES, GENDER AND EDUCATIONAL LEVEL IN OCTOBER 2015

Redni broj --- Row number	Opština --- Municipality	Ukupno Total	Žene Woman	% žena Share of women	Stepen stručne spreme					
					I		II		III	
					Ukupno --- Total	Žene --- Women	Ukupno --- Total	Žene --- Women	Ukupno --- Total	Žene --- Women
1.	Andrijevića	12	6	50.0	2	1	0	0	3	1
2.	Berane	118	50	42.4	24	11	0	0	16	4
3.	Budva	66	38	57.6	5	3	0	0	8	3
4.	Bijelo Polje	129	62	48.1	31	14	3	1	26	9
5.	Bar	124	74	59.7	27	18	3	1	15	4
6.	Cetinje	32	20	62.5	6	1	0	0	2	0
7.	Danilovgrad	82	41	50.0	14	5	1	0	17	5
8.	Herceg Novi	76	43	56.6	4	0	4	2	16	7
9.	Kotor	34	22	64.7	1	0	2	1	7	5
10.	Kolašin	21	4	19.0	6	1	0	0	6	1
11.	Mojkovac	29	16	55.2	5	2	0	0	7	5
12.	Nikšić	263	142	54.0	24	12	8	4	54	22
13.	Podgorica	508	273	53.7	52	21	6	5	68	22
14.	Plav	21	12	57.1	7	4	0	0	0	0
15.	Plužine	8	3	37.5	1	1	0	0	2	2
16.	Pļjevlja	113	48	42.5	12	5	3	2	22	6
17.	Rožaje	139	74	53.2	70	41	2	0	20	8
18.	Šavnik	3	2	66.7	0	0	0	0	0	0
19.	Tivat	32	15	46.9	4	3	0	0	5	1
20.	Ulcinj	11	10	90.9	1	0	0	0	2	2
21.	Žabljak	17	5	29.4	3	0	0	0	2	1
	Ukupno --- Total	1838	960	52.2	299	143	32	16	298	108

G 10

PRESTANAK VOĐENJA EVIDENCIJE NEZAPOSLENIH LICA PREMA STEPENU STRUČNE SPREME U OKTOBRU 2015. GODINE

UNEMPLOYED DEACTIVATED FROM REGISTER BY EDUCATIONAL LEVEL IN OCTOBER 2015

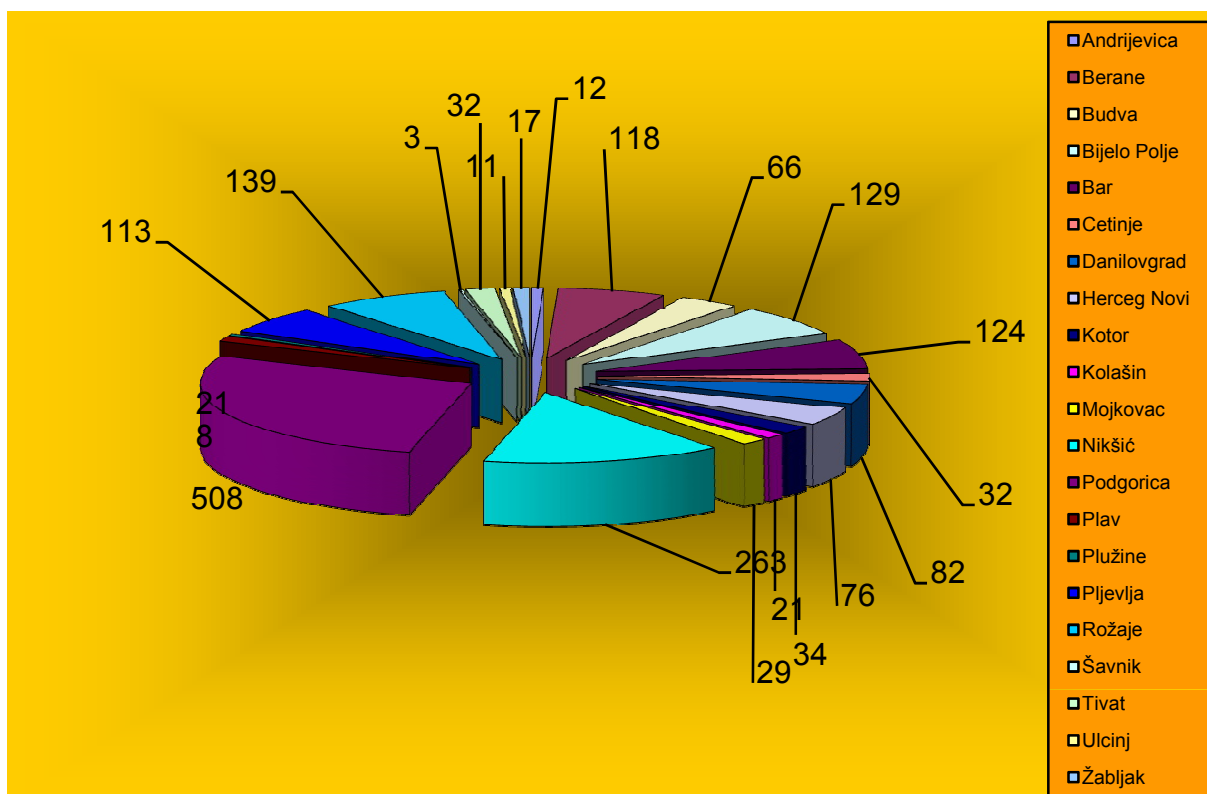


Educational level											
IV		V		VI		VII-1		VII-2		VIII	
Ukupno Total	Žene Women	Ukupno Total	Žene Women	Ukupno Total	Žene Women	Ukupno Total	Žene Women	Ukupno Total	Žene Women	Ukupno Total	Žene Women
4	2	0	0	0	0	3	2	0	0	0	0
52	20	1	0	0	0	25	15	0	0	0	0
10	4	1	0	3	2	38	25	0	0	1	1
37	19	1	0	1	1	30	18	0	0	0	0
36	21	1	0	1	1	38	29	3	0	0	0
13	9	0	0	0	0	11	10	0	0	0	0
27	18	0	0	2	1	19	12	2	0	0	0
22	12	0	0	2	2	28	20	0	0	0	0
7	2	0	0	1	1	16	13	0	0	0	0
5	0	0	0	0	0	4	2	0	0	0	0
7	2	0	0	0	0	10	7	0	0	0	0
84	43	0	0	6	4	84	55	3	2	0	0
171	85	2	0	7	4	197	132	5	4	0	0
8	4	1	0	0	0	5	4	0	0	0	0
4	0	0	0	0	0	1	0	0	0	0	0
40	14	0	0	1	1	33	19	2	1	0	0
20	12	0	0	3	1	23	12	1	0	0	0
3	2	0	0	0	0	0	0	0	0	0	0
9	4	2	0	0	0	12	7	0	0	0	0
2	2	0	0	0	0	6	6	0	0	0	0
6	2	0	0	0	0	6	2	0	0	0	0
567	277	9	0	27	18	589	390	16	7	1	1

PRESTANAK VOĐENJA EVIDENCIJE NEZAPOSLENIH LICA
PREMA OPŠTINAMA U MJESECU OKTOBRU 2015. GODINE

G 11

UNEMPLOYED DEACTIVATED FROM REGISTER BY MUNICIPALITIES IN OCTOBER 2015



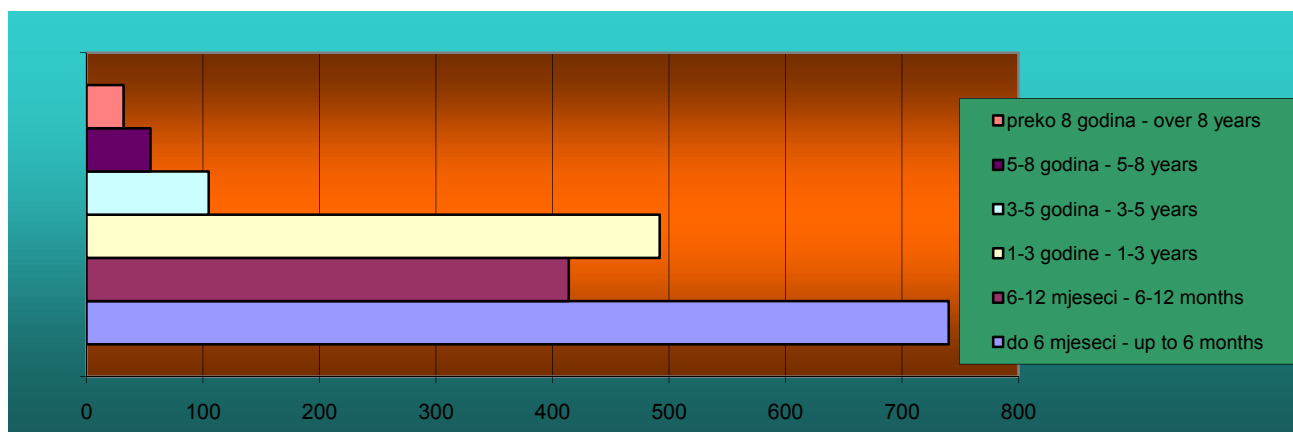
T 8

RAZLOZI PRESTANKA VOĐENJA EVIDENCIJE NEZAPOSLENIH LICA PREMA DUŽINI ČEKANJA NA ZAPOSLENJE U OKTOBRU 2015. GODINE REASONS FOR TERMINATION OF KEEPING EVIDENCE ON UNEMPLOYED PERSONS BY DURATION OF UNEMPLOYMENT IN OCTOBER 2015

Redni broj ---- Row number	Razlozi prestanka vođenja evidencije o nezaposlenim licima	Ukupno ---- Total	Dužina čekanja na zaposlenje		
			Do 6 mjeseci ---- Up to 6 months	6 - 12 mjeseci ---- 6 - 12 months	1 - 3 godine ---- 1 - 3 years
	UKUPNO	1838	740	414	492
1.	Zasnivanje radnog odnosa sa punim radnim vremenom na određeno vrijeme	497	169	127	153
2.	Zasnivanje radnog odnosa sa punim radnim vremenom na neodređeno vrijeme	17	7	4	4
3.	Zaposlen - UCG	3	0	1	1
4.	Kada nezaposleno lice ode na rad u inostranstvo, a ne podnese zahtjev za posredovanjem u Crnoj Gori	2	1	1	0
5.	Korišćenje kredita za samozapošljavanje-1999	1	1	0	0
7.	Penzionisan UCG	6	1	0	1
8.	Ostvarenje prava na starosnu ili invalidsku penziju	56	3	6	9
9.	Osnivanje preduzeća ili radnje, ili bavljenje poljoprivredom	1	0	0	1
10.	Neopravdano nejavljanje, ili neodazivanje na poziv organizacije za zapošljavanje	662	292	161	157
11.	Samoinicijativno odjavljivanje sa evidencije organizacije za zapošljavanje	3	0	0	2
12.	Smrt nezaposlenog lica	5	1	0	1
13.	Lica sa pomjenom stručne spreme	1	0	0	1
14.	Sezonski rad	6	2	0	2
15.	Promjena mjesta prijavljivanja	23	11	1	6
16.	Lice koje traži promjenu zaposlenja	2	0	1	1
17.	Đak	1	1	0	0
18.	Lica zaposlena u svojstvu pripravnika	3	1	1	0
19.	Student	5	3	1	1
20.	Drugi slučajevi predviđenim zakonom kada status postaje pasivan	504	233	101	142
21.	U drugim slučajevima predviđene zakonom kada status postaje privremeno pasivan	6	0	4	2
22.	Lice je učesnik Programa SOLSVSS	8	7	1	0
23.	Lice angažovano u javnom radu	26	7	4	8

G 12

STRUKTURA PRESTANKA VOĐENJA EVIDENCIJE NEZAPOSLENIH LICA PREMA DUŽINI ČEKANJA NA ZAPOSLENJE U OKTOBRU 2015. GODINE STRUCTURE OF UNEMPLOYED PERSONS DEACTIVATED FROM REGISTER BY DURATION OF UNEMPLOYMENT IN OCTOBER 2015




Duration of unemployment		
3 - 5 godina --- 3 - 5 years	5 - 8 godina --- 5 - 8 years	Preko 8 godina --- Over 8 years
105	55	32
33	11	4
2	0	0
1	0	0
0	0	0
0	0	0
0	3	1
8	13	17
0	0	0
33	15	4
0	0	1
0	1	2
0	0	0
1	1	0
2	3	0
0	0	0
0	0	0
1	0	0
0	0	0
18	8	2
0	0	0
0	0	0
6	0	1

RAZLOZI PRESTANKA VOĐENJA EVIDENCIJE NEZAPOSLENIH LICA SA NAJVEĆOM UČESTALOŠĆU
U OKTOBRU 2015. GODINE

MOST FREQUENT REASONS FOR TERMINATION OF KEEPING EVIDENCE OF UNEMPLOYED PERSONS IN OCTOBER 2015

G 13



T 9

PREGLED SLOBODNIH RADNIH MJESTA PREMA OPŠTINAMA, STRUČNOJ SPREMI I POLU U MJESECU OKTOBRU 2015. GODINE

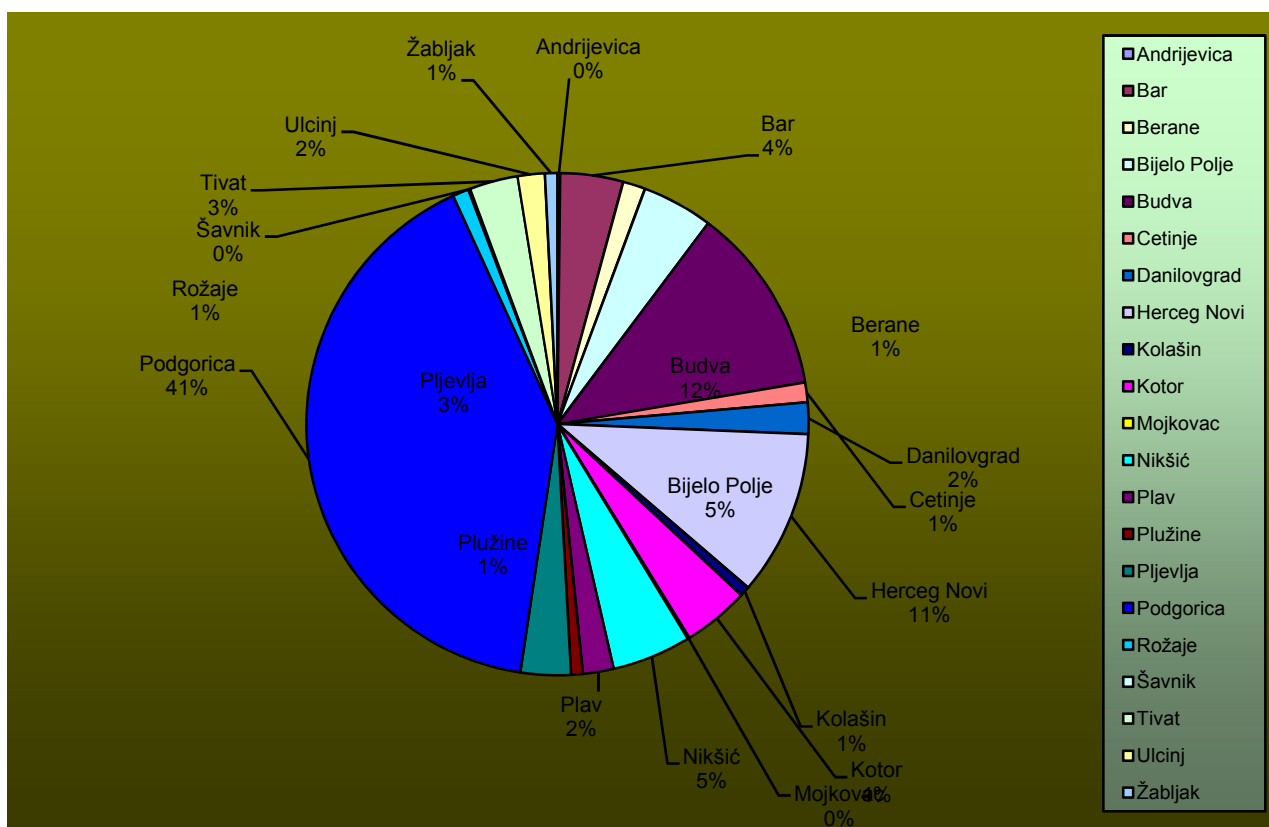
VACANCIES BY MUNICIPALITIES, EDUCATIONAL LEVEL AND GENDER IN OCTOBER 2015

Redni broj --- Row number	Opština --- Municipality	Ukupno (10/2012) Total	Pripravnici (10/2012) Trainees	Stepen stručne spreme							
				I		II		III		IV	
				Ukupno Total	Pripravnici Trainees	Ukupno Total	Pripravnici Trainees	Ukupno Total	Pripravnici Trainees	Ukupno Total	Pripravnici Trainees
1.	Andrijevica	3	0	0	0	1	0	0	0		
2.	Bar	70	2	11	1	19	0	19	0		
3.	Berane	25	0	0	0	0	0	6	0		
4.	Bijelo Polje	79	2	9	1	10	0	11	1		
5.	Budva	209	0	68	2	91	0	19	0		
6.	Cetinje	22	2	4	1	1	0	6	0		
7.	Danilovgrad	35	0	8	0	5	0	4	0		
8.	Herceg Novi	184	1	42	26	35	0	48	0		
9.	Kolašin	11	0	0	0	0	0	5	0		
10.	Kotor	74	0	7	6	21	0	20	0		
11.	Mojkovac	2	0	0	0	0	0	2	0		
12.	Nikšić	88	0	3	2	12	0	36	0		
13.	Plav	34	1	0	0	3	0	3	0		
14.	Plužine	13	0	1	0	0	0	0	0		
15.	Pjervlja	56	0	14	0	1	0	8	0		
16.	Podgorica	705	9	57	3	36	0	234	2		
17.	Rožaje	18	0	0	0	0	0	3	0		
18.	Šavnik	2	0	0	0	0	0	0	0		
19.	Tivat	54	0	2	4	8	0	15	0		
20.	Ulcinj	30	0	3	0	6	0	7	0		
21.	Žabljak	14	0	8	0	6	0	0	0		
	Ukupno --- Total	1728	17	237	46	255	0	446	3		

G 14

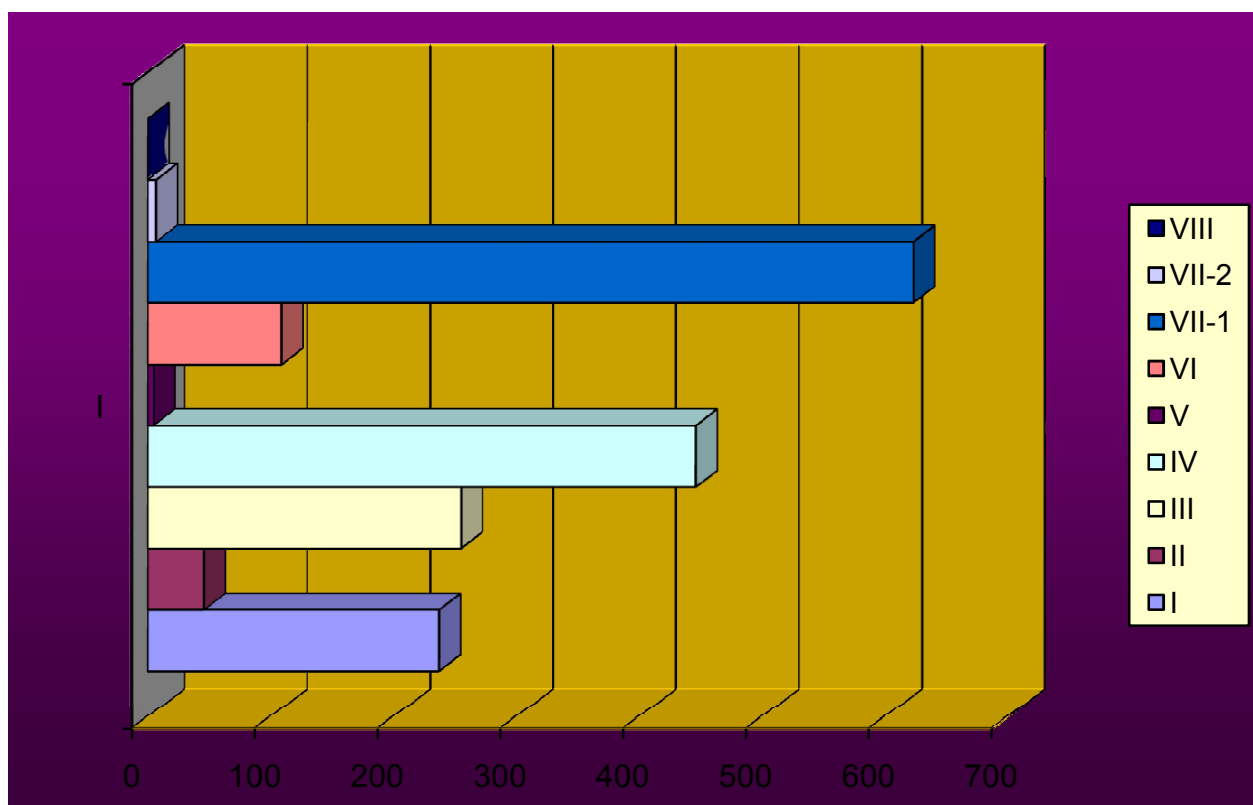
STRUKTURA SLOBODNIH RADNIH MJESTA PREMA OPŠTINAMA U MJESECU OKTOBRU 2015. GODINE

STRUCTURE OF VACANCIES BY MUNICIPALITIES IN OCTOBER 2015

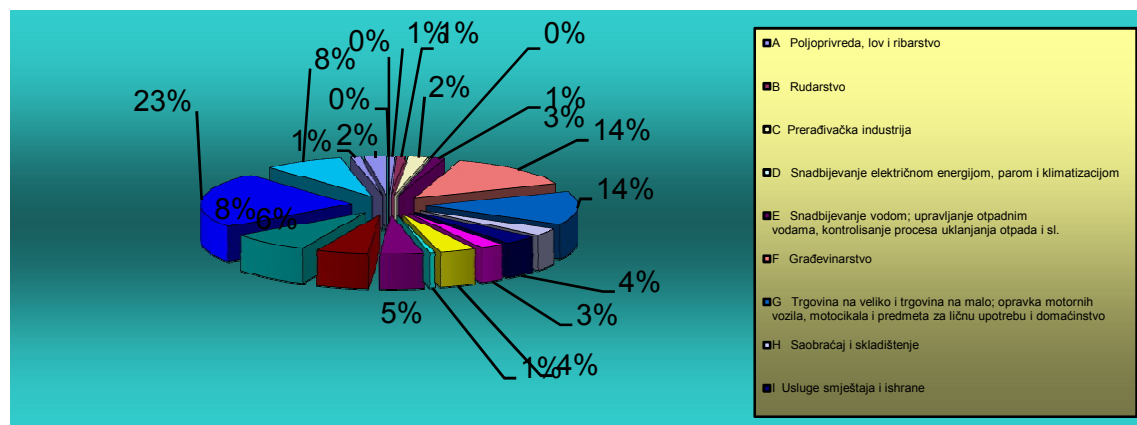


Educational level									
V		VI		VII-1		VII-2		VIII	
Ukupno Total	Pripravnici Trainees	Ukupno Total	Pripravnici Trainees	Ukupno Total	Pripravnici Trainees	Ukupno Total	Pripravnici Trainees	Ukupno Total	Pripravnici Trainees
0	0	0	0	2	0	0	0	0	0
0	0	3	0	16	2	1	0	0	0
0	0	1	0	18	0	0	0	0	0
0	0	4	0	44	1	0	0	0	0
0	0	1	0	28	0	0	0	0	0
0	0	1	0	9	2	0	0	0	0
0	0	3	0	15	0	0	0	0	0
1	0	1	0	29	1	2	0	0	0
0	0	1	0	5	0	0	0	0	0
0	0	4	0	16	0	0	0	0	0
0	0	0	0	0	0	0	0	0	0
0	0	5	0	30	0	0	0	0	0
0	0	1	0	26	1	1	0	0	0
1	0	0	0	11	0	0	0	0	0
0	0	10	0	23	0	0	0	0	0
0	0	67	0	306	7	2	0	0	0
0	0	0	0	15	0	0	0	0	0
0	0	2	0	0	0	0	0	0	0
3	0	0	0	21	0	1	0	0	0
0	0	5	0	9	0	0	0	0	0
0	0	0	0	0	0	0	0	0	0
5	0	109	0	623	14	7	0	0	0

STRUKTURA SLOBODNIH RADNIH MJESTA PREMA STEPENU STRUČNE SPREME
 U MJESECU OKTOBRU 2015. GODINE
 STRUCTURE OF VACANCIES BY EDUCATIONAL LEVEL IN OCTOBER 2015

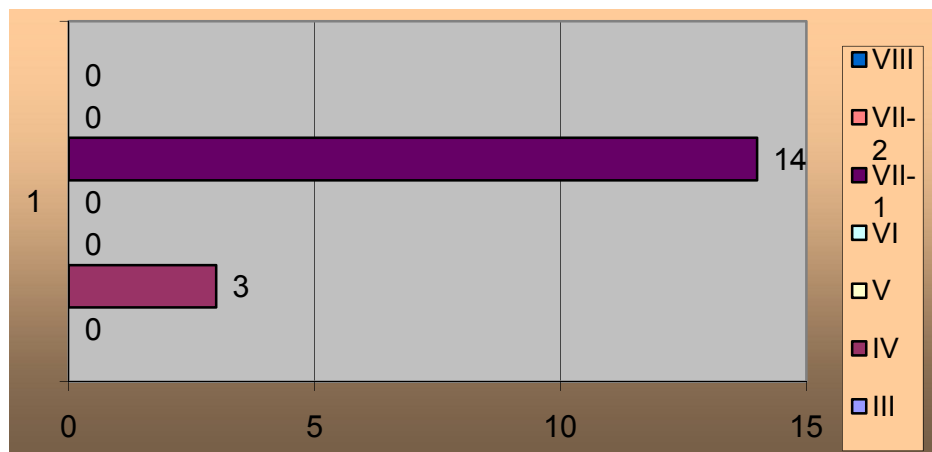


Djelatnost	UKUPNO TOTAL	Pripravnici Trainees	Stepen stručne spreme							
			I		II		III		IV	
			Ukupno Total	Pripravnici Trainees	Ukupno Total	Pripravnici Trainees	Ukupno Total	Pripravnici Trainees	Ukupno Total	Pripravnici Trainees
A Poljoprivreda, lov i ribarstvo	10	0	0	0	7	0	1	0		
B Rudarstvo	16	0	0	2	0	0	1	0		
C Prerađivačka industrija	35	1	5	3	12	0	9	0		
D Snadbijevanje električnom energijom, parom i klimatizacijom	0	0	0	0	0	0	0	0		
E Snadbijevanje vodom; upravljanje otpadnim vodama, kontrolisanje procesa uklanjanja otpada i sl.	23	2	14	0	1	0	1	1		
F Građevinarstvo	245	1	104	22	82	0	20	1		
G Trgovina na veliko i trgovina na malo; opravka motornih vozila, motocikala i predmeta za ličnu upotrebu i domaćinstvo	239	1	26	8	68	0	96	0		
H Saobraćaj i skladištenje	52	2	7	2	5	0	26	0		
I Usluge smještaja i ishrane	63	0	11	5	13	0	22	0		
J Informisanje i komunikacije	44	0	0	0	7	0	14	0		
K Finansijske djelatnosti i djelatnosti osiguranja	68	0	0	0	1	0	30	0		
L Poslovanje nekretninama	10	0	1	2	4	0	2	0		
M Stručne, naučne, inovacione i tehničke djelatnosti	80	4	15	0	4	0	18	0		
N Administrativne i pomoćne uslužne djelatnosti	96	0	11	1	11	0	38	0		
O Državna uprava i odbrana; obavezno socijalno osiguranje	146	4	0	0	11	0	31	0		
P Obrazovanje	398	1	26	0	15	0	36	0		
Q Zdravstvena i socijalna zaštita	145	1	9	0	10	0	83	1		
R Umjetnost, zabava i rekreacija	18	0	1	1	1	0	11	0		
S Ostale uslužne djelatnosti	40	0	7	0	3	0	7	0		
T Djelatnost domaćinstva kao poslodavca, koja proizvode dobra i usluge za sopstvene potrebe	0	0	0	0	0	0	0	0		
U Djelatnost eksteritorijalnih i tijela	0	0								
UKUPNO	1728	17	237	46	255	0	446	3		



Educational level										Sector of economic activity
V		VI		VII-1		VII-2		VIII		
Ukupno Total	Pripravnici Trainees	Ukupno Total	Pripravnici Trainees	Ukupno Total	Pripravnici Trainees	Ukupno Total	Pripravnici Trainees	Ukupno Total	Pripravnici Trainees	
0	0	1	0	1	0	0	0	0	0	A Agriculture, hunting and fishing
0	0	0	0	13	0	0	0	0	0	B Mining
0	0	0	0	6	1	0	0	0	0	C Processing industry
0	0	0	0	0	0	0	0	0	0	D Electricity supply, steam supply and air conditioning
0	0	0	0	7	1	0	0	0	0	E Water supply, waste water management, waste disposal control etc.
0	0	0	0	17	0	0	0	0	0	F Construction
0	0	5	0	36	1	0	0	0	0	G Wholesale and retail trade; repair of motor vehicles, motorcycles and personal and household items
0	0	0	0	12	2	0	0	0	0	H Transportation and storage
3	0	1	0	8	0	0	0	0	0	I Accommodation and catering services
0	0	0	0	23	0	0	0	0	0	J Information and communication
0	0	0	0	37	0	0	0	0	0	K Financial and insurance activities
0	0	0	0	1	0	0	0	0	0	L Real estate business
0	0	1	0	40	4	2	0	0	0	M Professional, scientific, innovative and technical activities
0	0	1	0	34	0	0	0	0	0	N Administrative and auxiliary service activities
2	0	6	0	95	4	1	0	0	0	O State administration and defense; mandatory social insurance
0	0	83	0	237	1	1	0	0	0	P Education
0	0	10	0	30	0	3	0	0	0	Q Health care and social care
0	0	0	0	4	0	0	0	0	0	R Art, leisure and recreation
0	0	1	0	22	0	0	0	0	0	S Other service activities
0	0	0	0	0	0	0	0	0	0	T Activity of household-based employers, producing goods and services for own use
5	0	109	0	623	14	7	0	0	0	Total

STEPENU STRUČNE SPREME U MJESECU OKTOBRU 2015. GODINE
STRUCTURE OF ANNOUNCED VACANCIES FOR TRAINEES BY EDUCATIONAL LEVEL IN OCTOBER 2015



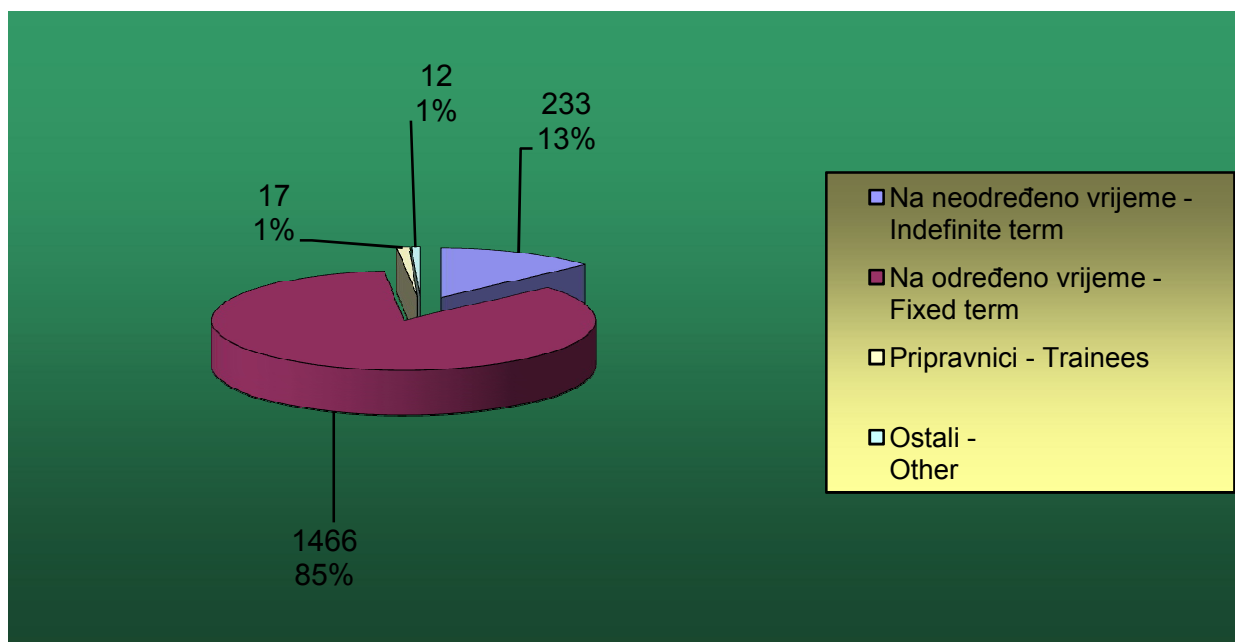
T 11

PREGLED OGLAŠENIH SLOBODNIH RADNIH MJESTA PREMA VRSTI RADNOG MJESTA, VRSTI RADNOG ODNOSA I STEPENU STRUČNE SPREME U OKTOBRU 2015. GODINE ANNOUNCED VACANCIES BY JOB TYPE, EMPLOYMENT CONTRACT TYPE AND EDUCATIONAL LEVEL IN OCTOBER 2015

Stepen stručne spreme Educational level	Ukupno Total	Vrsta radnog mjesta Type of job		Vrsta radnog odnosa of employment				Type
		Novootvorena - Newly created	Upraznjena - Vacancy	Na neodređeno vrijeme - Indefinite term	Na određeno vrijeme - Fixed term	Pripravnici - Trainees	Ostali - Other	
I	237	128	109	2	231	0	4	
II	46	26	20	6	40	0	0	
III	255	172	83	38	216	0	1	
IV	446	181	265	49	388	3	6	
V	5	3	2	1	4	0	0	
VI	109	10	99	8	101	0	0	
VII-1	623	180	443	127	481	14	1	
VII-2	7	3	4	2	5	0	0	
VIII	0	0	0	0	0	0	0	
UKUPNO - TOTAL	1728	703	1025	233	1466	17	12	

G 18

STRUKTURA OGLAŠENIH SLOBODNIH RADNIH MJESTA PREMA VRSTI RADNOG ODNOSA U MJESECU OKTOBRU 2015. GODINE STRUCTURE OF ANNOUNCED VACANCIES BY EMPLOYMENT CONTRACT TYPE IN OCTOBER 2015



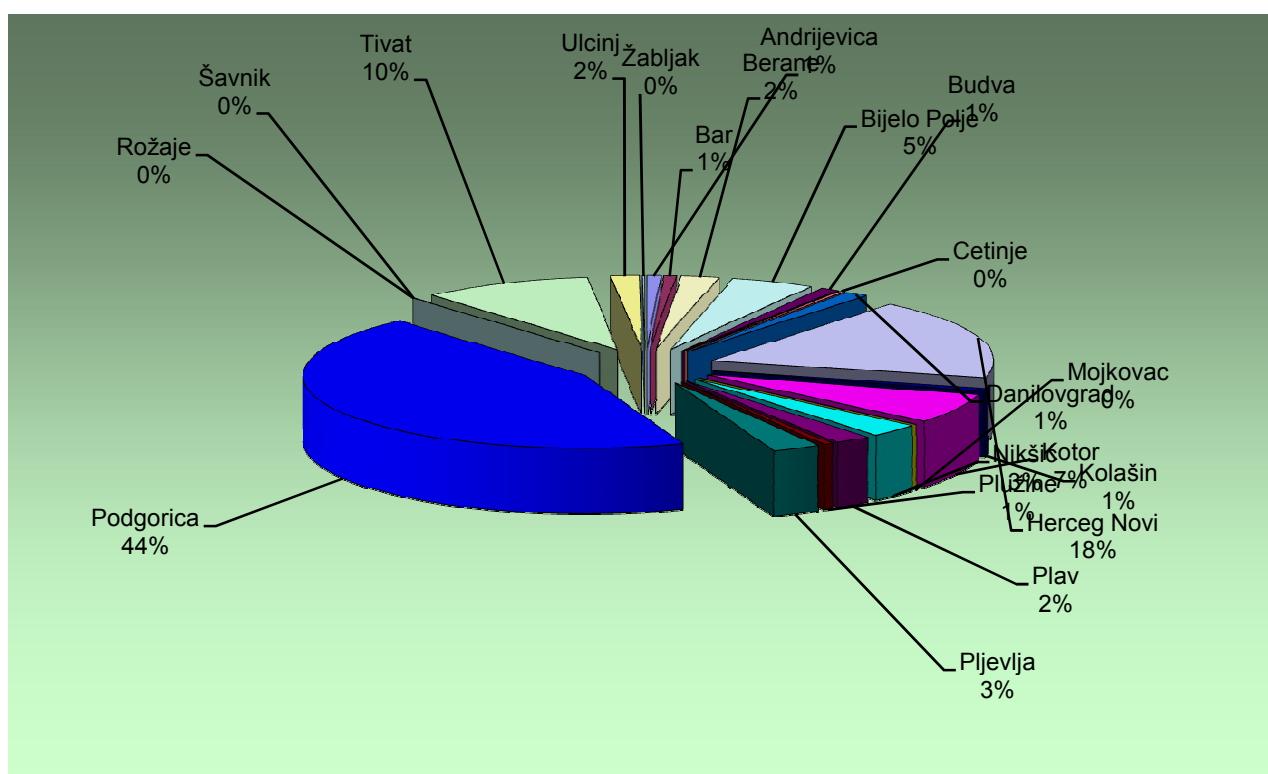
Mjesečni statistički bilten

Oktober 2015. godine

Redni broj ---- Row number	Opština ---- Municipality	Ukupan broj novozaposlenih lica (podaci Fonda PIO) - Total number of newly employed (fund PIO data)	Broj lica zaposlenih posredstvom ZZZCG - Number of employed through EAM brokerage	Pripravnici Trainees	Stepen stručne spreme			
					I	II	III	
					Ukupno Total	Ukupno Total	Ukupno Total	Pripravnici Trainees
1.	Andrijevića		6	0	0	0	1	0
2.	Bar		5	0	0	0	1	0
3.	Berane		16	0	0	0	0	0
4.	Bijelo Polje		36	1	1	0	3	0
5.	Budva		8	0	1	0	2	0
6.	Cetinje		2	0	0	0	0	0
7.	Danilovgrad		10	0	2	0	2	0
8.	Herceg Novi		136	0	6	11	28	0
9.	Kolašin		5	0	0	0	0	0
10.	Kotor		50	0	5	2	7	0
11.	Mojkovac		0	0	0	0	0	0
12.	Nikšić		22	0	0	0	2	0
13.	Plav		16	0	1	0	1	0
14.	Plužine		4	0	1	0	0	0
15.	Prijevlja		21	0	3	0	7	0
16.	Podgorica		336	7	8	1	14	0
17.	Rožaje		0	0	0	0	0	0
18.	Šavnik		0	0	0	0	0	0
19.	Tivat		74	0	1	1	7	0
20.	Ulcinj		12	0	0	0	0	0
21.	Žabljak		1	0	0	0	0	0
	Ukupno ---- Total	0	760	8	29	15	75	0

Educational level											
IV		V		VI		VII-1		VII-2		VIII	
Ukupno Total	Pripravnici Trainees	Ukupno Total	Pripravnici Trainees	Ukupno Total	Pripravnici Trainees	Ukupno Total	Pripravnici Trainees	Ukupno Total	Pripravnici Trainees	Ukupno Total	Pripravnici Trainees
0	0	0	0	0	0	5	0	0	0	0	0
4	0	0	0	0	0	0	0	0	0	0	0
2	0	0	0	0	0	14	0	0	0	0	0
8	1	0	0	2	0	21	0	1	0	0	0
1	0	0	0	0	0	4	0	0	0	0	0
1	0	0	0	0	0	1	0	0	0	0	0
2	0	0	0	0	0	3	0	1	0	0	0
30	0	0	0	6	0	53	0	2	0	0	0
1	0	0	0	0	0	3	0	1	0	0	0
19	0	0	0	3	0	14	0	0	0	0	0
0	0	0	0	0	0	0	0	0	0	0	0
4	0	0	0	0	0	14	0	2	0	0	0
0	0	0	0	1	0	12	0	1	0	0	0
0	0	0	0	0	0	3	0	0	0	0	0
7	0	0	0	0	0	4	0	0	0	0	0
82	3	0	0	8	0	211	3	12	1	0	0
0	0	0	0	0	0	0	0	0	0	0	0
0	0	0	0	0	0	0	0	0	0	0	0
15	0	2	0	1	0	47	0	0	0	0	0
1	0	0	0	3	0	8	0	0	0	0	0
0	0	0	0	0	0	1	0	0	0	0	0
177	4	2	0	24	0	418	3	20	1	0	0

BROJ ZAPOSLENIH LICA POSREDSTVOM ZAVODA ZA ZAPOSŁJAVANJE
U MJESECU OKTOBRU 2015. GODINE
NUMBER OF PERSONS EMPLOYED THROUGH EAM BROKERAGE IN OCTOBER 2015



T 13

PREGLAD ZASNIVANJA RADNOG ODNOSA POSREDSTVOM ZZZCG PO DJELATNOSTIMA I STRUČNOJ SPREMI U OKTOBRU 2015. GODINE

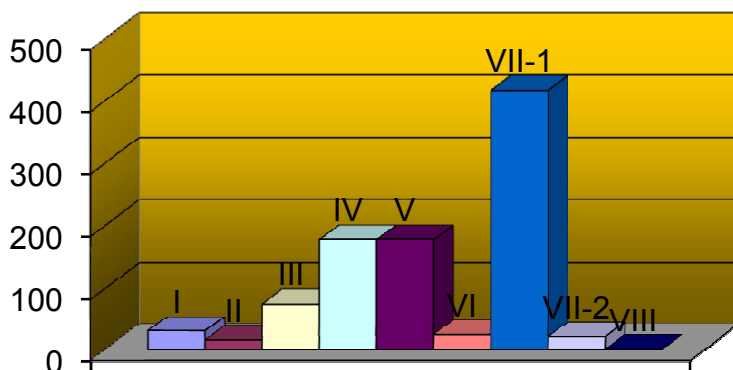
EMPLOYED THROUGH EAM BROKERAGE BY ACTIVITY AND EDUCATIONAL LEVEL IN OCTOBER 2015

Djelatnost	UKUPNO TOTAL	Pripravnici Trainees	Stepen stručne spreme					
			I	II	III		IV	
			Ukupno Total	Ukupno Total	Ukupno Total	Pripravnici Trainees	Ukupno Total	Pripravnici Trainees
A Poljoprivreda, lov i ribarstvo	3	0	1	0	1	0	1	0
B Rudarstvo	13	0	0	0	0	0	1	0
C Prerađivačka industrija	22	0	1	0	5	0	10	0
D Snadbijevanje električnom energijom, parom i klimatizacijom	0	0	0	0	0	0	0	0
E Snadbijevanje vodom; upravljanje otpadnim vodama, kontrolisanje procesa uklanjanja otpada i sl.	12	3	0	0	1	0	3	1
F Građevinarstvo	29	0	2	8	4	0	5	0
G Trgovina na veliko i trgovina na malo; opravka motornih vozila, motocikala i predmeta za ličnu upotrebu i domaćinstvo	119	0	7	4	25	0	52	0
H Saobraćaj i skladištenje	24	1	0	0	4	0	16	0
I Usluge smještaja i ishrane	16	0	2	0	9	0	2	0
J Informisanje i komunikacije	37	0	1	0	2	0	8	0
K Finansijske djelatnosti i djelatnosti osiguranja	47	0	2	0	0	0	9	0
L Poslovanje nekretninama	18	0	1	0	1	0	3	0
M Stručne, naučne, inovacione i tehničke djelatnosti	36	0	2	1	3	0	7	0
N Administrativne i pomoćne uslužne djelatnosti	35	0	2	0	1	0	11	0
O Državna uprava i odbrana; obavezno socijalno osiguranje	13	2	0	0	0	0	3	1
P Obrazovanje	253	0	3	0	8	0	20	0
Q Zdravstvena i socijalna zaštita	22	2	0	1	1	0	9	2
R Umjetnost, zabava i rekreacija	17	0	1	0	1	0	7	0
S Ostale uslužne djelatnosti	44	0	5	1	9	0	10	0
T Djelatnost domaćinstva kao poslodavca, koja proizvode dobra i usluge za sopstvene potrebe	0	0	0	0	0	0	0	0
U Djelatnost eksteritorijalnih i tijela	0	0						
UKUPNO	760	8	30	15	75	0	177	4

G 20

STRUKTURA ZASNIVANJA RADNOG ODNOSA POSREDSTVOM ZZZCG PO STEPENU STRUČNE SPREME U MJESECU OKTOBRU 2015. GODINE

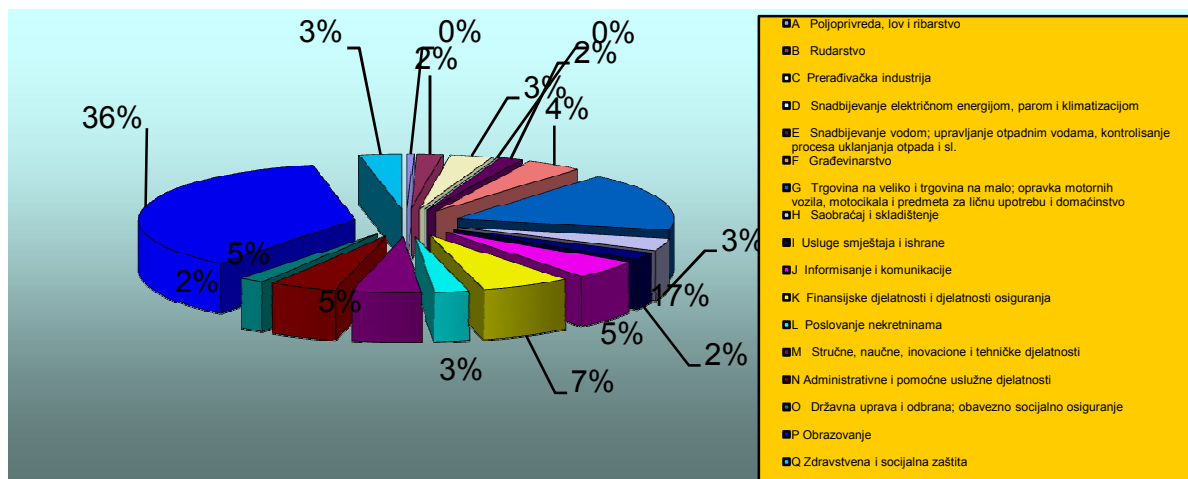
STRUCTURE OF EMPLOYED THROUGH EAM BROKERAGE BY EDUCATIONAL LEVEL IN OCTOBER 2015



Educational level										Sector of economic activity
V		VI		VII-1		VII-2		VIII		
Ukupno Total	Pripravnici Trainees	Ukupno Total	Pripravnici Trainees	Ukupno Total	Pripravnici Trainees	Ukupno Total	Pripravnici Trainees	Ukupno Total	Pripravnici Trainees	
0	0	0	0	0	0	0	0	0	0	A Agriculture, hunting and fishing
0	0	0	0	11	0	1	0	0	0	B Mining
0	0	1	0	5	0	0	0	0	0	C Processing industry
0	0	0	0	0	0	0	0	0	0	D Electricity supply, steam supply and air conditioning
0	0	1	0	7	2	0	0	0	0	E Water supply, waste water management, waste disposal control etc.
0	0	0	0	10	0	0	0	0	0	F Construction
0	0	5	0	24	0	2	0	0	0	G Wholesale and retail trade; repair of motor vehicles, motorcycles and personal and household items
0	0	0	0	4	1	0	0	0	0	H Transportation and storage
2	0	0	0	1	0	0	0	0	0	I Accommodation and catering services
0	0	2	0	24	0	0	0	0	0	J Information and communication
0	0	0	0	33	0	3	0	0	0	K Financial and insurance activities
0	0	2	0	9	0	2	0	0	0	L Real estate business
0	0	1	0	21	0	1	0	0	0	M Professional, scientific, innovative and technical activities
0	0	1	0	19	0	1	0	0	0	N Administrative and auxiliary service activities
0	0	0	0	9	0	1	1	0	0	O State administration and defense; mandatory social insurance
0	0	8	0	207	0	7	0	0	0	P Education
0	0	2	0	8	0	1	0	0	0	Q Health care and social care
0	0	0	0	7	0	1	0	0	0	R Art, leisure and recreation
0	0	1	0	18	0	0	0	0	0	S Other service activities
0	0	0	0	0	0	0	0	0	0	T Activity of household-based employers, producing goods and services for own use
2	0	24	0	417	3	20	1	0	0	Total

STRUKTURA ZASNIVANJA RADNOG ODNOSA POSREDSTVOM ZZZCG
PO DJELATNOSTIMA U MJESECU OKTOBRU 2015.

STRUCTURE OF NEWLY EMPLOYED THROUGH EAM BROKERAGE BY ACTIVITY IN OCTOBER 2015



T 14

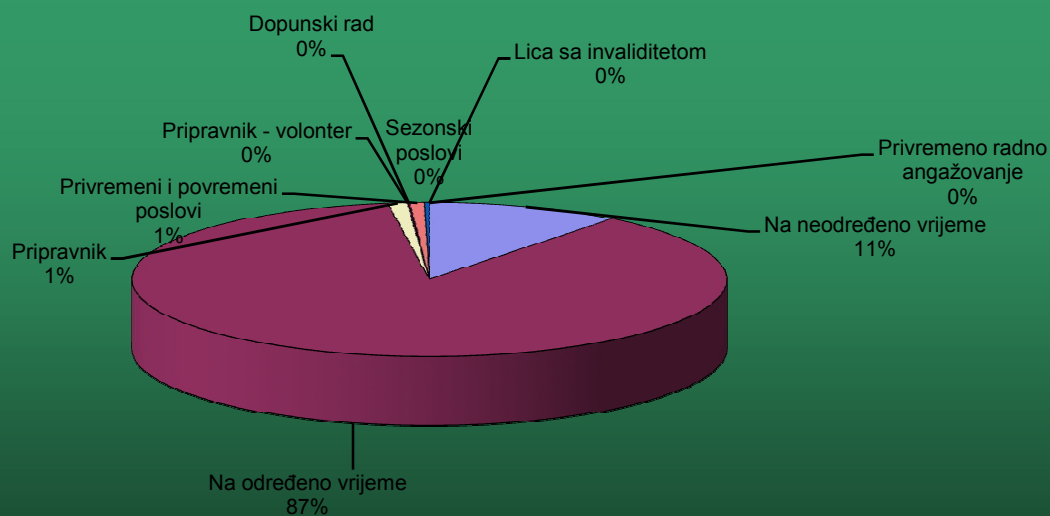
PREGLED ZASNIVANJA RADNOG ODNOSA PREMA VRSTI RADNOG ODNOSA - ANGAŽOVANJA I NAČINU ZAPOŠLJAVANJA U OKTOBRU 2015. GODINE EMPLOYED PERSONS BY EMPLOYMENT-RECRUITMENT TYPE IN OCTOBER 2015

Vrsta radnog odnosa - angažovanja	UKUPNO TOTAL	Način zapošljavanja Type of recruitment			Type of employment-recruitment
		Iz radnog odnosa Labour based	Sa evidencije nezaposlenih lica From the register of unemployed	Ostalo Other	
Na neodređeno vrijeme	80	2	69	9	Indefinite term
Na određeno vrijeme	663	14	536	113	Fixed term
Pripravnik	8	0	7	1	Trainee
Pripravnik - volonter	0	0	0	0	Trainee volunteer
Dopunski rad	1	0	1	0	Additional work
Privremeni i povremeni poslovi	6	0	6	0	Temporary and occasional jobs
Sezonski poslovi	2	0	2	0	Seasonal jobs
Privremeno radno angažovanje	0	0	0	0	Temporary work
Lica sa invaliditetom	0	0	0	0	Persons with disability
UKUPNO	760	16	621	123	TOTAL

G 22

STRUKTURA ZASNIVANJA RADNOG ODNOSA PREMA VRSTI RADNOG ODNOSA U MJESECU OKTOBRU 2015. GODINE

STRUCTURE OF EMPLOYMENT/RECRUITMENT BY EMPLOYMENT TYPE IN OCTOBER 2015



THE MOST DEMANDED OCCUPATIONS BY REGISTERED NEEDS IN OCTOBER 2015

Šifra zanimanja	Zanimanje	Broj traženih radnika
109900	Lica bez zanimanja i stručne spreme (bez škole)	145
617501	Vaspitač predškolske djece	67
109908	Lica bez zanimanja i stručne spreme (Završena osnovna skola)	56
716800	Diplomirani pravnik	52
305203	Tesar	50
717502	Profesor razredne nastave	42
409021	Pedijatrijska sestra	36
717601	Profesor matematike	34
716710	Diplomirani ekonomista	32
716700	Diplomirani ekonomista za opštu ekonomiju, bankarstvo i finansije	32
409000	Medicinski tehničar	32
406700	Ekonomski tehničar	32
305201	Armirač	30
306400	Prodavac	28
717534	Profesor engleskog jezika	24
409002	Medicinska sestra	24
716794	Bachelor - ekonomije	19
408201	Maturant gimnazije	19
718600	Diplomirani muzičar	18
105201	Građevinski manipulant	17
717569	Profesor muzičke grupe predmeta	13
715200	Diplomirani inženjer građevinarstva	13
306515	Kuvar jednostavnih jela	12
719000	Doktor medicine	10
406453	Komercijalni tehničar	10
306513	Kelner	10
717586	Profesor klavira	9
715100	Diplomirani inženjer arhitekture	9
712883	Bachelor primjenjenog računarstva	9
617601	Nastavnik matematike	9
405200	Građevinski tehničar	9
718220	Psiholog	8
717579	Profesor fizičke kulture	8
717501	Profesor vaspitanja predškolske djece	8
205204	Pomoćnik zidara	8
719902	VSS tehničkog smjera	7
717583	Profesor gitare	7
409049	Ginekološko - akušerska sestra	7
406513	Konobar	7
306517	Točilac pića	7
104502	Čistac prostorija	7
717515	Profesor srpskohrvatskog jezika	6
717511	Profesor maternjeg jezika	6
711800	Diplomirani mašinski inženjer	6
409904	SSS društvenog smjera	6
409231	Biohemijsko - zdravstveni laborant	6

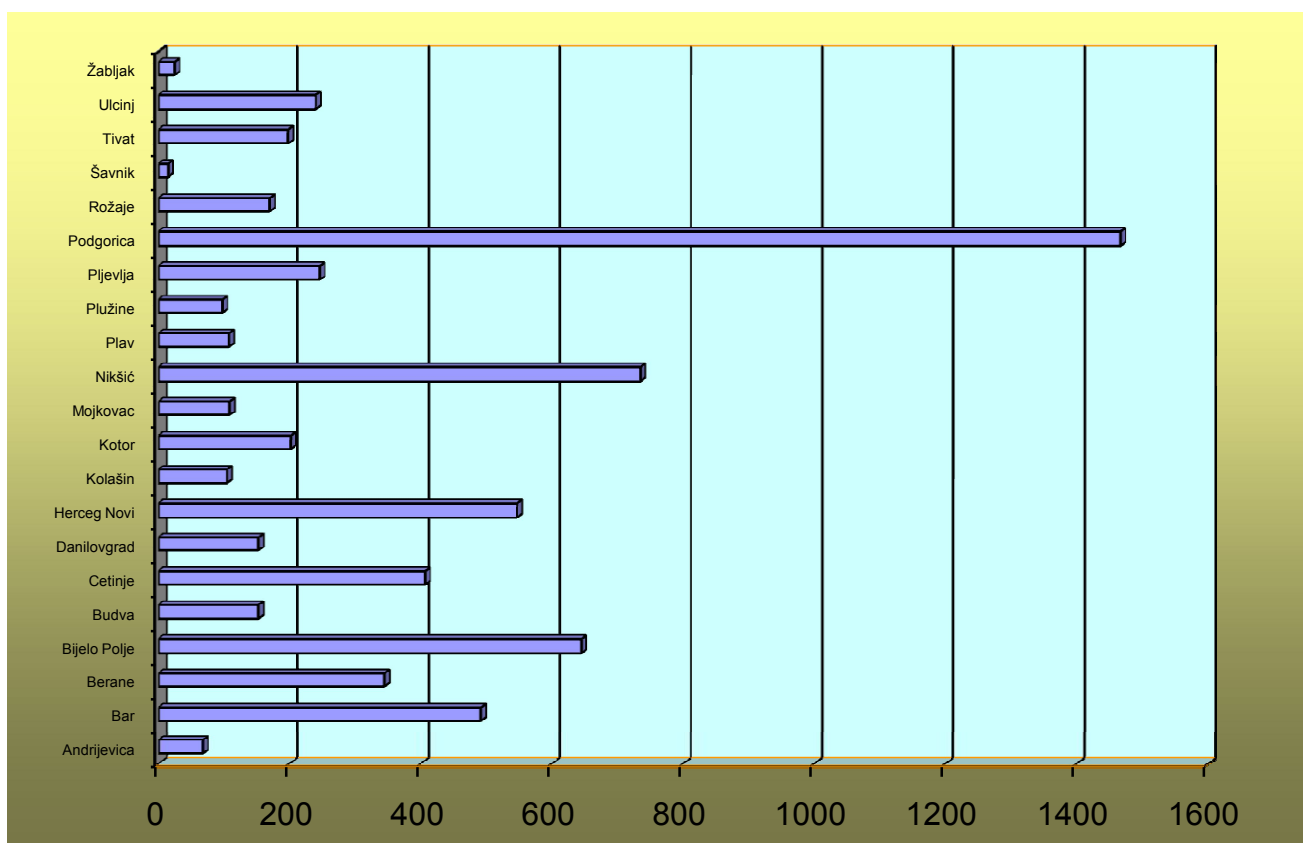
T 16

PREGLED BROJA ISPLATA NOVČANE NAKNADE I IZNOS ISPLAĆENIH SREDSTAVA PREMA OPŠTINAMA, STRUČNOJ SPREMI I POLU U MJESECU OKTOBRU 2015. GODINE NUMBER OF UNEMPLOYMENT BENEFITS PAID OFF AND AMOUNT OF PAID FUNDS BY MUNICIPALITIES, EDUCATIONAL LEVEL AND GENDER IN OCTOBER 2015

Redni broj --- Row number	Opština --- Municipality	Iznos sredstava Amount	Broj isplata Number of claimants	Žene Women	Stepen stručne spreme					
					I		II		III	
					Ukupno --- Total	Žene --- Women	Ukupno --- Total	Žene --- Women	Ukupno --- Total	Žene --- Women
1.	Andrijevica	6973.29	68	18	30	7	7	1	16	2
2.	Bar	49678.51	492	216	92	18	26	8	163	72
3.	Berane	35713.81	345	148	77	19	29	9	98	37
4.	Bijelo Polje	66960.36	645	267	167	71	57	21	244	86
5.	Budva	16694.60	153	82	24	15	11	6	45	21
6.	Cetinje	43143.86	407	193	178	88	20	10	79	24
7.	Danilovgrad	15817.09	153	62	41	13	3	1	58	17
8.	Herceg Novi	54959.99	547	239	42	21	65	20	217	82
9.	Kolašin	11641.22	105	33	38	7	7	6	26	10
10.	Kotor	21100.93	202	96	18	6	17	9	73	27
11.	Mojkovac	11780.34	109	36	23	4	10	3	44	13
12.	Nikšić	74320.10	735	353	108	35	54	27	279	115
13.	Plav	11275.69	108	23	45	9	3	0	29	4
14.	Plužine	9475.42	98	30	22	4	1	1	45	16
15.	Pijevlja	25412.00	246	110	57	12	30	10	62	29
16.	Podgorica	155855.15	1467	536	303	77	136	61	414	108
17.	Rožaje	17994.79	170	66	48	21	16	1	53	18
18.	Šavnik	1290.29	15	5	2	1	2	0	8	3
19.	Tivat	20537.82	198	70	9	3	11	4	79	27
20.	Ulcinj	26361.58	240	67	64	12	27	9	88	20
21.	Žabljak	2498.21	25	16	5	5	0	0	6	3
	Ukupno --- Total	679485.05	6528	2666	1393	448	532	207	2126	734

G 23

STRUKTURA BROJA ISPLATA NOVČANE NAKNADE U MJESECU OKTOBRU 2015. GODINE STRUCTURE OF NUMBER OF UNEMPLOYMENT BENEFITS PAID OFF IN OCTOBER 2015



Educational level											
IV		V		VI		VII-1		VII-2		VIII	
Ukupno Total	Žene Women	Ukupno Total	Žene Women	Ukupno Total	Žene Women	Ukupno Total	Žene Women	Ukupno Total	Žene Women	Ukupno Total	Žene Women
11	5	0	0	0	0	4	3	0	0	0	0
150	91	14	0	17	8	28	18	2	1	0	0
107	62	3	2	9	5	22	14	0	0	0	0
133	70	9	1	13	5	22	13	0	0	0	0
47	31	3	1	6	2	16	6	1	0	0	0
106	64	4	0	7	2	12	4	1	1	0	0
42	27	5	0	1	1	3	3	0	0	0	0
130	76	16	1	31	19	44	20	2	0	0	0
30	9	1	0	1	1	2	0	0	0	0	0
52	33	2	1	25	11	14	8	1	1	0	0
25	14	1	0	1	0	4	1	1	1	0	0
216	128	6	0	16	9	54	38	2	1	0	0
20	5	2	0	5	1	4	4	0	0	0	0
23	8	2	0	1	0	4	1	0	0	0	0
69	43	2	0	11	6	15	10	0	0	0	0
436	219	54	3	23	7	101	61	0	0	0	0
31	18	0	0	5	0	17	8	0	0	0	0
2	1	0	0	0	0	1	0	0	0	0	0
45	23	28	2	6	3	19	7	1	1	0	0
30	15	10	0	5	3	15	7	1	1	0	0
11	8	1	0	1	0	1	0	0	0	0	0
1716	950	163	11	184	83	402	226	12	7	0	0

STRUKTURA BROJA ISPLATA NOVČANE NAKNADE PO STEPENU STRUČNE SPREME
U MJESECU OKTOBRU 2015. GODINE

STRUCTURE OF NUMBER OF UNEMPLOYMENT BENEFITS PAID OFF BY EDUCATIONAL LEVEL IN OCTOBER 2015

G 24

