

Crna Gora  
Zavod za zapošljavanje Crne Gore  
Podgorica




Montenegro  
Employment agency of Montenegro  
Podgorica

# B I L T E N

## Mjesečni statistički bilten

novembar 2025. godine



**IZDAVAČ**

Zavod za zapošljavanje Crne Gore  
Sektor za evidencije, statistiku i istraživanje u oblasti zapošljavanja

**ZA IZDAVAČA**

David Perčobić

**GLAVNI I ODGOVORNI UREDNIK**

Jovan Kostić

**ČLANOVI TIMA**

Dragica Peković

Darko Kuzmanović

Tatjana Jovićević

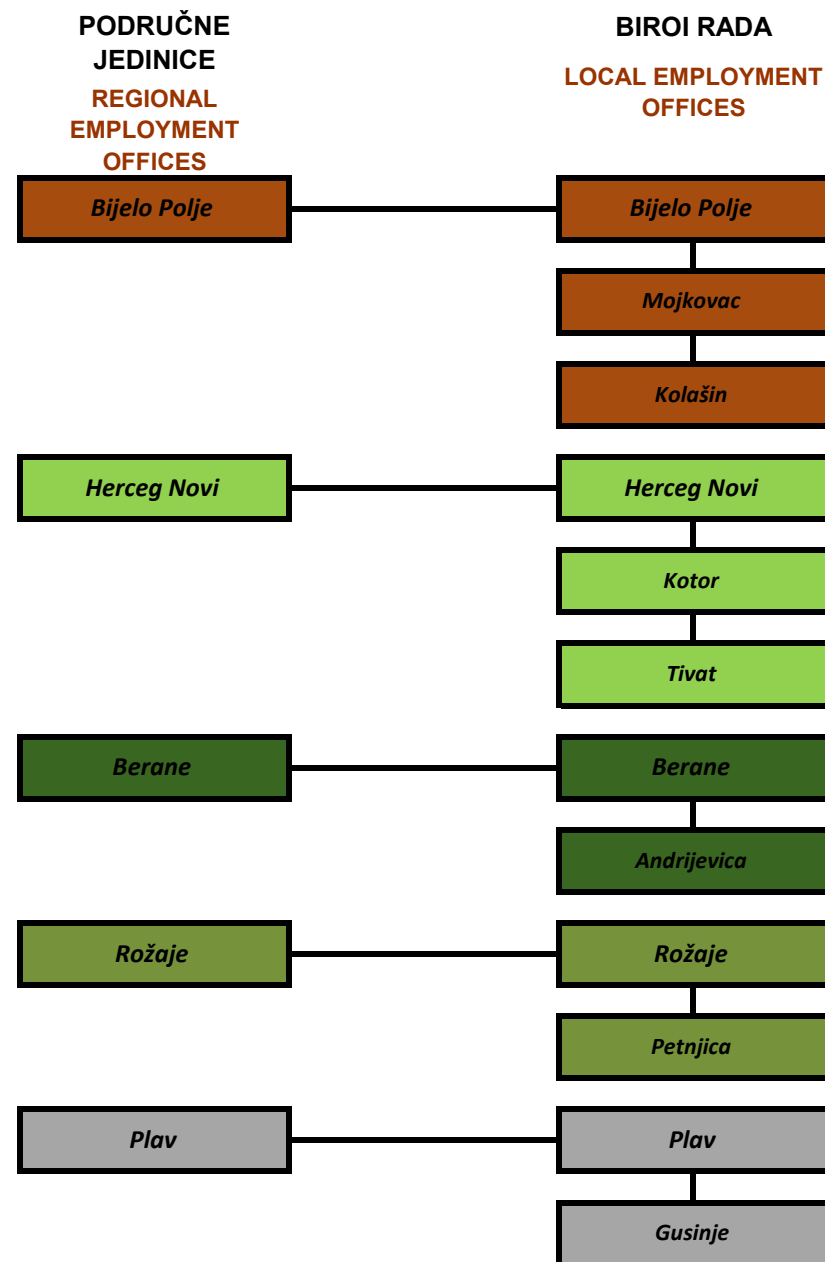
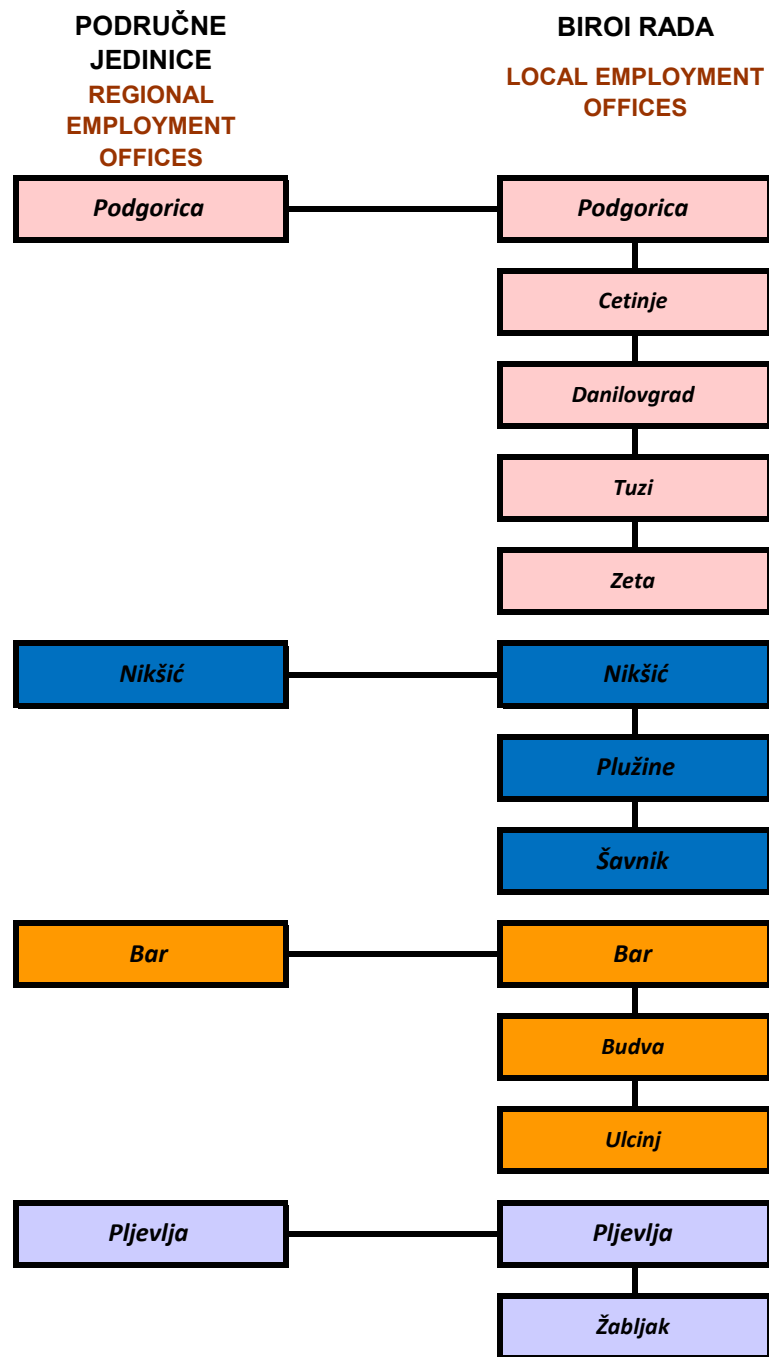
## SADRŽAJ

	<i>stranica</i>
<i>Područne jedinice Zavoda za zapošljavanje Crne Gore</i>	<i>1</i>
<i>Statistički izvještaj za novembar 2025. godine</i>	<i>3</i>
<i>T1, G1 Nezaposlenost i zapošljavanje od 1985. do 2024. godine</i>	<i>6</i>
<i>T2 Nezaposlenost i zapošljavanje prema nivou kvalifikacija obrazovanja i polu, u novembru 2025. godine</i>	<i>8</i>
<i>T3, G2 Nezaposlenost i slobodna radna mjesta prema nivou kvalifikacija obrazovanja, u novembru 2025. i 2024. godine</i>	<i>9</i>
<i>T4, G3 Nezaposlena lica prema opštinama, nivou kvalifikacija obrazovanja i polu, stanje na poslednji dan izvještajnog mjeseca</i>	<i>10</i>
<i>T4-1 Nezaposlena lica sa invaliditetom prema opštinama, nivou kvalifikacija obrazovanja i polu, stanje na poslednji dan izvještajnog mjeseca</i>	<i>11</i>
<i>T5, G4, G5 Pregled nezaposlenih lica prijavljenih za zaposlenje prema opštinama, nivou kvalifikacija obrazovanja i polu u mjesecu novembru 2025. godine</i>	<i>12</i>
<i>T6, G6, G7 Pregled lica koja traže prvo zaposlenje prema opštinama, nivou kvalifikacija obrazovanja i polu u mjesecu novembru 2025. godine</i>	<i>14</i>
<i>T7, G8, G9 Pregled prestanka vođenja evidencije nezaposlenih lica prema opštinama, polu i nivou kvalifikacija obrazovanja u mjesecu novembru 2025. godine</i>	<i>16</i>

## SADRŽAJ

		<i>stranica</i>
<b>T8</b>	<b><i>Razlozi prestanka vođenja evidencije nezaposlenih lica prema dužini čekanja na zaposlenje u novembru 2025. godine</i></b>	<b>18</b>
<b>T9, G10, G11</b>	<b><i>Pregled prijavljenih slobodnih radnih mjesta posredstvom ZZZCG prema opštinama, nivou kvalifikacija obrazovanja i polu u mjesecu novembru 2025. godine</i></b>	<b>19</b>
<b>T10</b>	<b><i>Pregled prijavljenih slobodnih radnih mjesta prema djelatnostima i nivou kvalifikacija obrazovanja u mjesecu novembru 2025. godine</i></b>	<b>21</b>
<b>T11</b>	<b><i>Pregled prijavljenih slobodnih radnih mjesta prema vrsti radnog mjesta, vrsti radnog odnosa i nivou kvalifikacija obrazovanja u novembru 2025. godine</i></b>	<b>22</b>
<b>T12, G12</b>	<b><i>Pregled zasnivanja radnog odnosa lica se evidencije nezaposlenih ZZZCG, prema opštinama, nivou kvalifikacija obrazovanja i polu, u periodu od 1. januara do poslednjeg dana u izvještajnom mjesecu 2025. godine</i></b>	<b>23</b>
<b>T13, G13</b>	<b><i>Pregled zasnivanja radnog odnosa lica sa evidencije nezaposlenih ZZZCG po djelatnostima i nivou kvalifikacija obrazovanja u periodu od 1. januara do poslednjeg dana u izvještajnom mjesecu 2025. godine</i></b>	<b>24</b>
<b>T14</b>	<b><i>Pregled najtraženijih zanimanja prema prijavljenim potrebama u novembru 2025. godine</i></b>	<b>25</b>
<b>T15, G14, G15</b>	<b><i>Pregled broja isplata novčane naknade i iznos isplaćenih sredstava prema opštinama, nivou kvalifikacija obrazovanja i polu u mjesecu novembru 2025. godine</i></b>	<b>26</b>
	<b><i>Izvori podataka i objašnjenje pojmova</i></b>	<b>28</b>

**PODRUČNE JEDINICE ZAVODA ZA ZAPOSŁJAVANJE CRNE GORE**  
**REGIONAL EMPLOYMENT OFFICES**





## STATISTIČKI IZVJEŠTAJ ZA novembar 2025. GODINE

### Registrovana nezaposlenost

Na evidenciji Zavoda za zapošljavanje 30.11..2025. godine nalazilo se ukupno 28.688 nezaposlenih lica (od čega 17.410 žena - 60,69%), što je u odnosu na prethodni mjesec (27.914) više za 774 lica ili 2,77% (žena je više za 504 ili 2,98%), a u odnosu na isti mjesec prethodne godine (32.920) manje za 4.232 lica ili 12,86% (žena manje za 2.199 ili 11,21%).

*Tabelarni pregled - Broj nezaposlenih lica po opštinama*

Crna Gora	11.2025.	10.2025.	11.2024.	NOM. RAZ.	NOM. RAZ.	INDEX	INDEX
<i>R.b.</i>	<i>1</i>	<i>2</i>	<i>3</i>	<i>1-2</i>	<i>1-3</i>	<i>1:2</i>	<i>1:3</i>
Andrijevića	638	641	740	-3	-102	99.53	86.22
Berane	3404	3383	3737	21	-333	100.62	91.09
Budva	554	514	592	40	-38	107.78	93.58
Bijelo Polje	2630	2565	3019	65	-389	102.53	87.11
Bar	993	945	1142	48	-149	105.08	86.95
Cetinje	608	594	816	14	-208	102.36	74.51
Danilovgrad	504	499	601	5	-97	101.00	83.86
Zeta	440	423	508	17	-68	104.02	86.61
Gusinje	552	535	531	17	21	103.18	103.95
Herceg Novi	340	295	404	45	-64	115.25	84.16
Kolašin	508	511	655	-3	-147	99.41	77.56
Kotor	192	154	213	38	-21	124.68	90.14
Mojkovac	577	575	695	2	-118	100.35	83.02
Nikšić	2506	2435	3169	71	-663	102.92	79.08
Podgorica	4749	4531	5672	218	-923	104.81	83.73
Plav	1425	1397	1449	28	-24	102.00	98.34
Petnjica	780	776	912	4	-132	100.52	85.53
Pljevlja	1659	1628	1784	31	-125	101.90	92.99
Plužine	147	139	165	8	-18	105.76	89.09
Rožaje	3649	3659	4008	-10	-359	99.73	91.04
Šavnik	51	50	72	1	-21	102.00	70.83
Tivat	215	188	237	27	-22	114.36	90.72
Tuzi	755	728	801	27	-46	103.71	94.26
Ulcinj	707	648	870	59	-163	109.10	81.26
Žabljak	105	101	128	4	-23	103.96	82.03
UKUPNO	28688	27914	32920	774	-4232	102.77	87.14

### **Nezaposlenost prema kvalifikacionoj strukturi**

Posmatrano po nivoima kvalifikacije obrazovanja, na evidenciji ZZZCG krajem novembra najviše je bilo lica sa I nivoom - 10.723, što je u odnosu na prethodni mjesec (10.698) , više za 0,23%, a u odnosu na novembar prošle godine (11.970) manje za 10,42%, zatim IV nivoom - 7.140, što je u odnosu na prethodni mjesec - (7.176) manje za 0,50%, u odnosu na novembar prošle godine (8.357) manje za 14,56%, III nivoom - 5.132 što je za 0,29% manje nego u prethodnom mjesecu (5.147), a u odnosu na novembar prošle godine (6.017) manje za 14,71%. Visokoškolaca (VI, VII-1, VII-2 i VIII nivo) bilo je 4.799 što u odnosu na prethodni mjesec (3.944) predstavlja povećanje od 21,68%, a u odnosu na novembar prošle godine (5.424) smanjenje od 11,52%.

Na evidenciji je najmanje bilo lica sa VIII nivoom -17, što je isto kao u prethodnom mjesecu, a u odnosu na novembar prošle godine (19) manje za 10,53% i V nivoom -259, što je u odnosu na prošli mjesec (269) manje za 3,72%, a u odnosu na novembar prošle godine (375) manje za 30,93%.

### **Novoprijavljena lica**

Tokom novembra 2025. evidentirano je 1.979 novoprijavljenih lica (žena 1.204), što je u odnosu na prethodni mjesec (2.273) manje za 12,93%, i 6,74% manje u odnosu na novembar prethodne godine (2.122). Od ukupnog broja novoprijavljenih njih 832 ili 42,04% se prvi put prijavljuju, dok se 1.147 lica ili 57,96% i ranije prijavljivalo na evidenciju ZZZCG. Odnos lica koja se prvi put prijavljuju na evidenciju nezaposlenih i onih koja su se i ranije prijavljivala, u prethodnom mjesecu je 42,63% :57,37% (969:1.304), a u novembru prethodne godine 38,74%:61,26% (822:1.300).

### **Slobodna radna mjesta**

U novembru 2025. godine Zavodu je prijavljeno ukupno 1.520 slobodnih radnih mjesta, što je za 21,57% manje u odnosu na prethodni mjesec (1.938) i manje za 34,11% u odnosu na novembar prošle godine (2.307). U toku posmatranog mjeseca najviše su tražena nezaposlena lica sa VII 1 nivoom kvalifikacija obrazovanja - 718, zatim sa IV nivoom - 297, III nivoom - 369, I nivoom - 212 itd. Tokom novembra 2025. godine nije bilo prijavljenih slobodnih radnih mjesta za VIII nivo kvalifikacija obrazovanja, dok je za II nivo prijavljeno 11 slobodnih radnih mjesta.

U novembru 2025. godine posmatrano po djelatnostima, najviše prijavljenih slobodnih radnih mjesta bilo je u: Obrazovanje - 701, Zdravstvena i socijalna zaštita - 221, Trgovina na veliko i trgovina na malo; opravka motornih vozila, motocikala i predmeta za ličnu upotrebu i domaćinstvo - 206,; Za Djelatnost eksteritorijalnih tijela, Djelatnost domaćinstva kao poslodavca, koja proizvode dobra i usluge za sopstvene potrebe nije bilo prijavljenih slobodnih radnih mjesta, Poljoprivreda, lov i ribarstvo i Rudarstvo nije bilo prijavljenih slobodnih radnih mjesta.

#### **Korisnici novčane naknade**

U novembru 2025. godine 7.710 lica ili 26,88% od ukupnog broja nezaposlenih, su korisnici novčane naknade. Broj korisnika novčane naknade smanjio se u poređenju sa istim periodom prethodne godine za 878 lica ili 10,22%.

#### **Prestanak vođenja evidencije**

Tokom novembra 2025. godine prestalo je vođenje evidencije za 1.006 lica, što je u odnosu na prethodni mjesec (1.165) manje za 13,65%, a u odnosu na novembar prošle godine ( 1.380) manje za 27,10%.

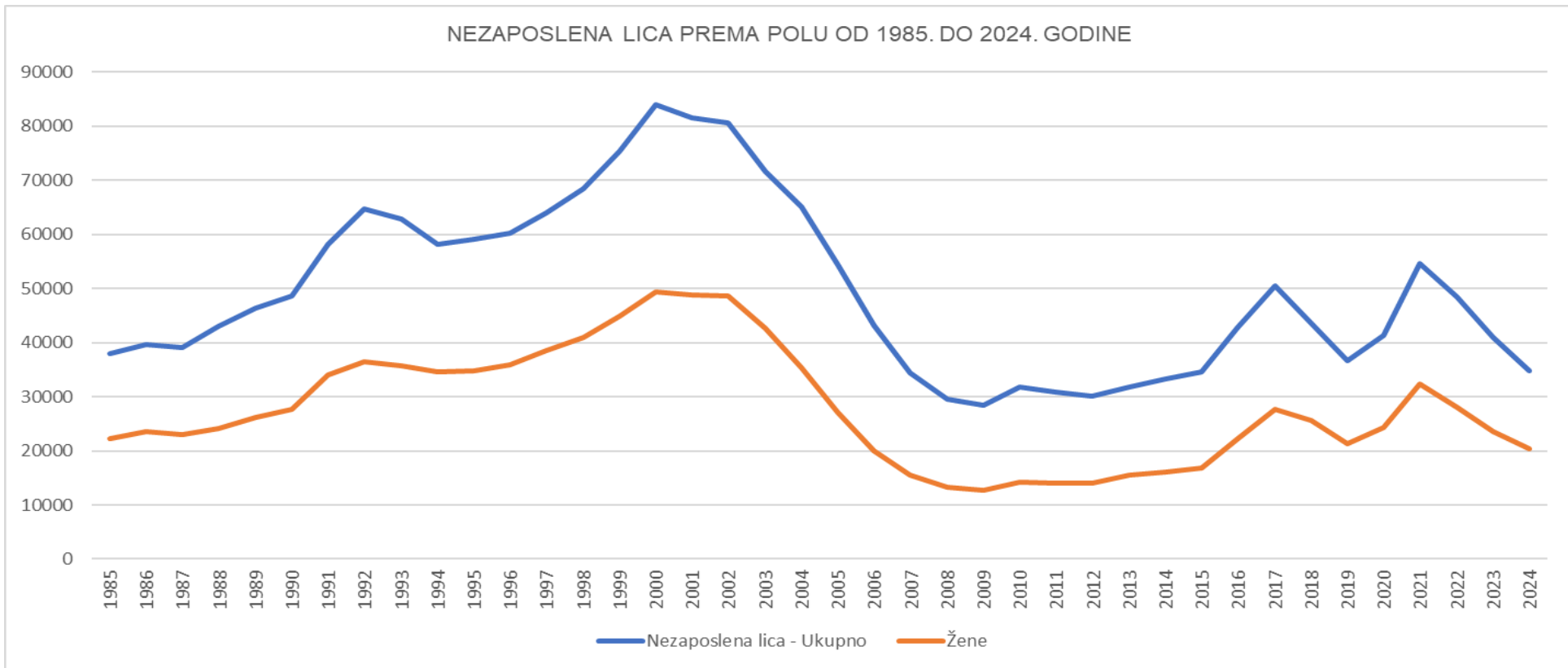
**T 1**

**NEZAPOSLENOST I ZAPOSŁJAVANJE OD 1985. DO 2024. GODINE**  
**UNEMPLOYMENT AND EMPLOYMENT FROM 1985 TO 2024**

**T 1**

Godina Year	Novoprijavljeni Newly registered	Zaposleni sa evidencije ZZCG Employed from register	Prestanak vođenja evidencije Termination of keeping evidence	Nezaposlena lica (prosjeak) Unemployed persons (average)					Prijavljene potrebe za radnicima i pripravnicima Registered vacancies
				Ukupno - Total	Lančani indeks - Chain index	Žene - Women	Prvi put traže zaposlenje - First- time job seekers	Korisnici novčane naknade Unemployment benefit claimants	
1985	25824	13536	...	37973	108.86	22297	30331	1296	23480
1986	27180	13764	...	39666	104.45	23479	29825	1698	24791
1987	26508	11832	...	39146	98.68	22938	29141	2024	22579
1988	23804	11168	...	43001	109.84	24166	31031	3751	20807
1989	22620	10469	...	46450	108.02	26112	33623	3807	20579
1990	24792	8816	...	48684	104.80	27667	35712	5179	15547
1991	21292	5832	7789	58144	119.43	34109	34809	5374	14009
1992	26079	5814	...	64632	111.15	36418	36809	5051	11474
1993	19771	3564	...	62818	97.19	35741	36749	2351	10028
1994	17192	4798	...	58188	92.62	34601	34012	1487	13427
1995	23035	5746	17565	59045	101.47	34762	35613	2480	17967
1996	24755	5648	14991	60225	101.99	35852	36610	3479	18540
1997	24124	5044	15332	63995	106.25	38539	38697	3072	16185
1998	24802	4845	15612	68373	106.84	40895	41070	3096	18420
1999	30134	4764	14579	75303	110.13	44892	45939	2686	11457
2000	27129	5815	19982	84061	111.63	49289	50570	2363	16404
2001	25449	7689	19125	81468	96.91	48774	48912	2223	18438
2002	23945	6734	20762	80584	98.91	48618	47766	2533	22243
2003	35533	10681	31646	71679	88.94	42607	41643	2900	32455
2004	35967	15222	37592	65064	90.77	35287	33387	4432	31065
2005	30035	21077	42809	54459	83.70	27152	23010	6137	34994
2006	31561	23463	42969	43190	79.31	19949	14855	7833	48284
2007	26263	31897	34933	34396	79.64	15513	10069	8654	63898
2008	25081	27079	28629	29514	85.81	13193	7375	9798	64590
2009	25223	14733	24452	28385	96.17	12756	6383	12410	47310
2010	25747	13827	24869	31864	112.26	14270	6867	13360	22454
2011	25072	16749	25900	30876	96.90	14105	7055	12637	22658
2012	24702	14545	22200	30182	97.75	14093	7511	10645	24686
2013	27168	11207	23963	31873	105.61	15505	8743	10008	14795
2014	26742	9736	24721	33284	104.43	16094	9858	8815	37401
2015	33919	9869	26147	34587	103.91	16918	11256	7342	34621
2016	41934	10438	28800	42844	123.87	22314	15973	6379	31777
2017	38896	10446	37622	50509	117.89	27619	20156	8417	31132
2018	26546	15360	35000	43613	86.35	25621	17566	9590	29034
2019	24380	13314	27489	36694	84.14	21356	14913	12367	32059
2020	33709	13664	20959	41276	112.49	24326	16351	12623	22733
2021	40285	17961	25485	54560	132.18	32367	21950	12144	24119
2022	24520	16649	29101	48429	88.76	28043	19991	10826	27973
2023	19195	16560	21401	40961	84.58	23628	17685	9689	29561
2024	15559	12916	19208	34760	84.86	20426	15143	8783	25266

## NEZAPOSLENA LICA PREMA POLU OD 1985. DO 2024. GODINE

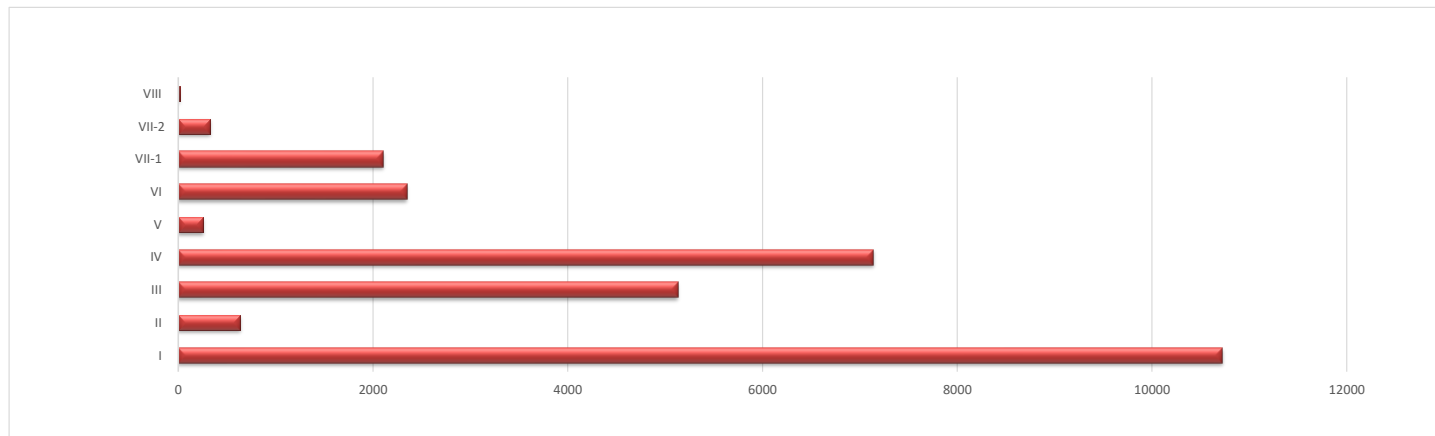


Redni broj ---- Row numb	Sadržaj	Ukupno Total	Žene Women	Nivo kvalifikacija obrazovanja Qualification level																	
				I		II		III		IV		V		VI		VII-1		VII-2		VIII	
				Ukupno Total	Žene Women	Ukupno Total	Žene Women	Ukupno Total	Žene Women	Ukupno Total	Žene Women	Ukupno Total	Žene Women	Ukupno Total	Žene Women	Ukupno Total	Žene Women	Ukupno Total	Žene Women	Ukupno Total	Žene Women
<b>1.</b>	<b>NEZAPOSLENI KRAJEM PRETHODNOG MJESECA</b>	<b>27914</b>	<b>16906</b>	<b>10698</b>	<b>6651</b>	<b>680</b>	<b>400</b>	<b>5147</b>	<b>2482</b>	<b>7176</b>	<b>4582</b>	<b>269</b>	<b>161</b>	<b>1747</b>	<b>1140</b>	<b>1919</b>	<b>1295</b>	<b>261</b>	<b>183</b>	<b>17</b>	<b>12</b>
<b>2.</b>	<b>NOVOPRIJAVLJENI U IZVEŠTAJNOM MJESECU</b>	<b>1979</b>	<b>1204</b>	<b>277</b>	<b>180</b>	<b>10</b>	<b>7</b>	<b>189</b>	<b>94</b>	<b>373</b>	<b>219</b>	<b>8</b>	<b>7</b>	<b>706</b>	<b>440</b>	<b>343</b>	<b>206</b>	<b>71</b>	<b>49</b>	<b>2</b>	<b>2</b>
2.1.	Prvi put, nema zapošljavanja	<b>520</b>	<b>290</b>	46	24	0	0	18	7	38	14	0	0	288	162	111	69	19	14	0	0
2.2.	Prvi put, ima zapošljavanja	<b>312</b>	<b>203</b>	10	6	0	0	5	3	29	19	0	0	214	139	47	30	7	6	0	0
2.3.	Nije prvi put, nema zapošljavanja	<b>238</b>	<b>151</b>	81	57	0	0	24	15	34	20	1	0	61	41	32	14	5	4	0	0
2.4.	Nije prvi put, ima zapošljavanja	<b>909</b>	<b>560</b>	140	93	10	7	142	69	272	166	7	7	143	98	153	93	40	25	2	2
<b>3.</b>	<b>RAZLOZI PRESTANKA RADNOG ODNOSA U IZVJEŠTAJNOM MJESECU</b>	<b>353</b>	<b>250</b>	<b>47</b>	<b>36</b>	<b>0</b>	<b>0</b>	<b>50</b>	<b>27</b>	<b>125</b>	<b>89</b>	<b>3</b>	<b>3</b>	<b>45</b>	<b>31</b>	<b>67</b>	<b>53</b>	<b>16</b>	<b>11</b>	<b>0</b>	<b>0</b>
3.1.	13 Odbijanje raspoređivanja na drugo radno mesto na koje je zaposleni raspoređen zbog potreba procesa rada	<b>1</b>	<b>1</b>	0	0	0	0	0	0	1	1	0	0	0	0	0	0	0	0	0	0
3.2.	23 Isplaćena otpremnina zaposlenom za čijim je radom prestala potreba	<b>4</b>	<b>3</b>	0	0	0	0	2	1	1	1	0	0	1	1	0	0	0	0	0	0
3.3.	2 Pismena izjava zaposlenog da želi da raskine radni odnos (otkaz ugovora o radu)	<b>17</b>	<b>11</b>	1	1	0	0	3	3	2	2	0	0	5	2	6	3	0	0	0	0
3.4.	32 Likvidacija preduzeca	<b>2</b>	<b>2</b>	0	0	0	0	1	1	0	0	0	0	0	0	1	1	0	0	0	0
3.5.	33 Prestanak rada poslodavca	<b>2</b>	<b>1</b>	0	0	0	0	0	0	1	1	0	0	0	0	1	0	0	0	0	0
3.6.	35 Istek rada na određeno vrijeme	<b>304</b>	<b>217</b>	44	34	0	0	40	20	114	81	3	3	32	23	55	45	16	11	0	0
3.7.	3 Zaključivanje sporazuma s poslodavcem o prestanku radnog odnosa	<b>15</b>	<b>10</b>	1	0	0	0	4	2	3	2	0	0	6	5	1	1	0	0	0	0
3.8.	42 Ostali razlozi utvrđeni zakonom ili kolektivnim ugovorom	<b>8</b>	<b>5</b>	1	1	0	0	0	0	3	1	0	0	1	0	3	3	0	0	0	0
<b>4.</b>	<b>ZAPOŠLJAVANJE SA EVIDENCIJE NEZAPOSLENIH ZZZCG (period 1. januar -poslednji dan u izvještajnom mjesecu)</b>	<b>10394</b>	<b>6169</b>	<b>1566</b>	<b>827</b>	<b>121</b>	<b>79</b>	<b>1714</b>	<b>795</b>	<b>3569</b>	<b>2035</b>	<b>183</b>	<b>90</b>	<b>851</b>	<b>558</b>	<b>2045</b>	<b>1530</b>	<b>338</b>	<b>250</b>	<b>7</b>	<b>5</b>
<b>5.</b>	<b>PRESTANAK VODENJA EVIDENCIJE U IZVJEŠTAJNOM MJESECU</b>	<b>1006</b>	<b>587</b>	<b>230</b>	<b>139</b>	<b>16</b>	<b>9</b>	<b>171</b>	<b>75</b>	<b>339</b>	<b>198</b>	<b>15</b>	<b>8</b>	<b>80</b>	<b>49</b>	<b>137</b>	<b>97</b>	<b>17</b>	<b>11</b>	<b>1</b>	<b>1</b>
<b>6.</b>	<b>NEZAPOSLENI KRAJEM IZVJEŠTAJNOG MJESECA</b>	<b>28688</b>	<b>17410</b>	<b>10723</b>	<b>6676</b>	<b>635</b>	<b>376</b>	<b>5132</b>	<b>2492</b>	<b>7140</b>	<b>4562</b>	<b>259</b>	<b>158</b>	<b>2348</b>	<b>1516</b>	<b>2106</b>	<b>1387</b>	<b>328</b>	<b>231</b>	<b>17</b>	<b>12</b>
6.1.	Od ukupno nezaposlenih - traže prvo zaposlenje	<b>15183</b>	<b>9768</b>	7409	5123	256	148	1889	944	2720	1716	54	32	1745	1079	928	591	178	131	4	4

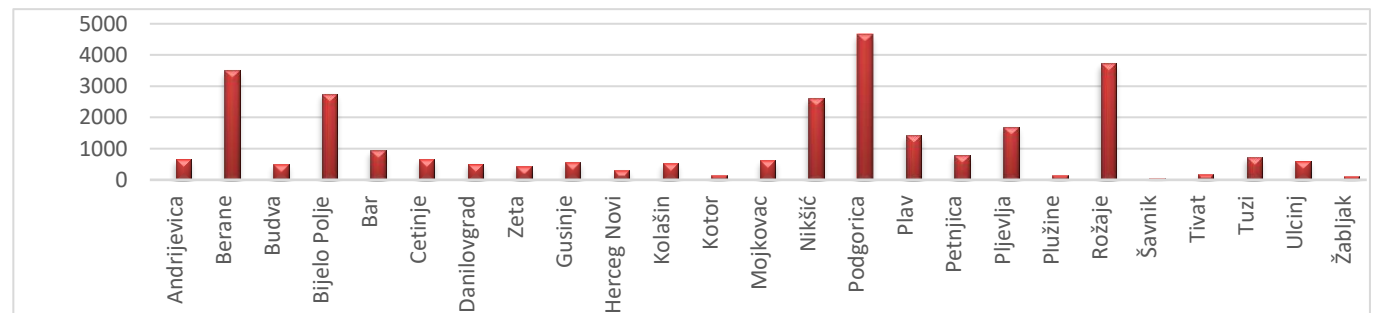
Od januara 2023. godine u Mjesečnom Biltenu koristimo podjelu *po nivoima kvalifikacije obrazovanja* (podjela se može vidjeti dijelu -Izvori podataka i objašnjenje pojava-)

## UNEMPLOYMENT AND VACANCIES BY QUALIFICATION LEVEL IN November 2024 AND 2025

	Mjesec Month	Ukupno Total	Nivo kvalifikacija obrazovanja Qualification level									
			I	II	III	IV	V	VI	VII-1	VII-2	VIII	
Lica koja traže zaposlenje	11.2025.	28688	10723	635	5132	7140	259	2348	2106	328	17	Job seekers
	11.2024.	32920	11970	777	6017	8357	375	2485	2560	360	19	
	index	87.14	89.58	81.72	85.29	85.44	69.07	94.49	82.27	91.11	89.47	
Lica koja traže prvo zaposlenje	11.2025.	15183	7409	256	1889	2720	54	1745	928	178	4	First time job seekers
	11.2024.	15288	7936	330	2053	2654	65	1271	860	113	6	
	index	99.31	93.36	77.58	92.01	102.49	83.08	137.29	107.91	157.52	66.67	
Prijavljeni za zaposlenje	11.2025.	1979	277	10	189	373	8	706	343	71	2	Registered for employment
	11.2024.	2122	289	20	235	408	25	717	379	48	1	
	index	93.26	95.85	50.00	80.43	91.42	32.00	98.47	90.50	147.92	200.00	
Novčana naknada - broj slučajeva	11.2025.	7710	3772	348	1677	1575	69	74	174	21	0	Unemployment benefit - number of claimants
	11.2024.	8588	4052	442	1850	1795	81	108	234	25	1	
	index	89.78	93.09	78.73	90.65	87.74	85.19	68.52	74.36	84.00	0.00	
Prestanak vođenja evidencije	11.2025.	1006	230	16	171	339	15	80	137	17	1	Number of persons deactivated from the register
	11.2024.	1380	361	25	243	451	12	90	164	33	1	
	index	72.90	63.71	64.00	70.37	75.17	125.00	88.89	83.54	51.52	100.00	
Ukupne potrebe za radnicima i pripravnicima	11.2025.	1520	177	11	212	297	61	28	718	16	0	Total demand for workers and trainees
	11.2024.	2307	248	33	272	424	82	41	1194	11	2	
	index	65.89	71.37	33.33	77.94	70.05	74.39	68.29	60.13	145.45	0.00	
Potrebe za pripravnicima	11.2025.	6	0	0	0	1	0	2	3	0	0	Demand for trainees
	11.2024.	13	0	0	0	13	0	0	0	0	0	
	index	46.15	0.00	0.00	0.00	7.69	0.00	0.00	0.00	0.00	0.00	
Nezaposlena lica na početku izvještajnog mjeseca	11.2025.	27715	10676	641	5114	7106	266	1722	1900	274	16	Unemployed at the beginning of reporting month
	11.2024.	32463	12132	859	6065	8441	365	1939	2351	293	18	
	index	85.37	88.00	74.62	84.32	84.18	72.88	88.81	80.82	93.52	88.89	
Ukupan broj prijavljenih za zaposlenje po prestanku radnog odnosa	11.2025.	353	47	0	50	125	3	45	67	16	0	
	11.2024.	334	42	4	57	103	4	30	81	13	0	
	index	105.69	111.90	0.00	87.72	121.36	75.00	150.00	82.72	123.08	0.00	
Nezaposlena lica zbog prestanka rada poslodavca	11.2025.	2	0	0	0	1	0	0	1	0	0	Unemployed due to business closure
	11.2024.	2	1	0	0	0	0	0	1	0	0	
	index	100.00	0.00	0.00	0.00	0.00	0.00	0.00	100.00	0.00	0.00	



Redn i broj ---- Row num ber	Opština ---- Municipality	Ukupn o Total	Žene Wome n	% žene ---- Share of women	Nivo kvalifikacija obrazovanja								Qualification level									
					I		II		III		IV		V		VI		VII-1		VII-2		VIII	
					Ukupno ---- Total	Žene ---- Women	Ukupno ---- Total	Žene ---- Women	Ukupno ---- Total	Žene ---- Women	Ukupno ---- Total	Žene ---- Women	Ukupno ---- Total	Žene ---- Women	Ukupno ---- Total	Žene ---- Women	Ukupno ---- Total	Žene ---- Women	Ukupno ---- Total	Žene ---- Women	Ukupno ---- Total	Žene ---- Women
1.	Andrijevica	638	335	52.5	248	143	12	2	148	68	207	109	0	0	12	7	11	6	0	0	0	0
2.	Berane	3404	1962	57.6	1294	755	62	37	712	386	1034	608	32	18	116	72	144	78	10	8	0	0
3.	Budva	554	399	72.0	84	53	16	13	95	68	178	133	16	10	75	50	75	62	13	9	2	1
4.	Bijelo Polje	2630	1585	60.3	880	540	84	47	586	289	639	427	23	15	202	133	194	117	22	17	0	0
5.	Bar	993	647	65.2	291	195	28	18	141	80	214	144	17	9	168	112	111	73	23	16	0	0
6.	Cetinje	608	355	58.4	159	79	19	11	95	49	218	131	3	1	57	42	46	34	10	7	1	1
7.	Danilovgrad	504	305	60.5	121	64	12	11	125	65	153	101	3	1	48	35	41	27	1	1	0	0
8.	Zeta	440	299	68.0	121	83	21	13	97	53	132	95	2	2	32	24	31	26	4	3	0	0
9.	Gusinje	552	315	57.1	296	191	1	0	76	23	134	73	2	0	17	9	22	16	4	3	0	0
10.	Herceg Novi	340	207	60.9	44	28	15	6	61	30	69	51	13	9	66	40	67	39	5	4	0	0
11.	Kolašin	508	256	50.4	191	93	13	8	113	50	146	76	2	0	20	15	23	14	0	0	0	0
12.	Kotor	192	110	57.3	12	4	3	2	30	9	39	21	9	4	46	32	43	31	9	7	1	0
13.	Mojkovac	577	333	57.7	163	112	13	10	212	95	129	83	3	2	38	22	18	9	1	0	0	0
14.	Nikšić	2506	1629	65.0	535	333	68	35	492	266	722	521	27	19	304	195	299	217	57	41	2	2
15.	Podgorica	4749	2985	62.9	1687	991	143	91	530	292	1090	733	54	38	664	435	492	345	82	54	7	6
16.	Plav	1425	766	53.8	702	441	9	2	241	86	376	187	5	2	43	29	40	14	9	5	0	0
17.	Petnjica	780	453	58.1	567	364	16	9	94	25	95	52	1	1	3	1	4	1	0	0	0	0
18.	Pljevlja	1659	1101	66.4	463	305	55	40	376	200	571	425	14	10	92	59	76	52	12	10	0	0
19.	Plužine	147	88	59.9	35	20	0	0	44	21	54	37	1	1	6	4	4	3	2	1	1	1
20.	Rožaje	3649	2150	58.9	2135	1450	15	5	637	221	522	290	19	9	98	50	211	119	12	6	0	0
21.	Šavnik	51	24	47.1	9	4	2	1	14	4	15	10	0	0	7	3	3	1	1	1	0	0
22.	Tivat	215	139	64.7	41	25	9	6	31	17	56	35	4	4	33	20	33	25	7	6	1	1
23.	Tuzi	755	460	60.9	408	254	5	2	76	42	168	97	1	0	57	39	35	21	5	5	0	0
24.	Ulcinj	707	443	62.7	228	144	13	6	94	49	123	86	7	2	132	80	71	51	37	25	2	0
25.	Žabljak	105	64	61.0	9	5	1	1	12	4	56	37	1	1	12	8	12	6	2	2	0	0
<b>Ukupno - Total</b>		<b>28688</b>	<b>17410</b>	<b>60.7</b>	<b>10723</b>	<b>6676</b>	<b>635</b>	<b>376</b>	<b>5132</b>	<b>2492</b>	<b>7140</b>	<b>4562</b>	<b>259</b>	<b>158</b>	<b>2348</b>	<b>1516</b>	<b>2106</b>	<b>1387</b>	<b>328</b>	<b>231</b>	<b>17</b>	<b>12</b>

STRUKTURA NEZAPOSLENIH PO  
OPŠTINAMA NA DAN  
30.11.2025.GODINEUNEMPLOYMENT STRUCTURE BY  
MUNICIPALITIES ON 30.11.2025.

T 4-1

NEZAPOSLENA LICA SA INVALIDITETOM PREMA OPŠTINAMA, NIVOU KVALIFIKACIJA  
OBRAZOVANJA I POLU, STANJE NA DAN 30.11.2025. GODINE

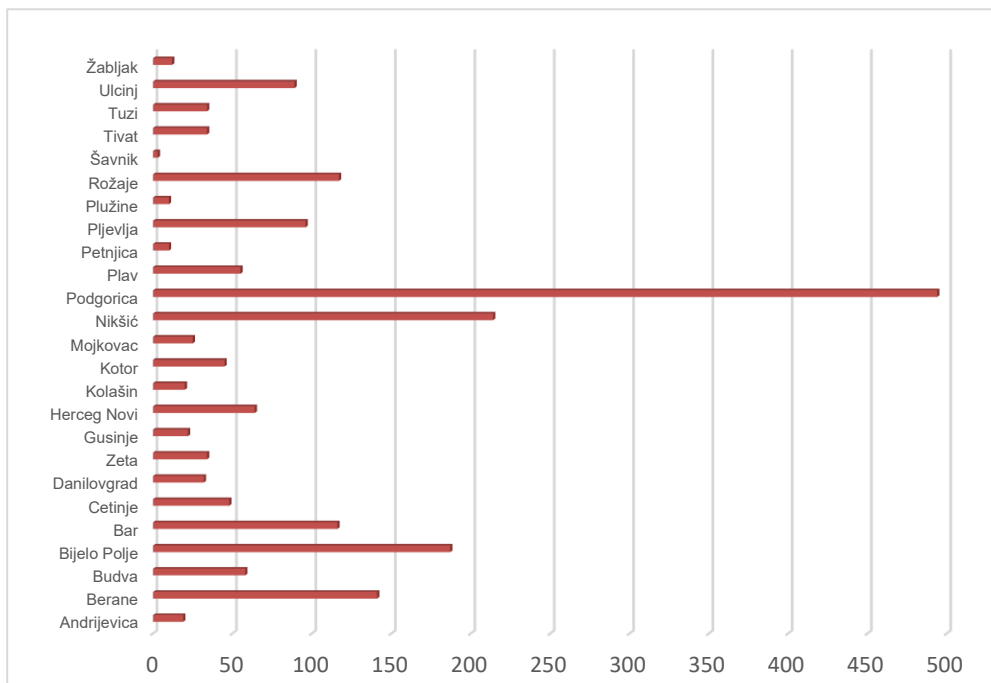
Redni broj --- Row number	Opština --- Municipality	Ukupno Total	Žene Women	% žene --- Share of women	Nivo kvalifikacija obrazovanja										Qualification level								
					I		II		III		IV		V		VI		VII-1		VII-2		VIII		
					Ukupno --- Total	Žene --- Women	Ukupno --- Total	Žene --- Women	Ukupno --- Total	Žene --- Women	Ukupno --- Total	Žene --- Women	Ukupno --- Total	Žene --- Women	Ukupno --- Total	Žene --- Women	Ukupno --- Total	Žene --- Women	Ukupno --- Total	Žene --- Women	Ukupno --- Total	Žene --- Women	Ukupno --- Total
1.	Andrijevica	389	218	56.0	184	115	11	2	96	44	96	56	0	0	1	1	1	0	0	0	0	0	0
2.	Berane	1855	1069	57.6	781	470	55	33	460	245	500	293	21	10	11	6	26	12	1	0	0	0	0
3.	Budva	71	50	70.4	11	5	9	7	25	18	23	18	2	1	0	0	1	1	0	0	0	0	0
4.	Bijelo Polje	765	461	60.3	363	229	58	32	187	100	133	86	10	6	7	5	6	3	1	0	0	0	0
5.	Bar	264	172	65.2	118	81	18	12	56	34	63	40	1	0	1	0	7	5	0	0	0	0	0
6.	Cetinje	52	22	42.3	26	12	3	0	10	4	9	3	0	0	1	1	3	2	0	0	0	0	0
7.	Danilovgrad	69	43	62.3	22	13	6	6	14	7	25	16	0	0	0	0	2	1	0	0	0	0	0
8.	Zeta	70	38	54.3	23	14	8	4	18	9	20	11	0	0	1	0	0	0	0	0	0	0	0
9.	Gusinje	119	83	69.7	85	62	1	0	15	7	15	12	1	0	1	1	1	1	0	0	0	0	0
10.	Herceg Novi	69	30	43.5	16	7	11	2	22	9	12	8	1	1	4	3	3	0	0	0	0	0	0
11.	Kolašin	77	47	61.0	41	21	5	2	17	10	13	13	0	0	1	1	0	0	0	0	0	0	0
12.	Kotor	31	11	35.5	7	1	1	1	14	4	7	4	1	0	1	1	0	0	0	0	0	0	0
13.	Mojkovac	192	116	60.4	80	60	5	4	74	29	30	22	0	0	1	0	2	1	0	0	0	0	0
14.	Nikšić	309	189	61.2	78	53	25	14	97	55	89	55	1	1	6	4	13	7	0	0	0	0	0
15.	Podgorica	585	361	61.7	181	107	85	49	134	81	154	103	6	4	10	8	14	8	1	1	0	0	0
16.	Plav	464	284	61.2	268	192	6	1	88	35	95	51	3	1	0	0	2	2	2	2	0	0	0
17.	Petnjica	422	270	64.0	349	238	12	8	38	13	23	11	0	0	0	0	0	0	0	0	0	0	0
18.	Pljevlja	424	282	66.5	188	124	24	17	97	58	109	79	3	2	3	2	0	0	0	0	0	0	0
19.	Plužine	16	7	43.8	7	2	0	0	4	2	5	3	0	0	0	0	0	0	0	0	0	0	0
20.	Rožaje	1724	1187	68.9	1216	935	12	4	314	132	159	101	11	7	1	0	10	7	1	1	0	0	0
21.	Šavnik	5	2	40.0	2	1	1	0	1	0	1	1	0	0	0	0	0	0	0	0	0	0	0
22.	Tivat	42	28	66.7	13	8	6	4	5	3	13	8	1	1	1	1	2	2	1	1	0	0	0
23.	Tuzi	99	47	47.5	64	31	2	0	19	11	12	4	0	0	0	0	2	1	0	0	0	0	0
24.	Ulcinj	63	23	36.5	24	10	8	4	17	6	11	3	0	0	2	0	1	0	0	0	0	0	0
25.	Žabljak	19	12	63.2	6	3	1	1	2	0	10	8	0	0	0	0	0	0	0	0	0	0	0
<b>Ukupno - Total</b>		<b>8195</b>	<b>5052</b>	<b>61.6</b>	<b>4153</b>	<b>2794</b>	<b>373</b>	<b>207</b>	<b>1824</b>	<b>916</b>	<b>1627</b>	<b>1009</b>	<b>62</b>	<b>34</b>	<b>53</b>	<b>34</b>	<b>96</b>	<b>53</b>	<b>7</b>	<b>5</b>	<b>0</b>	<b>0</b>	<b>0</b>

## UNEMPLOYED REGISTERED FOR EMPLOMENT BY MUNICIPALITIES, Qualification level AND GENDER IN November 2025

Redn i broj --- Row numb er	Opština --- Municipality	Ukupno Total	Žene Wome n	% žena Share of women	Nivo kvalifikacija obrazovanja								Qualification level									
					I		II		III		IV		V		VI		VII-1		VII-2		VIII	
					Ukupno --- Total	Žene --- Women	Ukupno --- Total	Žene --- Women	Ukupno --- Total	Žene --- Women	Ukupno --- Total	Žene --- Women	Ukupno --- Total	Žene --- Women	Ukupn o --- Total	Žene --- Wom en	Ukupno --- Total	Žene --- Wome n	Ukup no --- Total	Žene --- Wom en	Ukupno --- Total	Žene --- Wome n
1.	Andrijevića	19	11	57.9	1	1	0	0	2	1	13	6	0	0	2	2	1	1	0	0	0	0
2.	Berane	141	89	63.1	33	21	0	0	20	10	43	29	1	1	23	17	18	8	3	3	0	0
3.	Budva	58	39	67.2	2	0	2	2	3	3	15	8	0	0	22	13	12	11	2	2	0	0
4.	Bijelo Polje	187	113	60.4	23	17	0	0	34	16	49	26	0	0	46	30	30	19	5	5	0	0
5.	Bar	116	75	64.7	15	14	0	0	11	4	17	10	1	0	46	31	22	13	4	3	0	0
6.	Cetinje	48	30	62.5	12	8	1	0	4	0	15	11	0	0	14	9	1	1	1	1	0	0
7.	Danilovgrad	32	23	71.9	2	2	0	0	4	2	3	2	0	0	17	13	6	4	0	0	0	0
8.	Zeta	34	23	67.6	6	3	1	1	1	1	12	7	1	1	10	7	3	3	0	0	0	0
9.	Gusinja	22	15	68.2	5	5	0	0	0	0	4	2	0	0	6	3	5	3	2	2	0	0
10.	Herceg Novi	64	40	62.5	1	1	1	1	8	6	9	5	1	1	26	16	16	8	2	2	0	0
11.	Kolašin	20	12	60.0	1	0	0	0	5	4	6	2	0	0	6	5	2	1	0	0	0	0
12.	Kotor	45	30	66.7	1	1	0	0	5	4	3	1	0	0	18	14	13	7	5	3	0	0
13.	Mojkovac	25	15	60.0	5	4	0	0	5	2	3	3	0	0	10	6	2	0	0	0	0	0
14.	Nikšić	214	123	57.5	16	9	0	0	21	10	37	25	1	1	90	47	43	28	6	3	0	0
15.	Podgorica	494	299	60.5	74	42	2	1	20	12	58	31	3	3	235	145	76	48	24	15	2	2
16.	Plav	55	28	50.9	16	11	0	0	8	3	13	3	0	0	9	6	7	4	2	1	0	0
17.	Petnjica	10	4	40.0	2	1	0	0	2	0	3	2	0	0	1	1	2	0	0	0	0	0
18.	Pljevlja	96	58	60.4	13	12	1	0	19	6	30	20	0	0	17	13	14	5	2	2	0	0
19.	Plužine	10	6	60.0	1	1	0	0	1	0	4	2	0	0	1	1	1	1	2	1	0	0
20.	Rožaje	117	63	53.8	26	13	0	0	7	3	14	9	0	0	31	16	37	22	2	0	0	0
21.	Šavnik	3	2	66.7	0	0	0	0	0	0	0	0	0	0	3	2	0	0	0	0	0	0
22.	Tivat	34	23	67.6	2	2	1	1	3	2	7	6	0	0	12	5	7	5	2	2	0	0
23.	Tuzi	34	20	58.8	3	2	0	0	0	0	6	3	0	0	19	14	6	1	0	0	0	0
24.	Ulcinj	89	54	60.7	17	10	1	1	6	5	7	5	0	0	37	20	15	10	6	3	0	0
25.	Žabljak	12	9	75.0	0	0	0	0	0	0	2	1	0	0	5	4	4	3	1	1	0	0
	<b>Ukupno</b>	<b>1979</b>	<b>1204</b>	<b>60.8</b>	<b>277</b>	<b>180</b>	<b>10</b>	<b>7</b>	<b>189</b>	<b>94</b>	<b>373</b>	<b>219</b>	<b>8</b>	<b>7</b>	<b>706</b>	<b>440</b>	<b>343</b>	<b>206</b>	<b>71</b>	<b>49</b>	<b>2</b>	<b>2</b>
	<b>--- Total</b>																					

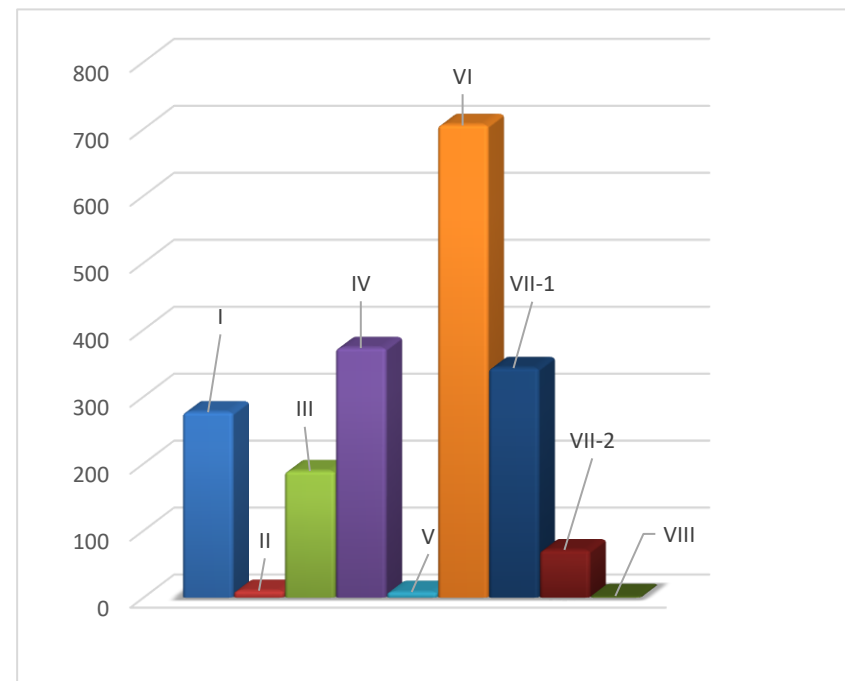
# G 4

## PRIJAVLJENI ZA ZAPOSLENJE PREMA OPŠTINAMA U MJESECU novembru 2025. GODINE REGISTERED FOR EMPLOYMENT BY MUNICIPALITIES IN November 2025



# G 5

## PRIJAVLJENI ZA ZAPOSLENJE PREMA NIVOU KVALIFIKACIJA OBRAZOVANJA U MJESECU novembru 2025. GODINE REGISTERED FOR EMPLOYMENT BY Qualification level IN November 2025

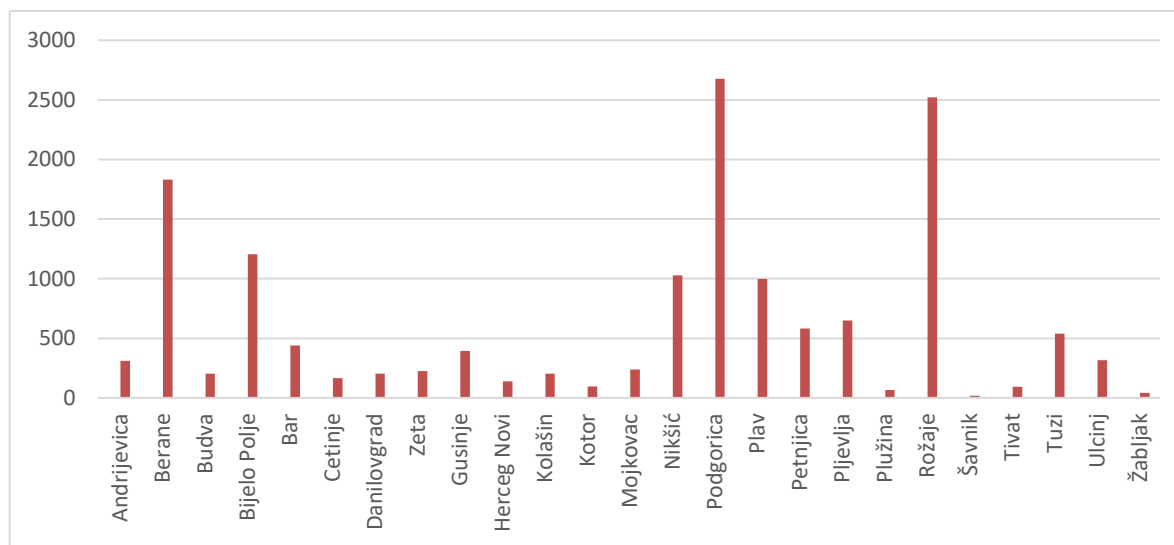


Redni broj ---- Row number	Opština ---- Municipality	Ukupno Total	Žene Women	% žena Share of women	Nivo kvalifikacija obrazovanja								Qualification level										
					I		II		III		IV		V		VI		VII-1		VII-2		VIII		
					Ukupno ---- Total	Žene ---- Women	Ukupno ---- Total	Žene ---- Women	Ukupno ---- Total	Žene ---- Women	Ukupno ---- Total	Žene ---- Women	Ukupno ---- Total	Žene ---- Women	Ukupno ---- Total	Žene ---- Women	Ukupno ---- Total	Žene ---- Women	Ukupno ---- Total	Žene ---- Women	Ukupno ---- Total	Žene ---- Women	
1.	Andrijevica	311	194	62.4	152	105	10	1	53	33	84	49	0	0	10	5	2	1	0	0	0	0	
2.	Berane	1831	1187	64.8	874	601	35	25	285	177	451	280	10	7	91	55	77	35	8	7	0	0	
3.	Budva	204	146	71.6	47	33	4	3	19	12	37	25	3	3	56	38	31	26	7	6	0	0	
4.	Bijelo Polje	1205	802	66.6	516	367	29	17	189	104	239	162	2	1	138	89	76	50	16	12	0	0	
5.	Bar	440	270	61.4	157	105	5	0	31	13	56	37	5	2	117	74	58	32	11	7	0	0	
6.	Cetinje	167	97	58.1	45	27	4	1	19	8	41	22	0	0	36	24	14	9	7	5	1	1	
7.	Danilovgrad	202	137	67.8	54	39	4	4	37	25	57	33	1	0	34	24	15	12	0	0	0	0	
8.	Zeta	226	152	67.3	77	55	9	4	40	21	58	37	0	0	23	19	15	13	4	3	0	0	
9.	Gusinje	394	243	61.7	237	159	0	0	46	13	78	48	0	0	14	7	16	13	3	3	0	0	
10.	Herceg Novi	138	77	55.8	19	14	5	2	8	5	14	10	3	1	45	22	40	20	4	3	0	0	
11.	Kolašin	202	126	62.4	106	67	4	2	32	17	44	27	0	0	14	11	2	2	0	0	0	0	
12.	Kotor	97	53	54.6	8	3	1	1	9	1	15	6	2	1	35	23	23	14	4	4	0	0	
13.	Mojkovac	238	155	65.1	94	77	4	3	66	31	35	23	1	1	29	17	8	3	1	0	0	0	
14.	Nikšić	1027	690	67.2	315	227	19	9	142	90	197	140	6	3	224	133	98	70	25	17	1	1	
15.	Podgorica	2676	1665	62.2	1282	786	67	43	183	97	353	228	9	6	539	337	194	132	48	35	1	1	
16.	Plav	998	591	59.2	566	377	3	1	143	55	227	126	1	1	30	20	23	8	5	3	0	0	
17.	Petnjica	581	373	64.2	446	315	8	5	59	16	61	35	0	0	3	1	4	1	0	0	0	0	
18.	Pljevlja	648	471	72.7	236	188	19	17	111	64	166	124	5	3	60	38	44	31	7	6	0	0	
19.	Plužina	65	42	64.6	17	13	0	0	10	3	30	20	1	1	4	2	2	2	1	1	0	0	
20.	Rožaje	2522	1659	65.8	1678	1251	11	3	323	111	310	180	4	1	75	40	113	69	8	4	0	0	
21.	Šavnik	19	8	42.1	3	2	1	0	6	1	3	2	0	0	5	2	1	1	0	0	0	0	
22.	Tivat	93	55	59.1	29	16	4	2	9	5	18	9	1	1	20	12	10	8	1	1	1	1	
23.	Tuzi	540	348	64.4	319	212	3	2	40	23	102	60	0	0	50	34	22	13	4	4	0	0	
24.	Ulcinj	316	200	63.3	125	80	7	3	26	18	29	23	0	0	86	47	31	21	12	8	0	0	
25.	Žabljak	43	27	62.8	7	4	0	0	3	1	15	10	0	0	7	5	9	5	2	2	0	0	
	<b>Ukupno</b>	<b>15183</b>	<b>9768</b>	<b>64.3</b>	<b>7409</b>	<b>5123</b>	<b>256</b>	<b>148</b>	<b>1889</b>	<b>944</b>	<b>2720</b>	<b>1716</b>	<b>54</b>	<b>32</b>	<b>1745</b>	<b>1079</b>	<b>928</b>	<b>591</b>	<b>178</b>	<b>131</b>	<b>4</b>	<b>4</b>	
	<b>----</b>																						
	<b>Total</b>																						

# G 6

## LICA KOJA TRAŽE PRVO ZAPOSLENJE PREMA OPŠTINAMA U MJESECU novembru 2025. GODINE

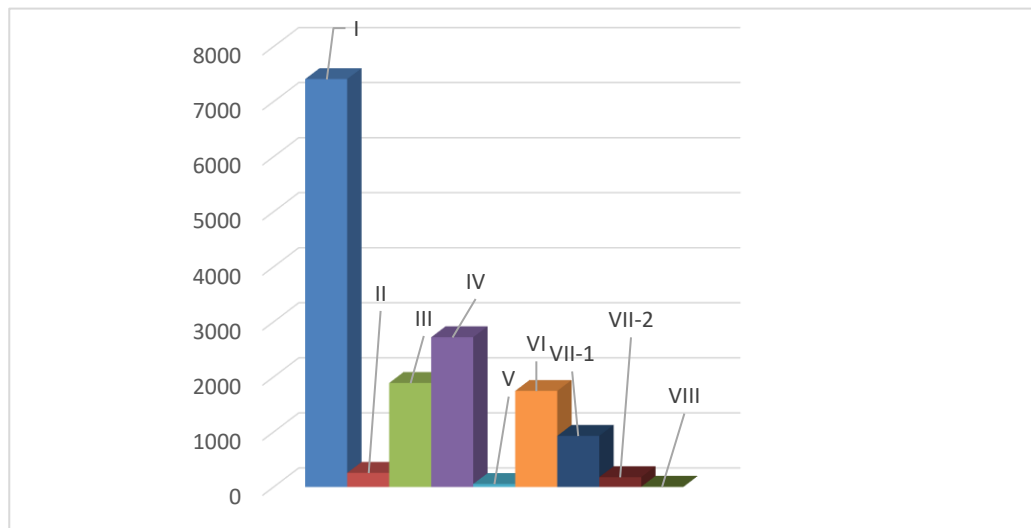
### FIRST TIME JOB-SEEKERS BY MUNICIPALITIES IN November 2025



# G 7

## LICA KOJA TRAŽE PRVO ZAPOSLENJE PREMA NIVOU KVALIFIKACIJA OBRAZOVANJA U novembru 2025. GODINE

### FIRST TIME JOB-SEEKERS BY Qualification level IN November 2025



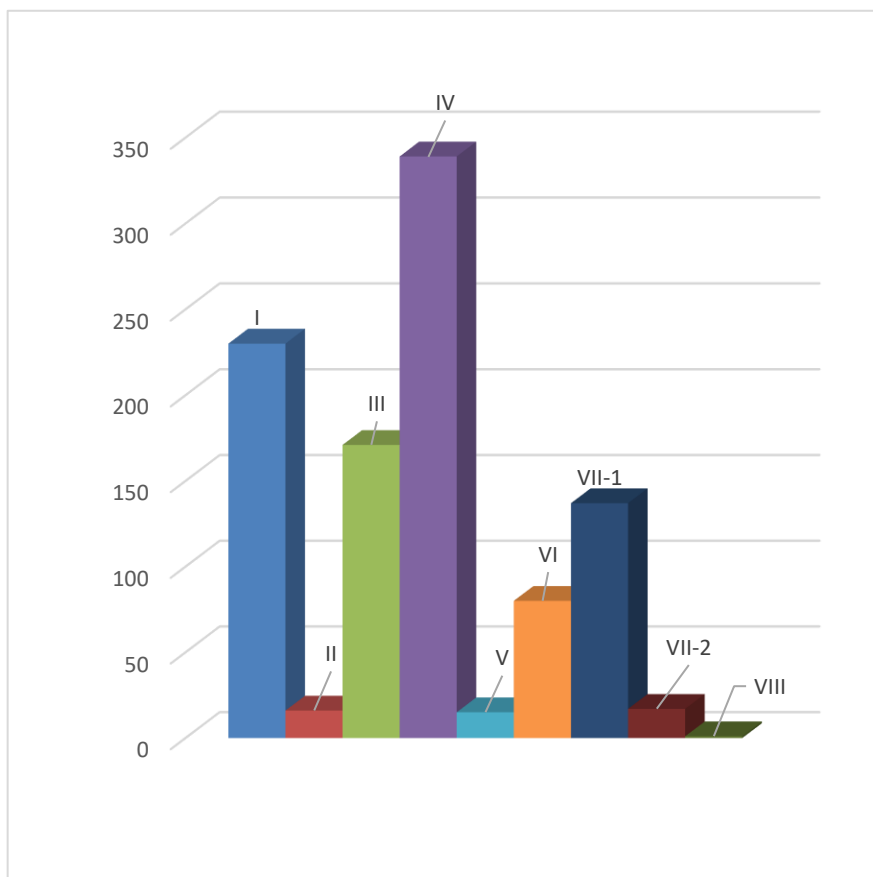
UNEMPLOYED DEACTIVATED FROM REGISTER BY MUNICIPALITIES, GENDER AND Qualification level IN  
November 2025

Redni broj --- Row number	Opština --- Municipality	Ukupno Total	Žene Women	% žena Share of women	Nivo kvalifikacija obrazovanja								Qualification level									
					I		II		III		IV		V		VI		VII-1		VII-2		VIII	
					Ukupno --- Total	Žene --- Women	Ukupno --- Total	Žene --- Women	Ukupno --- Total	Žene --- Women	Ukupno --- Total	Žene --- Women	Ukupno --- Total	Žene --- Women	Ukupno --- Total	Žene --- Women	Ukupno --- Total	Žene --- Women	Ukupno --- Total	Žene --- Women	Ukupno --- Total	Žene --- Women
1.	Andrijevića	21	10	47.6	6	1	0	0	3	0	9	6	0	0	1	1	2	2	0	0	0	0
2.	Berane	99	39	39.4	28	13	1	0	20	6	38	13	1	1	2	0	8	6	1	0	0	0
3.	Budva	12	10	83.3	3	3	0	0	1	1	3	2	1	0	1	1	3	3	0	0	0	0
4.	Bijelo Polje	89	37	41.6	18	8	2	2	23	5	30	12	1	1	7	4	8	5	0	0	0	0
5.	Bar	52	33	63.5	10	7	0	0	6	1	17	11	1	0	10	8	4	3	4	3	0	0
6.	Cetinje	25	12	48.0	3	1	1	0	4	1	9	6	0	0	2	0	6	4	0	0	0	0
7.	Danilovgrad	21	12	57.1	8	4	0	0	2	1	8	6	0	0	2	0	1	1	0	0	0	0
8.	Zeta	21	11	52.4	5	2	2	0	4	2	7	4	0	0	2	2	1	1	0	0	0	0
9.	Gusinje	5	2	40.0	1	1	0	0	1	0	2	1	0	0	0	0	1	0	0	0	0	0
10.	Herceg Novi	16	8	50.0	3	2	0	0	4	1	7	4	0	0	0	0	2	1	0	0	0	0
11.	Kolašin	11	5	45.5	1	0	0	0	6	3	2	0	0	0	0	2	2	0	0	0	0	0
12.	Kotor	5	5	100.0	0	0	0	0	0	0	3	3	0	0	2	2	0	0	0	0	0	0
13.	Mojkovac	14	7	50.0	3	2	0	0	4	1	7	4	0	0	0	0	0	0	0	0	0	0
14.	Nikšić	121	77	63.6	12	5	2	2	30	14	42	28	0	0	7	4	27	23	1	1	0	0
15.	Podgorica	261	182	69.7	68	49	7	5	25	15	76	53	8	5	29	22	39	27	8	5	1	1
16.	Plav	22	8	36.4	4	2	0	0	3	1	12	4	0	0	3	1	0	0	0	0	0	0
17.	Petnjica	7	2	28.6	3	1	0	0	1	0	2	1	0	0	0	0	1	0	0	0	0	0
18.	Pljevlja	60	36	60.0	7	4	1	0	18	14	21	13	2	1	5	1	6	3	0	0	0	0
19.	Plužine	1	0	0.0	1	0	0	0	0	0	0	0	0	0	0	0	0	0	0	0	0	0
20.	Rožaje	100	59	59.0	34	24	0	0	13	7	30	16	1	0	2	1	19	10	1	1	0	0
21.	Šavnik	2	1	50.0	0	0	0	0	0	0	1	0	0	0	0	0	0	0	1	1	0	0
22.	Tivat	7	6	85.7	0	0	0	0	1	0	3	3	0	0	1	1	2	2	0	0	0	0
23.	Tuzi	7	5	71.4	3	3	0	0	0	0	4	2	0	0	0	0	0	0	0	0	0	0
24.	Ulcinj	21	16	76.2	9	7	0	0	1	1	3	3	0	0	3	1	4	4	1	0	0	0
25.	Žabljak	6	4	66.7	0	0	0	0	1	1	3	3	0	0	1	0	1	0	0	0	0	0
	<b>Ukupno</b> --- <b>Total</b>	<b>1006</b>	<b>587</b>	<b>58.3</b>	<b>230</b>	<b>139</b>	<b>16</b>	<b>9</b>	<b>171</b>	<b>75</b>	<b>339</b>	<b>198</b>	<b>15</b>	<b>8</b>	<b>80</b>	<b>49</b>	<b>137</b>	<b>97</b>	<b>17</b>	<b>11</b>	<b>1</b>	<b>1</b>

**G 8**

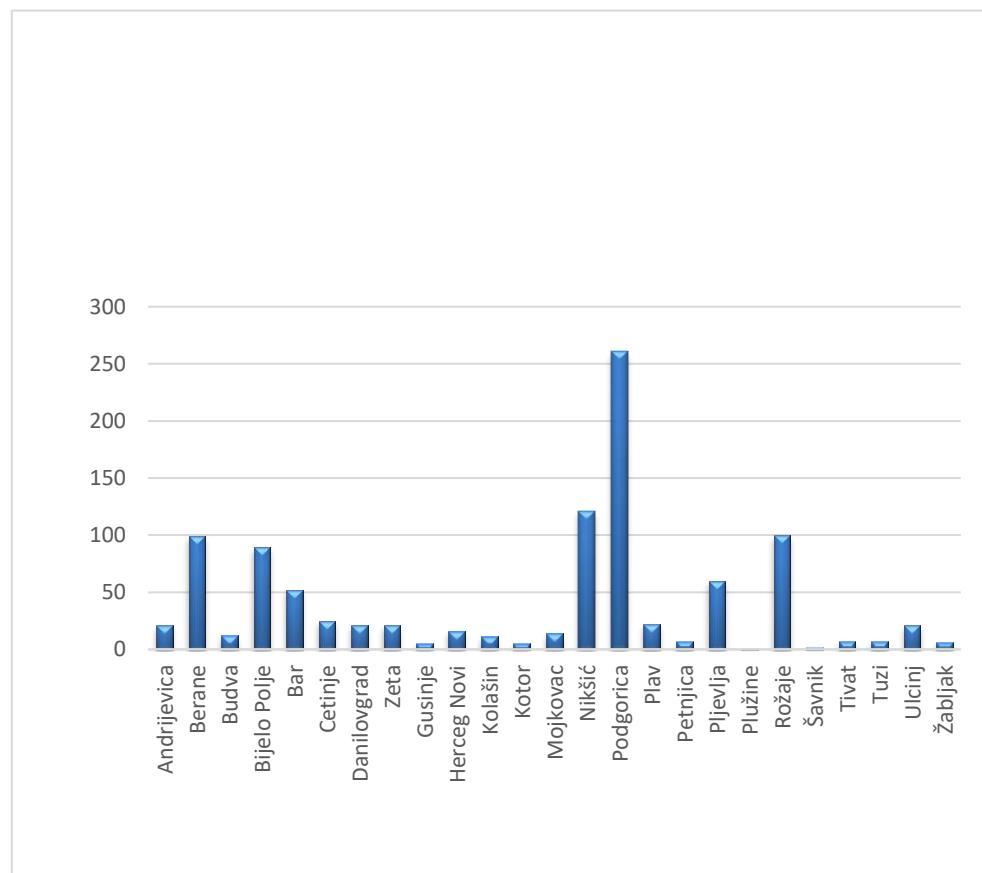
**PRESTANAK VOĐENJA EVIDENCIJE NEZAPOSLENIH LICA PREMA NIVOU KVALIFIKACIJA OBRAZOVANJA U novembru 2025. GODINE**

**UNEMPLOYED DEACTIVATED FROM REGISTER BY Qualification level IN November 2025**

**G 9**

**PRESTANAK VOĐENJA EVIDENCIJE NEZAPOSLENIH LICA PREMA OPŠTINAMA U MJESECU novembru 2025. GODINE**

**UNEMPLOYED DEACTIVATED FROM REGISTER BY MUNICIPALITIES IN November 2025**



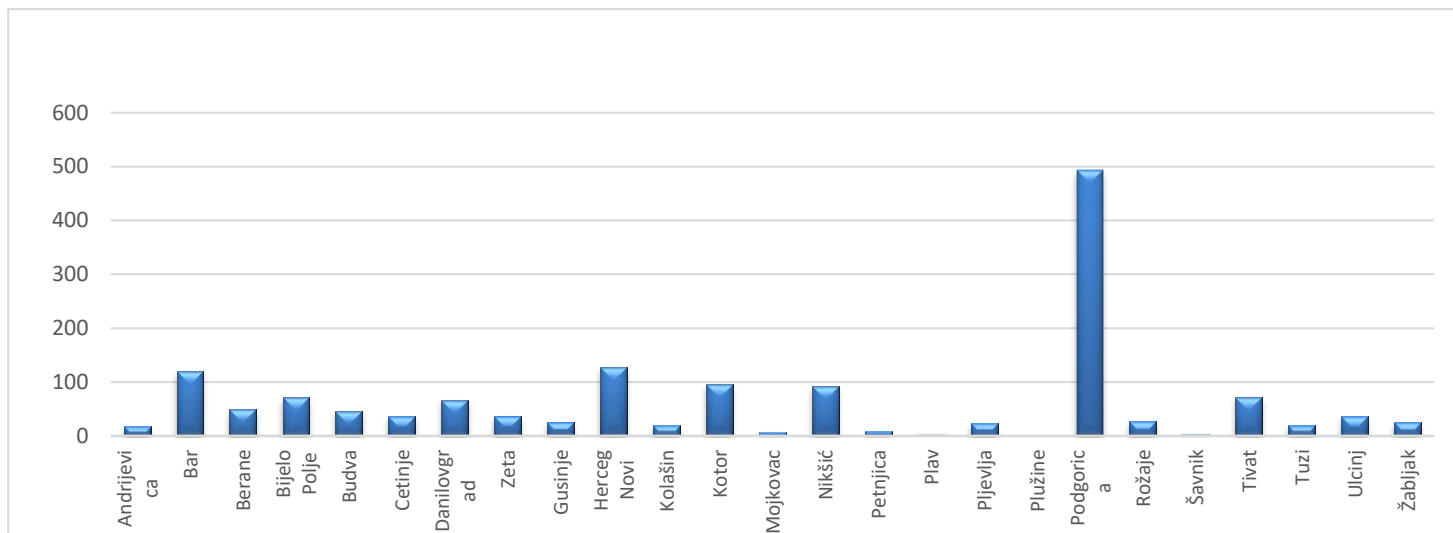
RAZLOZI PRESTANKA VOĐENJA EVIDENCIJE NEZAPOSLENIH LICA PREMA  
DUŽINI ČEKANJA NA ZAPOSLENJE U novembru 2025. GODINE  
REASONS FOR TERMINATION OF KEEPING EVIDENCE ON UNEMPLOYED PERSONS BY  
DURATION OF UNEMPLOYMENT IN November 2025

Redni broj ---- Row number	Razlozi prestanka vođenja evidencije o nezaposlenim licima	Ukupno ---- Total	Dužina čekanja na zaposlenje			Duration of unemployment		
			Do 6 mjeseci ---- Up to 6 months	6 - 12 mjeseci ---- 6 - 12 months	1 - 3 godine ---- 1 - 3 years	3 - 5 godina ---- 3 - 5 years	5 - 8 godina ---- 5 - 8 years	Preko 8 godina ---- Over 8 years
	<b>UKUPNO</b>	<b>1006</b>	<b>428</b>	<b>152</b>	<b>183</b>	<b>108</b>	<b>82</b>	<b>53</b>
1	101 Kada nezaposleno lice odbije uključivanje u program APZ	6	0	0	2	1	3	0
2	102 Kada nezaposleno lice ne izvršava obaveze utvrđene ugovorom o uključivanju u programe APZ	3	2	0	0	1	0	0
3	14 Kada se nezaposleno lice samo odjavi sa evidencije organizacije za zapošljavanje	77	36	10	11	9	4	7
4	15 U slučaju smrti nezaposlenog lica	7	0	0	0	1	2	4
5	165 Lica na sezonskom radu	3	1	1	1	0	0	0
6	169 Lica sa promjenom mjesta prijavljivanja	6	2	1	2	0	0	1
7	1 Kada nezaposleno lice zasnuje radni odnos sa punim vremenom na određeno vrijeme	345	168	46	63	34	27	7
8	221 Lice nije raspoloživo za rad	432	215	70	59	47	27	14
9	24 Strancu prestao stalni boravak, privremeni boravak, status izbjeglice, dodatna zaštita, azil, supsidijarna zaštita ili međunarodna zaštita, u skladu sa posebnim zakonom	1	0	0	0	0	1	0
10	2 Kada nezaposleno lice zasnuje radni odnos sa punim radnim vremenom na neodređeno vrijeme	5	1	0	3	0	1	0
11	31 Kada nezaposleno lice navršši 67 godina života	1	0	0	0	1	0	0
12	4 Kada nezaposleno lice ostvari pravo na starosnu, invalidsku ili porodičnu penziju, u skladu sa posebnim zakonom	27	1	2	1	4	6	13
13	61 Kada nezaposleno lice postane vlasnik ili većinski suvlasnik privrednog društva	68	1	13	35	8	6	5
14	62 Kada lice postane poljoprivrednik - osiguranik	2	0	0	0	0	2	0
15	6 Lice registrovano kao preduzetnik odnosno obavlja profesionalnu ili drugu djelatnost kao osnovno zanimanje	23	1	9	6	2	3	2

Redni broj --- Row number	Opština --- Municipality	Ukupno Total	Pripravnici Trainees	Nivo kvalifikacija obrazovanja								Qualification level									
				I		II		III		IV		V		VI		VII-1		VII-2		VIII	
				Ukupno Total	Pripravnici Trainees	Ukupno Total	Pripravnici Trainees	Ukupno Total	Pripravnici Trainees	Ukupno Total	Pripravnici Trainees	Ukupno Total	Pripravnici Trainees	Ukupno Total	Pripravnici Trainees	Ukupno Total	Pripravnici Trainees	Ukupno Total	Pripravnici Trainees	Ukupno Total	Pripravnici Trainees
1.	Andrijevića	18	0	3	0	2	0	4	0	0	0	0	0	9	0	0	0	0	0		
2.	Bar	119	3	14	2	11	0	24	1	4	0	2	1	60	1	2	0	0	0		
3.	Berane	49	0	4	0	7	0	1	0	1	0	0	0	36	0	0	0	0	0		
4.	Bijelo Polje	71	0	3	0	2	0	9	0	4	0	0	0	50	0	3	0	0	0		
5.	Budva	46	0	1	0	13	0	4	0	0	0	0	0	28	0	0	0	0	0		
6.	Cetinje	36	0	0	0	1	0	7	0	2	0	0	0	25	0	1	0	0	0		
7.	Danilovgrad	67	0	4	0	2	0	16	0	13	0	0	0	31	0	1	0	0	0		
8.	Zeta	37	0	4	0	3	0	2	0	0	0	0	0	28	0	0	0	0	0		
9.	Gusinje	26	0	10	0	7	0	2	0	1	0	1	0	5	0	0	0	0	0		
10.	Herceg Novi	127	0	10	7	15	0	35	0	6	0	11	0	42	0	1	0	0	0		
11.	Kolašin	19	0	3	0	10	0	4	0	1	0	0	0	1	0	0	0	0	0		
12.	Kotor	96	0	7	2	25	0	17	0	5	0	0	0	40	0	0	0	0	0		
13.	Mojkovac	7	0	1	0	1	0	0	0	0	0	0	0	5	0	0	0	0	0		
14.	Nikšić	92	0	1	0	5	0	10	0	5	0	0	0	69	0	2	0	0	0		
15.	Petnjica	9	0	0	0	0	0	1	0	4	0	0	0	4	0	0	0	0	0		
16.	Plav	2	0	1	0	1	0	0	0	0	0	0	0	0	0	0	0	0	0		
17.	Pljevlja	23	0	0	0	4	0	7	0	0	0	0	0	12	0	0	0	0	0		
18.	Plužine	0	0	0	0	0	0	0	0	0	0	0	0	0	0	0	0	0	0		
19.	Podgorica	493	3	98	0	86	0	113	0	8	0	10	1	172	2	6	0	0	0		
20.	Rožaje	27	0	0	0	1	0	9	0	2	0	1	0	14	0	0	0	0	0		
21.	Šavnik	4	0	0	0	1	0	0	0	0	0	0	0	3	0	0	0	0	0		
22.	Tivat	72	0	8	0	5	0	14	0	1	0	0	0	44	0	0	0	0	0		
23.	Tuzi	19	0	1	0	0	0	5	0	3	0	0	0	10	0	0	0	0	0		
24.	Ulcinj	36	0	0	0	3	0	7	0	0	0	3	0	23	0	0	0	0	0		
25.	Žabljak	25	0	4	0	7	0	6	0	1	0	0	0	7	0	0	0	0	0		
	<b>Ukupno --- Total</b>	<b>1520</b>	<b>6</b>	<b>177</b>	<b>11</b>	<b>212</b>	<b>0</b>	<b>297</b>	<b>1</b>	<b>61</b>	<b>0</b>	<b>28</b>	<b>2</b>	<b>718</b>	<b>3</b>	<b>16</b>	<b>0</b>	<b>0</b>	<b>0</b>		

## G 10 STRUKTURA SLOBODNIH RADNIH MJESTA PREMA OPŠTINAMA U MJESECU novembru 2025. GODINE

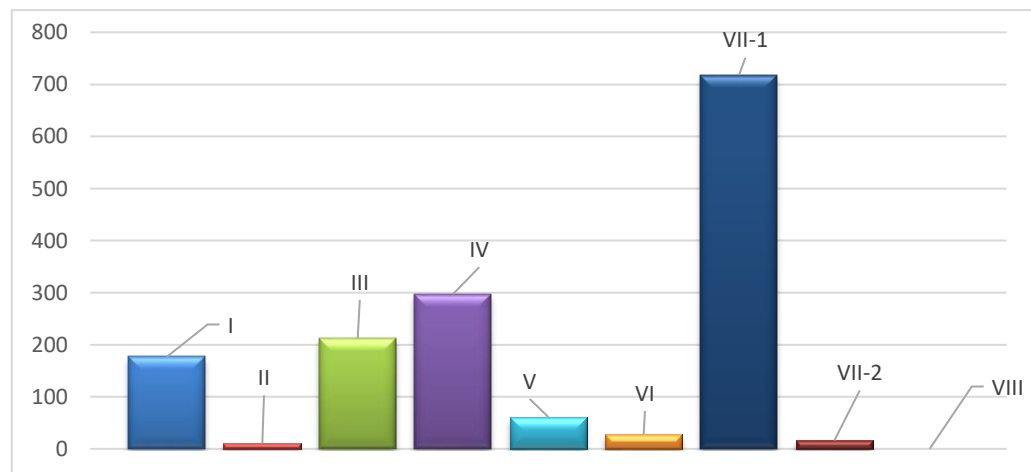
STRUCTURE OF VACANCIES BY MUNICIPALITIES IN November 2025



## STRUKTURA SLOBODNIH RADNIH MJESTA PREMA NIVOU KVALIFIKACIJA OBRAZOVANJA U novembru 2025.

## G 11

STRUCTURE OF VACANCIES BY Qualification LEVEL IN November 2025



VACANCIES ANNOUNCED VIA EAM BY ACTIVITY AND Qualification level IN November 2025

Djelatnost	UKUPNO TOTAL	Pripravnici Trainees	Nivo kvalifikacija obrazovanja - Qualification level																Sector of economic activity
			I	II	III		IV		V		VI		VII-1		VII-2		VIII		
			Ukupno Total	Ukupno Total	Ukupno Total	Pripravnici Trainees	Ukupno Total	Pripravnici Trainees	Ukupno Total	Pripravnici Trainees	Ukupno Total	Pripravnici Trainees	Ukupno Total	Pripravnici Trainees	Ukupno Total	Pripravnici Trainees	Ukupno Total	Pripravnici Trainees	
A Poljoprivreda, lov i ribarstvo	0	0	0	0	0	0	0	0	0	0	0	0	0	0	0	0	0	0	A Agriculture, hunting and fishing
B Rudarstvo	0	0	0	0	0	0	0	0	0	0	0	0	0	0	0	0	0	0	B Mining
C Prerađivačka industrija	13	0	3	0	6	0	3	0	0	0	0	0	1	0	0	0	0	0	C Processing industry
D Snadbijevanje električnom energijom, parom i klimatizacijom	18	1	1	0	3	0	9	0	0	0	1	1	4	0	0	0	0	0	D Electricity supply, steam supply and air conditioning
E Snadbijevanje vodom; upravljanje otpadnim vodama, kontrolisanje procesa uklanjanja otpada i sl.	27	0	5	2	8	0	5	0	1	0	0	0	6	0	0	0	0	0	E Water supply, waste water management, waste disposal control etc.
F Građevinarstvo	47	2	5	3	17	0	5	0	0	0	5	0	12	2	0	0	0	0	F Construction
G Trgovina na veliko i trgovina na malo; opravka motornih vozila, motocikala i predmeta za ličnu upotrebu i domaćinstvo	206	1	59	0	101	0	28	0	0	0	0	0	17	1	1	0	0	0	G Motor vehicles, motorcycles and personal and household items
H Saobraćaj i skladištenje	25	1	4	0	4	0	13	1	0	0	2	0	2	0	0	0	0	0	H Transportation and storage
I Usluge smještaja i ishrane	38	0	11	3	9	0	12	0	1	0	1	0	1	0	0	0	0	0	I Accommodation and catering services
J Informisanje i komunikacije	23	0	0	0	2	0	16	0	0	0	0	0	5	0	0	0	0	0	J Information and communication
K Finansijske djelatnosti i djelatnosti osiguranja	26	0	0	0	0	0	12	0	0	0	0	0	14	0	0	0	0	0	K Financial and insurance activities
L Poslovanje nekretninama	5	0	0	0	1	0	3	0	0	0	0	0	1	0	0	0	0	0	L Real estate business
M Stručne, naučne, inovacione i tehničke djelatnosti	22	0	1	3	4	0	8	0	0	0	1	0	5	0	0	0	0	0	M Professional, scientific, innovative and technical activities
N Administrativne i pomoćne uslužne djelatnosti	42	0	11	0	5	0	20	0	0	0	0	0	6	0	0	0	0	0	N Administrative and auxiliary service activities
O Državna uprava i odbrana; obavezno socijalno osiguranje	54	1	11	0	9	0	5	0	1	0	2	1	26	0	0	0	0	0	O State administration and defense; mandatory social insurance
P Obrazovanje	701	0	38	0	16	0	82	0	49	0	4	0	510	0	2	0	0	0	P Education
Q Zdravstvena i socijalna zaštita	221	0	20	0	10	0	67	0	9	0	11	0	91	0	13	0	0	0	Q Health care and social care
R Umjetnost, zabava i rekreacija	43	0	6	0	15	0	5	0	0	0	1	0	16	0	0	0	0	0	R Art, leisure and recreation
S Ostale uslužne djelatnosti	9	0	2	0	2	0	4	0	0	0	0	0	1	0	0	0	0	0	S Other service activities
T Djelatnost domaćinstva kao poslodavca, koja proizvode dobra i usluge za sopstvene potrebe	0	0	0	0	0	0	0	0	0	0	0	0	0	0	0	0	0	0	T Employers, producing goods and services for own use
U Djelatnost eksteritorijalnih i tijela	0	0	0	0	0	0	0	0	0	0	0	0	0	0	0	0	0	0	U Extrajurisdictional entities
<b>UKUPNO</b>	<b>1520</b>	<b>6</b>	<b>177</b>	<b>11</b>	<b>212</b>	<b>0</b>	<b>297</b>	<b>1</b>	<b>61</b>	<b>0</b>	<b>28</b>	<b>2</b>	<b>718</b>	<b>3</b>	<b>16</b>	<b>0</b>	<b>0</b>	<b>0</b>	<b>Total</b>

**ANNOUNCED VACANCIES BY JOB TYPE, EMPLOYMENT CONTRACT TYPE AND  
 Qualification level IN November 2025**

Nivo kvalifikacija obrazovanja - Qualification level	Ukupno Total	Vrsta radnog mjesta Type of job		Vrsta radnog odnosa Type of employment			
		Novootvorena - Newly created	Upraznjena - Vacancy	Na neodređeno vrijeme - Indefinite term	Na određeno vrijeme - Fixed term	Pripravnici - Trainees	Ostali - Other
I	177	30	147	26	133	0	18
II	11	4	7	2	9	0	0
III	212	24	188	32	166	0	14
IV	297	68	229	43	221	1	32
V	61	4	57	8	41	0	12
VI	28	8	20	3	23	2	0
VII-1	718	61	657	112	539	3	64
VII-2	16	2	14	8	7	0	1
VIII	0	0	0	0	0	0	0
<b>UKUPNO - TOTAL</b>	1520	201	1319	234	1139	6	141

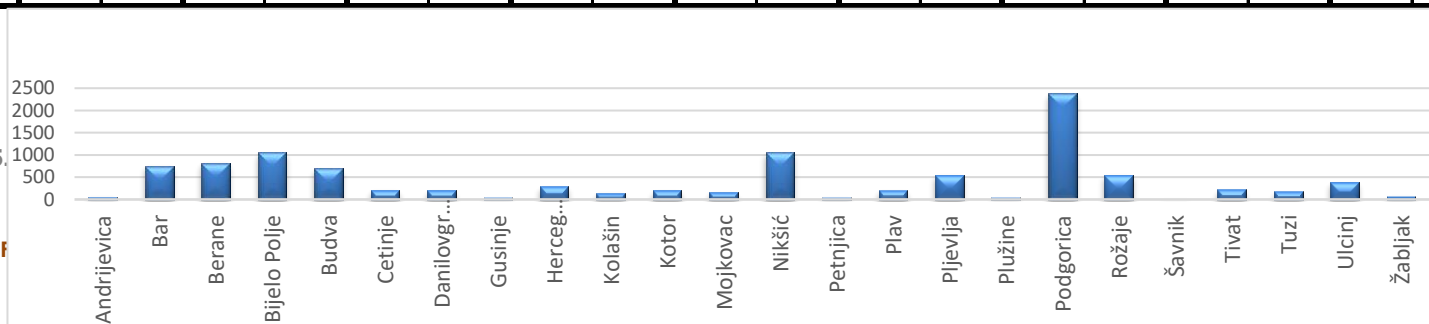
OVERVIEW OF EMPLOYMENT OF PERSONS FROM THE REGISTER OF UNEMPLOYED ZZZCG, BY MUNICIPALITIES, BY Qualification LEVEL AND BY SEX, 1.1.-30.11.2025.

Redni broj --- Row number	Opština --- Municipality	Ukupno Total	Žene Women	% žene --- Share of women	Nivo kvalifikacija obrazovanja - Qualification level																			
					I		II		III		IV		V		VI		VII-1		VII-2		VIII			
					Ukupno --- Total	Žene --- Women	Ukupno --- Total	Žene --- Women	Ukupno --- Total	Žene --- Women	Ukupno --- Total	Žene --- Women	Ukupno --- Total	Žene --- Women	Ukupno --- Total	Žene --- Women	Ukupno --- Total	Žene --- Women	Ukupno --- Total	Žene --- Women	Ukupno --- Total	Žene --- Women	Ukupno --- Total	Žene --- Women
1.	Andrijevica	62	35	56.5	6	2	0	0	18	7	26	16	0	0	2	1	9	8	1	1	0	0		
2.	Bar	752	316	42.0	198	49	13	6	101	42	250	93	37	8	65	49	73	59	15	10	0	0		
3.	Berane	822	442	53.8	131	54	6	4	160	62	330	185	14	8	34	23	137	97	8	7	2	2		
4.	Bijelo Polje	1063	672	63.2	149	84	5	4	224	107	393	252	6	3	67	44	206	167	13	11	0	0		
5.	Budva	705	387	54.9	123	62	10	6	119	57	254	138	14	9	62	37	98	67	25	11	0	0		
6.	Cetinje	213	156	73.2	41	33	5	3	28	19	66	50	0	0	30	20	35	24	7	7	1	0		
7.	Danilovgrad	211	134	63.5	43	25	4	3	22	11	62	45	4	2	20	13	42	23	14	12	0	0		
8.	Gusinje	46	21	45.7	10	5	0	0	6	1	26	12	0	0	2	2	1	1	1	0	0	0		
9.	Herceg Novi	291	180	61.9	54	33	7	3	52	28	85	51	15	11	24	16	47	34	7	4	0	0		
10.	Kolašin	147	94	63.9	17	13	1	1	31	14	53	30	2	0	12	11	26	20	5	5	0	0		
11.	Kotor	209	126	60.3	15	8	2	1	29	19	86	49	2	0	27	20	45	27	3	2	0	0		
12.	Mojkovac	169	102	60.4	14	12	0	0	53	29	52	26	1	1	12	4	29	23	8	7	0	0		
13.	Nikšić	1061	698	65.8	84	45	16	11	185	88	360	234	12	9	55	31	312	249	37	31	0	0		
14.	Petnjica	51	32	62.7	9	6	0	0	6	0	10	6	0	0	1	1	23	17	2	2	0	0		
15.	Plav	200	105	52.5	40	27	0	0	26	7	100	48	0	0	8	3	16	14	10	6	0	0		
16.	Pljevlja	550	272	49.5	52	25	4	1	153	59	246	132	9	2	29	15	52	35	5	3	0	0		
17.	Plužine	47	29	61.7	5	4	0	0	11	6	16	5	0	0	2	2	12	11	1	1	0	0		
18.	Podgorica	2374	1500	63.2	321	186	36	26	297	149	719	415	48	29	254	168	593	453	102	71	4	3		
19.	Rožaje	552	326	59.1	102	66	1	1	85	30	149	82	5	2	25	14	154	108	31	23	0	0		
20.	Šavnik	12	8	66.7	1	1	0	0	3	1	4	3	1	1	1	0	1	1	1	1	0	0		
21.	Tivat	220	128	58.2	28	13	3	3	27	15	79	40	11	5	37	27	30	21	5	4	0	0		
22.	Tuzi	175	93	53.1	40	12	1	0	15	4	66	39	1	0	18	15	26	15	8	8	0	0		
23.	Ulcinj	391	266	68.0	75	56	7	6	55	33	108	68	0	0	58	37	60	43	28	23	0	0		
24.	Žabljak	71	47	66.2	8	6	0	0	8	7	29	16	1	0	6	5	18	13	1	0	0	0		
<b>Ukupno- Total</b>		<b>10394</b>	<b>6169</b>	<b>59.4</b>	<b>1566</b>	<b>827</b>	<b>121</b>	<b>79</b>	<b>1714</b>	<b>795</b>	<b>3569</b>	<b>2035</b>	<b>183</b>	<b>90</b>	<b>851</b>	<b>558</b>	<b>2045</b>	<b>1530</b>	<b>338</b>	<b>250</b>	<b>7</b>	<b>5</b>		

## G 12

BROJ ZAPOSŁJAVANJA LICA SA EVIDENCIJE NEZAPOSLENIH ZZZCG, PREMA OPŠTINAMA U KOJIMA SU ZAPOSLENI, U PERIODU 1.1.-30.11.2025. GODINE

NUMBER OF EMPLOYMENT OF PERSONS IN REGISTER OF UNEMPLOYED ZZZCG, BY MUNICIPALITIES, 1.1.-30.11.2025.

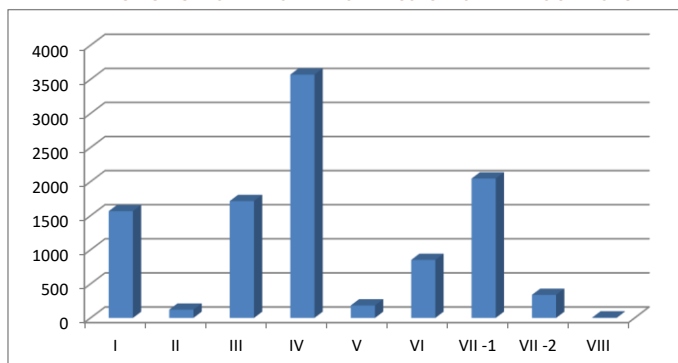


Djelatnost	UKUPNO TOTAL	Žene Women	Nivo kvalifikacija obrazovanja - Qualification level																Sector of economic activity		
			I		II		III		IV		V		VI		VII-1		VII-2			VIII	
			Ukupno Total	Žene Women	Ukupno Total	Žene Women	Ukupno Total	Žene Women	Ukupno Total	Žene Women	Ukupno Total	Žene Women	Ukupno Total	Žene Women	Ukupno Total	Žene Women	Ukupno Total	Žene Women		Ukupno Total	Žene Women
A Poljoprivreda, lov i ribarstvo	107	52	27	16	0	0	31	10	41	22	2	0	2	0	4	4	0	0	0	0	A Agriculture, hunting and fishing
B Rudarstvo	84	6	6	0	0	0	30	3	37	3	3	0	4	0	3	0	1	0	0	0	B Mining
C Prerađivačka industrija	698	321	151	81	16	9	190	54	254	130	4	3	36	18	37	19	10	7	0	0	C Processing industry
D Snadbijevanje električnom energijom, parom i klimatizacijom	22	3	1	0	0	0	2	0	9	0	2	0	3	0	5	3	0	0	0	0	D Electricity supply, steam supply and air conditioning
E Snadbijevanje vodom; upravljanje otpadnim vodama, kontrolisanje procesa uklanjanja otpada i sl.	99	26	23	0	2	0	23	3	32	10	0	0	8	7	9	6	2	0	0	0	E Water supply, waste water management, waste disposal control etc.
F Građevinarstvo	533	142	107	19	8	3	140	24	199	55	4	2	26	11	42	25	7	3	0	0	F Construction
G Trgovina na veliko i trgovina na malo; opravka motornih vozila, motocikala i predmeta za ličnu upotrebu i domaćinstvo	1756	1148	323	191	27	20	347	216	689	462	25	12	144	103	167	120	33	23	1	1	G Wholesale and retail trade; repair of motor vehicles, motorcycles and personal and household items
H Saobraćaj i skladištenje	618	114	151	14	3	0	87	10	271	51	32	1	36	19	36	17	2	2	0	0	H Transportation and storage
I Usluge smještaja i ishrane	1305	754	281	200	17	12	274	147	483	262	17	8	108	61	102	55	23	9	0	0	I Accomodation and catering services
J Informisanje i komunikacije	130	72	13	4	1	0	7	4	39	19	1	1	29	19	31	19	8	5	1	1	J Information amd communication
K Finansijske djelatnosti i djelatnosti osiguranja	48	31	1	1	0	0	0	0	13	9	1	0	13	8	17	11	3	2	0	0	K Financial and insurance activities
L Poslovanje nekretninama	58	34	13	8	0	0	6	1	26	15	1	1	4	4	8	5	0	0	0	0	L Real estate business
M Stručne, naučne, inovacione i tehničke djelatnosti	363	220	33	17	3	2	49	18	91	55	8	6	64	37	102	77	13	8	0	0	M Professional, scientific, innovative and technical activities
N Administrativne i pomoćne uslužne djelatnosti	723	349	139	70	8	3	124	38	268	121	9	5	74	44	83	56	18	12	0	0	N Administrative and auxiliary service activities
O Državna uprava i odbrana; obavezno socijalno osiguranje	577	278	54	20	4	2	76	20	191	85	22	10	42	23	156	98	31	20	1	0	O State administration and defense; mandatory social insurance
P Obrazovanje	1828	1553	84	74	14	14	141	120	303	273	34	31	141	110	967	807	141	122	3	2	
Q Zdravstvena i socijalna zaštita	526	404	24	18	4	4	35	25	237	183	7	5	43	33	148	111	28	25	0	0	Q Health care and social care
R Umjetnost, zabava i rekreacija	366	231	53	33	4	3	44	28	163	97	4	2	32	24	55	37	10	6	1	1	R Art, leisure and recreation
S Ostale uslužne djelatnosti	545	429	82	61	10	7	107	74	220	182	7	3	41	36	70	60	8	6	0	0	S Other service activities
T Djelatnost domaćinstva kao poslodavca, koja proizvode dobra i usluge za sopstvene potrebe	6	2	0	0	0	0	1	0	3	1	0	0	1	1	1	0	0	0	0	0	T Activity of household-based employers, producing goods and services for own use
U Djelatnost eksteritorijalnih i tijela	2	0	0	0	0	0	0	0	0	0	0	0	0	0	2	0	0	0	0	0	
UKUPNO	10394	6169	1566	827	121	79	1714	795	3569	2035	183	90	851	558	2045	1530	338	250	7	5	Total

## G 13

STRUKTURA ZAPOSŁJAVANJA LICA SA EVIDENCIJE NEZAPOSLENIH ZZZCG PO  
NIVOU KVALIFIKACIJA OBRAZOVANJA U PERIODU 1.1.-30.11.2025. GODINE

## STRUCTURE OF EMPLOYMENT OF PERSONS FROM THE REGISTER OF UNEMPLOYED ZZZCG BY Qualification level 1.1.-30.11.2025.



PREGLED NAJTRAŽENIJIH ZANIMANJA PREMA  
PRIJAVLJENIM POTREBAMA U novembru 2025.  
GODINE

T 14

THE MOST DEMANDED OCCUPATIONS BY REGISTERED NEEDS IN  
November 2025

Šifra zanimanja	Zanimanje	Broj traženih radnika
109908	Lica bez zanimanja i stručne spreme (Završena osnovna škola)	159
719000	Doktor medicine	63
717502	Profesor razredne nastave	56
717601	Profesor matematike	54
409000	Medicinski tehničar	25
717534	Profesor engleskog jezika	23
409003	Zdravstveni tehničar	21
716800	Diplomirani pravnik	20
717579	Profesor fizičke kulture	20
617509	Nastavnik predškolskog vaspitanja	19
716710	Diplomirani ekonomista	19
717511	Profesor maternjeg jezika	18
717602	Profesor fizike	16
306400	Prodavac	15
617501	Vaspitač predškolske djece	13
717569	Profesor muzičke grupe predmeta	13
617502	Nastavnik razredne nastave	12
717586	Profesor klavira	12
409021	Pedijatrijska sestra	11
716923	Informatičar	11
717510	Profesor istorije	11
719083	Bachelor primijenjene fizioterapije	11
409002	Medicinska sestra	10
717570	Profesor likovne grupe predmeta	10
718215	Pedagog	10
104502	Čistac prostorija	9
718220	Psiholog	9
719200	Diplomirani farmaceut	9
109900	Lica bez zanimanja i stručne spreme ( bez škole)	8
717731	Profesor računarske grupe predmeta	7

Šifra zanimanja	Zanimanje	Broj traženih radnika
718235	Defektolog	7
306515	Kuvar jednostavnih jela	6
406700	Ekonomski tehničar	6
407100	Administrativni tehničar	6
719099	Stepen bachelor –Diplomirani medicinar zdravstvene njege	6
406513	Konobar	5
712605	Diplomirani inženjer elektrotehnike	5
716794	Bachelor - ekonomije	5
717610	Profesor hemije	5
717611	Profesor biologije	5

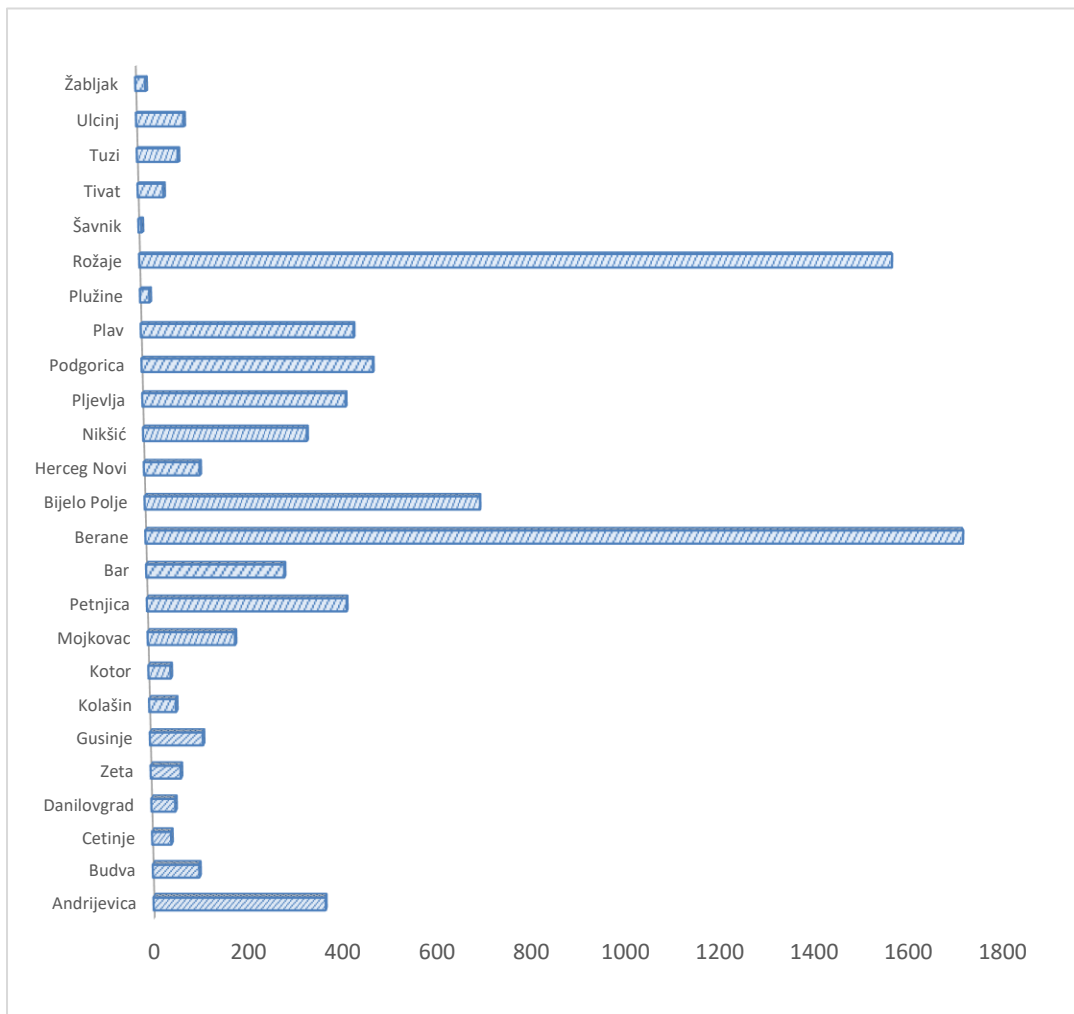
NUMBER OF UNEMPLOYMENT BENEFITS PAID OFF AND AMOUNT OF PAID FUNDS BY MUNICIPALITIES,  
Qualification LEVEL AND GENDER IN November 2025

Redni broj --- Row number	Opština --- Municipality	Iznos sredstava Amount	Broj isplata Number of claimants	Žene Women	Nivo kvalifikacija obrazovanja - Qualification level																			
					I		II		III		IV		V		VI		VII-1		VII-2		VIII			
					Ukupno --- Total	Žene --- Women	Ukupno --- Total	Žene --- Women	Ukupno --- Total	Žene --- Women	Ukupno --- Total	Žene --- Women	Ukupno --- Total	Žene --- Women	Ukupno --- Total	Žene --- Women	Ukupno --- Total	Žene --- Women	Ukupno --- Total	Žene --- Women	Ukupno --- Total	Žene --- Women	Ukupno --- Total	Žene --- Women
1	Andrijevića	96038.80	364	204	177	110	10	1	91	40	85	52	0	0	1	1	0	0	0	0	0	0		
2	Budva	21036.42	98	66	14	5	7	6	31	21	31	23	5	3	7	6	2	1	1	1	0	0		
3	Cetinje	8766.87	40	17	15	6	4	0	7	3	10	6	1	0	2	2	1	0	0	0	0	0		
4	Danilovgrad	12721.08	50	36	18	12	4	4	11	5	12	10	0	0	2	2	2	2	1	1	0	0		
5	Zeta	16721.63	63	33	20	13	9	4	18	9	14	6	0	0	1	0	1	1	0	0	0	0		
6	Gusinje	29101.60	111	80	78	59	1	0	14	7	15	12	1	0	0	0	2	2	0	0	0	0		
7	Kolašin	14605.80	56	34	27	17	5	3	13	7	10	7	0	0	0	0	1	0	0	0	0	0		
8	Kotor	10148.30	46	26	7	2	1	1	17	7	12	10	4	2	2	1	3	3	0	0	0	0		
9	Mojkovac	45426.45	182	115	76	60	5	4	66	27	29	22	0	0	2	0	4	2	0	0	0	0		
10	Petnjica	108460.00	416	271	348	238	12	9	34	13	22	11	0	0	0	0	0	0	0	0	0	0		
11	Bar	69045.05	287	181	116	77	18	11	58	34	74	49	4	1	8	4	8	4	1	1	0	0		
12	Berane	444424.39	1699	993	719	443	52	31	422	221	458	275	20	10	4	2	23	11	1	0	0	0		
13	Bijelo Polje	168618.24	695	443	306	210	53	30	161	89	128	84	7	4	11	8	27	17	2	1	0	0		
14	Herceg Novi	23786.97	115	60	18	9	12	3	37	19	29	20	3	1	6	3	10	5	0	0	0	0		
15	Nikšić	76249.00	338	212	75	50	22	11	102	57	101	66	1	1	5	3	29	21	3	3	0	0		
16	Pljevlja	98814.72	419	276	157	106	21	13	96	57	127	91	2	2	7	3	9	4	0	0	0	0		
17	Podgorica	117884.92	476	299	128	81	75	42	106	63	126	84	6	5	5	4	28	19	2	1	0	0		
18	Plav	114708.31	437	277	260	190	6	1	74	29	89	52	3	1	1	0	2	2	2	2	0	0		
19	Plužine	4492.69	19	10	9	4	0	0	5	3	5	3	0	0	0	0	0	0	0	0	0	0		
20	Rožaje	402333.74	1542	1088	1094	854	12	4	267	121	139	88	11	7	5	4	14	10	0	0	0	0		
21	Šavnik	1293.60	6	3	1	1	1	0	2	0	2	2	0	0	0	0	0	0	0	0	0	0		
22	Tivat	12063.15	52	34	13	8	7	5	8	4	14	9	1	1	2	2	5	3	2	2	0	0		
23	Tuzi	21401.60	83	43	55	29	1	0	14	8	10	4	0	0	0	0	2	1	1	1	0	0		
24	Ulcinj	20495.40	96	49	35	17	9	5	21	9	22	11	0	0	3	2	1	1	5	4	0	0		
25	Žabljak	4816.68	20	14	6	3	1	1	2	0	11	10	0	0	0	0	0	0	0	0	0	0		
	<b>Ukupno</b> --- <b>Total</b>	<b>1943455.41</b>	<b>7710</b>	<b>4864</b>	<b>3772</b>	<b>2604</b>	<b>348</b>	<b>189</b>	<b>1677</b>	<b>853</b>	<b>1575</b>	<b>1007</b>	<b>69</b>	<b>38</b>	<b>74</b>	<b>47</b>	<b>174</b>	<b>109</b>	<b>21</b>	<b>17</b>	<b>0</b>	<b>0</b>		

**G 14**

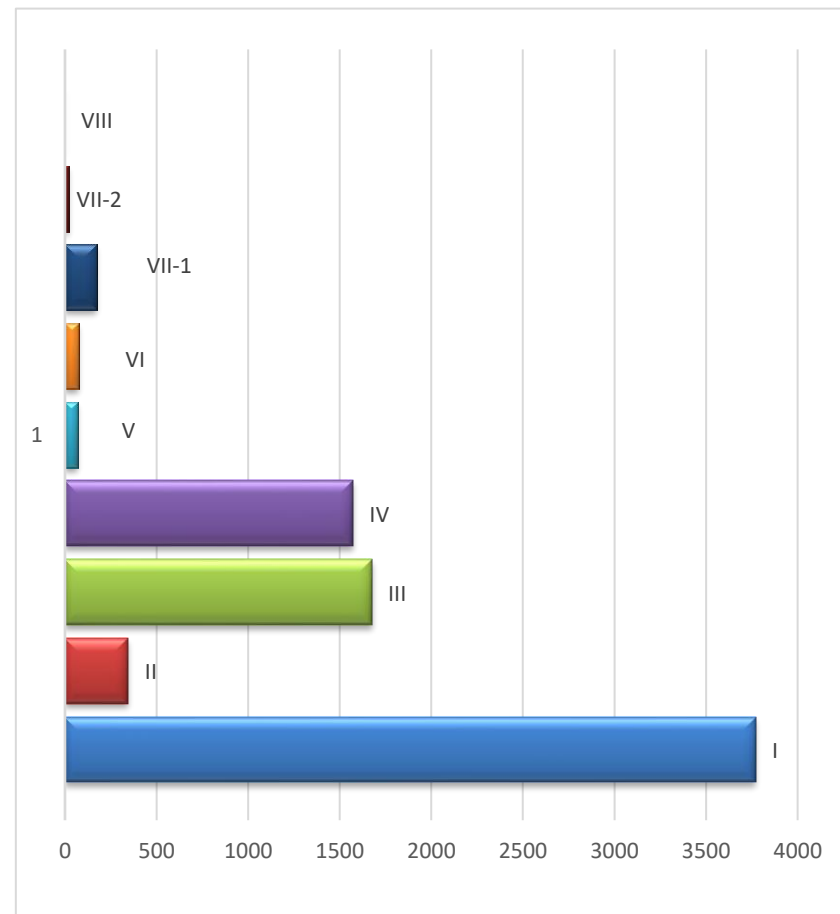
STRUKTURA BROJA ISPLATA NOVČANE NAKNADE U MJESECU  
novembru 2025 GODINE

STRUCTURE OF NUMBER OF UNEMPLOYMENT BENEFITS PAID OFF  
IN November 2025



STRUKTURA BROJA ISPLATA NOVČANE NAKNADE PO NIVOU  
KVALIFIKACIJA OBRAZOVANJA U novembru 2025

STRUCTURE OF NUMBER OF UNEMPLOYMENT BENEFITS PAID OFF  
BY Qualification LEVEL IN November 2025

**G 15**

## IZVORI PODATAKA I OBJAŠNJENJE POJMOVA

Izvori podataka za Mjesečni statistički bilten su evidencije koje se vode u Zavodu za zapošljavanje Crne Gore prema odredbama Zakona o posredovanju pri zapošljavanju i pravima za vrijeme nezaposlenosti ("Službeni list RCG", broj 24/19 i 29/25)

### NEZAPOSLENO LICE

Nezaposleno lice je lice od 15 do 67 godina života, koje je crnogorski državljanin, nalazi se na evidenciji Zavoda za zapošljavanje Crne Gore (u daljem tekstu: Zavod), sposobno ili djelimično sposobno za rad, koje nije zasnovalo radni odnos, aktivno traži zaposlenje i raspoloživo je za rad.

Nezaposlenim licem, u smislu stava 1 ovog člana, smatra se i stranac koji, u skladu sa posebnim zakonom, ima:

- dozvolu za stalni boravak;
- dozvolu za privremeni boravak za lice bez državljanstva;
- dozvolu za privremeni boravak do tri godine, u skladu sa članom 220 Zakona o strancima ("Službeni list CG", br. 12/18 i 3/19);
- dozvolu za privremeni boravak radi spajanja porodice sa crnogorskim državljaninom ili sa strancem koji ima dozvolu za stalni boravak;
- dozvolu za privremeni boravak iz humanitarnih razloga;
- priznat status izbjeglice ili odobrenu dodatnu zaštitu;
- odobren azil, supsidijarnu zaštitu ili koji traži međunarodnu zaštitu, protekom roka od devet mjeseci od dana podnošenja zahtjeva za međunarodnu zaštitu.

Nezaposlenim licem ne smatra se lice koje je:

- registrovano kao preduzetnik, odnosno koje obavlja profesionalnu ili drugu djelatnost kao osnovno zanimanje;
- jedini vlasnik ili vlasnik više od 51% u privrednom društvu, u skladu sa posebnim zakonom;
- poljoprivrednik - osigurani, u skladu sa posebnim zakonom;
- korisnik penzije;
- redovan učenik;
- student osnovnih studija, u skladu sa posebnim zakonom.

## **NOVOPRIJAVLJENI (prijavljeni na evidenciju nezaposlenih ZZZCG u periodu)**

Pod novoprijavljenim, u ovom izvještaju, podrazumijevaju se lica koja na početku izvještajnog mjeseca nijesu bila na evidenciji nezaposlenih ZZZCG, a kraj mjeseca dočekali su kao nezaposlena lica (mjesec posmatran kao cjelina). U izvještajima za III, VI, IX i XII mjesec, tabela "T3 - ukupno" - Ukupan broj prijavljenih za zaposlenje, predstavlja zbir novoprijavljenih po mjesecima, od početka godine do kraja izvještajnog mjeseca, (mjesec posmatran kao cjelina).

### **Grupe novoprijavljenih lica:**

**Prvi put, nema zapošljavanja** - odnosi se na lica koja su se prvi put prijavila na evidenciju Zavoda, a do tada nisu bila zapošljavana;

**Prvi put, ima zapošljavanja** - lica koja su se prvi put prijavila na evidenciju Zavoda, a do tada su bila zapošljavana;

**Nije prvi put, nema zapošljavanja** - lica koja su se više puta prijavljivala na evidenciju Zavoda, a nisu bila zapošljavana;

**Nije prvi put, ima zapošljavanja** - lica koja su se više puta prijavljivala na evidenciju Zavoda, a bila su zapošljavana.

## **PRESTANAK VOĐENJA EVIDENCIJE**

Prestanak vođenja evidencije u izvještajnom mjesecu obuhvata lica koja su na početku izvještajnog mjeseca bila na evidenciji nezaposlenih ZZZCG, a na kraju mjeseca nije ih bilo među nezaposlenim licima (mjesec posmatran kao cjelina). U izvještajima za III, VI, IX i XII mjesec, tabela "T3 - 1" (ukupno) - Prestanak vođenja evidencije- ukupan broj lica, predstavlja zbir prestanka vođenja evidencije po mjesecima, od početka godine do kraja izvještajnog mjeseca, (mjesec posmatran kao cjelina).

## **ZAPOSLENI SA EVIDENCIJE**

Osobe koje su se u tekućoj godini zaposlile (period od 1. januara do poslednjeg dana u izvještajnom mjesecu), a bile su na evidenciji Zavoda za zapošljavanje. Broj zapošljavanja je prema prispjelim podacima Poreske Uprave Crne Gore.

## **RAZLOZI PRESTANKA VOĐENJA EVIDENCIJE O NEZAPOSLENIM LICIMA**

Evidencija o nezaposlenom licu prestaje da se vodi, ako:

- se odjavi iz evidencije;
- zasnuje radni odnos, u skladu sa zakonom;
- se registruje kao preduzetnik, odnosno otpočne da obavlja profesionalnu ili drugu djelatnost kao osnovno zanimanje;

- postane jedini vlasnik ili vlasnik više od 51% u privrednom društvu;
- postane poljoprivrednik - osiguranik;
- postane sveštenik, vjerski službenik, monah ili monahinja - osiguranik;
- se rješenjem nadležne inspekcije rada utvrdi da radi suprotno propisima o radu;
- ostvari pravo na starosnu penziju, invalidsku penziju ili porodičnu penziju;
- postane potpuno nesposobno za rad;
- navrši 67 godina života;
- postane redovan učenik;
- postane student osnovnih studija;
- obavlja stručno osposobljavanje za rad bez zasnivanja radnog odnosa;
- otpočne sa izdržavanjem kazne zatvora;

- nije dalo tačne podatke o ispunjavanju uslova za sticanje statusa nezaposlenog lica;
- aktivno ne traži zaposlenje;
- nije raspoloživo za rad;
- odbije uključivanje u program aktivne politike zapošljavanja ili ga bez opravdanog razloga prekine, odnosno ne završi;
- odbije ponuđeno zaposlenje.

## **KORISNICI NOVČANE NAKNADE**

Nezaposlene osobe evidentirane u Zavodu koje su prema odredbama -Zakona o posredovanju pri zapošljavanju i pravima za vrijeme nezaposlenosti- ostvarile naknadu tokom izvještajnog mjeseca .

## **SLOBODNA RADNA MJESTA**

Broj slobodnih radnih mjesta koje poslodavci prijave Zavodu tokom izvještajnog mjeseca.

## **RAZLOZI PRESTANKA RADNOG ODNOSA (T2)**

- 1) Izrečena mjera prestanka radnog odnosa zbog povrede radnih dužnosti i obaveza;
- 2) Pismena izjava zaposlenog da želi da raskine radni odnos (otkaz ugovora o radu);
- 3) Zaključivanje sporazuma s poslodavcem o prestanku radnog odnosa;
- 4) Dopunski rad kod drugog poslodavca bez saglasnosti poslodavca kod koga je zaposleni u radnom odnosu sa punim radnim vremenom;
- 5) Ako zaposleni ne pokaže potrebna znanja i sposobnosti, a nema radnog mjesta na koje može biti raspoređen;

- 6) Ako zaposleni ne ostvaruje odgovarajuće rezultate rada, a nema radnog mjesta na koje može biti raspoređen;
- 7) Ako zaposleni na probnom radu nije postigao odgovarajuće rezultate rada;
- 8) Pripravnik koji nije položio stručni ispit;
- 9) Neopravdani izostanak sa posla 5 dana uzastopno;
- 10) Neopravdan izostanak sa posla 7 radnih dana sa prekidima u toku 3 mjeseca;
- 11) Ako je u roku od godinu dana utvrđeno da je radni odnos zasnovan suprotno odredbama zakona, odnosno kolektivnog ugovora;
- 12) Ako su pri zasnivanju radnog odnosa prećutani ili dati neistiniti podaci značajni za zasnivanje radnog odnosa;
  
- 13) Odbijanje raspoređenja na drugo radno mjesto na koje je zaposleni raspoređen zbog potreba procesa rada;
- 14) Odbijanje raspoređivanja sa jednog na drugo radno mjesto, kod istog poslodavca;
- 15) Odbijanje raspoređivanja na drugo odgovarajuće radno mjesto, pošto je utvrđeno da zaposleni nema sposobnosti za obavljanje poslova radnog mjesta na koje je raspoređen;
- 16) Odbijanje raspoređivanja na drugo radno mjesto, pošto je utvrđeno da zaposleni ne ostvaruje odgovarajuće rezultate rada;
- 17) Odbijanje privremenog raspoređivanja, u slučaju sile ili drugih iznenadnih okolnosti, na druge poslove za koje se traži niži stepen stručne spreme;
- 18) Odbijanje zaposlenog za čijim je radom prestala potreba da bude raspoređen na drugo odgovarajuće radno mjesto sa punim ili nepunim radnim vremenom, kod istog poslodavca;
- 19) Odbijanje zaposlenog za čijim je radom prestala potreba da zasnuje radni odnos na neodređeno vrijeme sa punim ili nepunim radnim vremenom kod drugog poslodavca (preuzimanje);
- 20) Odbijanje zaposlenog za čijim je radom prestala potreba da se radno angažuje na obavljanju poslova koji odgovaraju njegovoj stručnoj spreml, odnosno radnoj sposobnosti;
- 21) Odbijanje zaposlenog za čijim je radom prestala potreba da se stručno osposobi, prekvalifikuje ili dokvalifikuje za drugo odgovarajuće radno mjesto sa punim ili nepunim vremenom, kod istog ili drugog poslodavca;
  
- 22) Isplaćena jednokratna novčana naknada zaposlenom za čijim je radom prestala potreba;
- 23) Isplaćena otpremnina zaposlenom za čijim je radom prestala potreba;
  
- 24) Organizovanje, odnosno učesće u štrajku koji nije organizovan u skladu sa Zakonom o štrajku;
- 25) Navršениh 65 godina života i 15 godina staža osiguranja;
- 26) Ako je došlo do gubitka radne sposobnosti koji je utvrđen na zakonom propisan način;
  
- 27) Ako je zabranjeno vršenje određenih poslova po pravosnažnoj odluci suda ili drugog organa;
- 28) Ako zaposleni odsustvuje sa rada duže od 6 mjeseci zbog izdržavanja kazne zatvora;
- 29) Ako zaposleni odsustvuje sa rada duže od 6 mjeseci zbog izrečene mjere bezbjednosti, vaspitne ili zaštitne mjere;
- 30) Isteka rada na određeno vrijeme u svojstvu pripravnika;
- 31) Stečaj preduzeća;

- 32) Likvidacija preduzeća;
- 33) Prestanak rada poslodavca;
- 34) Ako se zaposleni ne vrati na rad u roku od 30 dana od dana povratka sa rada iz inostranstva, vojske ili po prestanku funkcije;
- 35) Istek rada na određeno vrijeme;
- 36) Istek radnog angažovanja nezaposlenog lica;
- 37) Zbog premještaja bračnog druga u skladu sa posebnim propisima;
- 38) Zbog zdravstvenog stanja zaposlenog ili članova njegove porodice;
- 39) Zbog prestanka rada u inostranstvu;
- 40) Zbog prestanka rada ostvarenog po drugom osnovu;
- 41) Zbog prestanka rada u stranim i drugim predstavništvima;
- 42) Ostali razlozi utvrđeni zakonom ili kolektivnim ugovorom.

## **PODRUČNE JEDINICE ZAVODA**

Zavod je organizovan u devet područnih jedinica i dvadeset pet Biroa rada, i to:

Područna jedinica Podgorica, sa Biroima rada - Biro rada Podgorica, Biro rada Cetinje, Biro rada Danilovgrad, Biro rada Tuzi i Biro rada Zeta ;

Područna jedinica Nikšić - Biro rada Nikšić, Biro rada Plužine i Biro rada Šavnik;

Područna jedinica Berane - Biro rada Berane i Biro rada Andrijevica;

Područna jedinica Bijelo Polje - Biro rada Bijelo Polje, Biro rada Kolašin i Biro rada Mojkovac;

Područna jedinica Pljevlja - Biro rada Pljevlja i Biro rada Žabljak;

Područna jedinica Bar - Biro rada Bar, Biro rada Budva i Biro rada Ulcinj;

Područna jedinica Herceg Novi - Biro rada Herceg Novi, Biro rada Kotor i Biro rada Tivat;

Područna jedinica Plav - Biro rada Plav i Biro rada Gusinje;

Područna jedinica Rožaje - Biro rada Rožaje i Biro rada Petnjica;

## **PODJELA PO NIVOU KVALIFIKACIJA OBRAZOVANJA**

- Nivo I - Podnivo I 1 - bez školske spreme i podnivo I 2 - završena osnovna škola**
- Nivo II - Niže stručno obrazovanje**
- Nivo III - Srednje stručno obrazovanje u trajanju od 3 godine**
- Nivo IV - Podnivo IV 1 - srednje opšte i stručno obrazovanje u trajanju od 4 godine, podnivo IV 2 - kvalifikacija majstor i V stepen stručne spreme**
- Nivo V - Kvalifikacija višeg stručnog obrazovanja**
- Nivo VI - Kvalifikacija visokog obrazovanja – 180 ECTS**
- Podnivo VII 1 - Kvalifikacija visokog obrazovanja (240, 180+60, 300, 360 ECTS)**
- Podnivo VII 2 - Kvalifikacija visokog obrazovanja (180+120, 240+60 ECTS)**
- Nivo VIII - Kvalifikacija visokog obrazovanja (300+180 ECTS)**