




Crna Gora
Zavod za zapošljavanje Crne Gore
Podgorica

Montenegro
Employment agency of Montenegro
Podgorica

BILTEN

Mjesečni statistički bilten

Novembar 2017. godine



Podgorica, novembar 2017.

IZDAVAČ

Zavod za zapošljavanje Crne Gore
Sektor za plan, analizu i statistiku

ZA IZDAVAČA

Suljo Mustafić

GLAVNI I ODGOVORNI UREDNIK

Jovan Kostić

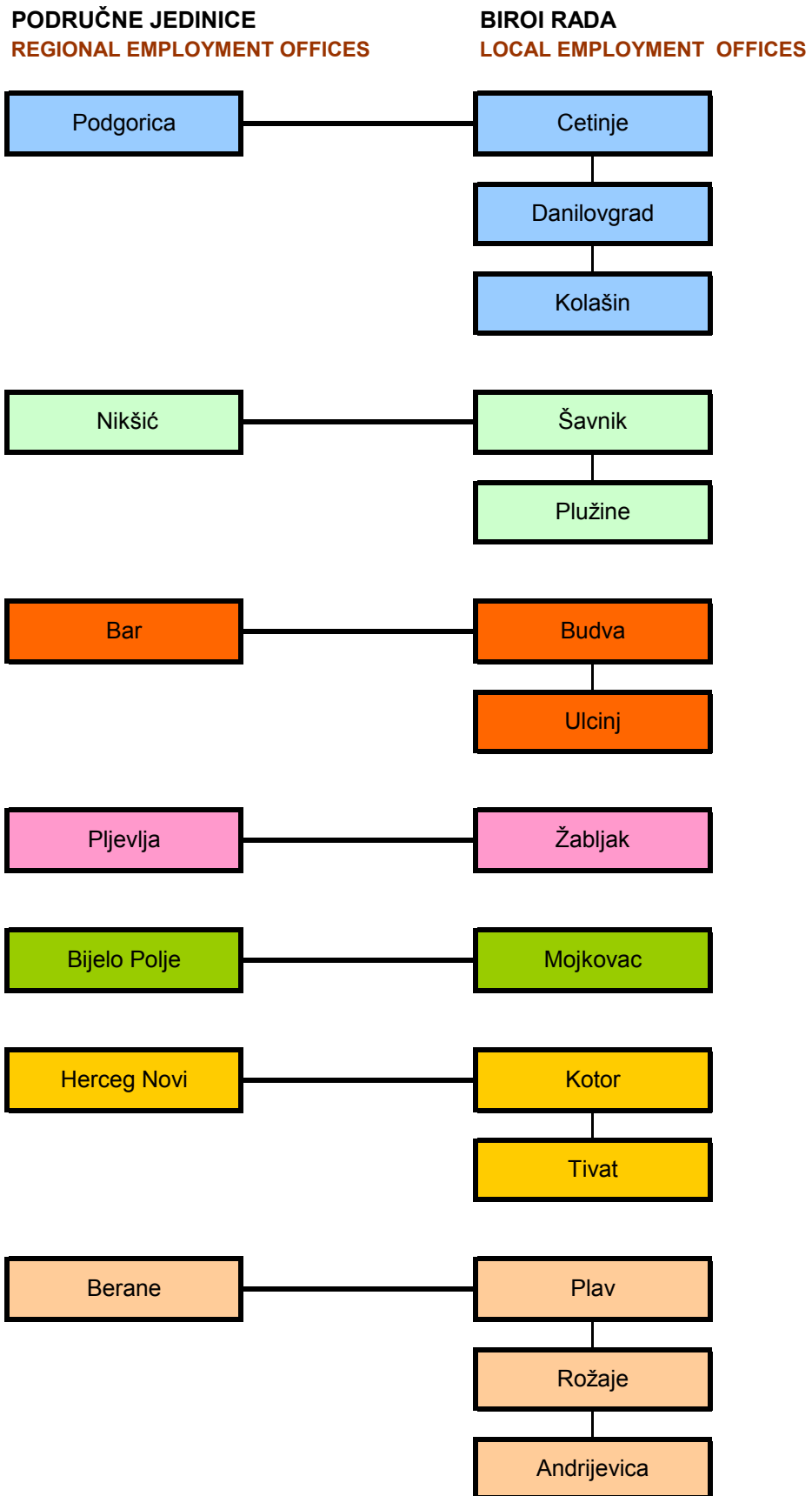
ČLANOVI TIMA

Dragica Peković
Sabina Kujović
Darko Kuzmanović
Tatjana Jovićević

INFORMATIČKA PODRŠKA

Darko Peković

PODRUČNE JEDINICE ZAVODA ZA ZAPOSŁJAVANJE CRNE GORE
REGIONAL EMPLOYMENT OFFICES





STATISTIČKI IZVJEŠTAJ ZA NOVEMBAR 2017. GODINE

Registrovana nezaposlenost

Na evidenciji Zavoda za zapošljavanje 30.11.2017. godine nalazilo se ukupno 52.226 nezaposlenih lica (od čega 30.485 žena), što je u odnosu na prethodni mjesec (50.752) više za 1.474 lica ili 2,90% (žena je više za 1.080 ili 3,68%) i u odnosu na isti mjesec prethodne godine (47.757) više za 4.469 lica ili 9,36% (žena više za 5.509 ili 22,06%).

Broj nezaposlenih lica po opštinama prikazan je u donjem pregledu:

	10.2017.	11.2017.	11.20016.	NOM. RAZ.	NOM. RAZ.	INDEX	INDEX 11.2017. I
				11.2017. I	11.2017. I	11.2017. I	11.2016. I
Crna Gora				10.2017.	11.2016	10.2017.	11.2016.
Andrijevica	976	1037	689	61	348	106.25	150.51
Berane	6346	6447	4993	101	1454	101.59	129.12
Budva	902	1015	1169	113	-154	112.53	86.83
Bijelo Polje	4709	5009	4435	300	574	106.37	112.94
Bar	2798	2872	2803	74	69	102.64	102.46
Cetinje	1325	1361	1401	36	-40	102.72	97.14
Danilovgrad	1524	1559	1383	35	176	102.30	112.73
Herceg Novi	1308	1362	1779	54	-417	104.13	76.56
Kolašin	846	849	819	3	30	100.35	103.66
Kotor	578	628	708	50	-80	108.65	88.70
Mojkovac	961	932	789	-29	143	96.98	118.12
Nikšić	5352	5396	5369	44	27	100.82	100.50
Podgorica	11884	12132	11870	248	262	102.09	102.21
Plav	1984	2107	1048	123	1059	106.20	201.05
Pljevlja	2618	2743	2938	125	-195	104.77	93.36
Plužine	208	215	190	7	25	103.37	113.16
Rožaje	3841	3847	2497	6	1350	100.16	154.06
Šavnik	110	114	157	4	-43	103.64	72.61
Tivat	716	775	735	59	40	108.24	105.44
Ulcinj	1590	1639	1757	49	-118	103.08	93.28
Žabljak	176	187	228	11	-41	106.25	82.02
UKUPNO	50752	52226	47757	1474	4469	102.90	109.36

Stopa nezaposlenosti

Krajem novembra 2017. godine stopa nezaposlenosti iznosila je 22,64%, što je više za 0,77 procentnih poena u odnosu na prethodni mjesec (21,87%) i više za 2,06 procentna poena u odnosu na novembar 2016. godine (20,58%). Ako se posmatra po opštinama, **najviša** stopa nezaposlenosti bila je u: Andrijevici (72,32%), Beranama (59,60%) i Rožajama (57,56%), a **najniža** u: Kotoru (9,47%), Herceg Novom (10,70%) i Budvi (11,55%).

Nezaposlenost prema kvalifikacionoj strukturi

Posmatrano po stepenima stručne spreme, na evidenciji Zavoda za zapošljavanje krajem novembra **najviše** je bilo lica sa: I stepenom 15.740, što je manje za 0,07% u odnosu na prethodni mjesec (15.751), u odnosu na novembar prošle godine (11.241) više za 40,02%, IV stepenom 14.262, što je u odnosu na prethodni mjesec (14.134) više za 0,91%, u odnosu na novembar prošle godine (13.866) više za 2,86% i III-1 stepenom 10.205 što je u odnosu na prethodni mjesec (10.182) više za 0,23%, a u odnosu na novembar prošle godine (9.050) više za 5,13%.

Na evidenciji je **najmanje** bilo lica sa: VIII stepenom-12, što je isto u odnosu na prethodni mjesec i više za 20% u odnosu na novembar prošle godine (10), V stepenom -253, što je manje za 1,56% u odnosu na prethodni mjesec (257), a u odnosu na novembar prošle godine (263) manje za 3,80% i VII-2 stepenom-308, što je više u odnosu na prošli mjesec (281) za 9,61%, a u odnosu na novembar prošle godine (333) manje za 7,51%.

Novoprijavljena lica

Tokom novembra 2017. godine evidentirano je 4.210 novoprijavljenih lica (žena 2.520), što je manje za 15,77% u odnosu na prethodni mjesec (4.998) i manje za 13,91% u odnosu na novembar prošle godine (4.890). Od ukupnog broja novoprijavljenih lica 1.043 ili 24,77% **posao traže prvi put**, što je manje za 18,64% u odnosu na prethodni mjesec (1.282) i manje za 21,46% u odnosu na novembar prošle godine (1.328), dok **ostali**, 3.167 lica ili 75,23%, su se ranije prijavljivali na evidenciju Zavoda za zapošljavanje, što je manje za 14,77% u odnosu na prethodni mjesec (3.716) i manje za 11,09% u odnosu na novembar prošle godine (3.562).

Slobodna radna mjesta

U novembru 2017. godine oglašeno je ukupno 2.478 slobodnih radnih mjesta, što je manje za 28,19% u odnosu na prethodni mjesec (3.451) i više za 23,71% u odnosu na novembar prošle godine (2.003).

U toku posmatranog mjeseca **najviše** su tražena nezaposlena lica sa VII-1 stepenom stručne spreme - 687, I- stepenom -643 i IV- stepenom -585, što čini 78,28% ukupne tražnje tokom ovog mjeseca.

Tokom novembra 2017. godine **najmanje** iskazana tražnja je za nezaposlenim licima sa: V stepenom i VII-2 stepenom po 7, VIII stepenom - 8 i II stepenom 44.

U novembru 2017. godine, posmatrano po djelatnostima, **najviše** oglašanih slobodnih radnih mjesta bilo je u: obrazovanju - 833, poljoprivredi, lov i ribarstvu - 314 i državnoj upravi i odbrani; obaveznom socijalnom osiguranju - 285, što predstavlja 57,79% ukupno oglašanih slobodnih radnih mjesta.

Najmanje oglašavanja slobodnih radnih mjesta bilo je u djelatnostima: rudarstvo - 10, poslovanje nekretninama - 13 i informisanje i komunikacija - 22, ako se izuzmu

djelatnosti u kojima nije bilo oglašavanja slobodnih radnih mjesta: djelatnost domaćinstva kao poslodavca koja proizvode dobra i usluge za sopstvene potrebe i djelatnost eksteritorijalnih tijela.

Zasnivanje radnog odnosa

Broj lica zaposlenih posredstvom Zavoda za zapošljavanje u toku novembra 2017. godine bio je 1.711, što je više za 85,58% u odnosu na prethodni mjesec (631) i više za 53,07% u odnosu na novembar prošle godine (765).

Prema stepenima stručne spreme, u posmatranom mjesecu, **najviše** lica se zaposlilo sa: VII-1 stepenom - 594, IV stepenom -267 i III stepenom -108.

Najmanje lica koja su zasnovala radni odnos bilo je sa: V stepenom - 1, II stepenom - 24 i VII-2 stepenom -26, pri čemu nije bilo zapošljavanja lica sa VIII stepenom stručne spreme.

Posmatrano po djelatnostima, **najviše** zapošljavanja u novembru 2017. godine bilo je u: obrazovanju - 522, zdravstvenoj i socijalnoj zaštiti - 99 i trgovini na veliko i trgovini na malo; opravci motornih vozila, motocikala i predmeta za ličnu upotrebu i domaćinstvo - 84.

Najmanje zapošljavanja je bilo u djelatnostima: poljoprivreda, lov i ribarstvo - 3, poslovanje nekretninama - 7 i snadbijevanje električnom energijom, parom i klimatizacija - 7, ako se izuzmu djelatnosti u kojima nije bilo zapošljavanja - djelatnost eksteritorijalnih tijela, domaćinstva kao poslodavca, koja proizvode dobra i usluge za sopstvene potrebe i rudarstvo.

Korisnici novčane naknade

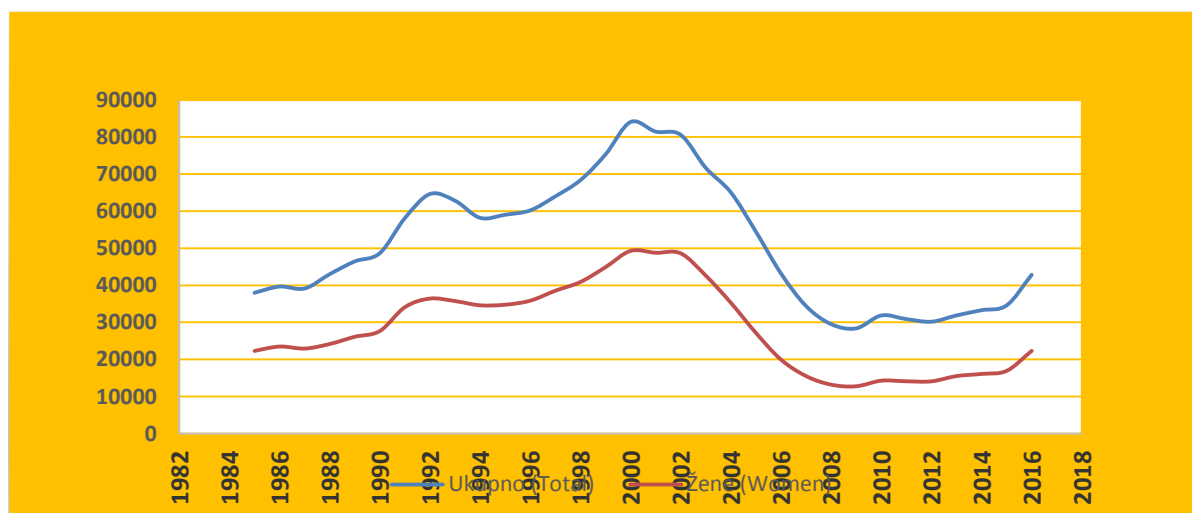
U novembru 2017. godine, 8.587 lica ili 16,44% od ukupnog broja nezaposlenih, su korisnici novčane naknade. Broj korisnika novčane naknade povećao se u poređenju sa istim periodom prethodne godine za 1.611 lica ili 23,09%.

Prestanak vođenja evidencije

Tokom novembra 2017. godine izbrisano je sa evidencije 3.025 lica, što je manje za 12,09% u odnosu na prethodni mjesec (3.441) i više za 34,56% u odnosu na novembar prošle godine (2.248).

Godina Year	Novo- prijavljeni ----- Newly registered	Zaposleni sa evidencije ZZZCG ----- Employed from register	Prestanak vođenja evidencije ----- Termination of keeping evidence	Nezaposlena lica (prosjeak) Unemployed persons (average)					Prijavljene potrebe za radnicima i pripravnici ----- Registered vacancies
				Ukupno ----- Total	Lančani indeks ----- Chain index	Žene ----- Women	Prvi put traže zaposlenje ----- First-time job seekers	Korisnici novčane naknade ----- Unemployment benefit claimants	
1985	25824	13536	...	37973	108.86	22297	30331	1296	23480
1986	27180	13764	...	39666	104.45	23479	29825	1698	24791
1987	26508	11832	...	39146	98.68	22938	29141	2024	22579
1988	23804	11168	...	43001	109.84	24166	31031	3751	20807
1989	22620	10469	...	46450	108.02	26112	33623	3807	20579
1990	24792	8816	...	48684	104.80	27667	35712	5179	15547
1991	21292	5832	7789	58144	119.43	34109	34809	5374	14009
1992	26079	5814	...	64632	111.15	36418	36809	5051	11474
1993	19771	3564	...	62818	97.19	35741	36749	2351	10028
1994	17192	4798	...	58188	92.62	34601	34012	1487	13427
1995	23035	5746	17565	59045	101.47	34762	35613	2480	17967
1996	24755	5648	14991	60225	101.99	35852	36610	3479	18540
1997	24124	5044	15332	63995	106.25	38539	38697	3072	16185
1998	24802	4845	15612	68373	106.84	40895	41070	3096	18420
1999	30134	4764	14579	75303	110.13	44892	45939	2686	11457
2000	27129	5815	19982	84061	111.63	49289	50570	2363	16404
2001	25449	7689	19125	81468	96.91	48774	48912	2223	18438
2002	23945	6734	20762	80584	98.91	48618	47766	2533	22243
2003	35533	10681	31646	71679	88.94	42607	41643	2900	32455
2004	35967	15222	37592	65064	90.77	35287	33387	4432	31065
2005	30035	21077	42809	54459	83.70	27152	23010	6137	34994
2006	31561	23463	42969	43190	79.31	19949	14855	7833	48284
2007	26263	31897	34933	34396	79.64	15513	10069	8654	63898
2008	25081	27079	28629	29514	85.81	13193	7375	9798	64590
2009	25223	14733	24452	28385	96.17	12756	6383	12410	47310
2010	25747	13827	24869	31864	112.26	14270	6867	13360	22454
2011	25072	16749	25900	30876	96.90	14105	7055	12637	22658
2012	24702	14545	22200	30182	97.75	14093	7511	10645	23760
2013	27168	11207	23963	31873	105.61	15505	8743	10008	14795
2014	26742	9736	24721	33284	104.43	16094	9858	8815	37401
2015	33919	9869	26147	34587	103.91	16918	11256	7342	34621
2016	41934	10438	28800	42844	123.87	22314	15973	6379	31777

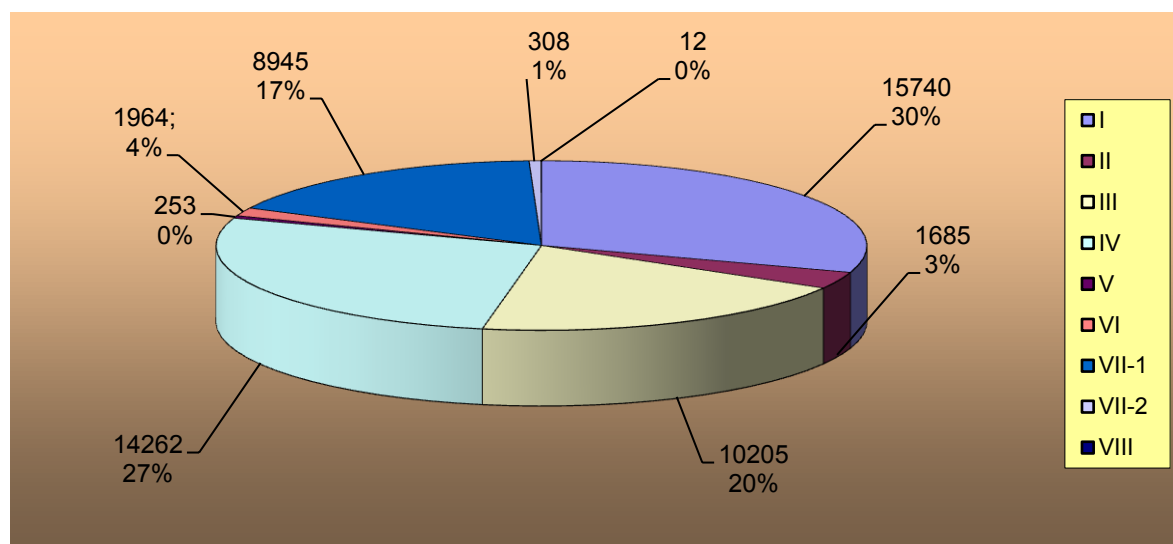
NEZAPOSLENA LICA PREMA POLU OD 1985. DO 2016. GODINE



Redni broj --- Row number	Sadržaj	Ukupno Total	Žene Women	Stepen stručne spreme					
				I		II		III	
				Ukupno Total	Žene Women	Ukupno Total	Žene Women	Ukupno Total	Žene Women
1.	NEZAPOSLENI KRAJEM PRETHODNOG MJESECA	50752	29378	15751	9364	1655	1009	10182	4777
2.	NOVOPRIJAVLJENI U IZVEŠTAJNOM MJESECU	4210	2520	739	491	93	67	497	266
2.1.	Prvi put, nema zapošljavanja	765	405	83	51	1	1	19	6
2.2.	Prvi put, ima zapošljavanja	278	151	14	6	2	1	8	5
2.3.	Nije prvi put, nema zapošljavanja	948	618	306	239	15	14	86	58
2.4.	Nije prvi put, ima zapošljavanja	2219	1346	336	195	75	51	384	197
3.	RAZLOZI PRESTANKA RADNOG ODNOSA	454	274	114	64	41	34	91	46
3.1.	Pismena izjava zaposlenog da želi da raskine radni odnos (otkaz ugovora o radu)	10	5	2	1	0	0	1	0
3.2.	Prestanak rada poslodavca	2	1	0	0	0	0	0	0
3.3.	izrečena mjera prestanka radnog odnosa zbog povrede radnih dužnosti i obaveza	4	2	1	1	0	0	0	0
3.4.	Isplaćena otpremnina zaposlenom za čijim je radom prestala potreba	21	16	2	2	1	1	7	7
3.5.	Zaključivanje sporazuma s poslodavcem o prestanku radnog odnosa	22	13	6	3	1	1	6	2
3.6.	Istek rada na određeno vrijeme u svojstvu pripravnika	2	1	0	0	0	0	1	1
3.7.	Istek rada na određeno vrijeme	363	220	95	53	37	30	71	33
3.8.	Istek radnog angažovanja nezaposlenog lica	7	5	2	2	1	1	1	1
3.9.	Stečaj preduzeća	7	3	3	2	0	0	1	0
3.10.	Likvidacija preduzeća	1	1	0	0	0	0	0	0
3.11.	Ostali razlozi utvrđeni zakonom ili kolektivnim ugovorom	14	6	3	0	1	1	3	2
3.12.	Isplaćena jednokratna novčana naaknada zaposlenog za čijim je radom prestala potreba	1	1	0	0	0	0	0	0
4.	ZAPOSŁJAVANJE POSREDSTVOM ZAVODA ZA ZAPOSŁJAVANJE	1171	730	72	24	24	9	108	47
4.1.	Na određeno vrijeme	1085	691	68	23	24	9	96	43
4.2.	Na neodređeno vrijeme	62	29	4	1	0	0	8	2
4.3.	Pripravnik	14	7	0	0	0	0	1	0
4.4.	Pripravnik - volonter	0	0	0	0	0	0	0	0
4.5.	Dopunski rad	1	0	0	0	0	0	1	0
4.6.	Privremeni i povremeni poslovi	1	1	0	0	0	0	1	1
4.7.	Sezonski poslovi	0	0	0	0	0	0	0	0
4.8.	Privremeno radno angažovanje	0	0	0	0	0	0	0	0
4.9.	Lica sa invaliditetom	8	2	0	0	0	0	1	1
5.	PRESTANAK VOĐENJA EVIDENCIJE	3025	1702	870	501	83	56	534	248
6.	NEZAPOSLENI KRAJEM IZVJEŠTAJNOG MJESECA	52226	30485	15740	9478	1685	1044	10205	4855
6.1.	Od ukupno nezaposlenih - prvi put traže zaposlenje	21539	13675	9422	6654	536	338	2897	1546

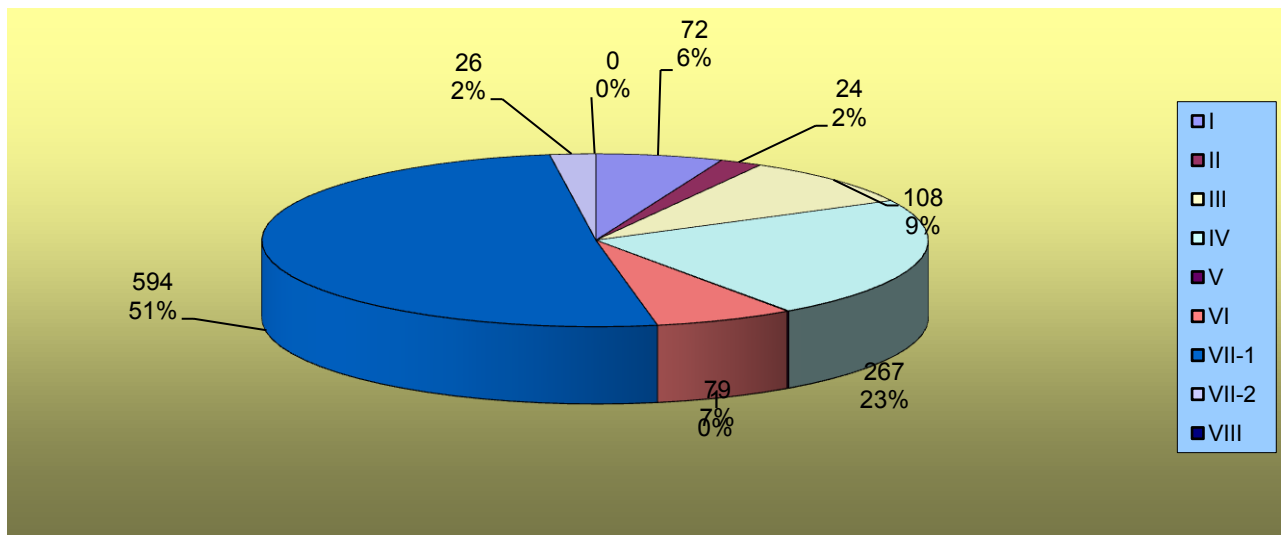
Educational level											
IV		V		VI		VII-1		VII-2		VIII	
Ukupno Total	Žene Women	Ukupno Total	Žene Women	Ukupno Total	Žene Women	Ukupno Total	Žene Women	Ukupno Total	Žene Women	Ukupno Total	Žene Women
14134	8693	257	40	825	465	7655	4853	281	171	12	6
981	576	8	2	49	27	1798	1060	45	31	0	0
102	39	0	0	2	0	547	301	11	7	0	0
40	20	1	1	2	0	209	116	2	2	0	0
141	88	0	0	4	2	386	210	10	7	0	0
698	429	7	1	41	25	656	433	22	15	0	0
122	68	4	2	16	8	66	52	0	0	0	0
6	3	0	0	0	0	1	1	0	0	0	0
1	0	0	0	0	0	1	1	0	0	0	0
2	1	0	0	0	0	1	0	0	0	0	0
6	3	0	0	2	1	3	2	0	0	0	0
5	4	0	0	2	1	2	2	0	0	0	0
1	0	0	0	0	0	0	0	0	0	0	0
91	53	4	2	10	5	55	44	0	0	0	0
2	1	0	0	0	0	1	0	0	0	0	0
2	1	0	0	1	0	0	0	0	0	0	0
0	0	0	0	1	1	0	0	0	0	0	0
6	2	0	0	0	0	1	1	0	0	0	0
0	0	0	0	0	0	1	1	0	0	0	0
267	154	1	1	79	63	594	415	26	17	0	0
240	144	1	1	76	62	556	394	24	15	0	0
14	5	0	0	3	1	31	18	2	2	0	0
7	4	0	0	0	0	6	3	0	0	0	0
0	0	0	0	0	0	0	0	0	0	0	0
0	0	0	0	0	0	0	0	0	0	0	0
0	0	0	0	0	0	0	0	0	0	0	0
0	0	0	0	0	0	0	0	0	0	0	0
0	0	0	0	0	0	0	0	0	0	0	0
6	1	0	0	0	0	1	0	0	0	0	0
910	515	16	1	55	29	536	338	21	14	0	0
14262	8820	253	42	816	461	8945	5588	308	191	12	6
4411	2637	52	15	107	65	3999	2350	109	66	6	4

	Mjesec Month	Ukupno Total	Stepen stručne spreme			
			I	II	III	IV
Lica koja traže zaposlenje	11.2017.	52226	15740	1685	10205	14262
	11.2016.	47757	11241	1339	9050	13866
	index	109.36	140.02	125.84	112.76	102.86
Lica koja prvi put traže zaposlenje	11.2017.	21539	9422	536	2897	4411
	11.2016.	18544	5987	388	2319	4462
	index	116.15	157.37	138.14	124.92	98.86
Prijavljeni za zaposlenje	11.2017.	4210	739	93	497	979
	11.2016.	4890	980	108	817	1382
	index	86.09	75.41	86.11	60.83	70.84
Novčana naknada - broj slučajeva	11.2017.	8587	3024	546	2221	2144
	11.2016.	6976	1900	529	1979	1836
	index	123.09	159.16	103.21	112.23	116.78
Prestanak vođenja evidencije	11.2017.	3025	870	83	534	910
	11.2016.	2248	379	44	340	664
	index	134.56	229.55	188.64	157.06	137.05
Ukupne potrebe za radnicima i pripravnicima	11.2017.	2478	643	44	330	585
	11.2016.	2003	488	42	428	426
	index	123.71	131.76	104.76	77.10	137.32
Potrebe za pripravnicima	11.2017.	29	0	0	0	19
	11.2016.	23	0	0	3	5
	index	126.09	0.00	0.00	0.00	380.00
Zasnivanje radnog odnosa pripravnika	11.2017.	14	0	0	1	7
	11.2016.	17	0	0	0	1
	index	82.35	0.00	0.00	0.00	700.00
Zapošljavanje posredstvom Zavoda za zapošljavanje	11.2017.	1171	72	24	108	267
	11.2016.	765	55	20	135	220
	index	153.07	130.91	120.00	80.00	121.36
Prijavljeni za zaposlenje po prestanku radnog odnosa	11.2017.	454	114	41	91	122
	11.2016.	541	139	47	116	135
	index	83.92	82.01	87.23	78.45	90.37
Nezaposlena lica na početku izvještajnog mjeseca	11.2017.	51048	15877	1675	10243	14193
	11.2016.	45115	10640	1275	8573	13148
	index	113.15	149.22	131.37	119.48	107.95
Nezaposlena lica zbog prestanka rada poslodavca	11.2017.	2	0	0	0	1
	11.2016.	4	0	0	4	0
	index	50.00	0.00	0.00	0.00	0.00



Educational level					
V	VI	VII-1	VII-2	VIII	
253	816	8945	308	12	Job seekers
263	862	10793	333	10	
96.20	94.66	82.88	92.49	120.00	
52	107	3999	109	6	First time job seekers
37	113	5104	131	3	
140.54	94.69	78.35	83.21	200.00	
8	51	1798	45	0	Registered for employment
11	54	1505	32	1	
72.73	94.44	119.47	140.63	0.00	
100	155	384	12	1	Unemployment benefit - number of claimants
129	164	423	15	1	
77.52	94.51	90.78	80.00	100.00	
16	55	536	21	0	Number of persons deactivated from the register
10	43	747	21	0	
160.00	127.91	71.75	100.00	0.00	
7	167	687	7	8	Total demand for workers and trainees
4	68	532	11	4	
175.00	245.59	129.14	63.64	200.00	
0	0	10	0	0	Demand for trainees
0	0	15	0	0	
0.00	0.00	66.67	0.00	0.00	
0	0	6	0	0	Employed trainees
0	0	16	0	0	
0.00	0.00	37.50	0.00	0.00	
1	79	594	26	0	Employment through EAM brokerage
1	13	305	16	0	
100.00	607.69	194.75	162.50	0.00	
4	16	66	0	0	Registered for employment upon termination of employment contract
2	10	90	2	0	
200.00	160.00	73.33	0.00	0.00	
261	820	7683	284	12	Unemployed at the beginning of reporting month
262	851	10035	322	9	
99.62	96.36	76.56	88.20	133.33	
0	0	1	0	0	
0	0	0	0	0	
0.00	0.00	0.00	0.00	0.00	

ZAPOŠLJAVANJE POSREDSTVOM ZAVODA ZA ZAPOŠLJAVANJE U NOVEMBRU 2017. GODINE
EMPLOYMENT THROUGH EAM BROKERAGE IN NOVEMBER 2017



T 4

NEZAPOSLENA LICA PREMA OPŠTINAMA, STRUČNOJ SPREMI I POLU, STANJE NA DAN 30.11.2017. GODINE

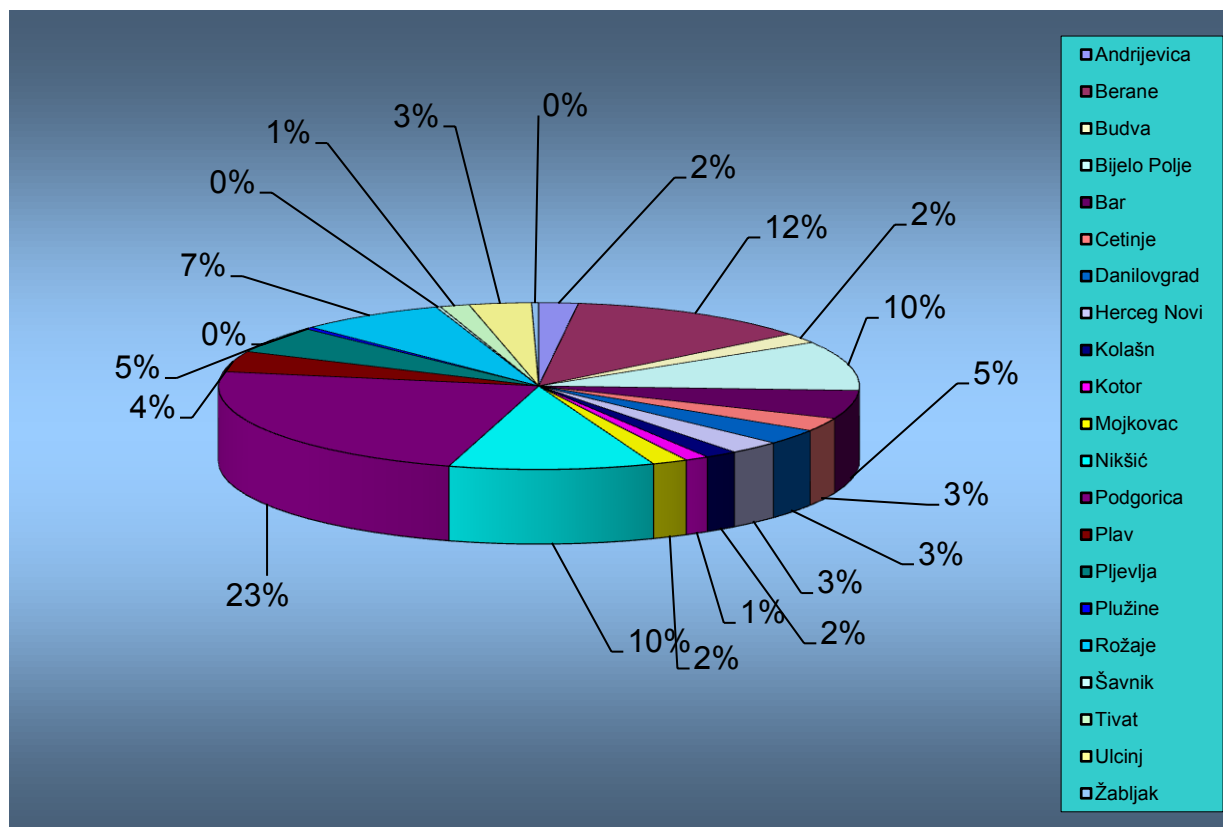
UNEMPLOYED BY MUNICIPALITIES, EDUCATIONAL LEVEL AND GENDER - ON 30.11.2017.

Redni broj --- Row number	Opština ---- Municipality	Ukupno Total	Žene Women	% žene --- Share of women	Stepen stručne spreme					
					I		II		III	
					Ukupno --- Total	Žene --- Women	Ukupno --- Total	Žene --- Women	Ukupno --- Total	Žene --- Women
1.	Andrijevica	1037	529	51.0	365	211	14	5	254	101
2.	Berane	6447	3626	56.2	2511	1502	178	118	1302	626
3.	Budva	1015	666	65.6	170	105	34	25	173	107
4.	Bijelo Polje	5009	2697	53.8	1510	849	203	124	1249	572
5.	Bar	2872	1831	63.8	800	529	107	68	516	277
6.	Cetinje	1361	747	54.9	393	194	50	33	207	90
7.	Danilovgrad	1559	956	61.3	438	269	45	39	361	185
8.	Herceg Novi	1362	768	56.4	134	76	115	56	321	134
9.	Kolašn	849	426	50.2	272	139	23	17	182	73
10.	Kotor	628	367	58.4	51	26	25	14	130	51
11.	Mojkovac	932	518	55.6	233	153	35	23	328	146
12.	Nikšić	5396	3345	62.0	805	474	189	124	1129	613
13.	Podgorica	12132	7463	61.5	3437	2075	424	282	1823	972
14.	Plav	2107	1179	56.0	1045	678	14	2	301	111
15.	Pljevlja	2743	1566	57.1	631	353	104	59	637	280
16.	Plužine	215	109	50.7	39	18	0	0	71	34
17.	Rožaje	3847	2195	57.1	2215	1434	28	5	716	273
18.	Šavnik	114	44	38.6	18	12	4	1	29	4
19.	Tivat	775	446	57.5	108	58	37	24	154	64
20.	Ulcinj	1639	913	55.7	541	311	52	23	290	131
21.	Žabljak	187	94	50.3	24	12	4	2	32	11
	Ukupno ---- Total	52226	30485	58.4	15740	9478	1685	1044	10205	4855

G 4

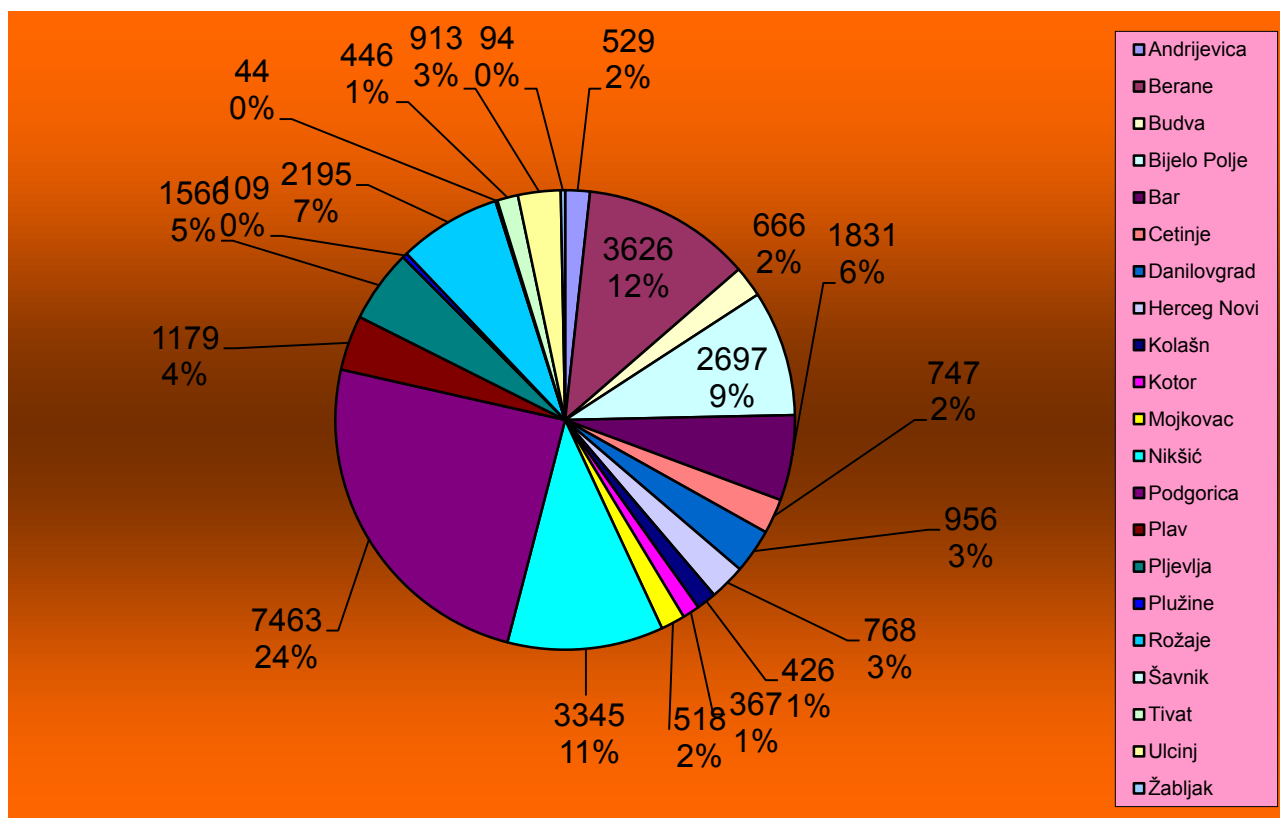
STRUKTURA NEZAPOSLENIH PO OPŠTINAMA NA DAN 30.11.2017. GODINE

UNEMPLOYMENT STRUCTURE BY MUNICIPALITIES ON 30.11.2017.



Educational level											
IV		V		VI		VII-1		VII-2		VIII	
Ukupno --- Total	Žene --- Women	Ukupno --- Total	Žene --- Women	Ukupno --- Total	Žene --- Women	Ukupno --- Total	Žene --- Women	Ukupno --- Total	Žene --- Women	Ukupno --- Total	Žene --- Women
325	173	0	0	8	4	70	35	1	0	0	0
1864	1038	8	2	74	34	504	301	6	5	0	0
337	232	5	1	42	27	240	161	13	8	1	0
1265	734	36	6	73	31	661	374	12	7	0	0
766	521	14	1	67	41	580	380	20	13	2	1
417	239	4	2	13	6	267	177	10	6	0	0
518	341	5	0	9	4	179	115	4	3	0	0
363	234	11	2	70	41	327	217	21	8	0	0
248	129	6	1	13	3	103	64	2	0	0	0
154	93	2	1	33	16	219	155	14	11	0	0
230	136	0	0	15	5	90	54	1	1	0	0
1719	1108	14	1	96	74	1392	915	49	34	3	2
3427	2237	78	16	148	93	2715	1735	79	52	1	1
513	283	12	4	18	7	193	89	10	4	1	1
899	603	12	0	42	23	401	238	17	10	0	0
73	38	2	0	4	3	26	16	0	0	0	0
460	259	4	2	30	15	378	196	16	11	0	0
36	11	0	0	2	2	23	12	2	2	0	0
224	140	26	1	33	19	187	137	6	3	0	0
342	224	13	2	22	12	351	197	24	12	4	1
82	47	1	0	4	1	39	20	1	1	0	0
14262	8820	253	42	816	461	8945	5588	308	191	12	6

STRUKTURA NEZAPOSLENIH ŽENA NA DAN 30.11.2017. GODINE
FEMALE UNEMPLOYMENT STRUCTURE ON 30.11.2017.



T 5

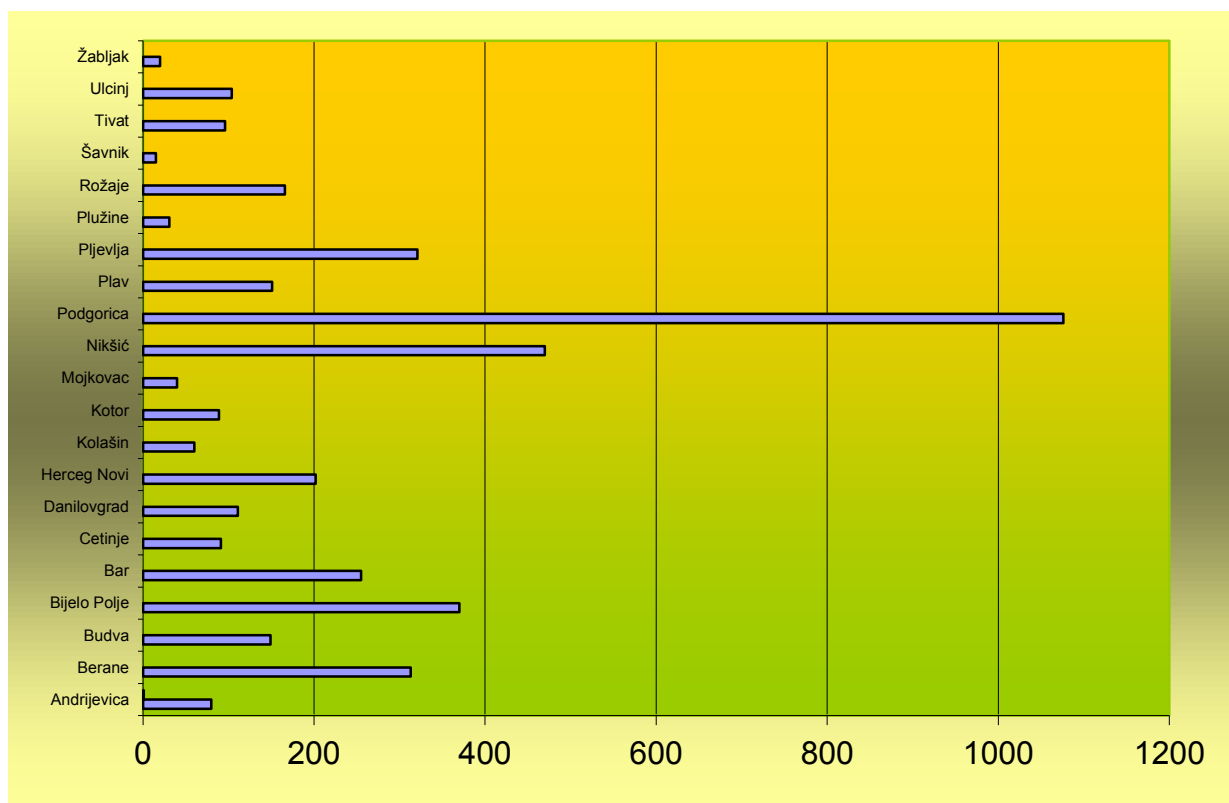
PREGLED NEZAPOSLENIH LICA PRIJAVLJENIH ZA ZAPOSLENJE PREMA OPŠTINAMA, STRUČNOJ SPREMI I POLU U MJESECU NOVEMBRU 2017. GODINE

UNEMPLOYED REGISTERED FOR EMPLOYMENT BY MUNICIPALITIES, EDUCATIONAL LEVEL AND GENDER IN NOVEMBER 2017

Redni broj ---- Row number	Opština ---- Municipality	Ukupno Total	Žene Women	% žena Share of women	Stepen stručne spreme					
					I		II		III	
					Ukupno ---- Total	Žene ---- Women	Ukupno ---- Total	Žene ---- Women	Ukupno ---- Total	Žene ---- Women
1.	Andrijevisa	80	60	75.0	40	32	0	0	14	12
2.	Berane	313	201	64.2	89	70	6	5	38	24
3.	Budva	149	95	63.8	15	11	4	3	21	16
4.	Bijelo Polje	370	195	52.7	74	42	6	2	55	29
5.	Bar	255	161	63.1	47	35	4	4	29	16
6.	Cetinje	91	49	53.8	14	10	1	1	8	4
7.	Danilovgrad	111	69	62.2	26	16	2	2	19	11
8.	Herceg Novi	202	143	70.8	19	15	21	14	33	21
9.	Kolašin	60	31	51.7	17	9	2	1	8	3
10.	Kotor	89	61	68.5	4	1	1	1	13	7
11.	Mojkovac	40	21	52.5	4	4	1	1	13	2
12.	Nikšić	470	279	59.4	28	22	6	5	46	28
13.	Podgorica	1076	629	58.5	180	99	21	15	94	51
14.	Plav	151	86	57.0	58	40	1	0	13	4
15.	Pijevlja	321	194	60.4	34	27	11	9	50	17
16.	Plužine	31	17	54.8	5	3	0	0	10	4
17.	Rožaje	166	97	58.4	55	38	0	0	14	7
18.	Šavnik	15	8	53.3	0	0	0	0	2	1
19.	Tivat	96	62	64.6	11	5	5	4	12	7
20.	Ulcinj	104	53	51.0	17	11	1	0	4	2
21.	Žabljak	20	9	45.0	2	1	0	0	1	0
	Ukupno ---- Total	4210	2520	59.9	739	491	93	67	497	266

G 6

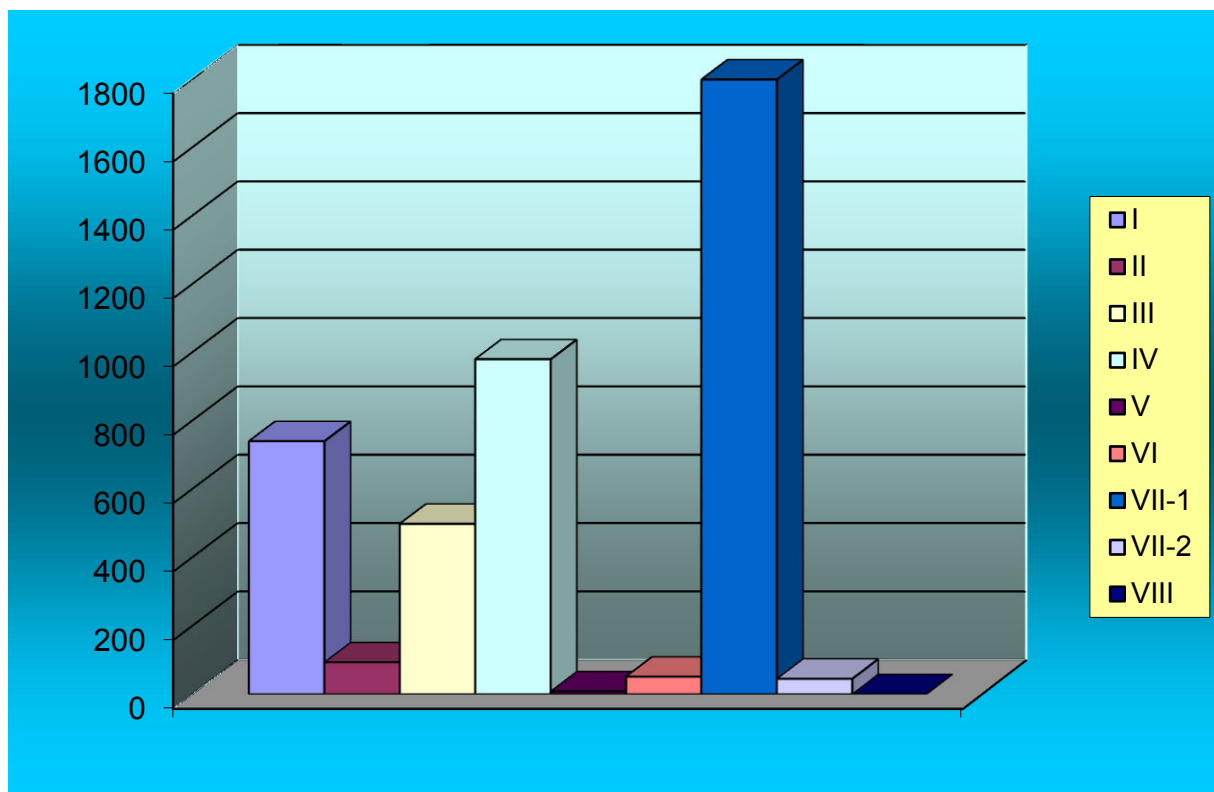
PRIJAVLJENI ZA ZAPOSLENJE PREMA OPŠTINAMA U MJESECU NOVEMBRU 2017. GODINE REGISTERED FOR EMPLOYMENT BY MUNICIPALITIES IN NOVEMBER 2017



Educational level											
IV		V		VI		VII-1		VII-2		VIII	
Ukupno ---- Total	Žene ---- Women	Ukupno ---- Total	Žene ---- Women	Ukupno ---- Total	Žene ---- Women	Ukupno ---- Total	Žene ---- Women	Ukupno ---- Total	Žene ---- Women	Ukupno ---- Total	Žene ---- Women
21	15	0	0	0	0	5	1	0	0	0	0
88	46	0	0	3	1	88	54	1	1	0	0
33	19	2	1	4	3	67	40	3	2	0	0
103	56	3	0	1	0	126	65	2	1	0	0
48	30	0	0	5	1	121	74	1	1	0	0
29	15	0	0	0	0	37	18	2	1	0	0
33	19	1	0	0	0	29	21	1	0	0	0
41	28	1	1	4	1	82	63	1	0	0	0
12	4	0	0	0	0	21	14	0	0	0	0
15	12	0	0	8	4	45	33	3	3	0	0
10	6	0	0	0	0	12	8	0	0	0	0
120	63	0	0	6	5	255	151	9	5	0	0
216	138	1	0	8	5	549	315	7	6	0	0
44	26	0	0	1	0	32	15	2	1	0	0
99	63	0	0	5	3	119	73	3	2	0	0
8	4	0	0	0	0	8	6	0	0	0	0
16	9	0	0	2	2	77	39	2	2	0	0
4	2	0	0	0	0	7	3	2	2	0	0
18	11	0	0	4	2	45	32	1	1	0	0
15	6	0	0	0	0	62	31	5	3	0	0
6	4	0	0	0	0	11	4	0	0	0	0
979	576	8	2	51	27	1798	1060	45	31	0	0

PRIJAVLJENI ZA ZAPOSLENJE PREMA STEPENIMA STRUČNE SPREME U MJESECU NOVEMBRU 2017.
REGISTERED FOR EMPLOYMENT BY EDUCATIONAL LEVEL IN NOVEMBER 2017

G 7



T 6

PREGLED LICA KOJA PRVI PUT TRAŽE ZAPOSLENJE PREMA OPŠTINAMA, STRUČNOJ SPREMI I POLU U MJESECU NOVEMBRU 2017. GODINE

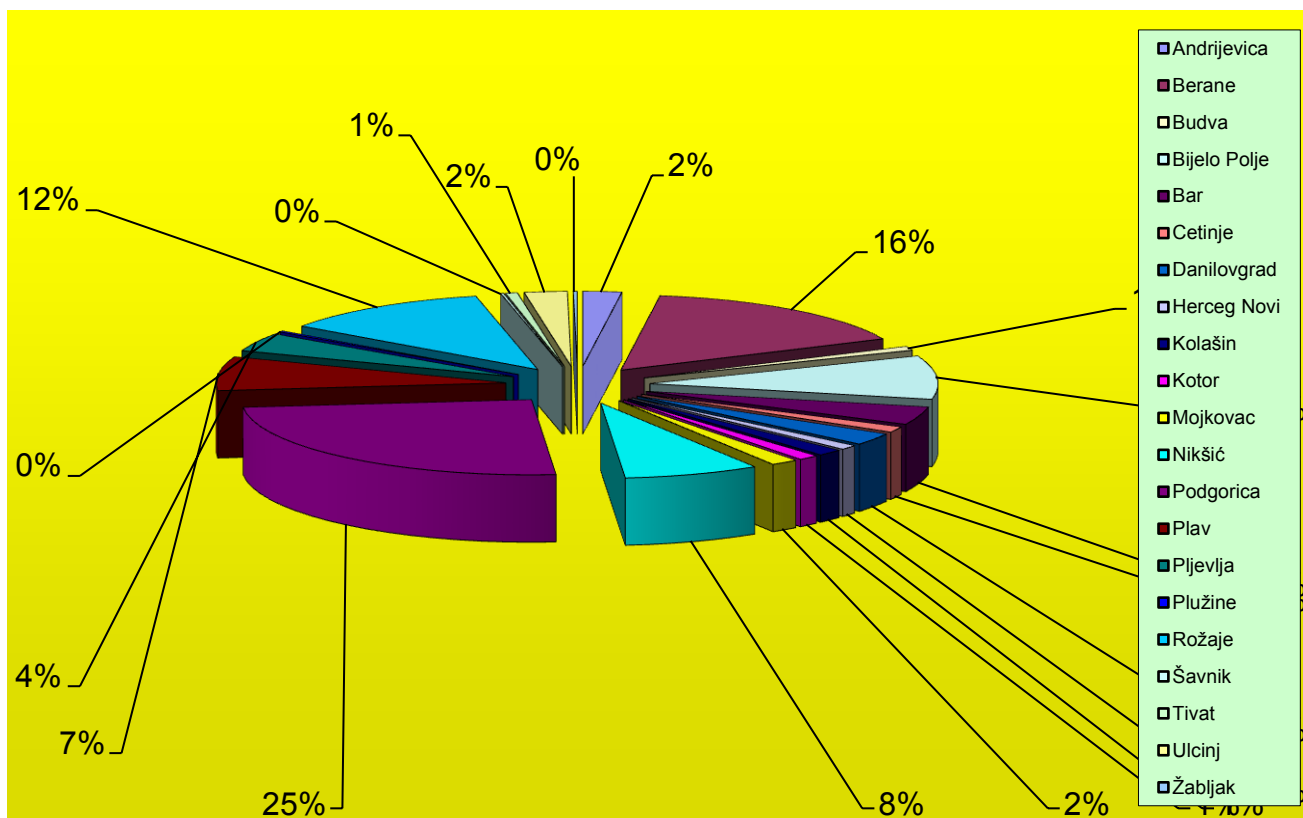
FIRST TIME JOB-SEEKERS BY MUNICIPALITIES, EDUCATIONAL LEVEL AND GENDER IN NOVEMBER 2017

Redni broj --- Row number	Opština --- Municipality	Ukupno Total	Žene Women	% žena Share of women	Stepen stručne spreme					
					I		II		III	
					Ukupno --- Total	Žene --- Women	Ukupno --- Total	Žene --- Women	Ukupno --- Total	Žene --- Women
1.	Andrijevica	467	296	63.4	213	152	10	2	82	48
2.	Berane	3442	2202	64.0	1704	1219	105	78	530	284
3.	Budva	184	124	67.4	49	31	8	6	15	11
4.	Bijelo Polje	2010	1244	61.9	809	586	73	53	345	172
5.	Bar	838	555	66.2	377	283	19	9	86	50
6.	Cetinje	262	156	59.5	61	42	7	1	24	13
7.	Danilovgrad	562	387	68.9	191	144	13	12	99	59
8.	Herceg Novi	211	128	60.7	45	29	10	2	25	16
9.	Kolašin	306	175	57.2	133	85	4	1	49	23
10.	Kotor	245	152	62.0	33	18	5	2	25	11
11.	Mojkovac	326	214	65.6	132	108	7	6	81	45
12.	Nikšić	1626	1067	65.6	366	276	39	30	240	145
13.	Podgorica	5321	3338	62.7	2214	1454	156	96	521	321
14.	Plav	1565	949	60.6	839	589	10	1	190	73
15.	Pijevlja	853	558	65.4	244	187	25	20	143	80
16.	Plužine	51	35	68.6	12	10	0	0	6	5
17.	Rožaje	2530	1653	65.3	1695	1240	22	5	359	151
18.	Šavnik	36	13	36.1	7	5	1	0	7	0
19.	Tivat	142	86	60.6	47	28	9	6	12	5
20.	Ulcinj	515	323	62.7	242	163	11	7	52	33
21.	Žabljak	47	20	42.6	9	5	2	1	6	1
	Ukupno --- Total	21539	13675	63.5	9422	6654	536	338	2897	1546

G 8

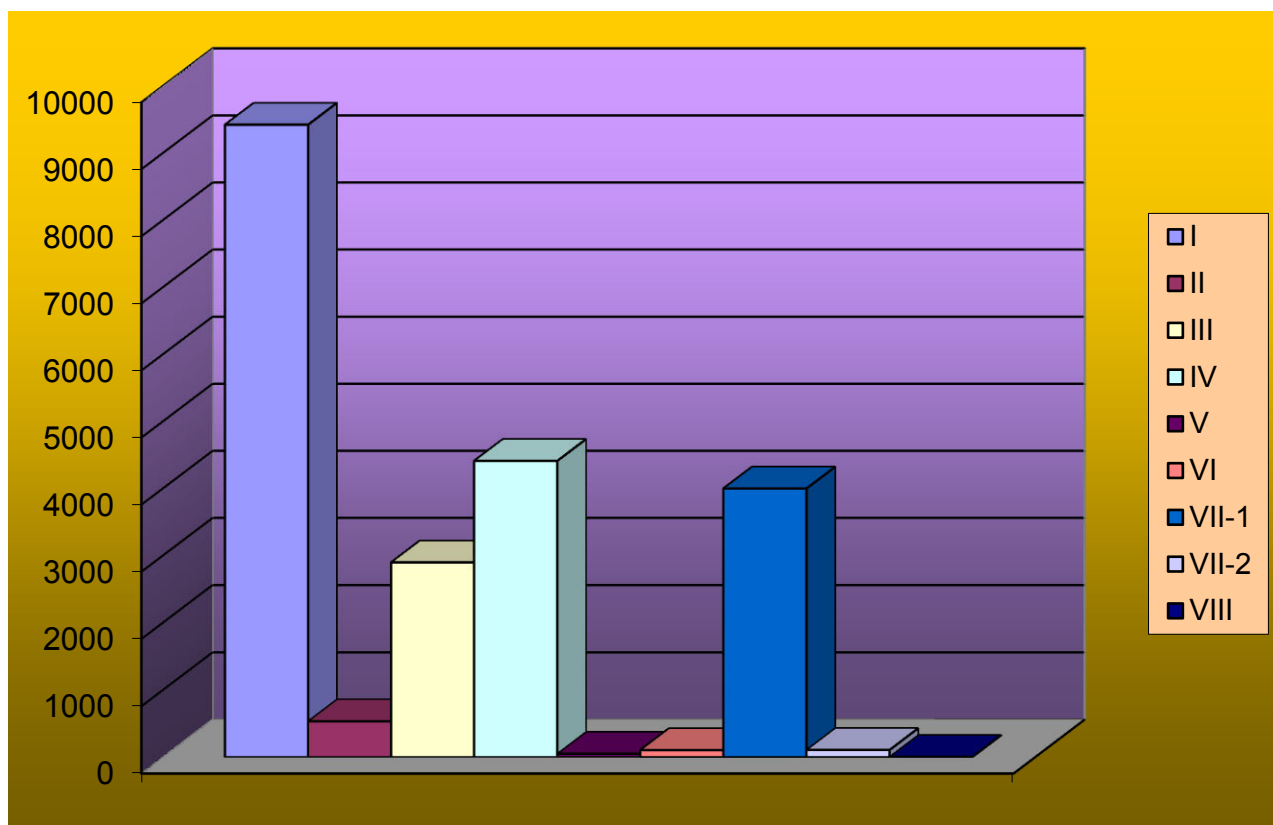
LICA KOJA PRVI PUT TRAŽE ZAPOSLENJE PREMA OPŠTINAMA U MJESECU NOVEMBRU 2017. GODINE

FIRST TIME JOB-SEEKERS BY MUNICIPALITIES IN NOVEMBER 2017



Educational level											
IV		V		VI		VII-1		VII-2		VIII	
Ukupno ----- Total	Žene ----- Women	Ukupno ----- Total	Žene ----- Women	Ukupno ----- Total	Žene ----- Women	Ukupno ----- Total	Žene ----- Women	Ukupno ----- Total	Žene ----- Women	Ukupno ----- Total	Žene ----- Women
116	69	0	0	3	2	43	23	0	0	0	0
803	449	5	1	17	9	276	160	2	2	0	0
42	27	0	0	7	5	56	40	6	4	1	0
412	235	6	0	4	1	356	194	5	3	0	0
143	89	3	0	8	3	195	118	6	2	1	1
68	38	0	0	0	0	99	60	3	2	0	0
168	110	0	0	1	0	89	61	1	1	0	0
32	20	1	1	2	2	94	58	2	0	0	0
61	27	3	1	2	0	54	38	0	0	0	0
39	21	1	1	4	3	133	92	5	4	0	0
60	28	0	0	1	1	45	26	0	0	0	0
428	279	0	0	11	9	522	314	18	13	2	1
1072	656	14	5	18	15	1297	773	28	17	1	1
355	208	8	3	6	4	150	68	7	3	0	0
210	128	3	0	3	2	214	135	11	6	0	0
20	9	0	0	3	3	10	8	0	0	0	0
253	158	4	2	7	1	183	92	7	4	0	0
10	2	0	0	0	0	11	6	0	0	0	0
32	20	1	0	7	4	34	23	0	0	0	0
76	59	3	1	2	1	121	54	7	4	1	1
11	5	0	0	1	0	17	7	1	1	0	0
4411	2637	52	15	107	65	3999	2350	109	66	6	4

LICA KOJA PRVI PUT TRAŽE ZAPOSLENJE PREMA STEPENU STRUČNE SPREME U NOVEMBRU 2017.
FIRST TIME JOB-SEEKERS BY EDUCATIONAL LEVEL IN NOVEMBER 2017



T 7

PREGLJED PRESTANKA VOĐENJA EVIDENCIJE NEZAPOSLENIH LICA PREMA OPŠTINAMA, POLU I STRUČNOJ SPREMI U MJESECU NOVEMBRU 2017. GODINE

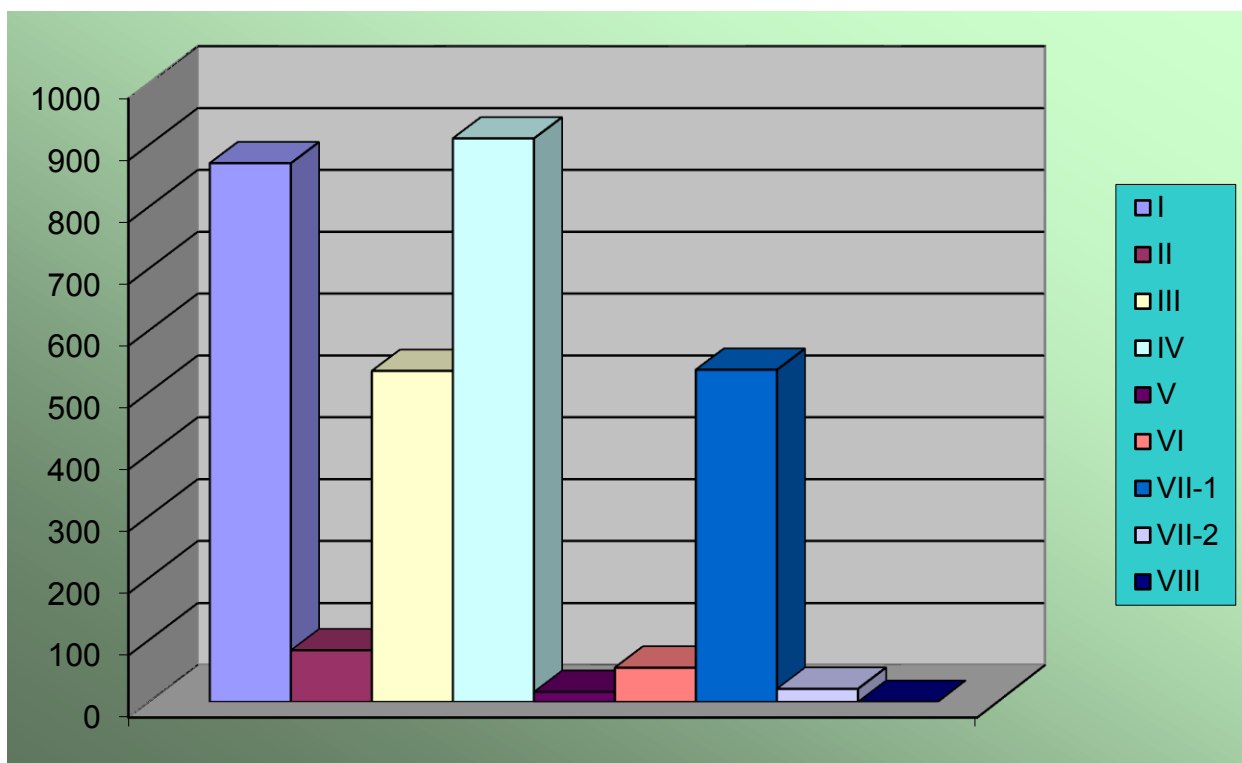
UNEMPLOYED DEACTIVATED FROM REGISTER BY MUNICIPALITIES, GENDER AND EDUCATIONAL LEVEL IN NOVEMBER 2017

Redni broj --- Row number	Opština --- Municipality	Ukupno Total	Žene Woman	% žena Share of women	Stepen stručne spreme					
					I		II		III	
					Ukupno --- Total	Žene --- Women	Ukupno --- Total	Žene --- Women	Ukupno --- Total	Žene --- Women
1.	Andrijevića	16	8	50.0	3	1	0	0	3	1
2.	Berane	236	121	51.3	121	60	5	3	32	17
3.	Budva	29	15	51.7	3	2	0	0	8	3
4.	Bijelo Polje	254	113	44.5	84	47	12	5	65	12
5.	Bar	209	140	67.0	56	40	7	5	34	23
6.	Cetinje	60	31	51.7	15	7	2	1	10	2
7.	Danilovgrad	75	43	57.3	23	9	1	1	15	9
8.	Herceg Novi	148	74	50.0	18	10	10	7	38	11
9.	Kolašin	55	23	41.8	11	6	1	1	16	6
10.	Kotor	27	15	55.6	2	1	1	0	1	1
11.	Mojkovac	77	34	44.2	14	4	1	0	30	14
12.	Nikšić	464	271	58.4	120	67	12	6	90	48
13.	Podgorica	833	503	60.4	195	128	24	22	96	53
14.	Plav	36	17	47.2	15	7	0	0	4	0
15.	Pijevlja	189	100	52.9	65	33	3	3	37	18
16.	Plužine	22	12	54.5	3	2	0	0	10	6
17.	Rožaje	178	122	68.5	88	58	0	0	23	17
18.	Šavnik	13	7	53.8	4	3	0	0	6	2
19.	Tivat	38	21	55.3	5	3	2	2	5	3
20.	Ulcinj	59	30	50.8	22	12	2	0	8	1
21.	Žabljak	7	2	28.6	3	1	0	0	3	1
	Ukupno --- Total	3025	1702	56.3	870	501	83	56	534	248

G 10

PRESTANAK VOĐENJA EVIDENCIJE NEZAPOSLENIH LICA PREMA STEPENU STRUČNE SPREME U NOVEMBRU 2017. GODINE

UNEMPLOYED DEACTIVATED FROM REGISTER BY EDUCATIONAL LEVEL IN NOVEMBER 2017

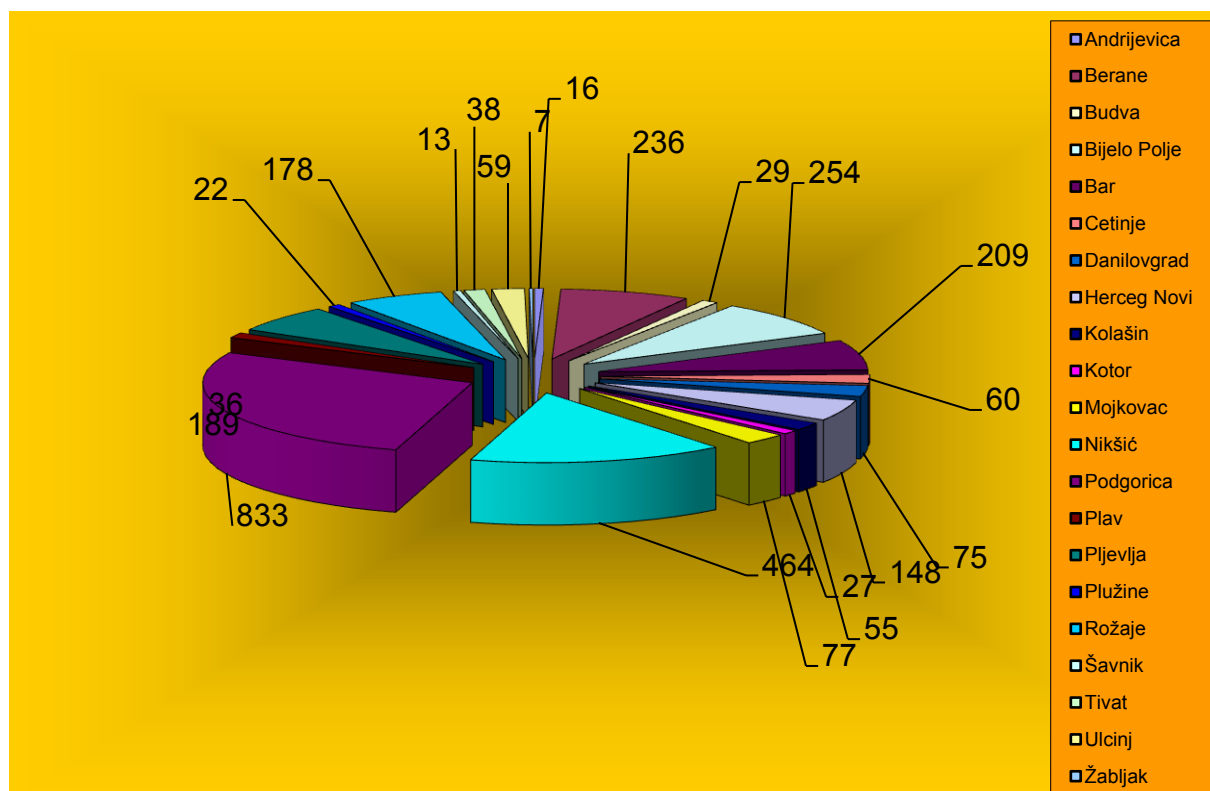


Educational level											
IV		V		VI		VII-1		VII-2		VIII	
Ukupno Total	Žene Women	Ukupno Total	Žene Women	Ukupno Total	Žene Women	Ukupno Total	Žene Women	Ukupno Total	Žene Women	Ukupno Total	Žene Women
5	3	0	0	1	0	4	3	0	0	0	0
54	26	0	0	4	2	20	13	0	0	0	0
10	4	0	0	1	1	7	5	0	0	0	0
69	34	2	0	1	0	21	15	0	0	0	0
59	40	0	0	5	5	47	26	1	1	0	0
23	13	0	0	1	1	7	5	2	2	0	0
28	19	0	0	0	0	8	5	0	0	0	0
39	21	2	0	7	3	31	20	3	2	0	0
20	7	0	0	0	0	7	3	0	0	0	0
12	5	1	0	2	1	8	7	0	0	0	0
17	7	1	0	1	0	13	9	0	0	0	0
137	86	3	0	7	6	93	58	2	0	0	0
292	160	5	1	14	5	196	126	11	8	0	0
10	6	0	0	0	0	7	4	0	0	0	0
61	35	0	0	3	1	19	10	1	0	0	0
6	3	0	0	0	0	3	1	0	0	0	0
37	27	0	0	1	1	29	19	0	0	0	0
2	1	0	0	1	1	0	0	0	0	0	0
14	8	2	0	3	1	7	4	0	0	0	0
14	10	0	0	3	1	9	5	1	1	0	0
1	0	0	0	0	0	0	0	0	0	0	0
910	515	16	1	55	29	536	338	21	14	0	0

PRESTANAK VOĐENJA EVIDENCIJE NEZAPOSLENIH LICA
PREMA OPŠTINAMA U MJESECU NOVEMBRU 2017. GODINE

G 11

UNEMPLOYED DEACTIVATED FROM REGISTER BY MUNICIPALITIES IN NOVEMBER 2017



T 8

RAZLOZI PRESTANKA VOĐENJA EVIDENCIJE NEZAPOSLENIH LICA
PREMA DUŽINI ČEKANJA NA ZAPOSLENJE U NOVEMBRU 2017. GODINE
REASONS FOR TERMINATION OF KEEPING EVIDENCE ON UNEMPLOYED PERSONS BY
DURATION OF UNEMPLOYMENT IN NOVEMBER 2017

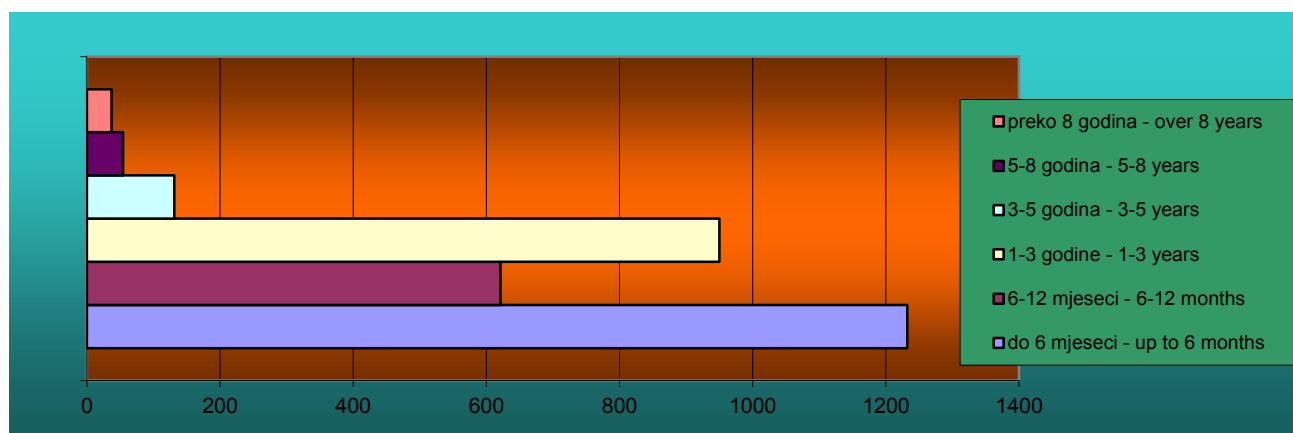
Redni broj ---- Row number	Razlozi prestanka vođenja evidencije o nezaposlenim licima	Ukupno ---- Total	Dužina čekanja na zaposlenje		
			Do 6 mjeseci ---- Up to 6 months	6 - 12 mjeseci ---- 6 - 12 months	1 - 3 godine ---- 1 - 3 years
	UKUPNO	3025	1232	621	950
1.	Zasnivanje radnog odnosa sa punim radnim vremenom na određeno vrijeme	720	404	108	164
2.	Zasnivanje radnog odnosa sa punim radnim vremenom na neodređeno vrijeme	16	13	1	1
3.	Ostvarenje prava na starosnu ili invalidsku penziju	52	8	12	5
4.	Penzionisan UCG	2	0	0	0
5.	Kada nezaposleno lice postane preduzetnik	4	2	2	0
6.	Kada se nezaposleno lice samo odjavi sa evidencije organizacije za zapošljavanje	61	20	15	24
7.	Zaposlen UCG	3	1	0	1
8.	Aktivno ne traži zaposlenje	611	155	153	259
9.	Lica koja traže promjenu zaposlenja	3	3	0	0
10.	Lica angažovano na Javnom radu	86	50	7	22
11.	Neopravdano nejavljanje, ili neodazivanje na poziv organizacije za zapošljavanje	1336	520	295	439
12.	Smrt nezaposlenog lica	2	0	1	1
13.	Promjena mjesta prijavljivanja	20	16	2	1
14.	Nije na raspolaganju za zaposlenju	50	15	11	16
15.	Radi suprotno propisima o radu	2	0	1	1
16.	Lica na sezonskom radu	17	12	3	2
17.	Lica zaposlena u svojstvu pripravnika	3	3	0	0
18.	Lica na trudničkom bolovanju	2	2	0	0
19.	Kada nezaposleno lice napuni 67.godina života	8	1	3	2
	Kada nezaposleno lice stekne svojstvo učenika,odnosno redovnog učenika	11	2	3	5
	Korišćenje kredita za samo zapošljavanja	3	1	0	2
	Lice sa opravdanim nejavljanjem	1	0	0	1
	Kada nezaposleno lice ode na rad u inostranstvo,a ne podnese zahtjev za posredovanje u CG	9	4	1	4
	Kada nezaposleno lice u skladu sa odgovarajucim zakonskim propisima postane potpuno nesposibno	3	0	3	0

G 12

STRUKTURA PRESTANKA VOĐENJA EVIDENCIJE NEZAPOSLENIH LICA
PREMA DUŽINI ČEKANJA NA ZAPOSLENJE U NOVEMBRU 2016. GODINE

STRUCTURE OF UNEMPLOYED PERSONS DEACTIVATED FROM REGISTER BY DURATION
OF UNEMPLOYMENT IN NOVEMBER 2016


U NOVEMBRU 2016.



Duration of unemployment		
3 - 5 godina --- 3 - 5 years	5 - 8 godina --- 5 - 8 years	Preko 8 godina --- Over 8 years
131	54	37
34	10	0
1	0	0
7	5	15
0	1	1
0	0	0
1	1	0
0	1	0
24	15	5
0	0	0
4	2	1
54	17	11
0	0	0
1	0	0
4	1	3
0	0	0
0	0	0
0	0	0
0	0	0
0	1	1
1	0	0
0	0	0
0	0	0
0	0	0
0	0	0
0	0	0



PRESTANK
016. GODINE
FREQUENT



T 9

PREGLED SLOBODNIH RADNIH MJESTA PREMA OPŠTINAMA, STRUČNOJ SPREMI I POLU U MJESECU NOVEMBRU 2017. GODINE

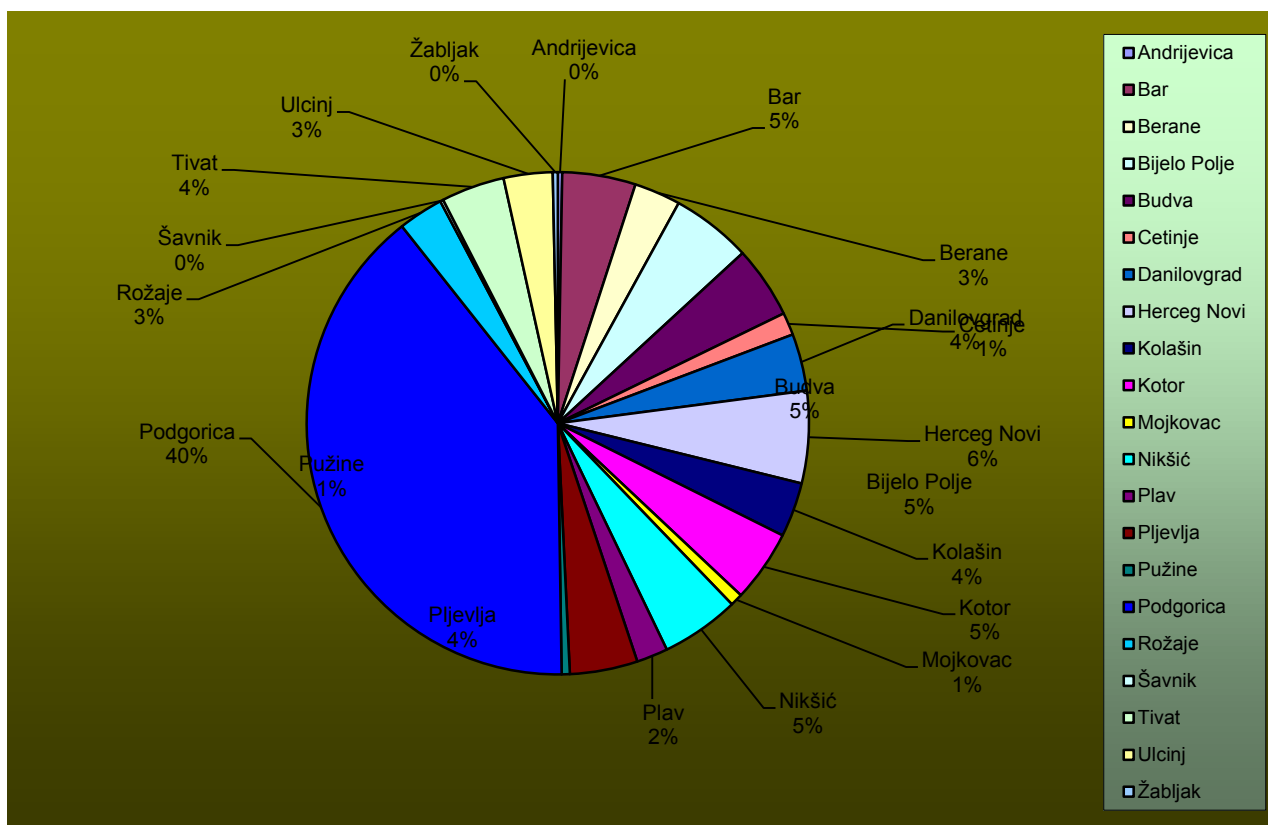
VACANCIES BY MUNICIPALITIES, EDUCATIONAL LEVEL AND GENDER IN NOVEMBER 2017

Redni broj --- Row number	Opština --- Municipality	Ukupno (11/2012) Total	Pripravnici (11/2012) Trainees	Stepen stručne spreme					
				I	II	III		IV	
				Ukupno Total	Ukupno Total	Ukupno Total	Pripravnici Trainees	Ukupno Total	Pripravnici Trainees
1.	Andrijevića	7	0	1	4	0	0	0	0
2.	Bar	117	2	16	2	13	0	32	0
3.	Berane	74	8	3	0	4	0	35	8
4.	Bijelo Polje	128	1	22	0	12	0	33	1
5.	Budva	115	0	30	4	6	0	43	0
6.	Cetinje	36	0	5	0	6	0	10	0
7.	Danilovgrad	91	0	36	0	6	0	18	0
8.	Herceg Novi	147	0	34	17	30	0	29	0
9.	Kolašin	87	0	18	0	31	0	17	0
10.	Kotor	115	1	12	5	28	0	29	0
11.	Mojkovac	20	1	2	0	1	0	4	1
12.	Nikšić	125	0	22	0	24	0	37	0
13.	Plav	50	0	5	0	9	0	10	0
14.	Pljevlja	108	0	16	0	28	0	21	0
15.	Pužine	13	7	3	0	0	0	0	0
16.	Podgorica	981	9	391	3	92	0	190	9
17.	Rožaje	72	0	5	0	6	0	18	0
18.	Šavnik	5	0	2	0	0	0	0	0
19.	Tivat	101	0	4	8	27	0	15	0
20.	Ulcinj	78	0	14	1	7	0	42	0
21.	Žabljak	8	0	2	0	0	0	2	0
	Ukupno --- Total	2478	29	643	44	330	0	585	19

G 14

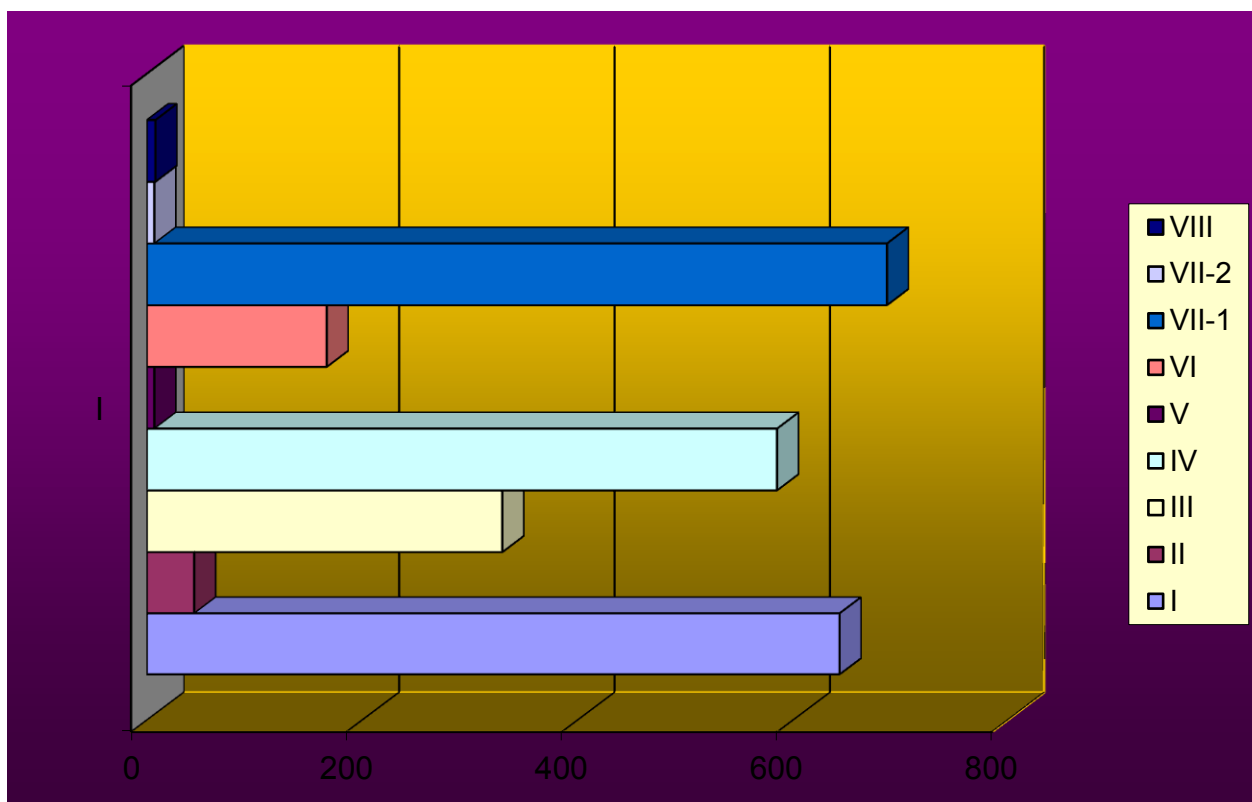
STRUKTURA SLOBODNIH RADNIH MJESTA PREMA OPŠTINAMA U MJESECU NOVEMBRU 2017. GODINE

STRUCTURE OF VACANCIES BY MUNICIPALITIES IN NOVEMBER 2017

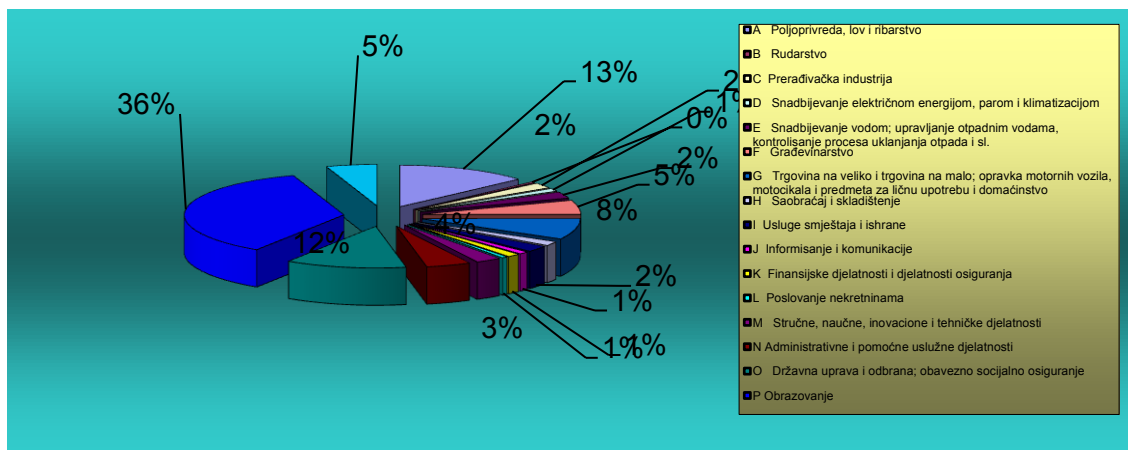


Educational level									
V		VI		VII-1		VII-2		VIII	
Ukupno Total	Pripravnici Trainees	Ukupno Total	Pripravnici Trainees	Ukupno Total	Pripravnici Trainees	Ukupno Total	Pripravnici Trainees	Ukupno Total	Pripravnici Trainees
0	0	0	0	2	0	0	0	0	0
1	0	25	0	28	2	0	0	0	0
0	0	7	0	25	0	0	0	0	0
0	0	12	0	49	0	0	0	0	0
0	0	2	0	30	0	0	0	0	0
0	0	5	0	9	0	1	0	0	0
0	0	7	0	24	0	0	0	0	0
2	0	7	0	27	0	1	0	0	0
0	0	8	0	13	0	0	0	0	0
0	0	3	0	38	1	0	0	0	0
0	0	1	0	12	0	0	0	0	0
3	0	1	0	36	0	0	0	2	0
0	0	8	0	18	0	0	0	0	0
0	0	20	0	22	0	1	0	0	0
0	0	0	0	10	7	0	0	0	0
1	0	51	0	244	0	3	0	6	0
0	0	1	0	42	0	0	0	0	0
0	0	2	0	1	0	0	0	0	0
0	0	4	0	42	0	1	0	0	0
0	0	2	0	12	0	0	0	0	0
0	0	1	0	3	0	0	0	0	0
7	0	167	0	687	10	7	0	8	0

STRUKTURA SLOBODNIH RADNIH MJESTA PREMA STEPENU STRUČNE SPREME
 U MJESECU NOVEMBRU 2017. GODINE
 STRUCTURE OF VACANCIES BY EDUCATIONAL LEVEL IN NOVEMBER 2017



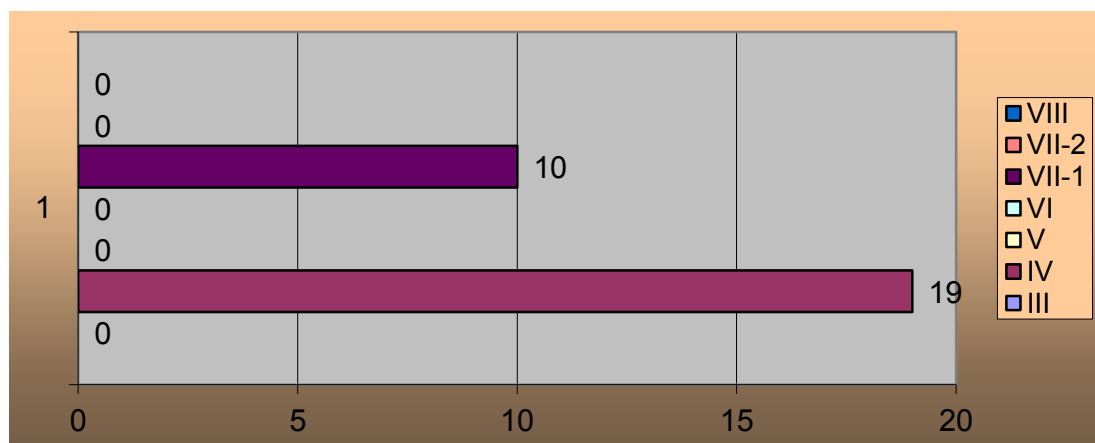
Djelatnost	UKUPNO TOTAL	Pripravnici Trainees	Stepen stručne spreme					
			I	II	III		IV	
			Ukupno Total	Ukupno Total	Ukupno Total	Pripravnici Trainees	Ukupno Total	Pripravnici Trainees
A Poljoprivreda, lov i ribarstvo	314	1	300	0	8	0	1	0
B Rudarstvo	10	0	10	0	0	0	0	0
C Prerađivačka industrija	49	0	13	2	16	0	9	0
D Snadbijevanje električnom energijom, parom i klimatizacijom	26	4	3	0	6	0	5	4
E Snadbijevanje vodom; upravljanje otpadnim vodama, kontrolisanje procesa uklanjanja otpada i sl.	57	9	29	3	5	0	12	9
F Građevinarstvo	127	3	60	11	30	0	16	2
G Trgovina na veliko i trgovina na malo; opravka motornih vozila, motocikala i predmeta za ličnu upotrebu i domaćinstvo	189	1	22	8	64	0	75	0
H Saobraćaj i skladištenje	38	2	9	2	8	0	11	2
I Usluge smještaja i ishrane	55	0	19	4	13	0	16	0
J Informisanje i komunikacije	22	0	0	0	0	0	11	0
K Finansijske djelatnosti i djelatnosti osiguranja	30	0	0	0	0	0	13	0
L Poslovanje nekretninama	13	0	3	2	1	0	0	0
M Stručne, naučne, inovacione i tehničke djelatnosti	61	1	8	1	12	0	14	0
N Administrativne i pomoćne uslužne djelatnosti	105	0	20	4	13	0	38	0
O Državna uprava i odbrana; obavezno socijalno osiguranje	285	5	2	0	60	0	54	0
P Obrazovanje	833	1	112	0	34	0	234	1
Q Zdravstvena i socijalna zaštita	120	1	8	0	12	0	39	1
R Umjetnost, zabava i rekreacija	76	1	11	0	31	0	21	0
S Ostale uslužne djelatnosti	68	0	14	7	17	0	16	0
T Djelatnost domaćinstva kao poslodavca, koja proizvode dobra i usluge za sopstvene potrebe	0	0	0	0	0	0	0	0
U Djelatnost eksteritorijalnih i tijela	0	0	0	0	0	0	0	0
UKUPNO	2478	29	643	44	330	0	585	19



Educational level										Sector of economic activity
V		VI		VII-1		VII-2		VIII		
Ukupno Total	Pripravnici Trainees	Ukupno Total	Pripravnici Trainees	Ukupno Total	Pripravnici Trainees	Ukupno Total	Pripravnici Trainees	Ukupno Total	Pripravnici Trainees	
0	0	0	0	5	1	0	0	0	0	A Agriculture, hunting and fishing
0	0	0	0	0	0	0	0	0	0	B Mining
1	0	1	0	7	0	0	0	0	0	C Processing industry
0	0	0	0	12	0	0	0	0	0	D Electricity supply, steam supply and air conditioning
0	0	0	0	8	0	0	0	0	0	E Water supply, waste water management, waste disposal control etc.
0	0	0	0	10	1	0	0	0	0	F Construction
0	0	2	0	18	1	0	0	0	0	G Wholesale and retail trade; repair of motor vehicles, motorcycles and personal and household items
1	0	0	0	7	0	0	0	0	0	H Transportation and storage
0	0	0	0	3	0	0	0	0	0	I Accommodation and catering services
0	0	1	0	10	0	0	0	0	0	J Information and communication
0	0	0	0	17	0	0	0	0	0	K Financial and insurance activities
2	0	2	0	3	0	0	0	0	0	L Real estate business
0	0	1	0	24	1	1	0	0	0	M Professional, scientific, innovative and technical activities
0	0	1	0	28	0	1	0	0	0	N Administrative and auxiliary service activities
0	0	4	0	165	5	0	0	0	0	O State administration and defense; mandatory social insurance
3	0	137	0	303	0	2	0	8	0	P Education
0	0	17	0	42	0	2	0	0	0	Q Health care and social care
0	0	1	0	11	1	1	0	0	0	R Art, leisure and recreation
0	0	0	0	14	0	0	0	0	0	S Other service activities
0	0	0	0	0	0	0	0	0	0	T Activity of household-based employers, producing goods and services for own use
0	0	0	0	0	0	0	0	0	0	
7	0	167	0	687	10	7	0	8	0	Total

STRUKTURA OGLAŠENIH SLOBODNIH RADNIH MJESTA ZA PRIPRAVNIKE PREMA
STEPENU STRUČNE SPREME U MJESECU NOVEMBRU 2017. GODINE
STRUCTURE OF ANNOUNCED VACANCIES FOR TRAINEES BY EDUCATIONAL LEVEL IN NOVEMBER 2017

G 17



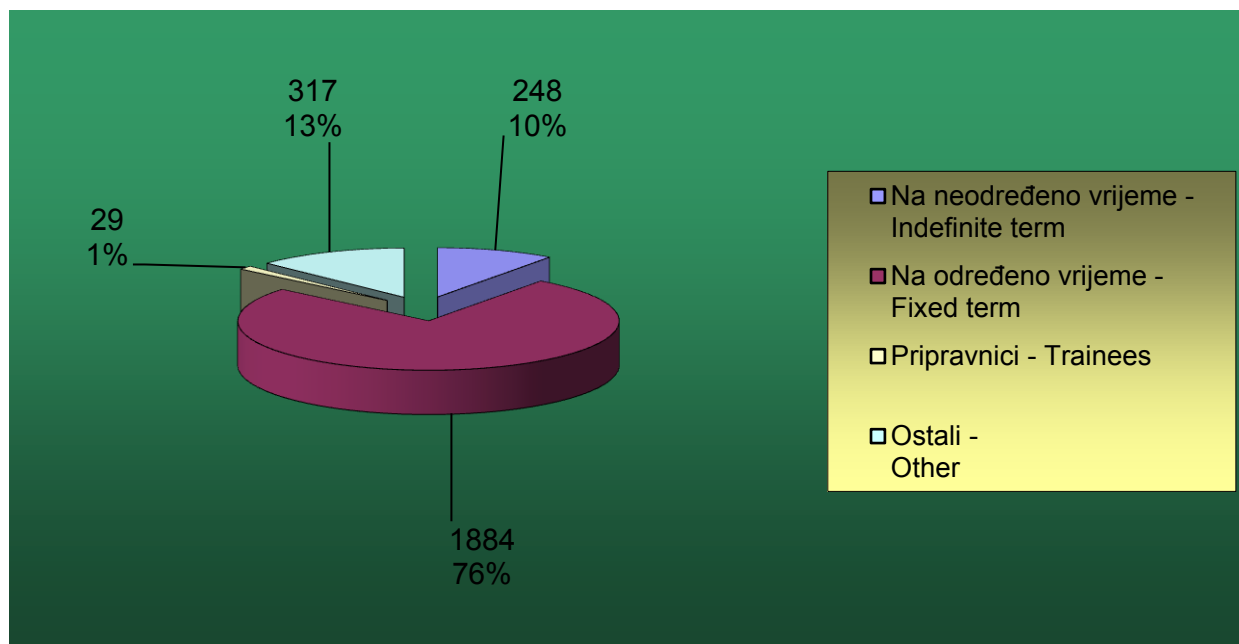
T 11

PREGLED OGLAŠENIH SLOBODNIH RADNIH MJESTA PREMA VRSTI RADNOG MJESTA, VRSTI RADNOG ODNOSA I STEPENU STRUČNE SPREME U NOVEMBRU 2017. GODINE ANNOUNCED VACANCIES BY JOB TYPE, EMPLOYMENT CONTRACT TYPE AND EDUCATIONAL LEVEL IN NOVEMBER 2017

Stepen stručne spreme Educational level	Ukupno Total	Vrsta radnog mjesta Type of job		Vrsta radnog odnosa of employment				Type
		Novootvorena - Newly created	Upraznjena - Vacancy	Na neodređeno vrijeme - Indefinite term	Na određeno vrijeme - Fixed term	Pripravnici - Trainees	Ostali - Other	
I	643	403	240	19	321	0	303	
II	44	24	20	1	40	0	3	
III	330	126	204	26	298	0	6	
IV	585	229	356	55	507	19	4	
V	7	3	4	1	6	0	0	
VI	167	23	144	6	161	0	0	
VII-1	687	154	533	140	536	10	1	
VII-2	7	1	6	0	7	0	0	
VIII	8	1	7	0	8	0	0	
UKUPNO - TOTAL	2478	964	1514	248	1884	29	317	

G 18

STRUKTURA OGLAŠENIH SLOBODNIH RADNIH MJESTA PREMA VRSTI RADNOG ODNOSA U MJESECU NOVEMBRU 2017. GODINE STRUCTURE OF ANNOUNCED VACANCIES BY EMPLOYMENT CONTRACT TYPE IN NOVEMBER 2017



Mjesečni statistički bilten

Novembar 2017. godine

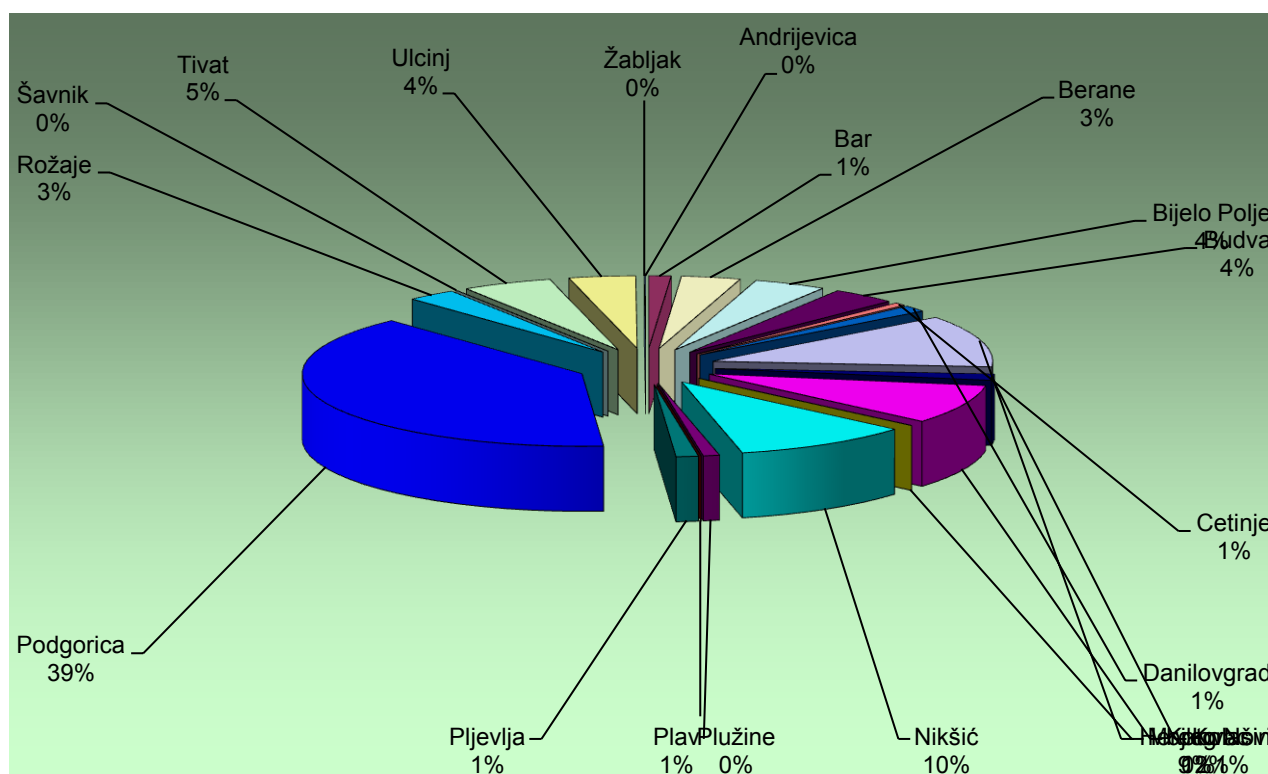
T 12 | PREGLED ZASNIVANJA RADNOG ODNOSA PREMA OPŠTINAMA, STRUČNOJ SPREMI I POLU U MJESECU NOVEMBRU 2017. GODINE

Redni broj ---- Row number	Opština ---- Municipality	Ukupan broj novozaposlenih lica (podaci Fonda PIO) - Total number of newly employed (fund PIO data)	Broj lica zaposlenih posredstvom ZZZCG - Number of employed through EAM brokerage	Pripravnici Trainees	Stepen stručne spreme			
					I	II	III	
					Ukupno Total	Ukupno Total	Ukupno Total	Pripravnici Trainees
1.	Andrijevica		0	0	0	0	0	0
2.	Bar		15	2	1	0	2	0
3.	Berane		40	0	5	1	2	0
4.	Bijelo Polje		49	1	0	0	2	0
5.	Budva		44	0	3	3	5	0
6.	Cetinje		8	0	0	0	1	0
7.	Danilovgrad		16	0	0	0	4	0
8.	Herceg Novi		135	0	13	13	26	0
9.	Kolašin		16	0	1	0	3	0
10.	Kotor		102	0	5	2	16	0
11.	Mojkovac		0	0	0	0	0	0
12.	Nikšić		120	0	5	0	7	0
13.	Plav		11	0	1	0	3	0
14.	Plužine		0	0	0	0	0	0
15.	Pijevlja		15	1	1	0	3	0
16.	Podgorica		460	10	20	3	23	1
17.	Rožaje		33	0	2	0	1	0
18.	Šavnik		0	0	0	0	0	0
19.	Tivat		61	0	4	0	5	0
20.	Ulcinj		45	0	11	2	5	0
21.	Žabljak		1	0	0	0	0	0
	Ukupno ---- Total	0	1171	14	72	24	108	1

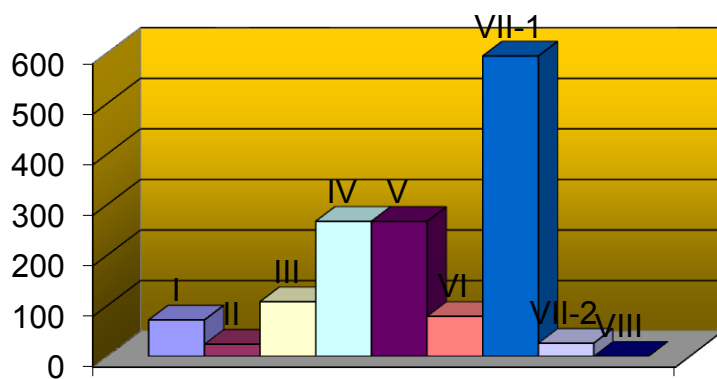
|

Educational level											
IV		V		VI		VII-1		VII-2		VIII	
Ukupno Total	Pripravnici Trainees	Ukupno Total	Pripravnici Trainees	Ukupno Total	Pripravnici Trainees	Ukupno Total	Pripravnici Trainees	Ukupno Total	Pripravnici Trainees	Ukupno Total	Pripravnici Trainees
0	0	0	0	0	0	0	0	0	0	0	0
3	0	0	0	3	0	6	2	0	0	0	0
3	0	0	0	1	0	28	0	0	0	0	0
13	0	0	0	3	0	30	1	1	0	0	0
14	0	0	0	8	0	11	0	0	0	0	0
5	0	0	0	0	0	1	0	1	0	0	0
3	0	0	0	0	0	9	0	0	0	0	0
19	0	0	0	6	0	58	0	0	0	0	0
1	0	0	0	1	0	10	0	0	0	0	0
21	0	0	0	3	0	53	0	2	0	0	0
0	0	0	0	0	0	0	0	0	0	0	0
36	0	0	0	19	0	49	0	4	0	0	0
5	0	0	0	0	0	2	0	0	0	0	0
0	0	0	0	0	0	0	0	0	0	0	0
6	1	0	0	0	0	5	0	0	0	0	0
104	6	0	0	23	0	270	3	17	0	0	0
9	0	0	0	2	0	19	0	0	0	0	0
0	0	0	0	0	0	0	0	0	0	0	0
15	0	0	0	6	0	30	0	1	0	0	0
10	0	1	0	4	0	12	0	0	0	0	0
0	0	0	0	0	0	1	0	0	0	0	0
267	7	1	0	79	0	594	6	26	0	0	0

BROJ ZAPOSLENIH LICA POSREDSTVOM ZAVODA ZA ZAPOSŁJAVANJE
 U MJESECU NOVEMBRU 2017. GODINE
 NUMBER OF PERSONS EMPLOYED THROUGH EAM BROKERAGE IN NOVEMBER 2017



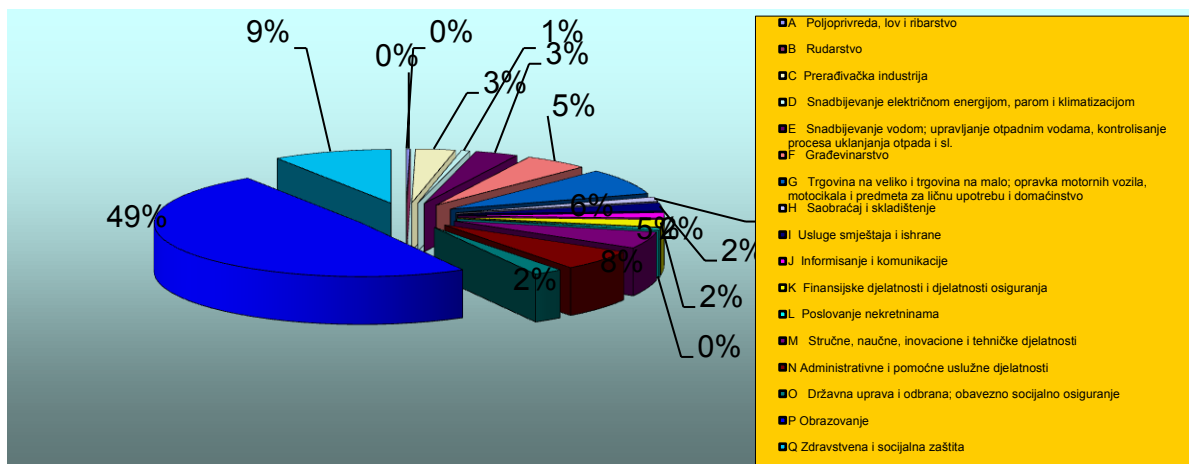
Djelatnost	UKUPNO TOTAL	Pripravnici Trainees	Stepen stručne spreme					
			I	II	III		IV	
			Ukupno Total	Ukupno Total	Ukupno Total	Pripravnici Trainees	Ukupno Total	Pripravnici Trainees
A Poljoprivreda, lov i ribarstvo	3	0	2	0	0	0	1	0
B Rudarstvo	0	0	0	0	0	0	0	0
C Prerađivačka industrija	33	0	3	3	9	0	12	0
D Snadbijevanje električnom energijom, parom i klimatizacijom	7	0	0	0	2	0	3	0
E Snadbijevanje vodom; upravljanje otpadnim vodama, kontrolisanje procesa uklanjanja otpada i sl.	36	4	17	0	9	1	6	3
F Građevinarstvo	54	2	16	8	12	0	9	1
G Trgovina na veliko i trgovina na malo; opravka motornih vozila, motocikala i predmeta za ličnu upotrebu i domaćinstvo	84	0	9	2	17	0	36	0
H Saobraćaj i skladištenje	14	2	1	0	1	0	5	2
I Usluge smještaja i ishrane	26	0	2	4	7	0	10	0
J Informisanje i komunikacije	17	0	0	0	1	0	6	0
K Finansijske djelatnosti i djelatnosti osiguranja	24	0	0	0	0	0	8	0
L Poslovanje nekretninama	5	0	1	0	0	0	0	0
M Stručne, naučne, inovacione i tehničke djelatnosti	54	2	1	0	2	0	10	0
N Administrativne i pomoćne uslužne djelatnosti	67	0	3	4	8	0	22	0
O Državna uprava i odbrana; obavezno socijalno osiguranje	24	1	0	0	2	0	6	0
P Obrazovanje	522	0	4	1	10	0	58	0
Q Zdravstvena i socijalna zaštita	99	0	4	0	11	0	35	0
R Umjetnost, zabava i rekreacija	20	2	0	0	2	0	4	0
S Ostale uslužne djelatnosti	82	1	9	2	15	0	36	1
T Djelatnost domaćinstva kao poslodavca, koja proizvode dobra i usluge za sopstvene potrebe	0	0	0	0	0	0	0	0
U Djelatnost eksteritorijalnih i tijela	0	0	0	0	0	0	0	0
UKUPNO	1171	14	72	24	108	1	267	7



Educational level										Sector of economic activity
V		VI		VII-1		VII-2		VIII		
Ukupno Total	Pripravnici Trainees	Ukupno Total	Pripravnici Trainees	Ukupno Total	Pripravnici Trainees	Ukupno Total	Pripravnici Trainees	Ukupno Total	Pripravnici Trainees	
0	0	0	0	0	0	0	0	0	0	A Agriculture, hunting and fishing
0	0	0	0	0	0	0	0	0	0	B Mining
0	0	3	0	3	0	0	0	0	0	C Processing industry
0	0	0	0	2	0	0	0	0	0	D Electricity supply, steam supply and air conditioning
0	0	0	0	4	0	0	0	0	0	E Water supply, waste water management, waste disposal control etc.
0	0	0	0	9	1	0	0	0	0	F Construction
1	0	2	0	17	0	0	0	0	0	G Wholesale and retail trade; repair of motor vehicles, motorcycles and personal and household items
0	0	2	0	5	0	0	0	0	0	H Transportation and storage
0	0	0	0	3	0	0	0	0	0	I Accommodation and catering services
0	0	1	0	9	0	0	0	0	0	J Information and communication
0	0	1	0	12	0	3	0	0	0	K Financial and insurance activities
0	0	0	0	4	0	0	0	0	0	L Real estate business
0	0	2	0	38	2	1	0	0	0	M Professional, scientific, innovative and technical activities
0	0	1	0	29	0	0	0	0	0	N Administrative and auxiliary service activities
0	0	0	0	15	1	1	0	0	0	O State administration and defense; mandatory social insurance
0	0	52	0	382	0	15	0	0	0	P Education
0	0	8	0	38	0	3	0	0	0	Q Health care and social care
0	0	2	0	9	2	3	0	0	0	R Art, leisure and recreation
0	0	5	0	15	0	0	0	0	0	S Other service activities
0	0	0	0	0	0	0	0	0	0	T Activity of household-based employers, producing goods and services for own use
0	0	0	0	0	0	0	0	0	0	
1	0	79	0	594	6	26	0	0	0	Total

STRUKTURA ZASNIVANJA RADNOG ODNOSA POSREDSTVOM ZZZCG PO DJELATNOSTIMA U MJESECU NOVEMBRU 2017.

STRUCTURE OF NEWLY EMPLOYED THROUGH EAM BROKERAGE BY ACTIVITY IN NOVEMBER 2017



T 14

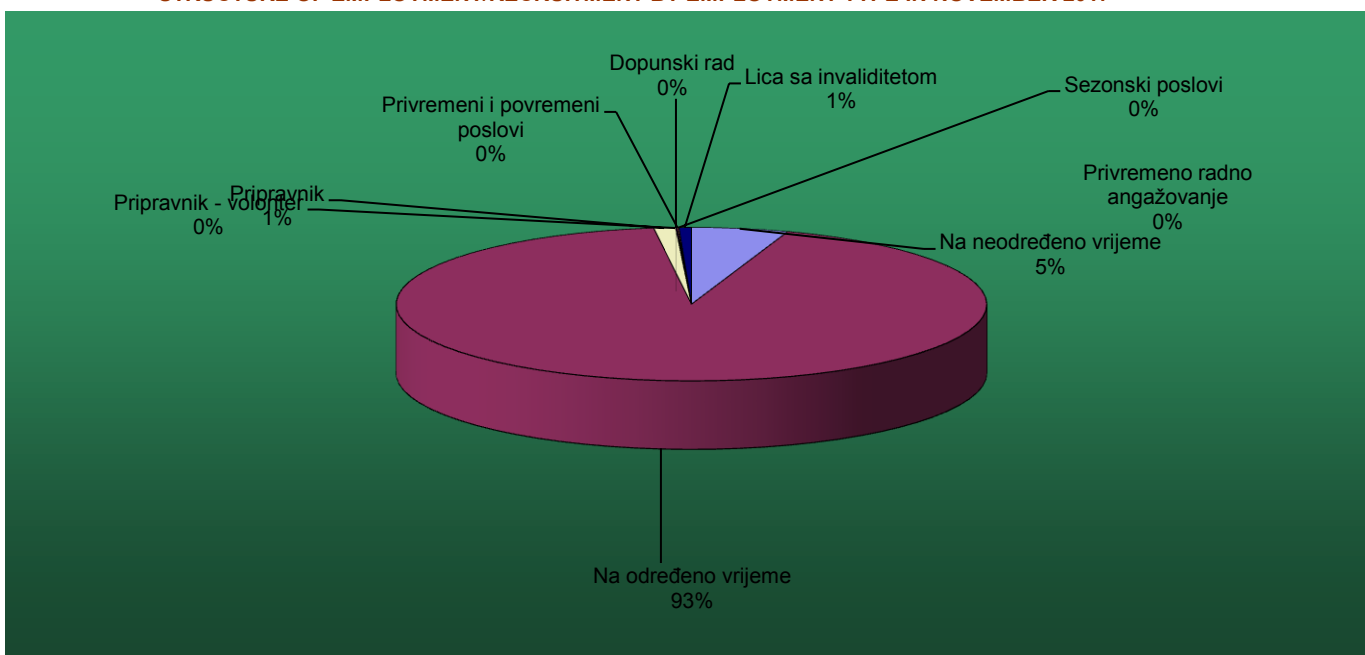
PREGLED ZASNIVANJA RADNOG ODNOSA PREMA VRSTI RADNOG ODNOSA - ANGAŽOVANJA I NAČINU ZAPOŠLJAVANJA U NOVEMBRU 2017. GODINE EMPLOYED PERSONS BY EMPLOYMENT-RECRUITMENT TYPE IN NOVEMBER 2017

Vrsta radnog odnosa - angažovanja	UKUPNO TOTAL	Način zapošljavanja Type of recruitment			Type of employment-recruitment
		Iz radnog odnosa Labour based	Sa evidencije nezaposlenih lica From the register of unemployed	Ostalo Other	
Na neodređeno vrijeme	62	0	49	13	Indefinite term
Na određeno vrijeme	1085	14	933	138	Fixed term
Pripravnik	14	0	13	1	Trainee
Pripravnik - volonter	0	0	0	0	Trainee volunteer
Dopunski rad	1	0	0	1	Additional work
Privremeni i povremeni poslovi	1	0	1	0	Temporary and occasional jobs
Sezonski poslovi	0	0	0	0	Seasonal jobs
Privremeno radno angažovanje	0	0	0	0	Temporary work
Lica sa invaliditetom	8	0	8	0	Persons with disability
UKUPNO	1171	14	1004	153	TOTAL

G 22

STRUKTURA ZASNIVANJA RADNOG ODNOSA PREMA VRSTI RADNOG ODNOSA U MJESECU NOVEMBRU 2017. GODINE

STRUCTURE OF EMPLOYMENT/RECRUITMENT BY EMPLOYMENT TYPE IN NOVEMBER 2017



THE MOST DEMANDED OCCUPATIONS BY REGISTERED NEEDS IN NOVEMBER 2017

Šifra zanimanja	Zanimanje	Broj traženih radnika
109908	Lica bez zanimanja i stručne spreme (Završena osnovna skola)	484
109900	Lica bez zanimanja i stručne spreme (bez škole)	138
617501	Vaspitač predškolske djece	111
716700	Diplomirani ekonomista za opštu ekonomiju, bankarstvo i finansije	70
409000	Medicinski tehničar	56
717502	Profesor razredne nastave	55
716800	Diplomirani pravnik	51
409002	Medicinska sestra	47
717601	Profesor matematike	38
716710	Diplomirani ekonomista	35
306515	Kuvar jednostavnih jela	23
717534	Profesor engleskog jezika	21
717569	Profesor muzičke grupe predmeta	18
717501	Profesor vaspitanja predškolske djece	18
306513	Kelner	18
717586	Profesor klavira	16
306400	Prodavac	16
719000	Doktor medicine	15
715200	Diplomirani inženjer građevinarstva	15
717579	Profesor fizičke kulture	14
409021	Pedijatrijska sestra	13
304701	Moler - farbar	13
406700	Ekonomski tehničar	12
717583	Profesor gitare	10
402400	Elektrotehničar energetike	10
617502	Nastavnik razredne nastave	9
406513	Konobar	9
301813	Bravar	9
206400	Rukovalac robom - pomoćni prodavac	9
205200	Pomoćni građevinski radnik	9
409200	Farmaceutski tehničar	8
809900	Doktor nauka	7
717602	Profesor fizike	7
712600	Diplomirani inženjer elektrotehnike za elektroniku	7
617601	Nastavnik matematike	7
402200	Mašinski tehničar - tehnolog održavanja mašina	7
306517	Točilac pića	7
104701	Molersko-farbarski manipulant	7
719200	Diplomirani farmaceut	6
717610	Profesor hemije	6
712400	Diplomirani inženjer elektrotehnike za energetiku	6
710100	Diplomirani poljoprivredni inženjer za proizvodnju bilja	6
617534	Nastavnik engleskog jezika	6
409101	Stomatološka sestra	6
400900	Šumarski tehničar	6
305604	Vozač teretnjaka	6

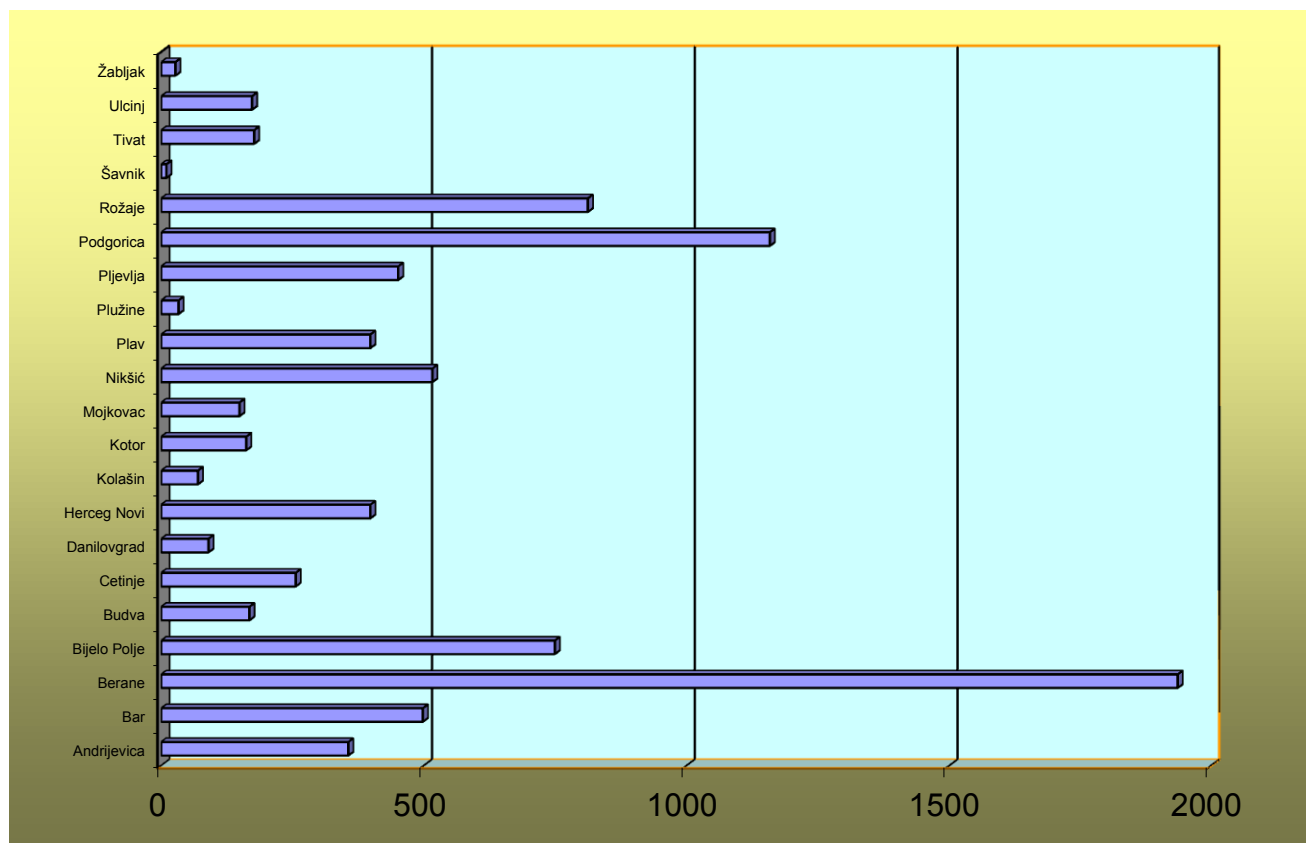
T 16

PREGLED BROJA ISPLATA NOVČANE NAKNADE I IZNOS ISPLAĆENIH SREDSTAVA PREMA OPŠTINAMA, STRUČNOJ SPREMI I POLU U MJESECU NOVEMBRU 2017. GODINE NUMBER OF UNEMPLOYMENT BENEFITS PAID OFF AND AMOUNT OF PAID FUNDS BY MUNICIPALITIES, EDUCATIONAL LEVEL AND GENDER IN NOVEMBER 2017

Redni broj --- Row number	Opština --- Municipality	Iznos sredstava Amount	Broj isplata Number of claimants	Žene Women	Stepen stručne spreme					
					I		II		III	
					Ukupno --- Total	Žene --- Women	Ukupno --- Total	Žene --- Women	Ukupno --- Total	Žene --- Women
1.	Andrijevica	34688.67	356	154	176	97	11	2	78	18
2.	Bar	50809.80	498	213	132	55	26	10	135	49
3.	Berane	188725.02	1936	942	837	460	71	34	448	170
4.	Bijelo Polje	76263.90	749	296	267	114	63	25	222	67
5.	Budva	18886.71	168	101	31	18	12	7	44	25
6.	Cetinje	28254.31	256	84	115	35	12	5	52	9
7.	Danilovgrad	10215.34	90	39	25	9	9	5	31	8
8.	Herceg Novi	42127.13	398	166	39	16	44	10	131	39
9.	Kolašin	8056.95	70	18	21	4	6	5	18	5
10.	Kotor	18208.94	162	62	18	7	11	4	58	18
11.	Mojkovac	15514.47	149	64	46	23	11	5	64	23
12.	Nikšić	53505.71	516	241	85	32	32	13	170	74
13.	Plav	39229.42	398	194	242	147	7	0	67	18
14.	Plužine	3067.73	33	14	4	0	0	0	21	10
15.	Pljevlja	43937.61	451	254	147	86	37	18	106	55
16.	Podgorica	122204.26	1158	431	255	69	141	62	286	73
17.	Rožaje	79392.46	812	436	515	335	19	3	166	53
18.	Šavnik	1170.61	10	1	0	0	2	0	6	0
19.	Tivat	18736.23	177	70	19	8	13	7	52	12
20.	Ulcinj	19744.08	173	49	46	8	18	5	63	16
21.	Žabljak	2695.11	27	13	4	1	1	1	3	0
	Ukupno --- Total	875434.46	8587	3842	3024	1524	546	221	2221	742

G 23

STRUKTURA BROJA ISPLATA NOVČANE NAKNADE U MJESECU NOVEMBRU 2017. GODINE STRUCTURE OF NUMBER OF UNEMPLOYMENT BENEFITS PAID OFF IN NOVEMBER 2017

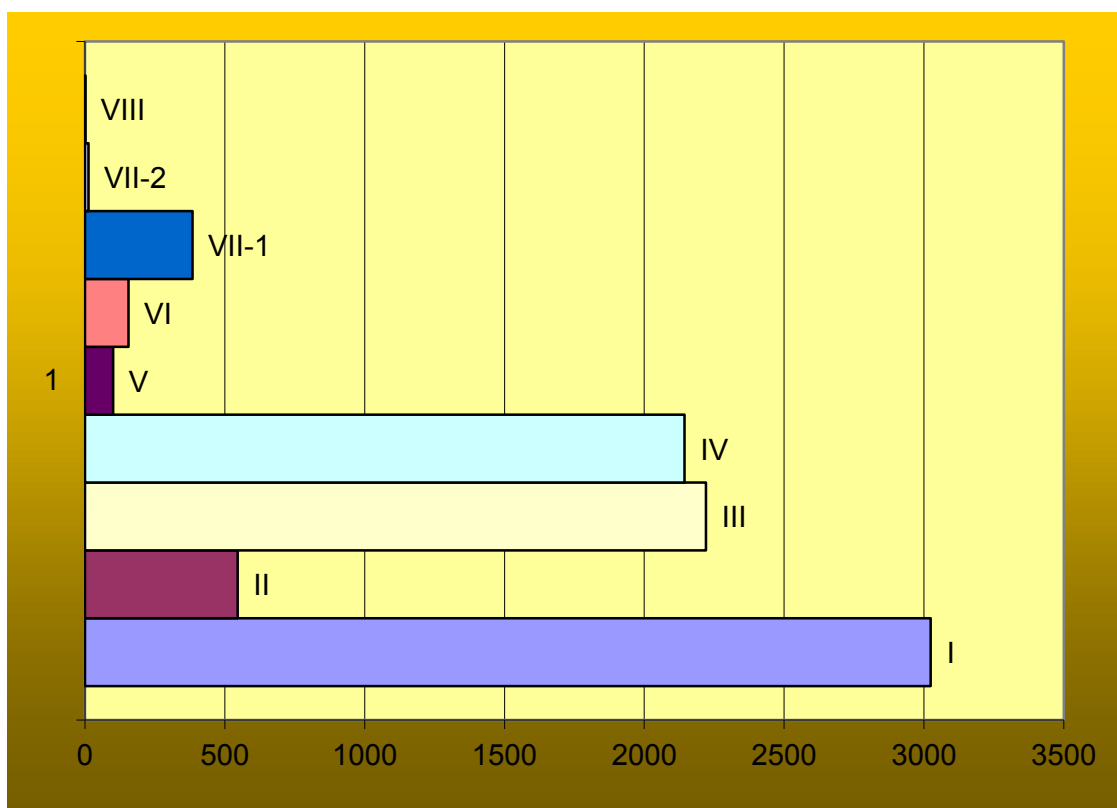


Educational level											
IV		V		VI		VII-1		VII-2		VIII	
Ukupno Total	Žene Women	Ukupno Total	Žene Women	Ukupno Total	Žene Women	Ukupno Total	Žene Women	Ukupno Total	Žene Women	Ukupno Total	Žene Women
86	37	0	0	1	0	4	0	0	0	0	0
147	72	7	0	15	6	34	20	1	1	1	0
514	253	1	0	31	10	33	14	1	1	0	0
155	77	9	0	12	3	21	10	0	0	0	0
55	38	3	0	5	3	18	10	0	0	0	0
67	32	0	0	4	0	6	3	0	0	0	0
21	15	1	0	0	0	2	2	1	0	0	0
122	71	7	1	21	10	32	18	2	1	0	0
23	3	0	0	1	0	1	1	0	0	0	0
47	21	1	0	13	4	12	6	2	2	0	0
25	12	0	0	1	0	2	1	0	0	0	0
176	88	3	0	8	4	40	29	2	1	0	0
69	25	4	0	5	1	4	3	0	0	0	0
6	3	1	0	0	0	1	1	0	0	0	0
135	87	2	0	7	2	17	6	0	0	0	0
321	148	37	3	11	6	105	68	2	2	0	0
84	33	1	0	8	4	18	8	1	0	0	0
2	1	0	0	0	0	0	0	0	0	0	0
47	24	17	0	8	4	21	15	0	0	0	0
26	10	6	0	2	2	12	8	0	0	0	0
16	9	0	0	2	1	1	1	0	0	0	0
2144	1059	100	4	155	60	384	224	12	8	1	0

STRUKTURA BROJA ISPLATA NOVČANE NAKNADE PO STEPENU STRUČNE SPREME
U MJESECU NOVEMBRU 2017. GODINE

G

STRUCTURE OF NUMBER OF UNEMPLOYMENT BENEFITS PAID OFF BY EDUCATIONAL LEVEL IN NOVEMBER 2017



IZVORI PODATAKA I OBJAŠNJENJE POJMOVA

Izvori podataka za Mjesečni statistički bilten su evidencije koje se vode u Zavodu za zapošljavanje Crne Gore prema odredbama Zakona o zapošljavanju ("Službeni list RCG", broj 5 od 6. februara 2002. godine

NEZAPOSLENO LICE

Nezaposlenim licem u smislu Zakona o zapošljavanju smatra se lice od 15 do 65 godina života koje se nalazi na evidenciji Zavoda za zapošljavanje Crne Gore (u daljem tekstu: Zavod) i aktivno traži zaposlenje, kao i strani državljani ili lice bez državljanstva, koji ima odobrenje za stalno nastanjenje i odobrenje za zasnivanje radnog odnosa u Republici Crnoj Gori (T1, T2, T3, T3-1, T4, T5, T7 i T8).

Redovni učenici, studenti i zemljoradnici osiguranici u smislu propisa o penzijskom i invalidskom osiguranju ne smatraju se nezaposlenim licima.

NOVOPRIJAVLJENI

Nezaposlene osobe koje su se tokom izvještajnog mjeseca prijavile na evidenciju Zavoda za zapošljavanje Crne Gore (T1 i T2).

Grupe novoprijavljenih lica (T2):

Prvi put, nema zapošljavanja - odnosi se na lica koja su se prvi put prijavila na evidenciju Zavoda, a do tada nisu bila zapošljavana; □

Prvi put, ima zapošljavanja - lica koja su se prvi put prijavila na evidenciju Zavoda, a do tada su bila zapošljavana;

Nije prvi put, nema zapošljavanja - lica koja su se više puta prijavljivala na evidenciju Zavoda, a nisu bila zapošljavana; □

Nije prvi put, ima zapošljavanja - lica koja su se više puta prijavljivala na evidenciju Zavoda, a bila su zapošljavana.

ZAPOSLENI SA EVIDENCIJE

Osobe koje su se tokom izvještajnog mjeseca zaposlile u zemlji ili inostranstvu, a bile su na evidenciji Zavoda (T1, T2, T3, T3-1, T12, T12-1, T13, T14 i T15).

ZAPOSLENI IZ RADNOG ODNOSA

Lica koja su na osnovu prijave o zasnivanju radnog odnosa koje poslodavci dostavljaju Zavodu zasnivala radni odnos, a prethodno nijesu bila u radnom odnosu (T15).

RAZLOZI PRESTANKA VOĐENJA EVIDENCIJE O NEZAPOSLENIM LICIMA

Prema Zakona o zapošljavanju i Odluci o jedinstvenim metodološkim principima za vođenje evidencija u oblasti rada i obrascima prijave i izvještaja Zavod prestaje da vodi evidencije o nezaposlenim licima u sljedećim slučajevima:

- 1) Kada nezaposleno lice zasnjuje radni odnos sa punim vremenom na određeno vrijeme;
- 2) Kada nezaposleno lice zasnjuje radni odnos sa punim radnim vremenom na neodređeno vrijeme;
- 3) Kada nezaposleno lice navršši 65 godina života;
- 4) Kada nezaposleno lice ostvari pravo na starosnu penziju ili invalidsku penziju, u skladu sa propisima o radnim odnosima;
- 5) Kada nezaposleno lice stekne svojstvo učenika, odnosno redovnog studenta;
- 6) Kada nezaposleno lice osnuje preduzeće ili radnju, ili počne da se bavi poljoprivredom kao jedinim ili osnovnim zanimanjem;
- 7) Kada nezaposleno lice otpočne korišćenje kredita za samozapošljavanje;
- 8) Kada nezaposleno lice ode na rad u inostranstvo, a ne podnese zahtjev za posredovanjem u Crnoj Gori;

- 9) Kada nezaposleno lice odbije da prihvati ponuđeno zaposlenje koje odgovara njegovim radnim ili stručnim sposobnostima;
- 10) Kada nezaposleno lice odbije radno angažovanje;
- 11) Kada nezaposleno lice odbije uključanje u programe aktivne politike zapošljavanja (APZ);
- 12) Kada nezaposleno lice u skladu sa odgovarajućim zakonskim propisima postane potpuno nesposobno za rad;
- 13) Kada nezaposleno lice stupi na izdržavanje kazne zatvora, ili bude primljeno u ustanovu radi primjene izrečene mjere bezbjednosti;
- 14) Kada se nezaposleno lice neopravdano ne javi, ili se ne odazove na poziv organizacije za zapošljavanje;
- 15) Kada se nezaposleno lice samo odjavi sa evidencije organizacije za zapošljavanje;
- 16) U slučaju smrti nezaposlenog lica;
- 17) Lica zaposlena u svojstvu pripravnika;
- 18) Lica na sezonskom radu;
- 19) Lica na odsluženju vojnog roka;
- 20) U drugim slučajevima predviđenim zakonom ili drugim opštim aktom.
(T1, T2, T3, T3-1, T7 i T8)

KORISNICI NOVČANE NAKNADE

Nezaposlene osobe evidentirane u Zavodu koje su prema odredbama Zakona o zapošljavanju ostvarile naknadu tokom izvještajnog mjeseca (T1 i T17).

SLOBODNA RADNA MJESTA

Broj slobodnih radnih mjesta koje poslodavci prijavljuju Zavodu tokom izvještajnog mjeseca (T9, T10 i T11).

RAZLOZI PRESTANKA RADNOG ODNOSA (T2)

- 1) Izrečena mjera prestanka radnog odnosa zbog povrede radnih dužnosti i obaveza;
- 2) Pismena izjava zaposlenog da želi da raskine radni odnos (otkaz ugovora o radu);
- 3) Zaključivanje sporazuma s poslodavcem o prestanku radnog odnosa;
- 4) Dopunski rad kod drugog poslodavca bez saglasnosti poslodavca kod koga je zaposleni u radnom odnosu sa punim radnim vremenom;
- 5) Ako zaposleni ne pokaže potrebna znanja i sposobnosti, a nema radnog mjesta na koje može biti raspoređen;
- 6) Ako zaposleni ne ostvaruje odgovarajuće rezultate rada, a nema radnog mjesta na koje može biti raspoređen;
- 7) Ako zaposleni na probnom radu nije postigao odgovarajuće rezultate rada;
- 8) Pripravnik koji nije položio stručni ispit;
- 9) Neopravdani izostanak sa posla 5 dana uzastopno;
- 10) Neopravdan izostanak sa posla 7 radnih dana sa prekidima u toku 3 mjeseca;
- 11) Ako je u roku od godinu dana utvrđeno da je radni odnos zasnovan suprotno odredbama zakona, odnosno kolektivnog ugovora;
- 12) Ako su pri zasnivanju radnog odnosa prećutani ili dati neistiniti podaci značajni za zasnivanje radnog odnosa;
- 13) Odbijanje raspoređenja na drugo radno mjesto na koje je zaposleni raspoređen zbog potreba procesa rada;
- 14) Odbijanje raspoređivanja sa jednog na drugo radno mjesto, kod istog poslodavca;
- 15) Odbijanje raspoređivanja na drugo odgovarajuće radno mjesto, pošto je utvrđeno da zaposleni nema sposobnosti za obavljanje poslova radnog mjesta na koje je raspoređen;
- 16) Odbijanje raspoređivanja na drugo radno mjesto, pošto je utvrđeno da zaposleni ne ostvaruje odgovarajuće rezultate rada;
- 17) Odbijanje privremenog raspoređivanja, u slučaju sile ili drugih iznenadnih okolnosti, na druge poslove za koje se traži niži stepen stručne spreme;
- 18) Odbijanje zaposlenog za čijim je radom prestala potreba da bude raspoređen na drugo odgovarajuće radno mjesto sa punim ili nepunim radnim vremenom, kod istog poslodavca;

- 19) Odbijanje zaposlenog za čijim je radom prestala potreba da zasnuje radni odnos na neodređeno vrijeme sa punim ili nepunim radnim vremenom kod drugog poslodavca
- 20) Odbijanje zaposlenog za čijim je radom prestala potreba da se radno angažuje na obavljanju poslova koji odgovaraju njegovoj stručnoj spremi, odnosno radnoj sposobnosti;
- 21) Odbijanje zaposlenog za čijim je radom prestala potreba da se stručno osposobi, prekvalifikuje ili dokvalifikuje za drugo odgovarajuće radno mjesto sa punim ili nepunim vremenom, kod istog ili drugog poslodavca;
- 22) Isplaćena jednokratna novčana naknada zaposlenom za čijim je radom prestala potreba;
- 23) Isplaćena otpremnina zaposlenom za čijim je radom prestala potreba;
- 24) Organizovanje, odnosno učešće u štrajku koji nije organizovan u skladu sa Zakonom o štrajku;
- 25) Navršeni 65 godina života i 15 godina staža osiguranja;
- 26) Ako je došlo do gubitka radne sposobnosti koji je utvrđen na zakonom propisan način;
- 27) Ako je zabranjeno vršenje određenih poslova po pravosnažnoj odluci suda ili drugog organa;
- 28) Ako zaposleni odsustvuje sa rada duže od 6 mjeseci zbog izdržavanja kazne zatvora;
- 29) Ako zaposleni odsustvuje sa rada duže od 6 mjeseci zbog izrečene mjere bezbjednosti, vaspitne ili zaštitne mjere;
- 30) Isteka rada na određeno vrijeme u svojstvu pripravnika;
- 31) Stečaj preduzeća;
- 32) Likvidacija preduzeća;
- 33) Prestanak rada poslodavca;
- 34) Ako se zaposleni ne vrati na rad u roku od 30 dana od dana povratka sa rada iz inostranstva, vojske ili po prestanku funkcije;
- 35) Istek rada na određeno vrijeme;
- 36) Istek radnog angažovanja nezaposlenog lica;
- 37) Zbog premještanja bračnog druga u skladu sa posebnim propisima;
- 38) Zbog zdravstvenog stanja zaposlenog ili članova njegove porodice;
- 39) Zbog prestanka rada u inostranstvu;
- 40) Zbog prestanka rada ostvarenog po drugom osnovu;
- 41) Zbog prestanka rada u stranim i drugim predstavništvima;
- 42) Ostali razlozi utvrđeni zakonom ili kolektivnim ugovorom.

PREGLED REGIONALNIH SLUŽBI ZAVODA

Regionalne službe Zavoda su biroi rada i kancelarije. Zavod je organizovan u sedam biroa rada i četrnaest kancelarija, i to:

Biro rada Podgorica, sa kancelarijama u Danilovgradu, Cetinju i Kolašinu;

Biro rada Nikšić, sa kancelarijama u Plužinama i Šavniku;

Biro rada Berane, sa kancelarijama u Rožajama, Andrijevici i Plavu;

Biro rada Bijelo Polje, sa kancelarijom u Mojkovcu;

Biro rada Pljevlja sa kancelarijom u Žabljaku;

Biro rada Bar, sa kancelarijama u Budvi i Ulcinju;

Biro rada Herceg Novi, sa kancelarijama u Kotoru i Tivtu.

ZAPOSLENI PREMA MJESTU RADA (T 13)

Pod mjestom rada u kojem se radnik zaposlio navedene su tri mogućnosti:

- Radnik se zaposlio na području opštine u kojoj je bio prijavljen;
- Radnik se zaposlio na području druge opštine u Republici;
- Radnik se zaposlio u inostranstvo.

ŠIFRIRANJE ZANIMANJA I STRUČNIH SPREMA (T 16)

Šifra zanimanja je numerička oznaka (kod) kojom se određuje svako pojedinačno zanimanje po određenom sistemu, a uvodi se radi numeričkog sistema obrade informacija i zanimanja.

Prema tome je definisan i sistem šifriranja tako da se šifra sastoji iz tri para cifara, i to:

- Prvi par cifara označava kategoriju složenosti zanimanja (KS), i to:

broj	10	označava	I KS
broj	20	označava	II KS
broj	30	označava	III KS
broj	40	označava	IV KS
broj	50	označava	V KS
broj	61	označava	VI-1 KS
broj	62	označava	VI-2 KS
broj	71	označava	VII-1 KS
broj	72	označava	VII-2 KS
broj	80	označava	VIII KS

- Drugi par cifara označava grupu zanimanja (od 01 do 99);
- Treći par cifara označava mjesto zanimanja u grupi i kategoriji složenosti (mjesni broj zanimanja).

Na primjer, šifra za zanimanje "Zidar" je 30 52 04 u kojoj prvi par cifara (broj 30) označava da zanimanje pripada trećoj kategoriji složenosti, drugi par cifara (broj 52) je broj grupe "Građevinari", treći par cifara (broj 04) je mjesni broj za zanimanje "Zidar".

ZNAKOVI

0	Nema pojave
...	Ne raspoloživo se sa podatkom
I	Prvi stepen stručne spreme
II	Drugi stepen stručne spreme
III	Treći stepen stručne spreme
IV	Četvrti stepen stručne spreme
V	Peti stepen stručne spreme
VI	Šesti stepen stručne spreme
VII	Sedmi stepen stručne spreme
VIII	Osmi stepen stručne spreme
NK	Nekvalifikovani radnik
NSS	Niža stručna sprema
PK	Polukvalifikovani radnik
KV	Kvalifikovani radnik
VKV	Visokokvalifikovani radnik
SSS	Srednja stručna sprema
VŠS	Viša stručna sprema
VSS	Visoka stručna sprema
ZZZCG	Zavod za zapošljavanje Crne Gore