

Crna Gora
Zavod za zapošljavanje Crne Gore
Podgorica




Montenegro
Employment agency of Montenegro
Podgorica

B I L T E N

Mjesečni statistički bilten

decembar 2025. godine



IZDAVAČ

Zavod za zapošljavanje Crne Gore
Sektor za evidencije, statistiku i istraživanje u oblasti zapošljavanja

ZA IZDAVAČA

David Perčobić

GLAVNI I ODGOVORNI UREDNIK

Jovan Kostić

ČLANOVI TIMA

Dragica Peković

Darko Kuzmanović

Tatjana Jovićević

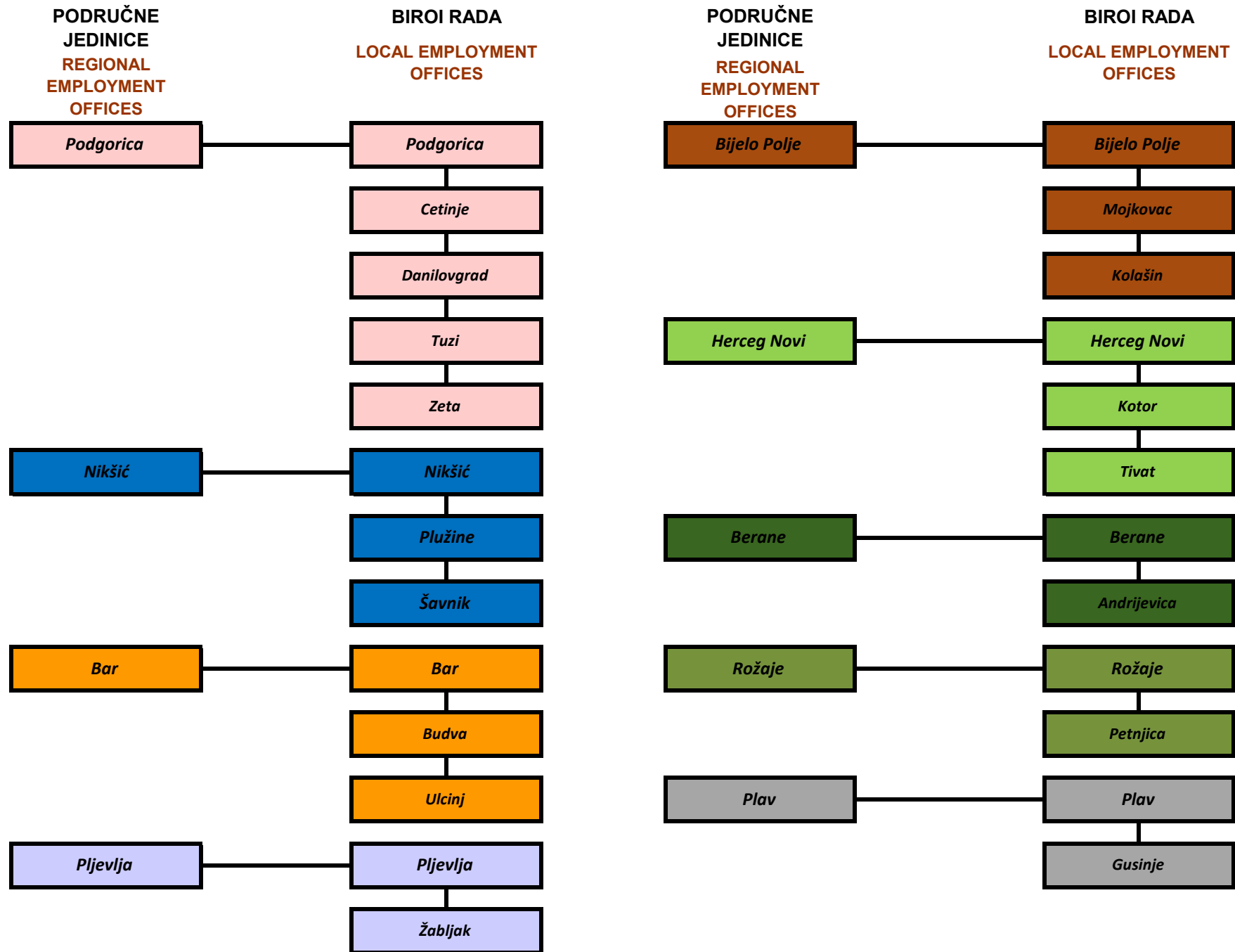
SADRŽAJ

	<i>stranica</i>
<i>Područne jedinice Zavoda za zapošljavanje Crne Gore</i>	<i>1</i>
<i>Statički izvještaj za decembar 2025. godine</i>	<i>3</i>
<i>T1, G1 Nezaposlenost i zapošljavanje od 1985. do 2024. godine</i>	<i>6</i>
<i>T2 Nezaposlenost i zapošljavanje prema nivou kvalifikacija obrazovanja i polu, u decembru 2025. godine</i>	<i>8</i>
<i>T3, G2 Nezaposlenost i slobodna radna mjesta prema nivou kvalifikacija obrazovanja, u decembru 2025. i 2024. godine</i>	<i>9</i>
<i>T3-1, G2-1 Nezaposlenost i slobodna radna mjesta prema nivou kvalifikacija obrazovanja, od januara do decembra 2025. i 2024. godine</i>	<i>10</i>
<i>T4, G3 Nezaposlena lica prema opštinama, nivou kvalifikacija obrazovanja i polu, stanje na poslednji dan izvještajnog mjeseca</i>	<i>12</i>
<i>T4-1 Nezaposlena lica sa invaliditetom prema opštinama, nivou kvalifikacija obrazovanja i polu, stanje na poslednji dan izvještajnog mjeseca</i>	<i>13</i>
<i>T4-2, G3-1, G3-2 Pregled nezaposlenih lica prema opštinama i polu u periodu januar - decembar 2025. godine</i>	<i>14</i>
<i>T5, G4, G5 Pregled nezaposlenih lica prijavljenih za zaposlenje prema opštinama, nivou kvalifikacija obrazovanja i polu u mjesecu decembru 2025. godine</i>	<i>16</i>
<i>T6, G6, G7 Pregled lica koja traže prvo zaposlenje prema opštinama, nivou kvalifikacija obrazovanja i polu u mjesecu decembru 2025. godine</i>	<i>18</i>
<i>T7, G8, G9 Pregled prestanka vođenja evidencije nezaposlenih lica prema opštinama, polu i nivou kvalifikacija obrazovanja u mjesecu decembru 2025. godine</i>	<i>20</i>

SADRŽAJ

		<i>stranica</i>
T8	<i>Razlozi prestanka vođenja evidencije nezaposlenih lica prema dužini čekanja na zaposlenje u decembru 2025. godine</i>	22
T9, G10, G11	<i>Pregled prijavljenih slobodnih radnih mjesta posredstvom ZZZCG prema opštinama, nivou kvalifikacija obrazovanja i polu u mjesecu decembru 2025. godine</i>	23
T10	<i>Pregled prijavljenih slobodnih radnih mjesta prema djelatnostima i nivou kvalifikacija obrazovanja u mjesecu decembru 2025. godine</i>	25
T11	<i>Pregled prijavljenih slobodnih radnih mjesta prema vrsti radnog mjesta, vrsti radnog odnosa i nivou kvalifikacija obrazovanja u decembru 2025. godine</i>	26
T12, G12	<i>Pregled zasnivanja radnog odnosa lica se evidencije nezaposlenih ZZZCG, prema opštinama, nivou kvalifikacija obrazovanja i polu, u periodu od 1. januara do poslednjeg dana u izvještajnom mjesecu 2025. godine</i>	27
T13, G13	<i>Pregled zasnivanja radnog odnosa lica sa evidencije nezaposlenih ZZZCG po djelatnostima i nivou kvalifikacija obrazovanja u periodu od 1. januara do poslednjeg dana u izvještajnom mjesecu 2025. godine</i>	28
T14	<i>Pregled najtraženijih zanimanja prema prijavljenim potrebama u decembru 2025. godine</i>	29
T15, G14, G15	<i>Pregled broja isplata novčane naknade i iznos isplaćenih sredstava prema opštinama, nivou kvalifikacija obrazovanja i polu u mjesecu decembru 2025. godine</i>	30
T16, G16	<i>Pregled nezaposlenih lica prema opštinama, polu i godinama života, stanje na dan 31.12.2025. godine</i>	32
	<i>Izvori podataka i objašnjenje pojmova</i>	34

PODRUČNE JEDINICE ZAVODA ZA ZAPOSŁJAVANJE CRNE GORE
REGIONAL EMPLOYMENT OFFICES





STATISTIČKI IZVJEŠTAJ ZA decembar 2025. GODINE

Registrovana nezaposlenost

Na evidenciji Zavoda za zapošljavanje 31.12..2025. godine nalazilo se ukupno 28.298 nezaposlenih lica (od čega 17.152 žena - 60,61%), što je u odnosu na prethodni mjesec(28.688) manje za 390 lica ili 1,36% (žena je manje za 258 ili 1,48%), a u odnosu na isti mjesec prethodne godine (32.736) manje za 4.438 lica ili 13,56% (žena manje za 2.439 ili 12,45%).

Tabelarni pregled - Broj nezaposlenih lica po opštinama

Crna Gora	12.2025.	11.2025.	12.2024.	NOM. RAZ.	NOM. RAZ.	INDEX	INDEX
<i>R.b.</i>	<i>1</i>	<i>2</i>	<i>3</i>	<i>1-2</i>	<i>1-3</i>	<i>1:2</i>	<i>1:3</i>
Andrijevica	636	638	736	-2	-100	99.69	86.41
Berane	3364	3404	3727	-40	-363	98.82	90.26
Budva	530	554	587	-24	-57	95.67	90.29
Bijelo Polje	2612	2630	3011	-18	-399	99.32	86.75
Bar	978	993	1158	-15	-180	98.49	84.46
Cetinje	598	608	826	-10	-228	98.36	72.40
Danilovgrad	497	504	588	-7	-91	98.61	84.52
Zeta	425	440	516	-15	-91	96.59	82.36
Gusinje	547	552	525	-5	22	99.09	104.19
Herceg Novi	347	340	419	7	-72	102.06	82.82
Kolašin	502	508	644	-6	-142	98.82	77.95
Kotor	212	192	204	20	8	110.42	103.92
Mojkovac	578	577	700	1	-122	100.17	82.57
Nikšić	2494	2506	3155	-12	-661	99.52	79.05
Podgorica	4548	4749	5639	-201	-1091	95.77	80.65
Plav	1438	1425	1440	13	-2	100.91	99.86
Petnjica	775	780	836	-5	-61	99.36	92.70
Pljevlja	1656	1659	1776	-3	-120	99.82	93.24
Plužine	139	147	162	-8	-23	94.56	85.80
Rožaje	3634	3649	3953	-15	-319	99.59	91.93
Šavnik	50	51	74	-1	-24	98.04	67.57
Tivat	214	215	245	-1	-31	99.53	87.35
Tuzi	692	755	799	-63	-107	91.66	86.61
Ulcinj	731	707	894	24	-163	103.39	81.77
Žabljak	101	105	122	-4	-21	96.19	82.79
UKUPNO	28298	28688	32736	-390	-4438	98.64	86.44

Nezaposlenost prema kvalifikacionoj strukturi

Posmatrano po nivoima kvalifikacije obrazovanja, na evidenciji ZZCG krajem decembra najviše je bilo lica sa I nivoom - 10.664, što je u odnosu na prethodni mjesec (10.723) , manje za 1,36%, a u odnosu na decembar prošle godine (11.916) manje za 10,51%, zatim IV nivoom - 7.054, što je u odnosu na prethodni mjesec - (7.140) manje za 1,20%, u odnosu na decembar prošle godine (8.341) manje za 15,43%, III nivoom - 5.037 što je za 1,85% manje nego u prethodnom mjesecu (5.132), a u odnosu na decembar prošle godine (5.961) manje za 15,50%. Visokoškolaca (VI, VII-1, VII-2 i VIII nivo) bilo je 4.722 što u odnosu na prethodni mjesec (4.799) predstavlja smanjenje od 1,60%, a u odnosu na decembar prošle godine (5.434) smanjenje od 13,10%.

Na evidenciji je najmanje bilo lica sa VIII nivoom -14, što je u odnosu na prethodni mjesec (17) manje za 17,65%, a u odnosu na decembar prošle godine (21) manje za 33,33% i V nivoom -261, što je u odnosu na prošli mjesec (259) više za 0,77%, a u odnosu na decembar prošle godine (371) manje za 29,65%.

Novoprijavljena lica

Tokom decembra 2025. evidentirano je 1.162 novoprijavljenih lica (žena 688), što je u odnosu na prethodni mjesec (1.979) manje za 41,28%, a 27,69% više u odnosu na decembar prethodne godine (910). Od ukupnog broja novoprijavljenih njih 175 ili 15,06% se prvi put prijavljuju, dok se 987 lica ili 84,94% i ranije prijavljivalo na evidenciju ZZCG. Odnos lica koja se prvi put prijavljuju na evidenciju nezaposlenih i onih koja su se i ranije prijavljivala, u prethodnom mjesecu je 42,04%:57,96% (832:1.147), a u decembru prethodne godine 15,27%:84,73% (139:771).

Slobodna radna mjesta

U decembru 2025. godine Zavodu je prijavljeno ukupno 2.134 slobodnih radnih mjesta, što je za 40,39% više u odnosu na prethodni mjesec (1.520) i više za 46,97% u odnosu na decembar prošle godine (2.134). U toku posmatranog mjeseca najviše su tražena nezaposlena lica sa VII 1 nivoom kvalifikacija obrazovanja - 960, zatim sa IV nivoom - 426, III nivoom - 325, I nivoom - 248 itd. Tokom decembra 2025. godine bilo je 13 prijavljenih slobodnih radnih mjesta za VIII nivo kvalifikacija obrazovanja, dok je za VI nivo prijavljeno 18 slobodnih radnih mjesta.

U decembru 2025. godine posmatrano po djelatnostima, najviše prijavljenih slobodnih radnih mjesta bilo je u: Obrazovanje - 731, Državna uprava i odbrana; obavezno socijalno osiguranje - 335, Zdravstvena i socijalna zaštita - 292, Trgovina na veliko i trgovina na malo; opravka motornih vozila, motocikala i predmeta za ličnu upotrebu i domaćinstvo - 167; Za Djelatnost eksteritorijalnih tijela i Djelatnost domaćinstva kao poslodavca, koja proizvode dobra i usluge za sopstvene potrebe nije bilo prijavljenih slobodnih radnih mjesta, dok je u djelatnosti Poljoprivreda, lov i ribarstvo prijavljeno 8 slobodnih radnih mjesta.

Korisnici novčane naknade

U decembru 2025. godine 7.644 lica ili 27,01% od ukupnog broja nezaposlenih, su korisnici novčane naknade. Broj korisnika novčane naknade smanjio se u poređenju sa istim periodom prethodne godine za 785 lica ili 9,31%.

Prestanak vođenja evidencije

Tokom decembra 2025. godine prestalo je vođenje evidencije za 1.313 lica, što je u odnosu na prethodni mjesec (1.006) više za 30,52%, a u odnosu na decembar prošle godine (958) više za 37,06%.

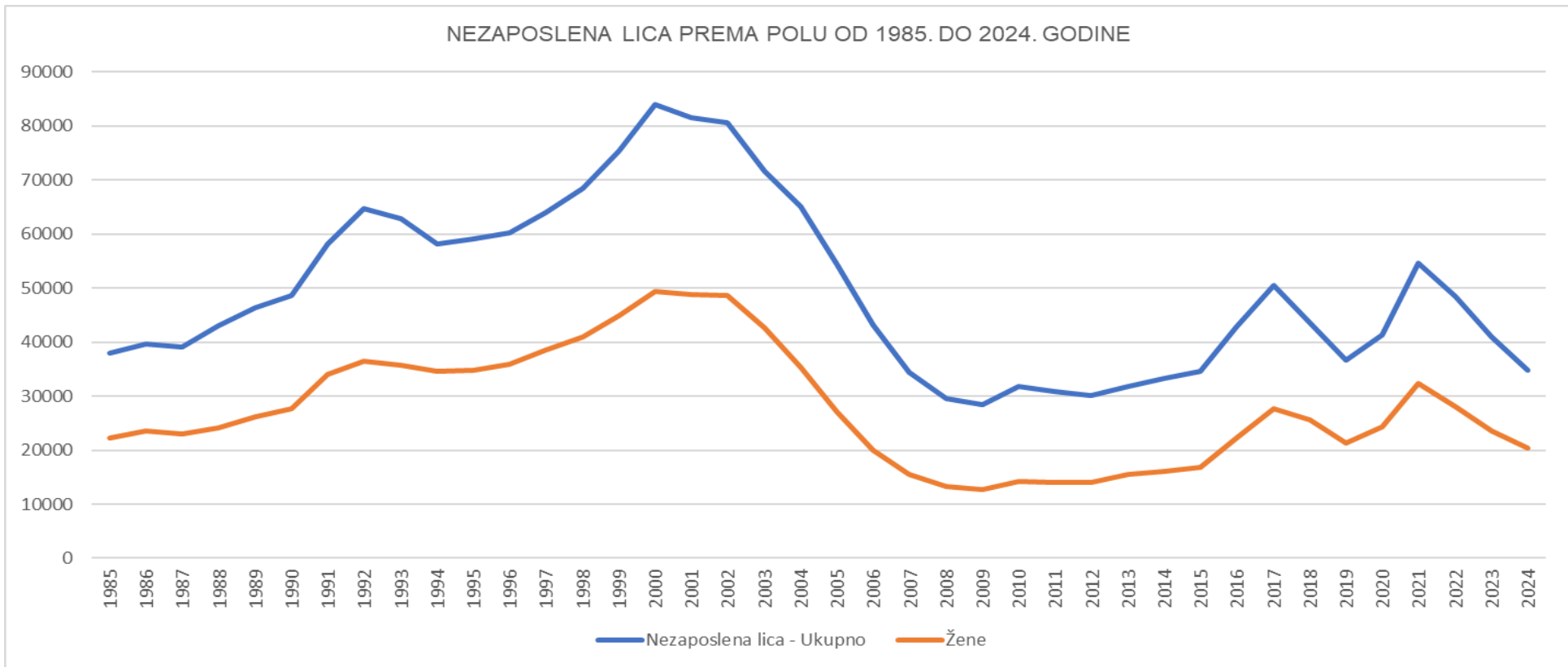
T 1

NEZAPOSLENOST I ZAPOSŁJAVANJE OD 1985. DO 2024. GODINE
UNEMPLOYMENT AND EMPLOYMENT FROM 1985 TO 2024

T 1

Godina Year	Novoprijavljeni Newly registered	Zaposleni sa evidencije ZZCG Employed from register	Prestanak vođenja evidencije Termination of keeping evidence	Nezaposlena lica (prosjeak) Unemployed persons (average)					Prijavljene potrebe za radnicima i pripravnicima Registered vacancies
				Ukupno - Total	Lančani indeks - Chain index	Žene - Women	Prvi put traže zaposlenje - First- time job seekers	Korisnici novčane naknade Unemployment benefit claimants	
1985	25824	13536	...	37973	108.86	22297	30331	1296	23480
1986	27180	13764	...	39666	104.45	23479	29825	1698	24791
1987	26508	11832	...	39146	98.68	22938	29141	2024	22579
1988	23804	11168	...	43001	109.84	24166	31031	3751	20807
1989	22620	10469	...	46450	108.02	26112	33623	3807	20579
1990	24792	8816	...	48684	104.80	27667	35712	5179	15547
1991	21292	5832	7789	58144	119.43	34109	34809	5374	14009
1992	26079	5814	...	64632	111.15	36418	36809	5051	11474
1993	19771	3564	...	62818	97.19	35741	36749	2351	10028
1994	17192	4798	...	58188	92.62	34601	34012	1487	13427
1995	23035	5746	17565	59045	101.47	34762	35613	2480	17967
1996	24755	5648	14991	60225	101.99	35852	36610	3479	18540
1997	24124	5044	15332	63995	106.25	38539	38697	3072	16185
1998	24802	4845	15612	68373	106.84	40895	41070	3096	18420
1999	30134	4764	14579	75303	110.13	44892	45939	2686	11457
2000	27129	5815	19982	84061	111.63	49289	50570	2363	16404
2001	25449	7689	19125	81468	96.91	48774	48912	2223	18438
2002	23945	6734	20762	80584	98.91	48618	47766	2533	22243
2003	35533	10681	31646	71679	88.94	42607	41643	2900	32455
2004	35967	15222	37592	65064	90.77	35287	33387	4432	31065
2005	30035	21077	42809	54459	83.70	27152	23010	6137	34994
2006	31561	23463	42969	43190	79.31	19949	14855	7833	48284
2007	26263	31897	34933	34396	79.64	15513	10069	8654	63898
2008	25081	27079	28629	29514	85.81	13193	7375	9798	64590
2009	25223	14733	24452	28385	96.17	12756	6383	12410	47310
2010	25747	13827	24869	31864	112.26	14270	6867	13360	22454
2011	25072	16749	25900	30876	96.90	14105	7055	12637	22658
2012	24702	14545	22200	30182	97.75	14093	7511	10645	24686
2013	27168	11207	23963	31873	105.61	15505	8743	10008	14795
2014	26742	9736	24721	33284	104.43	16094	9858	8815	37401
2015	33919	9869	26147	34587	103.91	16918	11256	7342	34621
2016	41934	10438	28800	42844	123.87	22314	15973	6379	31777
2017	38896	10446	37622	50509	117.89	27619	20156	8417	31132
2018	26546	15360	35000	43613	86.35	25621	17566	9590	29034
2019	24380	13314	27489	36694	84.14	21356	14913	12367	32059
2020	33709	13664	20959	41276	112.49	24326	16351	12623	22733
2021	40285	17961	25485	54560	132.18	32367	21950	12144	24119
2022	24520	16649	29101	48429	88.76	28043	19991	10826	27973
2023	19195	16560	21401	40961	84.58	23628	17685	9689	29561
2024	15559	12916	19208	34760	84.86	20426	15143	8783	25266

NEZAPOSLENA LICA PREMA POLU OD 1985. DO 2024. GODINE



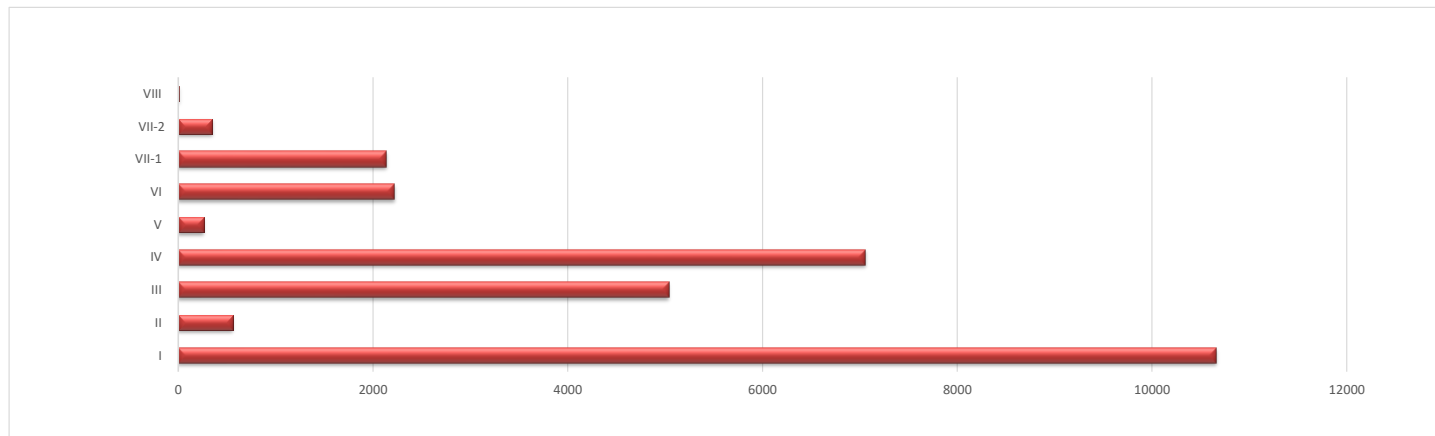
NEZAPOSLENOST I ZAPOŠLJAVANJE PREMA NIVOU KVALIFIKACIJA OBRAZOVANJA I POLU U decembru 2025. GODINI
UNEMPLOYMENT AND EMPLOYMENT BY QUALIFICATION LEVEL AND GENDER IN December 2025

Redni broj ---- Row numb	Sadržaj	Ukupno Total	Žene Women	Nivo kvalifikacija obrazovanja Qualification level																	
				I		II		III		IV		V		VI		VII-1		VII-2		VIII	
				Ukupno Total	Žene Women	Ukupno Total	Žene Women	Ukupno Total	Žene Women	Ukupno Total	Žene Women	Ukupno Total	Žene Women	Ukupno Total	Žene Women	Ukupno Total	Žene Women	Ukupno Total	Žene Women	Ukupno Total	Žene Women
1.	NEZAPOSLENI KRAJEM PRETHODNOG MJESECA	28688	17410	10723	6676	635	376	5132	2492	7140	4562	259	158	2348	1516	2106	1387	328	231	17	12
2.	NOVOPRIJAVLJENI U IZVEŠTAJNOM MJESECU	1162	688	285	165	9	4	183	91	344	197	16	10	113	71	173	124	39	26	0	0
2.1.	Prvi put, nema zapošljavanja	119	66	54	30	1	0	13	6	38	21	3	0	3	3	5	5	2	1	0	0
2.2.	Prvi put, ima zapošljavanja	56	33	8	6	0	0	7	3	28	14	0	0	6	5	6	4	1	1	0	0
2.3.	Nije prvi put, nema zapošljavanja	207	129	87	59	2	1	28	17	34	17	1	1	22	12	23	13	10	9	0	0
2.4.	Nije prvi put, ima zapošljavanja	780	460	136	70	6	3	135	65	244	145	12	9	82	51	139	102	26	15	0	0
3.	RAZLOZI PRESTANKA RADNOG ODNOSA U IZVJEŠTAJNOM MJESECU	217	153	31	18	1	1	31	18	55	39	5	4	28	19	54	45	12	9	0	0
3.1.	1 Izrečena mera prestanka radnog odnosa zbog povrede radnih dužnosti i obaveza	1	1	0	0	0	0	0	0	0	0	0	0	0	0	1	1	0	0	0	0
3.2.	23 Isplaćena otpremnina zaposlenom za čijim je radom prestala potreba	6	3	0	0	0	0	2	1	2	1	0	0	0	0	2	1	0	0	0	0
3.3.	2 Pismena izjava zaposlenog da želi da raskine radni odnos (otkaz ugovora o radu)	5	4	1	1	0	0	1	1	0	0	0	0	2	1	1	1	0	0	0	0
3.4.	31 Stečaj preduzeca	2	2	0	0	0	0	1	1	0	0	1	1	0	0	0	0	0	0	0	0
3.5.	32 Likvidacija preduzeca	2	1	1	0	0	0	1	1	0	0	0	0	0	0	0	0	0	0	0	0
3.6.	33 Prestanak rada poslodavca	2	2	0	0	1	1	0	0	0	0	1	1	0	0	0	0	0	0	0	0
3.7.	35 Istek rada na određeno vrijeme	180	130	27	17	0	0	22	13	49	36	3	2	20	14	47	39	12	9	0	0
3.8.	3 Zaključivanje sporazuma s poslodavcem o prestanku radnog odnosa	14	7	1	0	0	0	3	1	3	1	0	0	5	3	2	2	0	0	0	0
3.9.	42 Ostali razlozi utvrđeni zakonom ili kolektivnim ugovorom	5	3	1	0	0	0	1	0	1	1	0	0	1	1	1	1	0	0	0	0
4.	ZAPOŠLJAVANJE SA EVIDENCIJE NEZAPOSLENIH ZZZCG (period 1. januar -poslednji dan u izvještajnom mjesecu)	11145	6640	1652	883	125	81	1826	841	3815	2184	200	95	936	618	2197	1651	386	281	8	6
5.	PRESTANAK VOĐENJA EVIDENCIJE U IZVJEŠTAJNOM MJESECU	1313	802	364	223	20	13	204	83	361	235	12	5	194	131	134	92	21	17	3	3
6.	NEZAPOSLENI KRAJEM IZVJEŠTAJNOG MJESECA	28298	17152	10664	6626	560	324	5037	2470	7054	4483	261	163	2223	1426	2136	1408	349	243	14	9
6.1.	Od ukupno nezaposlenih - traže prvo zaposlenje	14960	9606	7350	5069	232	128	1861	945	2700	1692	58	34	1633	1001	928	591	195	143	3	3

Od januara 2023. godine u Mjesečnom Biltenu koristimo podjelu **po nivoima kvalifikacije obrazovanja** (podjela se može vidjeti dijelu -Izvori podataka i objašnjenje pojava-)

UNEMPLOYMENT AND VACANCIES BY QUALIFICATION LEVEL IN December 2024 AND 2025

	Mjesec Month	Ukupno Total	Nivo kvalifikacija obrazovanja Qualification level									
			I	II	III	IV	V	VI	VII-1	VII-2	VIII	
Lica koja traže zaposlenje	12.2025.	28298	10664	560	5037	7054	261	2223	2136	349	14	Job seekers
	12.2024.	32736	11916	713	5961	8341	371	2462	2576	375	21	
	index	86.44	89.49	78.54	84.50	84.57	70.35	90.29	82.92	93.07	66.67	
Lica koja traže prvo zaposlenje	12.2025.	14960	7350	232	1861	2700	58	1633	928	195	3	First time job seekers
	12.2024.	15141	7873	326	2022	2632	61	1254	847	120	6	
	index	98.80	93.36	71.17	92.04	102.58	95.08	130.22	109.56	162.50	50.00	
Prijavljeni za zaposlenje	12.2025.	1162	285	9	183	344	16	113	173	39	0	Registered for employment
	12.2024.	910	210	7	150	282	17	91	127	25	1	
	index	127.69	135.71	128.57	122.00	121.99	94.12	124.18	136.22	156.00	0.00	
Novčana naknada - broj slučajeva	12.2025.	7644	3798	308	1651	1560	65	78	162	22	0	Unemployment benefit - number of claimants
	12.2024.	8429	4018	434	1818	1742	78	106	212	19	2	
	index	90.69	94.52	70.97	90.81	89.55	83.33	73.58	76.42	115.79	0.00	
Prestanak vođenja evidencije	12.2025.	1313	364	20	204	361	12	194	134	21	3	Number of persons deactivated from the register
	12.2024.	958	269	11	156	279	15	94	114	20	0	
	index	137.06	135.32	181.82	130.77	129.39	80.00	206.38	117.54	105.00	0.00	
Ukupne potrebe za radnicima i pripravnicima	12.2025.	2134	248	40	325	426	70	18	960	34	13	Total demand for workers and trainees
	12.2024.	1452	203	21	156	279	39	13	719	14	8	
	index	146.97	122.17	190.48	208.33	152.69	179.49	138.46	133.52	242.86	162.50	
Potrebe za pripravnicima	12.2025.	12	0	0	0	3	0	0	9	0	0	Demand for trainees
	12.2024.	3	0	0	0	0	0	0	3	0	0	
	index	400.00	0.00	0.00	0.00	0.00	0.00	0.00	300.00	0.00	0.00	
Nezaposlena lica na početku izvještajnog mjeseca	12.2025.	28449	10743	571	5058	7071	257	2304	2097	331	17	Unemployed at the beginning of reporting month
	12.2024.	33085	12043	852	6036	8357	378	2543	2550	308	18	
	index	85.99	89.21	67.02	83.80	84.61	67.99	90.60	82.24	107.47	94.44	
Ukupan broj prijavljenih za zaposlenje po prestanku radnog odnosa	12.2025.	217	31	1	31	55	5	28	54	12	0	
	12.2024.	65	11	1	10	17	4	5	12	5	0	
	index	333.85	281.82	100.00	310.00	323.53	125.00	560.00	450.00	240.00	0.00	
Nezaposlena lica zbog prestanka rada poslodavca	12.2025.	2	0	1	0	0	1	0	0	0	0	Unemployed due to business closure
	12.2024.	0	0	0	0	0	0	0	0	0	0	
	index	0.00	0.00	0.00	0.00	0.00	0.00	0.00	0.00	0.00	0.00	

STRUKTURA NEZAPOSLENIH LICA PREMA NIVOU KVALIFIKACIJA OBRAZOVANJA U decembru 2025. GODINE
STRUCTURE OF UNEMPLOYMENT BY QUALIFICATION LEVEL IN December 2025

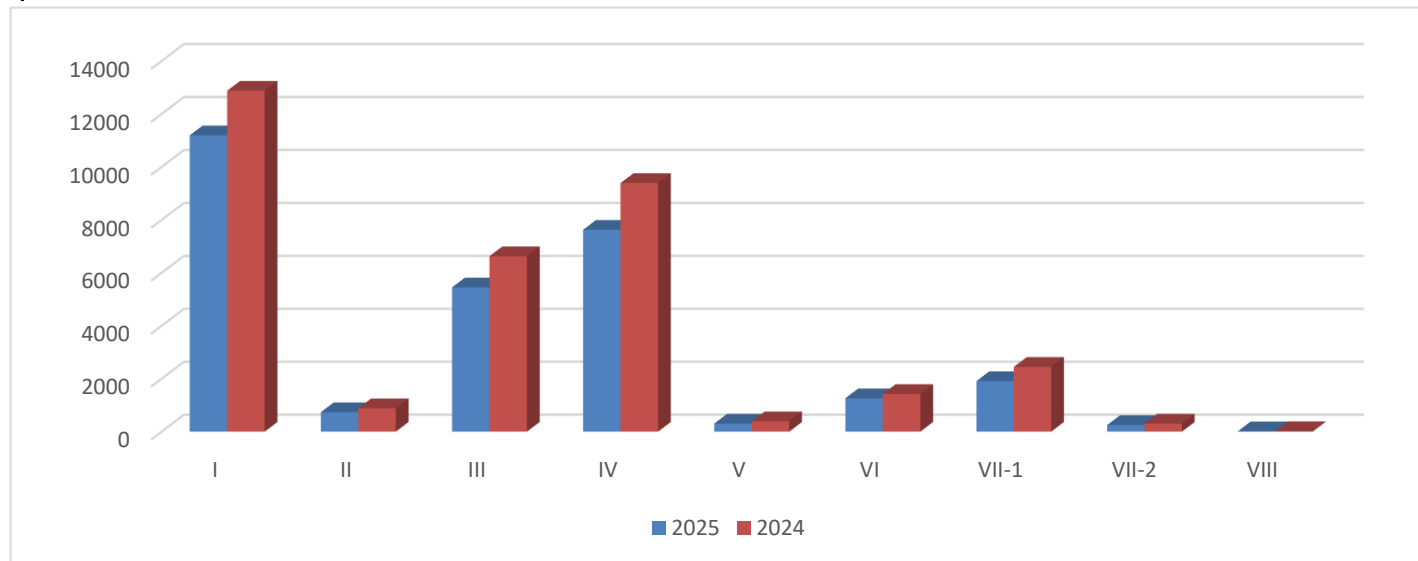
T 3-1

NEZAPOSLENOST I SLOBODNA RADNA MJESTA PREMA NIVOU KVALIFIKACIJA
OBRAZOVANJA OD JANUARA DO DECEMBRA 2024. I 2025. GODINE
UNEMPLOYMENT AND VACANCIES BY Qualification level IN THE PERIOD
JANUARY-DECEMBER IN 2024 AND 2025

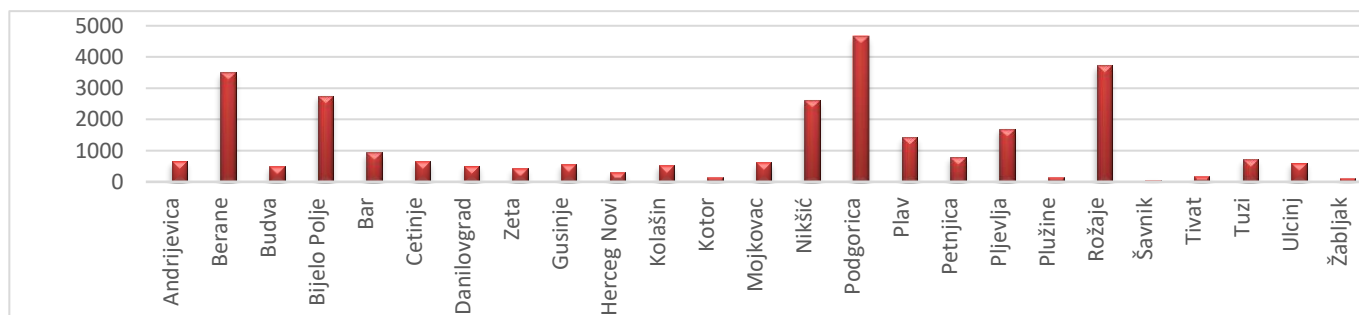
	Mjesec Month	Ukupno Total	Nivo kvalifikacija obrazovanja				Qualification level					
			I	II	III	IV	V	VI	VII-1	VII-2	VIII	
Prosječan broj lica koja traže zaposlenje	01.-12.2025.	28750	11193	735	5449	7626	307	1262	1910	252	16	Average number of job seekers
	01.-12.2024.	34373	12879	885	6628	9392	391	1426	2447	306	18	
	index	83.64	86.91	83.01	82.22	81.20	78.48	88.53	78.05	82.10	85.45	
Prosječan broj lica koja prvi put traže zaposlenje	01.-12.2025.	13859	7420	282	1912	2720	51	733	636	101	4	Average number of first time job seekers
	01.-12.2024.	15143	7890	327	2031	2644	61	1228	838	118	6	
	index	91.52	94.03	86.25	94.15	102.88	82.90	59.69	75.94	85.92	67.12	
Ukupan broj prijavljenih za zaposlenje	01.-12.2025.	14463	3003	117	2025	4221	121	2439	2163	366	8	Total number of registered for employment
	01.-12.2024.	15559	2959	165	2210	4686	186	2550	2441	353	9	
	index	92.96	101.49	70.91	91.63	90.08	65.05	95.65	88.61	103.68	88.89	
Ukupan broj novčanih naknada - broj slučajeva	01.-12.2025.	94710	46094	4670	20486	19438	856	774	2180	201	11	Total unemployment benefits - number of
	01.-12.2024.	105390	49491	5599	22706	22342	1112	1037	2827	253	23	
	index	89.87	93.14	83.41	90.22	87.00	76.98	74.64	77.11	79.45	47.83	
Prestanak vođenja evidencije - ukupan broj lica	01.-12.2025.	16298	3793	233	2407	4584	199	2500	2235	333	14	Total number of persons deactivated from the
	01.-12.2024.	19208	4349	246	3030	5827	220	2457	2691	378	10	
	index	84.85	87.22	94.72	79.44	78.67	90.45	101.75	83.05	88.10	140.00	
Ukupne potrebe za radnicima i pripravnicima	01.-12.2025.	23381	4051	1012	4764	5354	690	238	6900	300	72	Total demand for workers and trainees
	01.-12.2024.	25266	4560	1104	4718	5921	712	301	7667	206	77	
	index	92.54	88.84	91.67	100.97	90.42	96.91	79.07	90.00	145.63	93.51	
Ukupne potrebe za pripravnicima	01.-12.2025.	251	0	5	12	77	46	10	101	0	0	Total demand for trainees
	01.-12.2024.	144	0	4	11	77	21	3	28	0	0	
	index	174.31	0.00	125.00	109.09	100.00	219.05	333.33	360.71	0.00	0.00	
Ukupan broj prijavljenih za zaposlenje po prestanku radnog odnosa	01.-12.2025.	3278	352	28	503	1028	54	408	788	115	2	Total number of registered for employment upon termination of
	01.-12.2024.	3618	385	50	584	1170	71	367	879	111	1	
	index	90.60	91.43	56.00	86.13	87.86	76.06	111.17	89.65	103.60	200.00	
Ukupan broj nezaposlenih lica zbog prestanka rada	01.-12.2025.	18	1	1	3	6	1	2	3	1	0	Total number of unemployed due to business
	01.-12.2024.	31	4	0	2	16	0	1	8	0	0	
	index	58.06	25.00	0.00	150.00	37.50	0.00	200.00	37.50	0.00	0.00	

G 2-1

STRUKTURA NEZAPOSLENIH LICA PREMA NIVOU KVALIFIKACIJA OBRAZOVANJA, PROSJEK U PERIODU JANUAR - DECEMBAR 2024. I 2025. godine
STRUCTURE OF UNEMPLOYMENT BY Qualification level IN THE PERIOD JANUARY - DECEMBER 2024 AND 2025



Redn i broj ---- Row num ber	Opština ---- Municipality	Ukupn o Total	Žene Wome n	% žene ---- Share of women	Nivo kvalifikacija obrazovanja								Qualification level									
					I		II		III		IV		V		VI		VII-1		VII-2		VIII	
					Ukupno ---- Total	Žene ---- Women	Ukupno ---- Total	Žene ---- Women	Ukupno ---- Total	Žene ---- Women	Ukupno ---- Total	Žene ---- Women	Ukupno ---- Total	Žene ---- Women	Ukupno ---- Total	Žene ---- Women	Ukupno ---- Total	Žene ---- Women	Ukupno ---- Total	Žene ---- Women	Ukupno ---- Total	Žene ---- Women
1.	Andrijevica	636	330	51.9	243	141	12	2	146	67	212	108	0	0	10	5	13	7	0	0	0	0
2.	Berane	3364	1930	57.4	1297	761	51	27	702	376	1022	597	34	20	107	66	141	76	10	7	0	0
3.	Budva	530	384	72.5	74	48	14	12	94	70	171	126	15	9	68	44	77	64	15	10	2	1
4.	Bijelo Polje	2612	1583	60.6	889	545	58	31	569	288	638	423	26	16	206	137	201	124	25	19	0	0
5.	Bar	978	631	64.5	290	191	27	17	140	80	208	138	14	8	165	107	110	73	24	17	0	0
6.	Cetinje	598	350	58.5	156	76	19	12	95	48	211	128	2	1	53	38	50	38	11	8	1	1
7.	Danilovgrad	497	299	60.2	127	67	12	11	121	64	148	96	3	1	44	31	40	27	2	2	0	0
8.	Zeta	425	289	68.0	117	80	20	13	90	50	133	94	2	2	29	22	30	25	4	3	0	0
9.	Gusinje	547	314	57.4	295	191	1	0	76	25	130	70	2	0	17	9	22	16	4	3	0	0
10.	Herceg Novi	347	210	60.5	47	29	13	4	60	31	78	56	14	10	68	40	63	37	4	3	0	0
11.	Kolašin	502	254	50.6	191	93	11	7	115	51	142	76	2	0	17	13	24	14	0	0	0	0
12.	Kotor	212	124	58.5	13	3	3	2	29	9	49	28	10	5	50	36	49	35	8	6	1	0
13.	Mojkovac	578	334	57.8	164	113	10	7	211	96	133	85	3	2	37	21	19	10	1	0	0	0
14.	Nikšić	2494	1627	65.2	527	335	64	31	487	263	722	513	28	20	289	184	315	236	60	43	2	2
15.	Podgorica	4548	2852	62.7	1641	958	127	80	509	287	1063	709	50	38	583	387	484	333	85	55	6	5
16.	Plav	1438	776	54.0	741	458	7	1	229	83	357	180	5	2	43	28	44	16	12	8	0	0
17.	Petnjica	775	452	58.3	571	365	12	8	90	24	92	50	1	1	5	3	4	1	0	0	0	0
18.	Pljevlja	1656	1103	66.6	454	301	55	39	369	202	571	424	15	11	94	59	83	57	15	10	0	0
19.	Plužine	139	85	61.2	33	19	0	0	42	21	53	36	1	1	5	4	4	3	1	1	0	0
20.	Rožaje	3634	2131	58.6	2121	1436	15	4	636	220	520	290	20	9	99	49	208	115	15	8	0	0
21.	Šavnik	50	23	46.0	9	4	2	1	14	4	15	10	0	0	6	2	3	1	1	1	0	0
22.	Tivat	214	139	65.0	45	28	9	6	33	18	52	33	4	4	34	22	31	23	6	5	0	0
23.	Tuzi	692	414	59.8	380	233	4	2	71	38	156	89	2	0	43	30	31	17	5	5	0	0
24.	Ulcinj	731	456	62.4	231	146	13	6	98	52	126	88	7	2	138	81	77	54	39	27	2	0
25.	Žabljak	101	62	61.4	8	5	1	1	11	3	52	36	1	1	13	8	13	6	2	2	0	0
Ukupno - Total		28298	17152	60.6	10664	6626	560	324	5037	2470	7054	4483	261	163	2223	1426	2136	1408	349	243	14	9

STRUKTURA NEZAPOSLENIH PO
OPŠTINAMA NA DAN
31.12.2025.GODINEUNEMPLOYMENT STRUCTURE BY
MUNICIPALITIES ON 31.12.2025.

T 4-1

NEZAPOSLENA LICA SA INVALIDITETOM PREMA OPŠTINAMA, NIVOU KVALIFIKACIJA
OBRAZOVANJA I POLU, STANJE NA DAN 31.12.2025. GODINE

Redn i broj ---- Row num ber	Opština ---- Municipality	Ukupno Total	Žene Women	% žene ---- Share of women	Nivo kvalifikacija obrazovanja										Qualification level							
					I		II		III		IV		V		VI		VII-1		VII-2		VIII	
					Ukupn o ---- Total	Žene ---- Wome n	Ukupn o ---- Total	Žene ---- Wome n	Ukupn o ---- Total	Žene ---- Wome n	Ukupn o ---- Total	Žene ---- Wome n	Ukup no ---- Total	Žene ---- Wom en	Ukupn o ---- Total	Žene ---- Wome n	Ukupn o ---- Total	Žene ---- Wome n	Ukupn o ---- Total	Žene ---- Wome n	Ukup no ---- Total	Žene ---- Wom en
1.	Andrijevica	387	215	55.6	182	114	11	2	95	43	97	55	0	0	1	1	1	0	0	0	0	0
2.	Berane	1845	1067	57.8	798	482	46	25	448	240	498	294	21	11	9	4	24	11	1	0	0	0
3.	Budva	68	49	72.1	10	4	8	7	24	18	23	18	2	1	0	0	1	1	0	0	0	0
4.	Bijelo Polje	746	453	60.7	373	237	41	19	179	99	129	84	10	6	7	5	6	3	1	0	0	0
5.	Bar	265	173	65.3	120	83	17	11	57	35	62	39	1	0	1	0	7	5	0	0	0	0
6.	Cetinje	50	22	44.0	26	12	3	0	9	4	8	3	0	0	1	1	3	2	0	0	0	0
7.	Danilovgrad	67	42	62.7	22	13	6	6	13	7	24	15	0	0	0	0	2	1	0	0	0	0
8.	Zeta	70	38	54.3	23	14	8	4	18	9	20	11	0	0	1	0	0	0	0	0	0	0
9.	Gusinje	120	84	70.0	86	63	1	0	14	7	16	12	1	0	1	1	1	1	0	0	0	0
10.	Herceg Novi	71	31	43.7	16	7	11	2	24	10	12	8	1	1	4	3	3	0	0	0	0	0
11.	Kolašin	75	46	61.3	40	21	5	2	17	10	12	12	0	0	1	1	0	0	0	0	0	0
12.	Kotor	31	11	35.5	6	0	1	1	14	4	7	4	1	0	1	1	1	1	0	0	0	0
13.	Mojkovac	186	113	60.8	78	59	4	3	71	28	30	22	0	0	0	0	3	1	0	0	0	0
14.	Nikšić	314	194	61.8	81	55	23	12	96	53	91	57	2	2	6	5	15	10	0	0	0	0
15.	Podgorica	572	354	61.9	175	106	80	45	130	78	155	105	6	4	8	7	18	9	0	0	0	0
16.	Plav	456	280	61.4	279	198	5	1	78	30	86	46	3	1	0	0	2	2	3	2	0	0
17.	Petnjica	420	269	64.0	352	238	9	7	36	13	23	11	0	0	0	0	0	0	0	0	0	0
18.	Pljevlja	427	287	67.2	186	124	23	17	101	60	110	82	4	2	3	2	0	0	0	0	0	0
19.	Plužine	16	7	43.8	7	2	0	0	4	2	5	3	0	0	0	0	0	0	0	0	0	0
20.	Rožaje	1733	1188	68.6	1213	932	12	3	320	133	161	102	11	7	2	0	13	10	1	1	0	0
21.	Šavnik	5	2	40.0	2	1	1	0	1	0	1	1	0	0	0	0	0	0	0	0	0	0
22.	Tivat	44	29	65.9	13	8	6	4	7	4	13	8	1	1	1	1	2	2	1	1	0	0
23.	Tuzi	98	47	48.0	62	30	2	0	18	11	14	5	0	0	0	0	2	1	0	0	0	0
24.	Ulcinj	63	23	36.5	24	10	8	4	17	6	11	3	0	0	2	0	1	0	0	0	0	0
25.	Žabljak	17	11	64.7	5	3	1	1	2	0	9	7	0	0	0	0	0	0	0	0	0	0
Ukupno - Total		8146	5035	61.8	4179	2816	332	176	1793	904	1617	1007	64	36	49	32	105	60	7	4	0	0

T 4-2

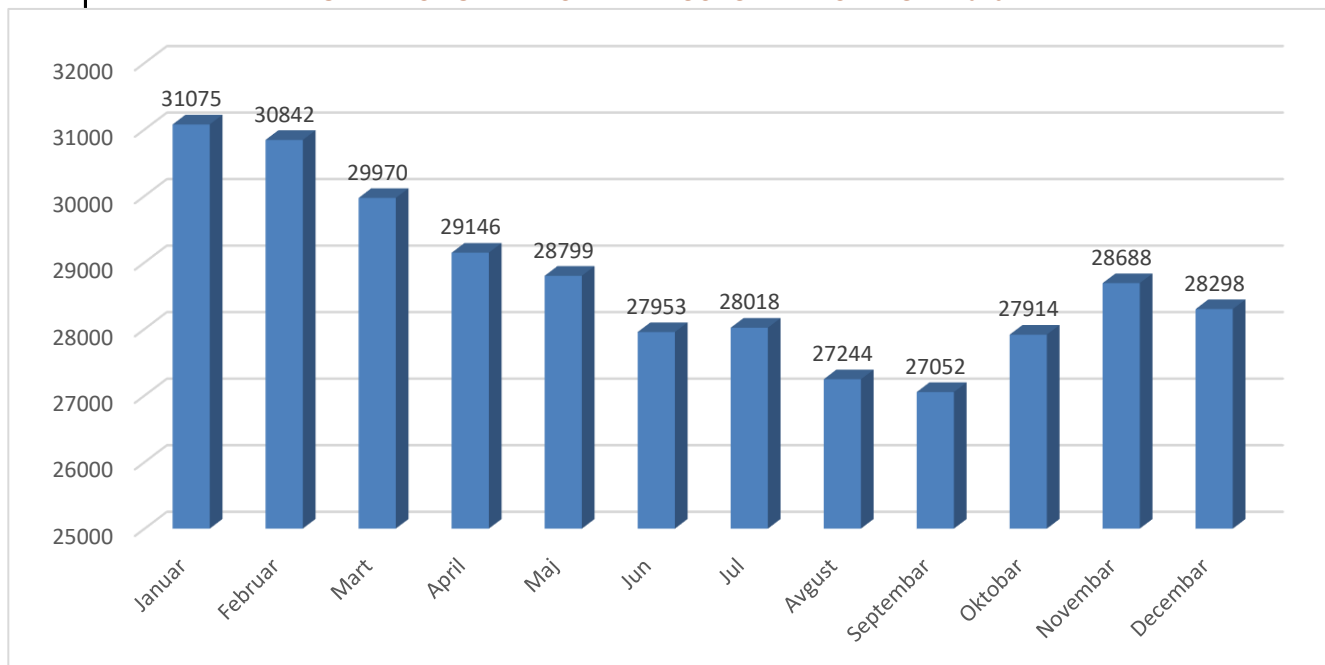
PREGLED NEZAPOSLENIH LICA PREMA OPŠTINAMA I POLU U PERIODU JANUAR-DECEMBAR 2025. GODINE

UNEMPLOYED PERSONS BY MUNICIPALITIES AND GENDER IN THE PERIOD JANUARY-DECEMBER 2025

Redni broj --- Row number	Opština --- Municipality	Prosjek - Average		2022. godina																							
				Januar - January		Februar - February		Mart - March		April - April		Maj - May		Jun - June		Jul - July		Avgust - August		Septembar - September		Oktobar - October		Novembar - November		Decembar - December	
				Ukupno --- Total	Žene --- Women	Ukupno --- Total	Žene --- Women	Ukupno --- Total	Žene --- Women	Ukupno --- Total	Žene --- Women	Ukupno --- Total	Žene --- Women	Ukupno --- Total	Žene --- Women	Ukupno --- Total	Žene --- Women	Ukupno --- Total	Žene --- Women	Ukupno --- Total	Žene --- Women	Ukupno --- Total	Žene --- Women	Ukupno --- Total	Žene --- Women	Ukupno --- Total	Žene --- Women
		Ukupno --- Total	Žene --- Women	Ukupno --- Total	Žene --- Women	Ukupno --- Total	Žene --- Women	Ukupno --- Total	Žene --- Women	Ukupno --- Total	Žene --- Women	Ukupno --- Total	Žene --- Women	Ukupno --- Total	Žene --- Women	Ukupno --- Total	Žene --- Women	Ukupno --- Total	Žene --- Women	Ukupno --- Total	Žene --- Women	Ukupno --- Total	Žene --- Women	Ukupno --- Total	Žene --- Women		
1.	Andrijevica	667	340	720	352	716	356	698	351	678	342	664	335	661	336	666	340	647	334	644	334	641	334	638	335	636	330
2.	Berane	3474	1953	3673	2022	3646	2009	3625	2016	3554	1983	3499	1963	3434	1922	3442	1946	3334	1887	3335	1884	3383	1915	3404	1962	3364	1930
3.	Budva	507	367	544	391	529	384	514	373	515	375	494	356	481	347	479	348	463	335	467	340	514	375	554	399	530	384
4.	Bijelo Polje	2703	1610	2954	1726	2951	1728	2856	1687	2781	1652	2749	1631	2678	1606	2660	1597	2508	1506	2491	1483	2565	1530	2630	1585	2612	1583
5.	Bar	943	620	1036	695	1023	681	994	652	951	633	933	617	881	586	861	567	848	556	870	570	945	610	993	647	978	631
6.	Cetinje	655	380	788	453	770	441	725	422	658	383	651	381	624	365	620	362	616	353	603	348	594	342	608	355	598	350
7.	Danilovgrad	515	310	569	332	568	331	545	328	527	320	515	312	482	293	487	297	500	304	486	295	499	301	504	305	497	299
8.	Zeta	428	284	461	298	461	297	446	292	422	277	422	278	416	274	411	274	404	274	400	268	423	285	440	299	425	289
9.	Gusinje	541	300	522	288	521	288	520	285	551	298	560	303	562	308	551	304	536	296	532	294	535	302	552	315	547	314
10.	Herceg Novi	295	181	357	231	331	214	300	191	297	189	291	171	249	149	246	147	241	143	242	144	295	177	340	207	347	210
11.	Kolašin	544	268	639	305	629	304	610	292	564	280	531	260	522	256	511	253	502	252	501	250	511	253	508	256	502	254
12.	Kotor	152	83	164	91	165	90	153	79	138	70	139	75	124	68	128	70	126	66	132	70	154	87	192	110	212	124
13.	Mojkovac	621	351	694	383	689	385	677	376	651	360	626	357	612	348	613	349	589	340	573	323	575	329	577	333	578	334
14.	Nikšić	2586	1679	2917	1850	2864	1816	2786	1777	2653	1713	2614	1707	2503	1637	2518	1665	2400	1588	2344	1544	2435	1599	2506	1629	2494	1627
15.	Podgorica	4639	2943	5050	3184	5013	3168	4761	3007	4631	2950	4654	2950	4456	2836	4551	2924	4403	2832	4320	2742	4531	2882	4749	2985	4548	2852
16.	Plav	1417	746	1444	761	1464	764	1447	756	1468	767	1429	740	1388	726	1394	729	1347	703	1359	711	1397	748	1425	766	1438	776
17.	Petnjica	785	453	804	457	807	460	803	459	791	454	794	458	775	453	775	449	770	449	768	446	776	451	780	453	775	452
18.	Pļevlja	1681	1089	1746	1091	1769	1104	1767	1102	1699	1093	1694	1100	1644	1073	1655	1077	1642	1080	1608	1062	1628	1084	1659	1101	1656	1103
19.	Plužine	147	85	161	90	160	87	159	87	154	88	144	83	144	84	141	84	136	82	137	79	139	83	147	88	139	85
20.	Rožaje	3717	2181	3882	2252	3847	2228	3750	2183	3746	2196	3726	2185	3713	2187	3718	2196	3650	2160	3630	2143	3659	2161	3649	2150	3634	2131
21.	Šavnik	54	24	64	26	61	27	59	27	57	25	56	24	53	23	51	22	51	22	50	22	50	23	51	24	50	23
22.	Tivat	193	126	210	138	210	139	194	129	184	121	188	123	175	113	176	113	179	117	177	116	188	122	215	139	214	139
23.	Tuzi	722	435	764	453	739	437	726	432	714	427	712	427	694	422	708	429	715	434	721	434	728	446	755	460	692	414
24.	Ulcinj	659	413	798	506	797	508	753	482	659	409	607	377	570	354	547	340	534	329	562	348	648	407	707	443	731	456
25.	Žabljak	106	63	114	63	112	63	102	58	103	60	107	65	112	67	109	66	103	62	100	60	101	60	105	64	101	62
	Ukupno Total	28750	17283	31075	18438	30842	18309	29970	17843	29146	17465	28799	17278	27953	16833	28018	16948	27244	16504	27052	16310	27914	16906	28688	17410	28298	17152

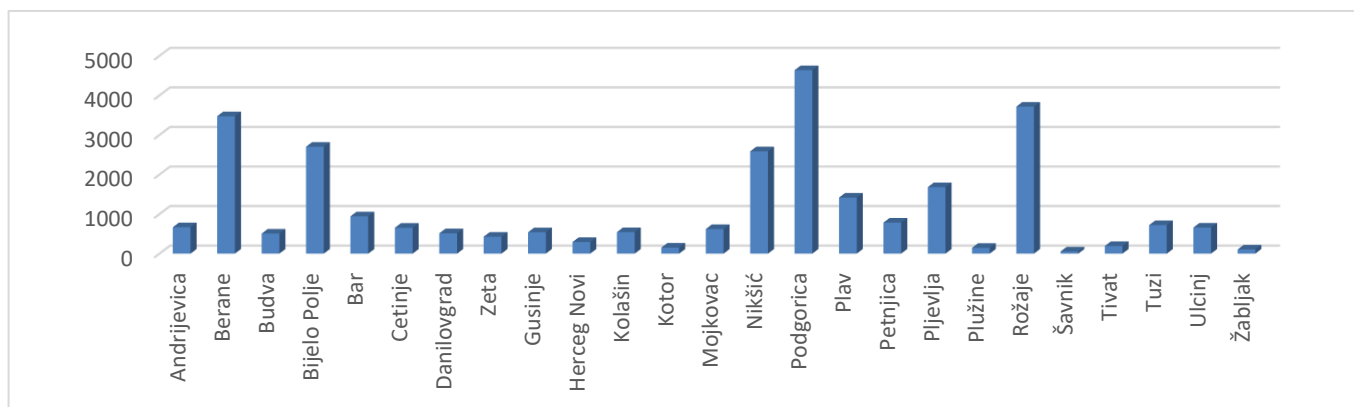
G 3-1

BROJ NEZAPOSLENIH LICA PREMA MJESECIMA U 2025. GODINI
NUMBER OF UNEMPLOYED PERSONS PER MONTHS IN 2025



PROSJEČNA NEZAPOSLENOST PO OPŠTINAMA U PERIODU JANUAR-DECEMBAR 2025. GODINE
AVERAGE UNEMPLOYMENT STRUCTURE BY MUNICIPALITIES IN THE PERIOD JANUARY-DECEMBER 2025

G 3-2

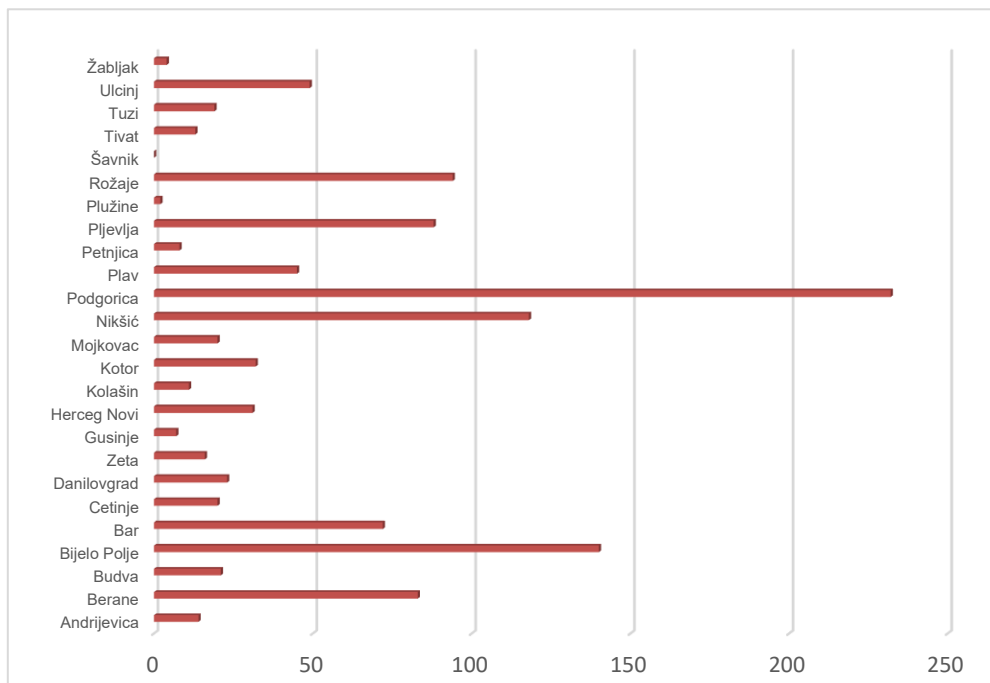


UNEMPLOYED REGISTERED FOR EMPLOMENT BY MUNICIPALITIES, Qualification level AND GENDER IN December 2025

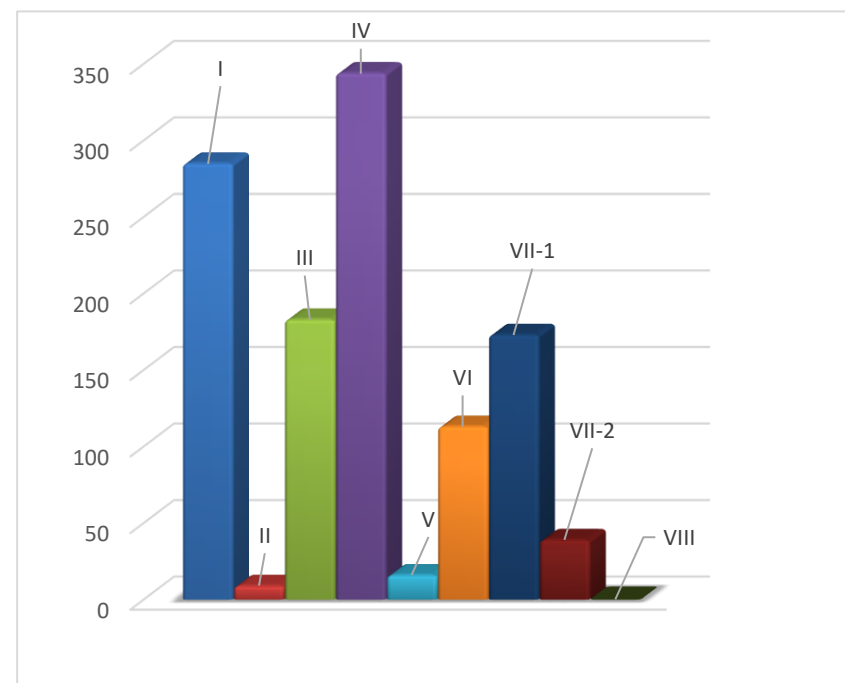
Redn i broj ---- Row numb er	Opština ---- Municipality	Ukupno Total	Žene Wome n	% žena Share of women	Nivo kvalifikacija obrazovanja								Qualification level									
					I		II		III		IV		V		VI		VII-1		VII-2		VIII	
					Ukupno ---- Total	Žene ---- Women	Ukupno ---- Total	Žene ---- Women	Ukupno ---- Total	Žene ---- Women	Ukupno ---- Total	Žene ---- Women	Ukupno ---- Total	Žene ---- Women	Ukupno o ---- Total	Žene ---- Wom en	Ukupno ---- Total	Žene ---- Wome n	Ukup no ---- Total	Žene ---- Wom en	Ukupno ---- Total	Žene ---- Wome n
1.	Andrijevića	14	5	35.7	2	1	0	0	1	0	8	2	0	0	1	1	2	1	0	0	0	0
2.	Berane	83	32	38.6	21	11	0	0	15	3	32	10	2	1	2	0	10	7	1	0	0	0
3.	Budva	21	16	76.2	2	2	1	1	4	4	6	4	0	0	1	0	4	4	3	1	0	0
4.	Bijelo Polje	140	85	60.7	30	18	2	1	33	18	39	24	4	1	11	7	18	14	3	2	0	0
5.	Bar	72	42	58.3	23	10	0	0	6	4	18	11	0	0	14	8	8	7	3	2	0	0
6.	Cetinje	20	13	65.0	6	2	0	0	2	1	5	3	1	1	2	2	3	3	1	1	0	0
7.	Danilovgrad	23	14	60.9	8	5	0	0	4	2	7	4	0	0	1	1	2	1	1	1	0	0
8.	Zeta	16	10	62.5	5	3	0	0	2	0	7	5	0	0	1	1	1	1	0	0	0	0
9.	Gusinje	7	5	71.4	2	2	0	0	3	2	2	1	0	0	0	0	0	0	0	0	0	0
10.	Herceg Novi	31	22	71.0	8	6	0	0	5	4	11	8	1	1	4	2	2	1	0	0	0	0
11.	Kolašin	11	5	45.5	2	0	0	0	4	2	3	2	0	0	0	0	2	1	0	0	0	0
12.	Kotor	32	21	65.6	3	1	0	0	2	1	13	8	1	1	5	4	8	6	0	0	0	0
13.	Mojkovac	20	12	60.0	3	2	0	0	8	4	7	5	0	0	1	0	1	1	0	0	0	0
14.	Nikšić	118	79	66.9	17	13	2	1	17	5	42	24	1	1	7	6	28	26	4	3	0	0
15.	Podgorica	232	146	62.9	67	37	1	1	20	15	65	37	2	2	25	19	42	27	10	8	0	0
16.	Plav	45	26	57.8	11	6	0	0	13	7	12	8	0	0	2	1	3	1	4	3	0	0
17.	Petnjica	8	5	62.5	3	2	0	0	1	0	2	1	0	0	2	2	0	0	0	0	0	0
18.	Pljevlja	88	52	59.1	16	11	2	0	18	11	27	16	2	2	9	4	11	7	3	1	0	0
19.	Plužine	2	1	50.0	0	0	0	0	0	0	1	0	0	0	1	1	0	0	0	0	0	0
20.	Rožaje	94	50	53.2	34	19	1	0	12	3	21	14	1	0	5	2	17	10	3	2	0	0
21.	Šavnik	0	0	#DIV/0!	0	0	0	0	0	0	0	0	0	0	0	0	0	0	0	0	0	0
22.	Tivat	13	10	76.9	5	4	0	0	2	1	2	1	0	0	3	3	0	0	1	1	0	0
23.	Tuzi	19	10	52.6	7	4	0	0	4	1	6	5	1	0	0	0	1	0	0	0	0	0
24.	Ulcinj	49	27	55.1	10	6	0	0	6	3	6	4	0	0	15	7	10	6	2	1	0	0
25.	Žabljak	4	0	0.0	0	0	0	0	1	0	2	0	0	0	1	0	0	0	0	0	0	0
	Ukupno	1162	688	59.2	285	165	9	4	183	91	344	197	16	10	113	71	173	124	39	26	0	0

	Total																					

PRIJAVLJENI ZA ZAPOSLENJE PREMA OPŠTINAMA U MJESECU decembru 2025. GODINE
 REGISTERED FOR EMPLOYMENT BY MUNICIPALITIES IN December 2025



PRIJAVLJENI ZA ZAPOSLENJE PREMA NIVOU KVALIFIKACIJA OBRAZOVANJA U MJESECU decembru 2025. GODINE
 REGISTERED FOR EMPLOYMENT BY Qualification level IN December 2025



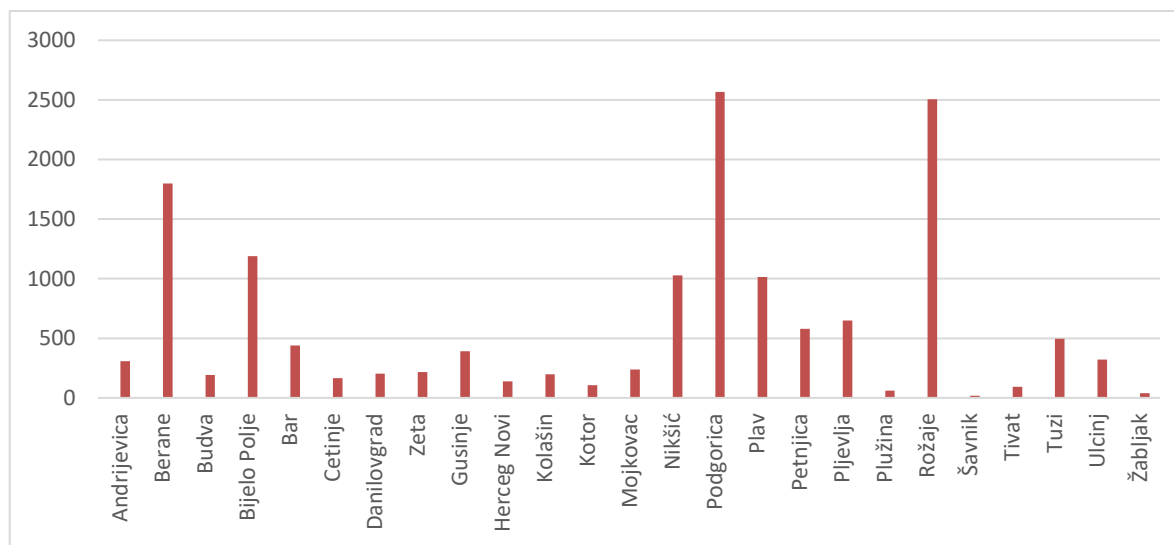
Redni broj ---- Row number	Opština ---- Municipality	Ukupno Total	Žene Women	% žena Share of women	Nivo kvalifikacija obrazovanja										Qualification level								
					I		II		III		IV		V		VI		VII-1		VII-2		VIII		
					Ukupno ---- Total	Žene ---- Women	Ukupno ---- Total	Žene ---- Women	Ukupno ---- Total	Žene ---- Women	Ukupno ---- Total	Žene ---- Women	Ukupno ---- Total	Žene ---- Women	Ukupno ---- Total	Žene ---- Women	Ukupno ---- Total	Žene ---- Women	Ukupno ---- Total	Žene ---- Women	Ukupno ---- Total	Žene ---- Women	
1.	Andrijevića	308	190	61.7	149	104	10	1	53	32	85	49	0	0	9	4	2	0	0	0	0	0	0
2.	Berane	1800	1163	64.6	874	604	29	18	276	169	447	276	12	8	82	50	72	32	8	6	0	0	
3.	Budva	192	136	70.8	39	27	4	3	17	11	38	25	3	3	49	32	33	28	9	7	0	0	
4.	Bijelo Polje	1190	794	66.7	517	370	21	10	184	107	235	154	4	1	138	89	73	49	18	14	0	0	
5.	Bar	440	267	60.7	160	105	5	0	33	15	54	35	5	2	114	69	57	32	12	9	0	0	
6.	Cetinje	167	97	58.1	45	27	5	2	18	6	40	22	0	0	35	23	16	11	7	5	1	1	
7.	Danilovgrad	202	137	67.8	57	42	4	4	38	27	57	32	1	0	30	20	14	11	1	1	0	0	
8.	Zeta	218	147	67.4	73	53	9	4	38	20	58	36	0	0	22	19	14	12	4	3	0	0	
9.	Gusinje	392	243	62.0	236	159	0	0	46	15	77	46	0	0	14	7	16	13	3	3	0	0	
10.	Herceg Novi	140	78	55.7	19	14	4	1	9	6	19	13	3	1	46	21	37	20	3	2	0	0	
11.	Kolašin	197	125	63.5	105	67	2	1	31	17	42	26	0	0	13	10	4	4	0	0	0	0	
12.	Kotor	106	59	55.7	8	3	1	1	8	1	20	8	3	2	36	24	27	17	3	3	0	0	
13.	Mojkovac	238	155	65.1	94	77	3	2	65	31	38	25	1	1	29	16	7	3	1	0	0	0	
14.	Nikšić	1029	690	67.1	309	226	20	9	144	89	207	144	5	2	213	125	104	76	26	18	1	1	
15.	Podgorica	2567	1586	61.8	1255	758	64	42	181	97	338	220	8	7	471	295	197	129	52	37	1	1	
16.	Plav	1014	600	59.2	587	384	1	0	139	56	221	124	1	1	31	20	26	10	8	5	0	0	
17.	Petnjica	579	376	64.9	449	317	6	5	56	15	59	35	0	0	5	3	4	1	0	0	0	0	
18.	Pljevlja	648	472	72.8	231	184	19	16	111	68	166	123	5	3	61	40	45	31	10	7	0	0	
19.	Plužina	60	41	68.3	16	13	0	0	8	3	29	19	1	1	3	2	2	2	1	1	0	0	
20.	Rožaje	2504	1641	65.5	1664	1237	10	2	325	112	307	179	5	1	76	40	108	65	9	5	0	0	
21.	Šavnik	19	8	42.1	3	2	1	0	6	1	3	2	0	0	5	2	1	1	0	0	0	0	
22.	Tivat	92	54	58.7	30	17	4	2	8	5	18	8	1	1	20	12	10	8	1	1	0	0	
23.	Tuzi	496	314	63.3	299	195	3	2	38	22	97	56	0	0	37	26	18	9	4	4	0	0	
24.	Ulcinj	322	206	64.0	125	80	7	3	27	19	32	25	0	0	86	47	32	22	13	10	0	0	
25.	Žabljak	40	27	67.5	6	4	0	0	2	1	13	10	0	0	8	5	9	5	2	2	0	0	
	Ukupno	14960	9606	64.2	7350	5069	232	128	1861	945	2700	1692	58	34	1633	1001	928	591	195	143	3	3	

	Total																						

G 6

LICA KOJA TRAŽE PRVO ZAPOSLENJE PREMA OPŠTINAMA U MJESECU decembru 2025. GODINE

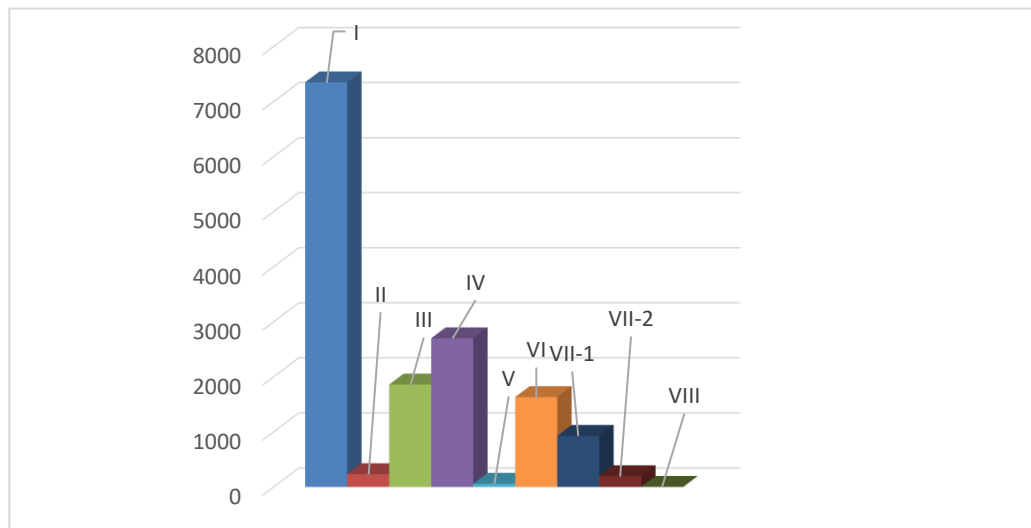
FIRST TIME JOB-SEEKERS BY MUNICIPALITIES IN December 2025



G 7

LICA KOJA TRAŽE PRVO ZAPOSLENJE PREMA NIVOU KVALIFIKACIJA OBRAZOVANJA U decembru 2025. GODINE

FIRST TIME JOB-SEEKERS BY Qualification level IN December 2025



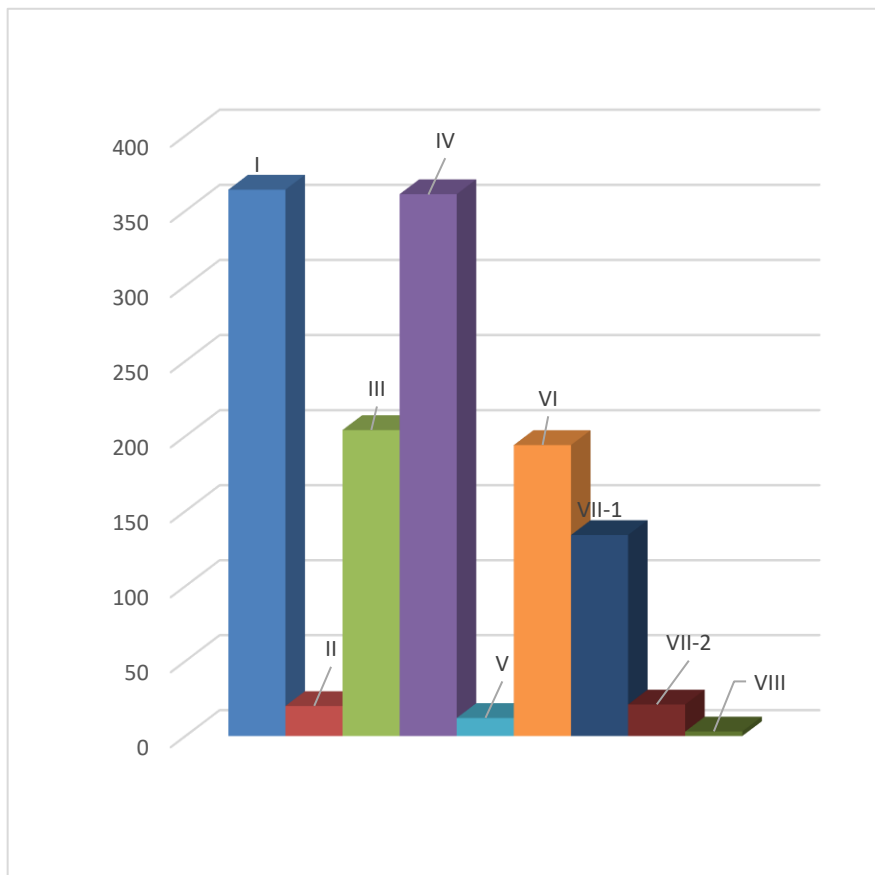
UNEMPLOYED DEACTIVATED FROM REGISTER BY MUNICIPALITIES, GENDER AND Qualification level IN
December 2025

Redni broj --- Row number	Opština --- Municipality	Ukupno Total	Žene Women	% žena Share of women	Nivo kvalifikacija obrazovanja								Qualification level									
					I		II		III		IV		V		VI		VII-1		VII-2		VIII	
					Ukupno --- Total	Žene --- Women	Ukupno --- Total	Žene --- Women	Ukupno --- Total	Žene --- Women	Ukupno --- Total	Žene --- Women	Ukupno --- Total	Žene --- Women	Ukupno --- Total	Žene --- Women	Ukupno --- Total	Žene --- Women	Ukupno --- Total	Žene --- Women	Ukupno --- Total	Žene --- Women
1.	Andrijevića	16	9	56.3	7	3	0	0	2	0	4	3	0	0	2	2	1	1	0	0	0	0
2.	Berane	96	45	46.9	30	14	0	0	13	6	35	16	1	0	5	2	11	6	1	1	0	0
3.	Budva	32	20	62.5	11	6	2	1	4	2	9	7	1	1	3	2	1	1	1	0	0	0
4.	Bijelo Polje	96	51	53.1	27	18	1	1	31	11	26	16	1	0	2	1	8	4	0	0	0	0
5.	Bar	79	52	65.8	22	13	1	0	7	4	22	15	2	1	16	12	9	7	0	0	0	0
6.	Cetinje	28	16	57.1	7	3	1	1	3	0	10	6	1	0	4	4	2	2	0	0	0	0
7.	Danilovgrad	29	19	65.5	2	2	0	0	8	3	11	8	0	0	5	5	3	1	0	0	0	0
8.	Zeta	26	16	61.5	5	3	1	0	8	3	6	5	0	0	4	3	2	2	0	0	0	0
9.	Gusinje	8	4	50.0	2	2	0	0	2	0	4	2	0	0	0	0	0	0	0	0	0	0
10.	Herceg Novi	23	18	78.3	4	4	2	2	4	2	4	4	0	0	2	2	6	3	1	1	0	0
11.	Kolašin	9	3	33.3	1	0	0	0	3	2	4	0	0	0	0	1	1	0	0	0	0	0
12.	Kotor	10	4	40.0	2	1	0	0	3	1	3	1	0	0	1	0	0	0	1	1	0	0
13.	Mojkovac	9	6	66.7	2	1	0	0	3	1	3	3	0	0	1	1	0	0	0	0	0	0
14.	Nikšić	111	69	62.2	26	14	1	0	18	6	34	27	1	1	19	13	10	7	2	1	0	0
15.	Podgorica	426	283	66.4	107	70	9	7	45	21	98	69	5	2	100	64	51	40	10	9	1	1
16.	Plav	25	13	52.0	7	2	0	0	5	2	9	6	0	0	3	3	0	0	1	0	0	0
17.	Petnjica	8	4	50.0	0	0	0	0	2	1	6	3	0	0	0	0	0	0	0	0	0	0
18.	Pljevlja	68	38	55.9	17	9	1	1	16	7	24	15	0	0	4	2	6	4	0	0	0	0
19.	Plužine	8	3	37.5	2	1	0	0	2	0	2	1	0	0	1	0	0	0	0	0	1	1
20.	Rožaje	89	55	61.8	40	28	0	0	13	5	19	11	0	0	4	4	13	7	0	0	0	0
21.	Šavnik	0	0	#DIV/0!	0	0	0	0	0	0	0	0	0	0	0	0	0	0	0	0	0	0
22.	Tivat	12	9	75.0	1	1	0	0	0	0	5	3	0	0	2	1	1	1	2	2	1	1
23.	Tuzi	79	53	67.1	33	24	1	0	9	5	16	11	0	0	13	9	7	4	0	0	0	0
24.	Ulcinj	19	10	52.6	8	4	0	0	1	0	3	2	0	0	3	1	2	1	2	2	0	0
25.	Žabljak	7	2	28.6	1	0	0	0	2	1	4	1	0	0	0	0	0	0	0	0	0	0
	Ukupno --- Total	1313	802	61.1	364	223	20	13	204	83	361	235	12	5	194	131	134	92	21	17	3	3

G 8

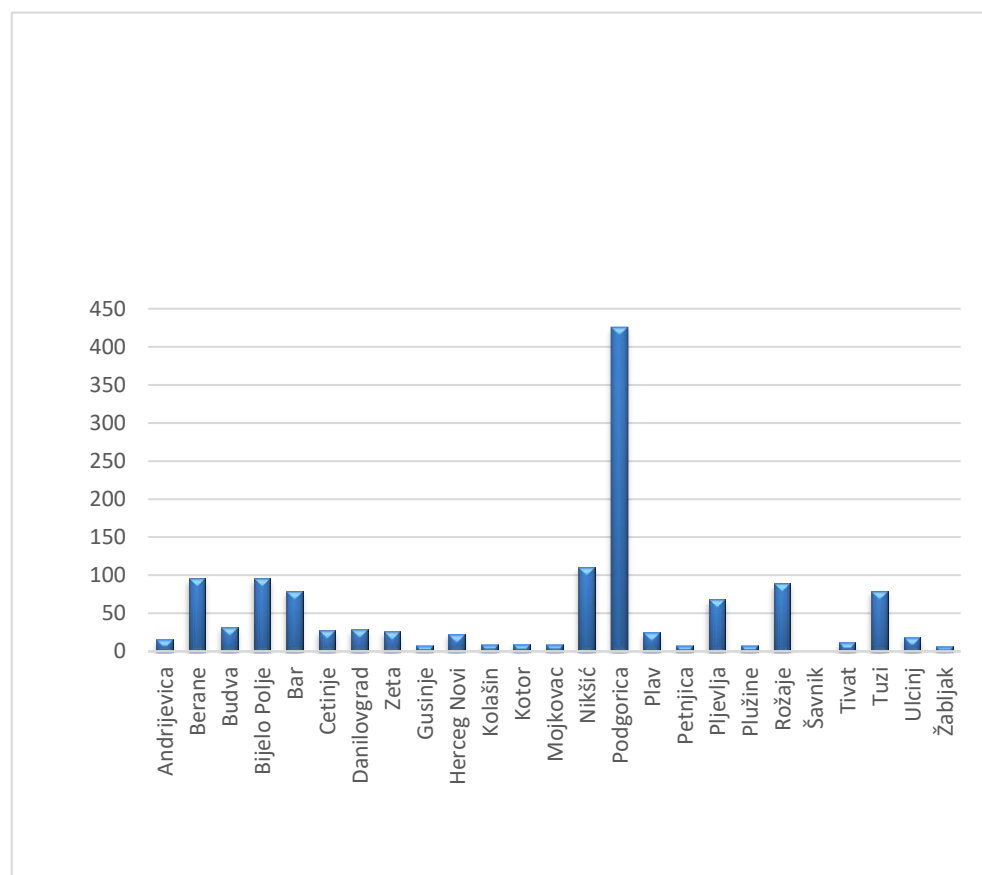
PRESTANAK VOĐENJA EVIDENCIJE NEZAPOSLENIH LICA PREMA NIVOU KVALIFIKACIJA OBRAZOVANJA U decembru 2025. GODINE

UNEMPLOYED DEACTIVATED FROM REGISTER BY Qualification level IN December 2025

**G 9**

PRESTANAK VOĐENJA EVIDENCIJE NEZAPOSLENIH LICA PREMA OPŠTINAMA U MJESECU decembru 2025. GODINE

UNEMPLOYED DEACTIVATED FROM REGISTER BY MUNICIPALITIES IN December 2025



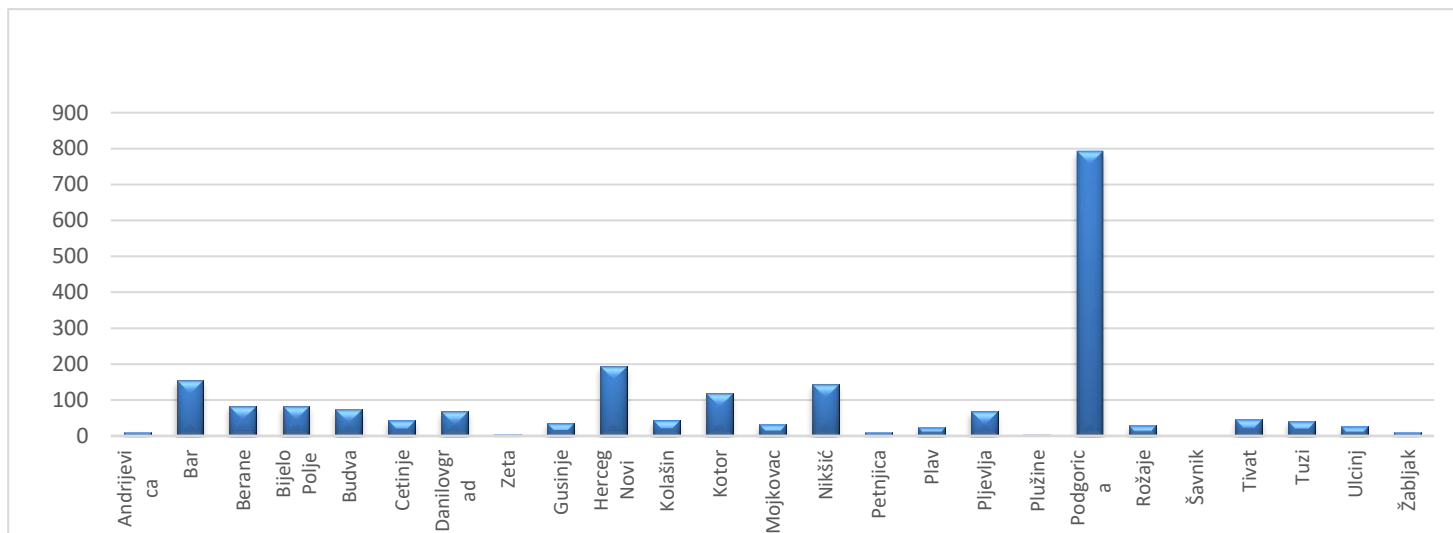
RAZLOZI PRESTANKA VOĐENJA EVIDENCIJE NEZAPOSLENIH LICA PREMA
DUŽINI ČEKANJA NA ZAPOSLENJE U decembru 2025. GODINE
REASONS FOR TERMINATION OF KEEPING EVIDENCE ON UNEMPLOYED PERSONS BY
DURATION OF UNEMPLOYMENT IN December 2025

Redni broj ---- Row number	Razlozi prestanka vođenja evidencije o nezaposlenim licima	Ukupno ---- Total	Dužina čekanja na zaposlenje			Duration of unemployment		
			Do 6 mjeseci ---- Up to 6 months	6 - 12 mjeseci ---- 6 - 12 months	1 - 3 godine ---- 1 - 3 years	3 - 5 godina ---- 3 - 5 years	5 - 8 godina ---- 5 - 8 years	Preko 8 godina ---- Over 8 years
	UKUPNO	1313	613	144	194	171	118	73
1	101 Kada nezaposleno lice odbije uključivanje u program APZ	1	1	0	0	0	0	0
2	102 Kada nezaposleno lice ne izvršava obaveze utvrđene ugovorom o uključivanju u programe APZ	1	1	0	0	0	0	0
3	12 Kada lice otpočne sa izdržavanjem kazne zatvora	1	0	0	0	1	0	0
4	14 Kada se nezaposleno lice samo odjavi sa evidencije organizacije za zapošljavanje	134	50	13	18	29	15	9
5	15 U slučaju smrti nezaposlenog lica	13	0	0	1	1	3	8
6	164 Lica zaposlena u svojstvu pripravnika	1	1	0	0	0	0	0
7	165 Lica na sezonskom radu	2	1	1	0	0	0	0
8	169 Lica sa promjenom mjesta prijavljivanja	3	2	1	0	0	0	0
9	1 Kada nezaposleno lice zasnjuje radni odnos sa punim vremenom na određeno vrijeme	275	156	31	37	22	18	11
10	21 Lice nije dalo tačne podatke o ispunjavanju uslova za sticanje statusa lica koje traži zaposlenje	1	0	0	0	0	0	1
11	221 Lice nije raspoloživo za rad	831	395	95	129	111	72	29
12	222 Odbijanje prijave u evidenciju	1	1	0	0	0	0	0
13	2 Kada nezaposleno lice zasnjuje radni odnos sa punim radnim vremenom na neodređeno vrijeme	4	1	0	0	1	2	0
14	31 Kada nezaposleno lice navršši 67 godina života	2	0	0	1	1	0	0
15	4 Kada nezaposleno lice ostvari pravo na starosnu, invalidsku ili porodičnu penziju, u skladu sa posebnim zakonom	29	2	0	4	3	7	13
16	61 Kada nezaposleno lice postane vlasnik ili većinski suvlasnik privrednog društva	8	0	1	3	2	1	1
17	62 Kada lice postane poljoprivrednik - osiguranik	3	2	0	0	0	0	1
18	6 Lice registrovano kao preduzetnik odnosno obavlja profesionalnu ili drugu djelatnost kao osnovno zanimanje	3	0	2	1	0	0	0

Redni broj --- Row number	Opština --- Municipality	Ukupno Total	Pripravnici Trainees	Nivo kvalifikacija obrazovanja								Qualification level									
				I		II		III		IV		V		VI		VII-1		VII-2		VIII	
				Ukupno Total	Ukupno Total	Ukupno Total	Pripravnici Trainees	Ukupno Total	Pripravnici Trainees	Ukupno Total	Pripravnici Trainees	Ukupno Total	Pripravnici Trainees	Ukupno Total	Pripravnici Trainees	Ukupno Total	Pripravnici Trainees	Ukupno Total	Pripravnici Trainees	Ukupno Total	Pripravnici Trainees
1.	Andrijevića	11	0	0	0	0	0	4	0	1	0	0	0	6	0	0	0	0	0		
2.	Bar	154	0	27	2	6	0	41	0	3	0	0	0	73	0	2	0	0	0		
3.	Berane	83	0	4	0	5	0	6	0	0	0	3	0	56	0	9	0	0	0		
4.	Bijelo Polje	83	1	4	0	10	0	19	0	0	0	0	0	50	1	0	0	0	0		
5.	Budva	73	2	5	3	23	0	21	0	4	0	0	0	16	2	1	0	0	0		
6.	Cetinje	43	0	5	0	1	0	6	0	5	0	0	0	25	0	1	0	0	0		
7.	Danilovgrad	68	0	45	0	5	0	4	0	1	0	0	0	13	0	0	0	0	0		
8.	Zeta	6	0	1	0	0	0	1	0	0	0	0	0	4	0	0	0	0	0		
9.	Gusinje	36	0	3	0	7	0	7	0	1	0	0	0	18	0	0	0	0	0		
10.	Herceg Novi	193	1	15	16	29	0	50	0	7	0	1	0	74	1	1	0	0	0		
11.	Kolašin	44	0	13	0	12	0	6	0	3	0	1	0	9	0	0	0	0	0		
12.	Kotor	118	1	21	1	24	0	17	1	4	0	0	0	48	0	2	0	1	0		
13.	Mojkovac	32	1	1	0	3	0	3	0	3	0	0	0	22	1	0	0	0	0		
14.	Nikšić	143	0	11	1	26	0	18	0	4	0	0	0	75	0	2	0	6	0		
15.	Petnjica	10	0	0	0	1	0	0	0	2	0	0	0	7	0	0	0	0	0		
16.	Plav	24	0	6	0	2	0	1	0	6	0	0	0	9	0	0	0	0	0		
17.	Pljevlja	68	0	5	16	20	0	13	0	0	0	0	0	14	0	0	0	0	0		
18.	Plužine	3	0	0	0	0	0	2	0	0	0	0	0	1	0	0	0	0	0		
19.	Podgorica	791	4	66	1	132	0	178	2	4	0	13	0	375	2	16	0	6	0		
20.	Rožaje	28	1	1	0	2	0	8	0	0	0	0	0	17	1	0	0	0	0		
21.	Šavnik	0	0	0	0	0	0	0	0	0	0	0	0	0	0	0	0	0	0		
22.	Tivat	46	1	9	0	13	0	10	0	2	0	0	0	12	1	0	0	0	0		
23.	Tuzi	40	0	2	0	1	0	3	0	15	0	0	0	19	0	0	0	0	0		
24.	Ulcinj	26	0	4	0	2	0	6	0	4	0	0	0	10	0	0	0	0	0		
25.	Žabljak	11	0	0	0	1	0	2	0	1	0	0	0	7	0	0	0	0	0		
	Ukupno --- Total	2134	12	248	40	325	0	426	3	70	0	18	0	960	9	34	0	13	0		

G 10 STRUKTURA SLOBODNIH RADNIH MJESTA PREMA OPŠTINAMA U MJESECU decembru 2025. GODINE

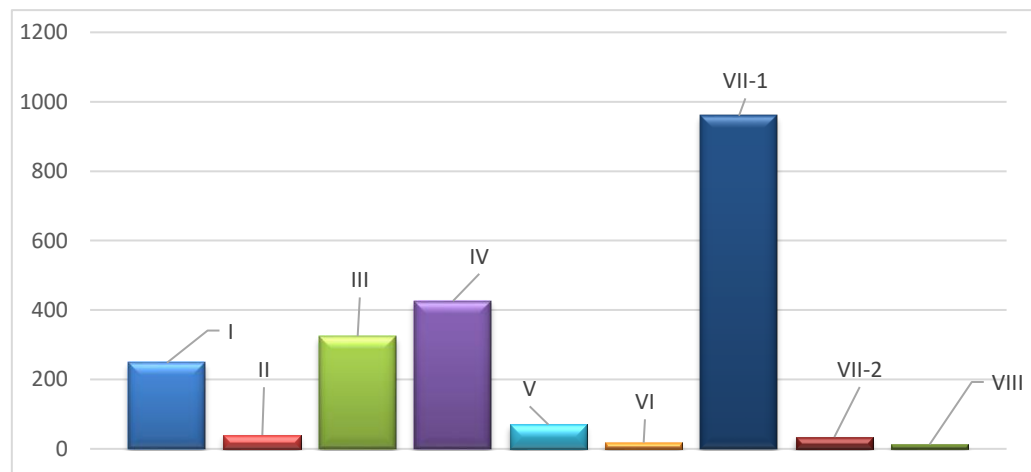
STRUCTURE OF VACANCIES BY MUNICIPALITIES IN December 2025



STRUKTURA SLOBODNIH RADNIH MJESTA PREMA NIVOU KVALIFIKACIJA OBRAZOVANJA U decembru 2025.

G 11

STRUCTURE OF VACANCIES BY Qualification LEVEL IN December 2025



VACANCIES ANNOUNCED VIA EAM BY ACTIVITY AND Qualification level IN December 2025

Djelatnost	UKUPNO TOTAL	Pripravnici Trainees	Nivo kvalifikacija obrazovanja - Qualification level																Sector of economic activity
			I	II	III		IV		V		VI		VII-1		VII-2		VIII		
			Ukupno Total	Ukupno Total	Ukupno Total	Pripravnici Trainees	Ukupno Total	Pripravnici Trainees	Ukupno Total	Pripravnici Trainees	Ukupno Total	Pripravnici Trainees	Ukupno Total	Pripravnici Trainees	Ukupno Total	Pripravnici Trainees	Ukupno Total	Pripravnici Trainees	
A Poljoprivreda, lov i ribarstvo	8	0	0	0	6	0	1	0	0	0	0	0	1	0	0	0	0	0	A Agriculture, hunting and fishing
B Rudarstvo	30	0	0	16	13	0	0	0	0	0	0	1	0	0	0	0	0	0	B Mining
C Prerađivačka industrija	30	0	15	1	11	0	2	0	0	0	0	1	0	0	0	0	0	0	C Processing industry
D Snadbijevanje električnom energijom, parom i klimatizacijom	9	0	0	0	3	0	2	0	0	0	0	4	0	0	0	0	0	0	D Electricity supply, steam supply and air conditioning
E Snadbijevanje vodom; upravljanje otpadnim vodama, kontrolisanje procesa uklanjanja otpada i sl.	85	0	48	3	22	0	2	0	1	0	0	9	0	0	0	0	0	0	E Water supply, waste water management, waste disposal control etc.
F Građevinarstvo	67	0	9	4	36	0	14	0	0	0	0	4	0	0	0	0	0	0	F Construction
G Trgovina na veliko i trgovina na malo; opravka motornih vozila, motocikala i predmeta za ličnu upotrebu i domaćinstvo	167	0	17	4	95	0	25	0	2	0	4	20	0	0	0	0	0	0	G Motor vehicles, motorcycles and personal and household items
H Saobraćaj i skladištenje	45	0	6	1	24	0	10	0	1	0	0	3	0	0	0	0	0	0	H Transportation and storage
I Usluge smještaja i ishrane	113	0	79	8	11	0	11	0	1	0	0	3	0	0	0	0	0	0	I Accommodation and catering services
J Informisanje i komunikacije	37	0	2	0	6	0	19	0	0	0	1	9	0	0	0	0	0	0	J Information and communication
K Finansijske djelatnosti i djelatnosti osiguranja	29	0	0	0	0	0	13	0	0	0	0	16	0	0	0	0	0	0	K Financial and insurance activities
L Poslovanje nekretninama	14	1	0	0	11	0	1	0	1	0	0	1	1	0	0	0	0	0	L Real estate business
M Stručne, naučne, inovacione i tehničke djelatnosti	46	0	3	0	4	0	8	0	1	0	0	29	0	1	0	0	0	0	M Professional, scientific, innovative and technical activities
N Administrativne i pomoćne uslužne djelatnosti	51	0	9	1	2	0	25	0	0	0	3	9	0	1	0	1	0	0	N Administrative and auxiliary service activities
O Državna uprava i odbrana; obavezno socijalno osiguranje	335	10	10	0	30	0	50	3	3	0	2	240	7	0	0	0	0	0	O State administration and defense; mandatory social insurance
P Obrazovanje	731	0	27	0	18	0	104	0	54	0	5	504	0	7	0	12	0	0	P Education
Q Zdravstvena i socijalna zaštita	292	0	19	1	17	0	128	0	5	0	2	95	0	25	0	0	0	0	Q Health care and social care
R Umjetnost, zabava i rekreacija	28	1	1	1	14	0	4	0	1	0	0	7	1	0	0	0	0	0	R Arts, leisure and recreation
S Ostale uslužne djelatnosti	17	0	3	0	2	0	7	0	0	0	1	4	0	0	0	0	0	0	S Other service activities
T Djelatnost domaćinstva kao poslodavca, koja proizvode dobra i usluge za sopstvene potrebe	0	0	0	0	0	0	0	0	0	0	0	0	0	0	0	0	0	0	T Employers, producing goods and services for own use
U Djelatnost eksteritorijalnih i tijela	0	0	0	0	0	0	0	0	0	0	0	0	0	0	0	0	0	0	U Extrajurisdictional entities
UKUPNO	2134	12	248	40	325	0	426	3	70	0	18	0	960	9	34	0	13	0	Total

**ANNOUNCED VACANCIES BY JOB TYPE, EMPLOYMENT CONTRACT TYPE AND
 Qualification level IN December 2025**

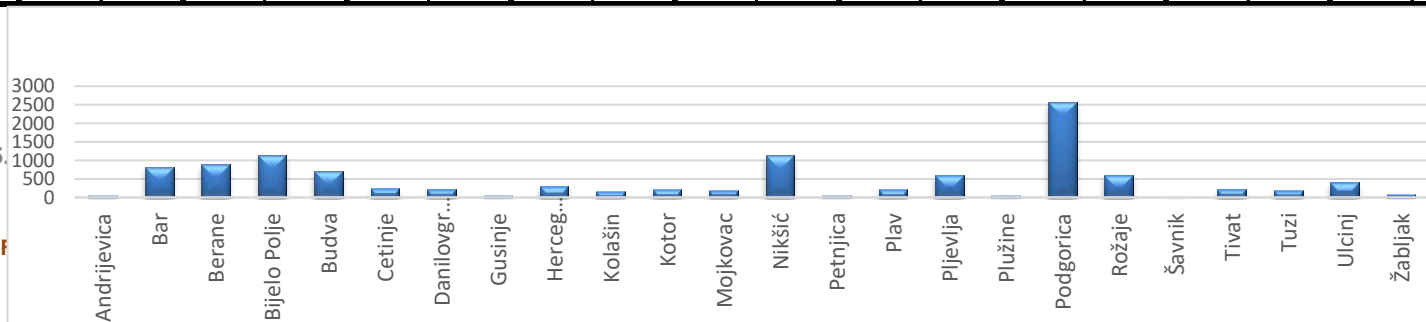
Nivo kvalifikacija obrazovanja - Qualification level	Ukupno Total	Vrsta radnog mjesta Type of job		Vrsta radnog odnosa Type of employment			
		Novootvorena - Newly created	Upraznjena - Vacancy	Na neodređeno vrijeme - Indefinite term	Na određeno vrijeme - Fixed term	Pripravnici - Trainees	Ostali - Other
I	248	46	202	49	188	0	11
II	40	12	28	4	35	0	1
III	325	50	275	106	203	0	16
IV	426	104	322	116	279	3	28
V	70	3	67	8	52	0	10
VI	18	6	12	2	15	0	1
VII-1	960	91	869	297	568	9	86
VII-2	34	2	32	14	19	0	1
VIII	13	0	13	2	1	0	10
UKUPNO - TOTAL	2134	314	1820	598	1360	12	164

Redni broj --- Row number	Opština --- Municipality	Ukupno Total	Žene Women	% žene --- Share of women	Nivo kvalifikacija obrazovanja - Qualification level																			
					I		II		III		IV		V		VI		VII-1		VII-2		VIII			
					Ukupno --- Total	Žene --- Women	Ukupno --- Total	Žene --- Women	Ukupno --- Total	Žene --- Women	Ukupno --- Total	Žene --- Women	Ukupno --- Total	Žene --- Women	Ukupno --- Total	Žene --- Women	Ukupno --- Total	Žene --- Women	Ukupno --- Total	Žene --- Women	Ukupno --- Total	Žene --- Women	Ukupno --- Total	Žene --- Women
1.	Andrijevica	67	40	59.7	7	3	0	0	18	7	26	16	0	0	3	2	12	11	1	1	0	0		
2.	Bar	817	344	42.1	210	54	13	6	102	43	280	108	42	8	69	52	83	61	18	12	0	0		
3.	Berane	883	481	54.5	138	61	6	4	166	64	350	193	14	8	39	27	157	112	11	10	2	2		
4.	Bijelo Polje	1145	725	63.3	162	94	5	4	244	116	417	268	8	3	75	50	221	179	13	11	0	0		
5.	Budva	723	397	54.9	122	61	11	7	124	58	261	144	15	9	65	39	99	68	26	11	0	0		
6.	Cetinje	233	168	72.1	42	34	5	3	29	19	75	55	1	1	36	23	37	26	7	7	1	0		
7.	Danilovgrad	224	144	64.3	43	25	4	3	25	13	69	51	4	2	21	14	44	24	14	12	0	0		
8.	Gusinje	50	23	46.0	10	5	0	0	8	2	28	13	0	0	2	2	1	1	1	0	0	0		
9.	Herceg Novi	304	190	62.5	55	34	7	3	56	30	89	55	15	11	27	18	48	35	7	4	0	0		
10.	Kolašin	167	108	64.7	19	14	1	1	36	18	59	32	2	0	11	10	31	25	8	8	0	0		
11.	Kotor	218	134	61.5	15	8	2	1	29	19	90	52	2	0	28	21	48	30	4	3	0	0		
12.	Mojkovac	180	109	60.6	17	14	0	0	53	29	54	27	1	1	14	6	27	23	14	9	0	0		
13.	Nikšić	1133	750	66.2	94	53	15	10	194	94	383	249	13	10	60	34	333	265	41	35	0	0		
14.	Petnjica	53	33	62.3	9	6	0	0	7	0	10	6	0	0	2	2	23	17	2	2	0	0		
15.	Plav	213	114	53.5	41	27	0	0	32	10	102	51	0	0	10	4	18	16	10	6	0	0		
16.	Pljevlja	596	295	49.5	54	27	4	1	171	63	264	143	9	2	29	15	58	40	7	4	0	0		
17.	Plužine	50	30	60.0	5	4	0	0	11	6	16	5	0	0	3	3	13	11	2	1	0	0		
18.	Podgorica	2571	1627	63.3	344	199	40	28	313	155	780	451	55	32	289	193	630	484	115	81	5	4		
19.	Rožaje	605	356	58.8	107	68	1	1	92	33	162	88	5	2	27	15	174	124	37	25	0	0		
20.	Šavnik	12	8	66.7	1	1	0	0	3	1	4	3	1	1	1	0	1	1	1	1	0	0		
21.	Tivat	228	132	57.9	28	13	3	3	29	15	81	41	11	5	40	29	30	21	6	5	0	0		
22.	Tuzi	191	106	55.5	46	16	1	0	16	4	72	45	1	0	19	16	28	17	8	8	0	0		
23.	Ulcinj	405	276	68.1	75	56	7	6	58	34	110	70	0	0	60	38	63	47	32	25	0	0		
24.	Žabljak	77	50	64.9	8	6	0	0	10	8	33	18	1	0	6	5	18	13	1	0	0	0		
Ukupno- Total		11145	6640	59.6	1652	883	125	81	1826	841	3815	2184	200	95	936	618	2197	1651	386	281	8	6		

G 12

BROJ ZAPOSŁJAVANJA LICA SA EVIDENCIJE
NEZAPOSLENIH ZZZCG, PREMA OPŠTINAMA U
KOJIMA SU ZAPOSLENI, U PERIODU 1.1.-31.12.2025.
GODINE

NUMBER OF EMPLOYMENT OF PERSONS IN REGISTER OF
UNEMPLOYED ZZZCG, BY MUNICIPALITIES,
1.1.-31.12.2025.

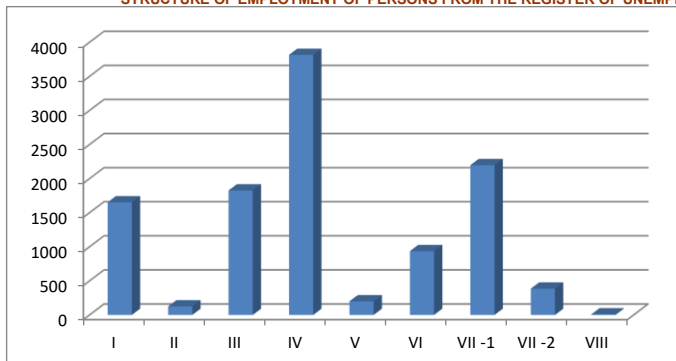


Djelatnost	UKUPNO TOTAL	Žene Women	Nivo kvalifikacija obrazovanja - Qualification level																		Sector of economic activity
			I		II		III		IV		V		VI		VII-1		VII-2		VIII		
			Ukupno Total	Žene Women	Ukupno Total	Žene Women	Ukupno Total	Žene Women	Ukupno Total	Žene Women	Ukupno Total	Žene Women	Ukupno Total	Žene Women	Ukupno Total	Žene Women	Ukupno Total	Žene Women	Ukupno Total	Žene Women	
A Poljoprivreda, lov i ribarstvo	109	54	29	17	0	0	30	10	42	23	2	0	2	0	4	4	0	0	0	0	A Agriculture, hunting and fishing
B Rudarstvo	90	7	7	1	0	0	32	3	39	3	3	0	4	0	4	0	1	0	0	0	B Mining
C Prerađivačka industrija	735	343	160	87	16	9	198	57	270	139	4	3	38	20	39	21	10	7	0	0	C Processing industry
D Snadbijevanje električnom energijom, parom i klimatizacijom	25	5	1	0	0	0	2	0	9	0	2	0	4	0	6	4	1	1	0	0	D Electricity supply, steam supply and air conditioning
E Snadbijevanje vodom; upravljanje otpadnim vodama, kontrolisanje procesa uklanjanja otpada i sl.	104	26	23	0	2	0	24	3	33	10	0	0	10	7	9	6	3	0	0	0	E Water supply, waste water management, waste disposal control etc.
F Građevinarstvo	569	154	111	20	9	3	148	27	212	58	4	2	32	15	46	26	7	3	0	0	F Construction
G Trgovina na veliko i trgovina na malo; opravka motornih vozila, motocikala i predmeta za ličnu upotrebu i domaćinstvo	1904	1243	346	210	29	21	378	229	745	497	26	13	165	118	179	130	35	24	1	1	G Wholesale and retail trade; repair of motor vehicles, motorcycles and personal and household items
H Saobraćaj i skladištenje	666	122	160	15	3	0	92	11	290	56	38	1	38	19	43	18	2	2	0	0	H Transportation and storage
I Usluge smještaja i ishrane	1348	778	288	204	18	13	280	148	503	273	17	8	112	65	104	57	26	10	0	0	I Accomodation and catering services
J Informisanje i komunikacije	147	83	13	4	1	0	7	4	50	26	1	1	32	22	34	20	8	5	1	1	J Information and communication
K Finansijske djelatnosti i djelatnosti osiguranja	56	38	4	4	0	0	0	0	17	12	1	0	13	8	18	12	3	2	0	0	K Financial and insurance activities
L Poslovanje nekretninama	58	34	13	8	0	0	7	1	25	15	1	1	4	4	8	5	0	0	0	0	L Real estate business
M Stručne, naučne, inovacione i tehničke djelatnosti	395	240	36	19	3	2	52	20	104	60	9	6	64	37	110	84	16	11	1	1	M Professional, scientific, innovative and technical activities
N Administrativne i pomoćne uslužne djelatnosti	764	365	146	73	8	3	136	40	277	125	11	6	80	46	85	59	21	13	0	0	N Administrative and auxiliary service activities
O Državna uprava i odbrana; obavezno socijalno osiguranje	610	299	58	22	4	2	85	24	200	92	23	10	46	26	161	102	32	21	1	0	O State administration and defense; mandatory social insurance
P Obrazovanje	2016	1715	94	84	14	14	152	128	340	307	39	34	158	125	1043	878	173	143	3	2	
Q Zdravstvena i socijalna zaštita	566	434	25	19	4	4	40	29	252	195	7	5	48	38	162	119	28	25	0	0	Q Health care and social care
R Umjetnost, zabava i rekreacija	405	253	54	34	4	3	48	28	180	108	5	2	41	29	61	41	11	7	1	1	R Art, leisure and recreation
S Ostale uslužne djelatnosti	570	445	84	62	10	7	114	79	224	184	7	3	44	38	78	65	9	7	0	0	S Other service activities
T Djelatnost domaćinstva kao poslodavca, koja proizvode dobra i usluge za sopstvene potrebe	6	2	0	0	0	0	1	0	3	1	0	0	1	1	1	0	0	0	0	0	T Activity of household-based employers, producing goods and services for own use
U Djelatnost eksteritorijalnih i tijela	2	0	0	0	0	0	0	0	0	0	0	0	0	0	2	0	0	0	0	0	
UKUPNO	11145	6640	1652	883	125	81	1826	841	3815	2184	200	95	936	618	2197	1651	386	281	8	6	Total

G 13

STRUKTURA ZAPOSŁJAVANJA LICA SA EVIDENCIJE NEZAPOSLENIH ZZZCG PO
NIVOU KVALIFIKACIJA OBRAZOVANJA U PERIODU 1.1.-31.12.2025. GODINE

STRUCTURE OF EMPLOYMENT OF PERSONS FROM THE REGISTER OF UNEMPLOYED ZZZCG BY Qualification level 1.1.-31.12.2025.



PREGLED NAJTRAŽENIJIH ZANIMANJA PREMA
PRIJAVLJENIM POTREBAMA U decembru 2025.
GODINE

T 14

THE MOST DEMANDED OCCUPATIONS BY REGISTERED NEEDS IN
December 2025

Šifra zanimanja	Zanimanje	Broj traženih radnika
109908	Lica bez zanimanja i stručne spreme (Završena osnovna škola):	226
409003	Zdravstveni tehničar:	68
719000	Doktor medicine	58
716800	Diplomirani pravnik	49
717601	Profesor matematike:	48
717502	Profesor razredne nastave:	42
716710	Diplomirani ekonomista:	30
409000	Medicinski tehničar	25
617501	Vaspitač predškolske djece:	23
718220	Psiholog:	23
717534	Profesor engleskog jezika:	20
409002	Medicinska sestra:	19
717579	Profesor fizičke kulture:	18
719200	Diplomirani farmaceut	18
715100	Diplomirani inženjer arhitekture	16
109900	Lica bez zanimanja i stručne spreme (bez škole):	15
719099	Stepen bachelor –Diplomirani medicinar zdravstvene njege :	14
716923	Informatičar:	13
809900	Doktor nauka:	13
717602	Profesor fizike:	12
717511	Profesor maternjeg jezika:	12
617509	Nastavnik predškolskog vaspitanja:	11
717527	Profesor italijanskog jezika:	11
717611	Profesor biologije:	10
715200	Diplomirani inženjer građevinarstva	10
712700	Diplomirani inženjer elektrotehnike za telekomunikacije	10
729092	Specijalista radiodijagnostike:	10
718215	Pedagog:	9
718301	Matematičar:	9
717610	Profesor hemije:	8

Šifra zanimanja	Zanimanje	Broj traženih radnika
408201	Maturant gimnazije	7
407100	Administrativni tehničar	7
716700	Diplomirani ekonomista za opštu ekonomiju, bankarstvo i	7
104502	Čistac prostorija:	6
406513	Konobar:	6
509641	Frizer - specijalista:	6
716879	Stepen bachelor – Opšte pravo:	6
206500	Pomoćni ugostitelj	5
406515	Kuvar:	5
305304	Teracer:	5
304701	Moler - farbar:	5
305604	Vozač teretnjaka:	5
306515	Kuvar jednostavnih jela:	5
716794	Bachelor - ekonomije:	5
717612	Profesor geografije:	5
717531	Profesor njemačkog jezika:	5
717731	Profesor računarske grupe predmeta:	5

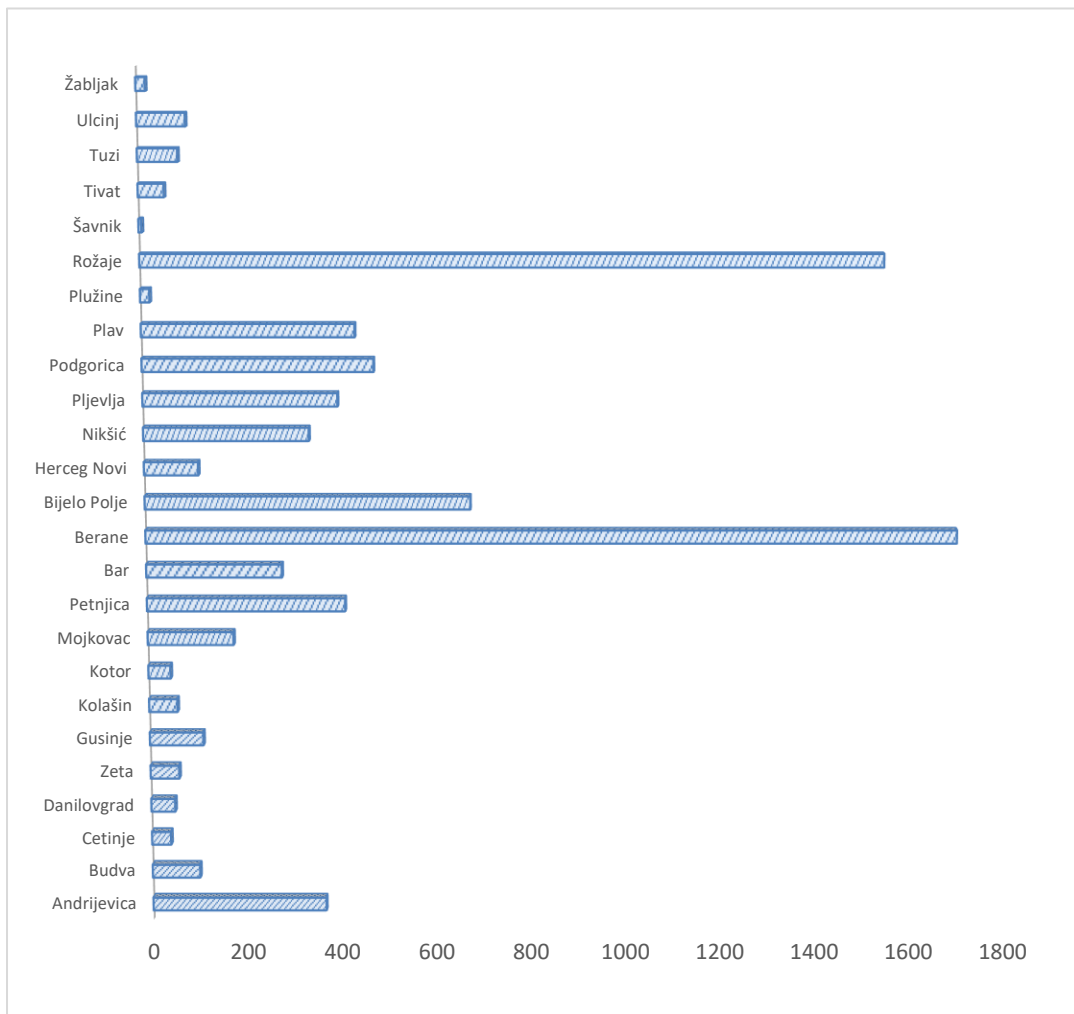
NUMBER OF UNEMPLOYMENT BENEFITS PAID OFF AND AMOUNT OF PAID FUNDS BY MUNICIPALITIES,
Qualification LEVEL AND GENDER IN December 2025

Redni broj --- Row number	Opština --- Municipality	Iznos sredstava Amount	Broj isplata Number of claimants	Žene Women	Nivo kvalifikacija obrazovanja - Qualification level																			
					I		II		III		IV		V		VI		VII-1		VII-2		VIII			
					Ukupno --- Total	Žene --- Women	Ukupno --- Total	Žene --- Women	Ukupno --- Total	Žene --- Women	Ukupno --- Total	Žene --- Women	Ukupno --- Total	Žene --- Women	Ukupno --- Total	Žene --- Women	Ukupno --- Total	Žene --- Women	Ukupno --- Total	Žene --- Women	Ukupno --- Total	Žene --- Women	Ukupno --- Total	Žene --- Women
1	Andrijevića	96514.00	366	206	177	110	10	1	89	39	88	54	0	0	1	1	1	1	0	0	0	0		
2	Budva	21710.76	100	68	13	5	7	6	31	21	32	24	5	3	7	6	4	2	1	1	0	0		
3	Cetinje	9675.67	40	16	15	6	4	0	7	2	9	4	1	0	3	3	1	1	0	0	0	0		
4	Danilovgrad	13238.14	50	35	17	11	4	4	11	5	13	11	0	0	2	2	3	2	0	0	0	0		
5	Zeta	16040.20	60	31	19	12	8	4	17	8	14	6	0	0	1	0	1	1	0	0	0	0		
6	Gusinje	29279.80	112	81	78	59	1	0	14	8	16	12	1	0	0	0	2	2	0	0	0	0		
7	Kolašin	15064.56	59	36	28	17	5	3	16	9	10	7	0	0	0	0	0	0	0	0	0	0		
8	Kotor	9363.77	46	23	7	1	1	1	17	7	13	10	4	2	2	1	1	1	1	0	0	0		
9	Mojkovac	44752.52	179	116	75	59	4	3	65	29	29	22	0	0	1	0	5	3	0	0	0	0		
10	Petnjica	107824.20	413	271	348	238	10	8	32	13	23	12	0	0	0	0	0	0	0	0	0	0		
11	Bar	68836.17	282	180	118	79	17	10	55	32	74	50	2	1	7	3	8	4	1	1	0	0		
12	Berane	442509.20	1686	986	729	450	43	23	413	216	454	275	20	10	4	2	22	10	1	0	0	0		
13	Bijelo Polje	165343.87	675	428	317	218	34	16	159	87	124	81	7	4	10	8	22	13	2	1	0	0		
14	Herceg Novi	23372.39	112	58	18	9	11	3	36	19	28	18	3	1	7	4	9	4	0	0	0	0		
15	Nikšić	77156.21	342	214	78	54	20	9	102	54	104	67	1	1	7	5	27	21	3	3	0	0		
16	Pljevlja	96669.41	402	275	156	107	21	13	92	56	119	90	2	2	4	1	7	5	1	1	0	0		
17	Podgorica	120514.21	477	300	127	81	73	42	109	61	127	85	5	5	10	8	25	17	1	1	0	0		
18	Plav	115173.22	439	279	273	197	5	1	68	27	83	48	3	1	1	0	2	2	4	3	0	0		
19	Plužine	4435.20	19	10	9	4	0	0	5	3	5	3	0	0	0	0	0	0	0	0	0	0		
20	Rožaje	399368.78	1526	1076	1086	849	11	3	265	119	136	87	10	6	5	4	13	8	0	0	0	0		
21	Šavnik	1293.60	6	3	1	1	1	0	2	0	2	2	0	0	0	0	0	0	0	0	0	0		
22	Tivat	12859.44	53	35	13	8	7	5	8	4	15	10	1	1	1	1	6	4	2	2	0	0		
23	Tuzi	20597.25	82	43	54	28	1	0	14	8	10	5	0	0	0	0	2	1	1	1	0	0		
24	Ulcinj	20385.77	99	50	36	18	9	5	22	10	22	11	0	0	5	2	1	1	4	3	0	0		
25	Žabljak	4312.14	19	13	6	3	1	1	2	0	10	9	0	0	0	0	0	0	0	0	0	0		
	Ukupno --- Total	1936290.48	7644	4833	3798	2624	308	161	1651	837	1560	1003	65	37	78	51	162	103	22	17	0	0		

G 14

**STRUKTURA BROJA ISPLATA NOVČANE NAKNADE U MJESECU
decembru 2025 GODINE**

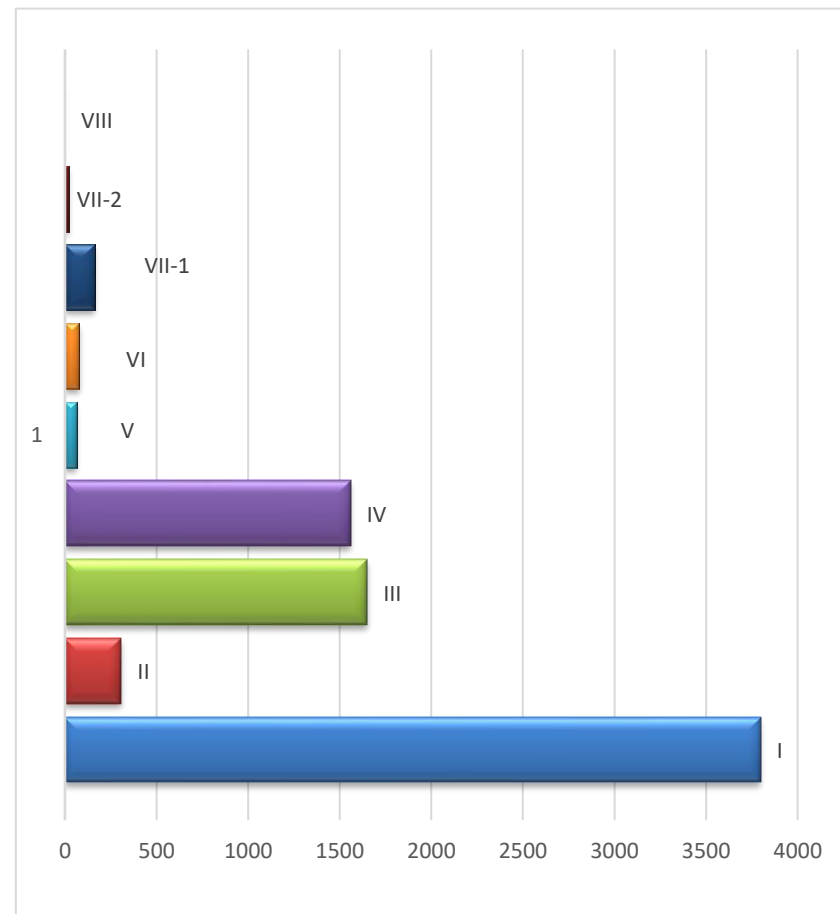
**STRUCTURE OF NUMBER OF UNEMPLOYMENT BENEFITS PAID OFF
IN December 2025**



**STRUKTURA BROJA ISPLATA NOVČANE NAKNADE PO NIVOU
KVALIFIKACIJA OBRAZOVANJA U decembru 2025**

**STRUCTURE OF NUMBER OF UNEMPLOYMENT BENEFITS PAID OFF
BY Qualification LEVEL IN December 2025**

G 15



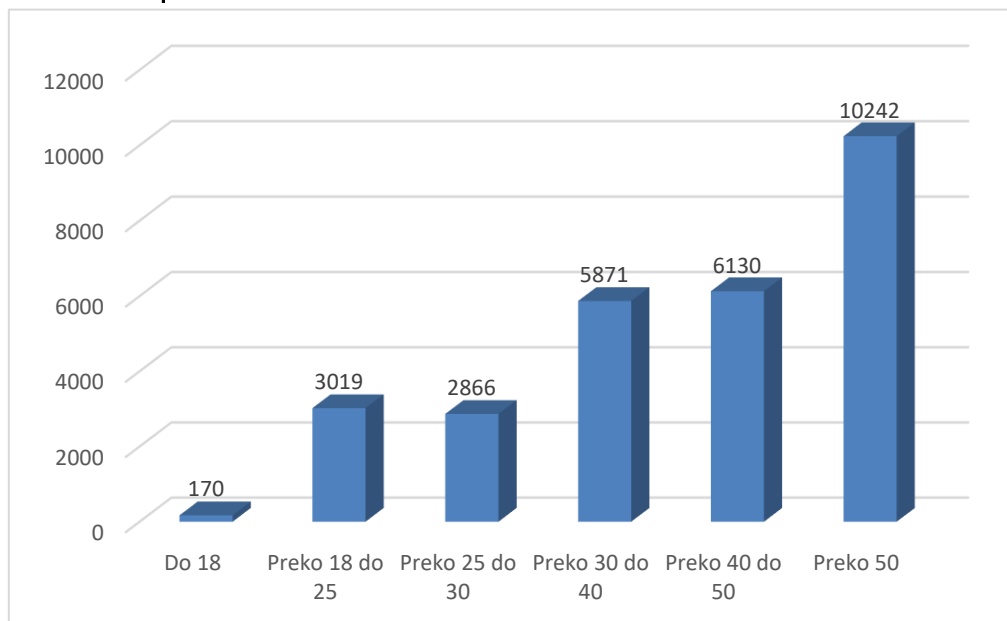
T 16

PREGLED NEZAPOSLENIH LICA PREMA OPŠTINAMA, POLU I GODINAMA ŽIVOTA STANJE NA DAN 31.12. 2025. GODINE UNEMPLOYMENT BY MUNICIPALITIES, GENDER AND AGE - ON 31.12.2025.

Redni broj --- Row number	Opština --- Municipality	Ukupno Total	Žene Women	Godine života											
				Do 18 Up to 18		Preko 18 do 25 From 18 to 25		Preko 25 do 30 From 25 to 30		Preko 30 do 40 From 30 to 40		Preko 40 do 50 From 40 to 50		Preko 50 Over 50	
				Ukupno --- Total	Žene --- Women	Ukupno --- Total	Žene --- Women	Ukupno --- Total	Žene --- Women	Ukupno --- Total	Žene --- Women	Ukupno --- Total	Žene --- Women	Ukupno --- Total	Žene --- Women
1.	Andrijevića	636	330	0	0	34	12	42	22	88	50	121	65	351	181
2.	Berane	3364	1930	12	7	310	182	293	184	525	317	652	362	1572	878
3.	Budva	530	384	0	0	49	34	59	43	132	106	120	85	170	116
4.	Bijelo Polje	2612	1583	6	2	316	210	302	214	537	356	502	296	949	505
5.	Bar	978	631	9	3	123	68	107	64	213	153	204	131	322	212
6.	Cetinje	598	350	1	0	44	26	53	38	160	111	118	70	222	105
7.	Danilovgrad	497	299	1	0	42	30	48	33	124	78	105	59	177	99
8.	Zeta	425	289	0	0	52	41	56	36	107	79	75	55	135	78
9.	Gusinje	547	314	1	1	66	39	62	45	97	54	123	63	198	112
10.	Herceg Novi	347	210	0	0	49	31	46	22	74	55	74	49	104	53
11.	Kolašin	502	254	0	0	26	21	35	27	89	54	112	50	240	102
12.	Kotor	212	124	0	0	39	23	34	22	47	29	44	26	48	24
13.	Mojkovac	578	334	1	0	43	26	47	32	85	53	116	63	286	160
14.	Nikšić	2494	1627	13	7	274	178	327	227	609	448	640	411	631	356
15.	Podgorica	4548	2852	84	47	652	415	552	338	1109	742	994	624	1157	686
16.	Plav	1438	776	1	1	185	113	127	81	289	151	321	164	515	266
17.	Petnjica	775	452	0	0	35	24	19	15	122	84	175	91	424	238
18.	Pljevlja	1656	1103	2	2	149	91	159	97	278	191	349	234	719	488
19.	Plužine	139	85	0	0	13	5	12	12	40	26	28	15	46	27
20.	Rožaje	3634	2131	21	8	292	174	282	162	708	419	873	480	1458	888
21.	Šavnik	50	23	0	0	5	3	4	3	14	7	13	6	14	4
22.	Tivat	214	139	1	1	25	15	19	10	43	26	42	29	84	58
23.	Tuzi	692	414	9	0	87	55	66	49	172	124	160	95	198	91
24.	Ulcinj	731	456	8	1	93	58	101	66	191	140	151	90	187	101
25.	Žabljak	101	62	0	0	16	11	14	12	18	11	18	11	35	17
	Ukupno Total	28298	17152	170	80	3019	1885	2866	1854	5871	3864	6130	3624	10242	5845

G 16

STRUKTURA NEZAPOSLENIH LICA PREMA GODINAMA ŽIVOTA NA DAN
31.12. 2025. GODINE
UNEMPLOYMENT STRUCTURE BY AGE - ON 31.12.2025.



IZVORI PODATAKA I OBJAŠNJENJE POJMOVA

Izvori podataka za Mjesečni statistički bilten su evidencije koje se vode u Zavodu za zapošljavanje Crne Gore prema odredbama Zakona o posredovanju pri zapošljavanju i pravima za vrijeme nezaposlenosti ("Službeni list RCG", broj 24/19 i 29/25)

NEZAPOSLENO LICE

Nezaposleno lice je lice od 15 do 67 godina života, koje je crnogorski državljanin, nalazi se na evidenciji Zavoda za zapošljavanje Crne Gore (u daljem tekstu: Zavod), sposobno ili djelimično sposobno za rad, koje nije zasnovalo radni odnos, aktivno traži zaposlenje i raspoloživo je za rad.

Nezaposlenim licem, u smislu stava 1 ovog člana, smatra se i stranac koji, u skladu sa posebnim zakonom, ima:

- dozvolu za stalni boravak;
- dozvolu za privremeni boravak za lice bez državljanstva;
- dozvolu za privremeni boravak do tri godine, u skladu sa članom 220 Zakona o strancima ("Službeni list CG", br. 12/18 i 3/19);
- dozvolu za privremeni boravak radi spajanja porodice sa crnogorskim državljaninom ili sa strancem koji ima dozvolu za stalni boravak;
- dozvolu za privremeni boravak iz humanitarnih razloga;
- priznat status izbjeglice ili odobrenu dodatnu zaštitu;
- odobren azil, supsidijarnu zaštitu ili koji traži međunarodnu zaštitu, protekom roka od devet mjeseci od dana podnošenja zahtjeva za međunarodnu zaštitu.

Nezaposlenim licem ne smatra se lice koje je:

- registrovano kao preduzetnik, odnosno koje obavlja profesionalnu ili drugu djelatnost kao osnovno zanimanje;
- jedini vlasnik ili vlasnik više od 51% u privrednom društvu, u skladu sa posebnim zakonom;
- poljoprivrednik - osiguranik, u skladu sa posebnim zakonom;
- korisnik penzije;
- redovan učenik;
- student osnovnih studija, u skladu sa posebnim zakonom.

NOVOPRIJAVLJENI (prijavljeni na evidenciju nezaposlenih ZZZCG u periodu)

Pod novoprijavljenim, u ovom izvještaju, podrazumijevaju se lica koja na početku izvještajnog mjeseca nijesu bila na evidenciji nezaposlenih ZZZCG, a kraj mjeseca dočekali su kao nezaposlena lica (mjesec posmatran kao cjelina). U izvještajima za III, VI, IX i XII mjesec, tabela "T3 - ukupno" - Ukupan broj prijavljenih za zaposlenje, predstavlja zbir novoprijavljenih po mjesecima, od početka godine do kraja izvještajnog mjeseca, (mjesec posmatran kao cjelina).

Grupe novoprijavljenih lica:

Prvi put, nema zapošljavanja - odnosi se na lica koja su se prvi put prijavila na evidenciju Zavoda, a do tada nisu bila zapošljavana;

Prvi put, ima zapošljavanja - lica koja su se prvi put prijavila na evidenciju Zavoda, a do tada su bila zapošljavana;

Nije prvi put, nema zapošljavanja - lica koja su se više puta prijavljivala na evidenciju Zavoda, a nisu bila zapošljavana;

Nije prvi put, ima zapošljavanja - lica koja su se više puta prijavljivala na evidenciju Zavoda, a bila su zapošljavana.

PRESTANAK VOĐENJA EVIDENCIJE

Prestanak vođenja evidencije u izvještajnom mjesecu obuhvata lica koja su na početku izvještajnog mjeseca bila na evidenciji nezaposlenih ZZZCG, a na kraju mjeseca nije ih bilo među nezaposlenim licima (mjesec posmatran kao cjelina). U izvještajima za III, VI, IX i XII mjesec, tabela "T3 - 1" (ukupno) - Prestanak vođenja evidencije- ukupan broj lica, predstavlja zbir prestanka vođenja evidencije po mjesecima, od početka godine do kraja izvještajnog mjeseca, (mjesec posmatran kao cjelina).

ZAPOSLENI SA EVIDENCIJE

Osobe koje su se u tekućoj godini zaposlile (period od 1. januara do poslednjeg dana u izvještajnom mjesecu), a bile su na evidenciji Zavoda za zapošljavanje. Broj zapošljavanja je prema prispjelim podacima Poreske Uprave Crne Gore.

RAZLOZI PRESTANKA VOĐENJA EVIDENCIJE O NEZAPOSLENIM LICIMA

Evidencija o nezaposlenom licu prestaje da se vodi, ako:

- se odjavi iz evidencije;
- zasnuje radni odnos, u skladu sa zakonom;
- se registruje kao preduzetnik, odnosno otpočne da obavlja profesionalnu ili drugu djelatnost kao osnovno zanimanje;

- postane jedini vlasnik ili vlasnik više od 51% u privrednom društvu;
- postane poljoprivrednik - osiguranik;
- postane sveštenik, vjerski službenik, monah ili monahinja - osiguranik;
- se rješenjem nadležne inspekcije rada utvrdi da radi suprotno propisima o radu;
- ostvari pravo na starosnu penziju, invalidsku penziju ili porodičnu penziju;
- postane potpuno nesposobno za rad;
- navrši 67 godina života;
- postane redovan učenik;
- postane student osnovnih studija;
- obavlja stručno osposobljavanje za rad bez zasnivanja radnog odnosa;
- otpočne sa izdržavanjem kazne zatvora;

- nije dalo tačne podatke o ispunjavanju uslova za sticanje statusa nezaposlenog lica;
- aktivno ne traži zaposlenje;
- nije raspoloživo za rad;
- odbije uključivanje u program aktivne politike zapošljavanja ili ga bez opravdanog razloga prekine, odnosno ne završi;
- odbije ponuđeno zaposlenje.

KORISNICI NOVČANE NAKNADE

Nezaposlene osobe evidentirane u Zavodu koje su prema odredbama -Zakona o posredovanju pri zapošljavanju i pravima za vrijeme nezaposlenosti- ostvarile naknadu tokom izvještajnog mjeseca .

SLOBODNA RADNA MJESTA

Broj slobodnih radnih mjesta koje poslodavci prijave Zavodu tokom izvještajnog mjeseca.

RAZLOZI PRESTANKA RADNOG ODNOSA (T2)

- 1) Izrečena mjera prestanka radnog odnosa zbog povrede radnih dužnosti i obaveza;
- 2) Pismena izjava zaposlenog da želi da raskine radni odnos (otkaz ugovora o radu);
- 3) Zaključivanje sporazuma s poslodavcem o prestanku radnog odnosa;
- 4) Dopunski rad kod drugog poslodavca bez saglasnosti poslodavca kod koga je zaposleni u radnom odnosu sa punim radnim vremenom;
- 5) Ako zaposleni ne pokaže potrebna znanja i sposobnosti, a nema radnog mjesta na koje može biti raspoređen;

- 6) Ako zaposleni ne ostvaruje odgovarajuće rezultate rada, a nema radnog mjesta na koje može biti raspoređen;
- 7) Ako zaposleni na probnom radu nije postigao odgovarajuće rezultate rada;
- 8) Pripravnik koji nije položio stručni ispit;
- 9) Neopravdani izostanak sa posla 5 dana uzastopno;
- 10) Neopravdan izostanak sa posla 7 radnih dana sa prekidima u toku 3 mjeseca;
- 11) Ako je u roku od godinu dana utvrđeno da je radni odnos zasnovan suprotno odredbama zakona, odnosno kolektivnog ugovora;
- 12) Ako su pri zasnivanju radnog odnosa prećutani ili dati neistiniti podaci značajni za zasnivanje radnog odnosa;

- 13) Odbijanje raspoređenja na drugo radno mjesto na koje je zaposleni raspoređen zbog potreba procesa rada;
- 14) Odbijanje raspoređivanja sa jednog na drugo radno mjesto, kod istog poslodavca;
- 15) Odbijanje raspoređivanja na drugo odgovarajuće radno mjesto, pošto je utvrđeno da zaposleni nema sposobnosti za obavljanje poslova radnog mjesta na koje je raspoređen;
- 16) Odbijanje raspoređivanja na drugo radno mjesto, pošto je utvrđeno da zaposleni ne ostvaruje odgovarajuće rezultate rada;
- 17) Odbijanje privremenog raspoređivanja, u slučaju sile ili drugih iznenadnih okolnosti, na druge poslove za koje se traži niži stepen stručne spreme;
- 18) Odbijanje zaposlenog za čijim je radom prestala potreba da bude raspoređen na drugo odgovarajuće radno mjesto sa punim ili nepunim radnim vremenom, kod istog poslodavca;
- 19) Odbijanje zaposlenog za čijim je radom prestala potreba da zasnuje radni odnos na neodređeno vrijeme sa punim ili nepunim radnim vremenom kod drugog poslodavca (preuzimanje);
- 20) Odbijanje zaposlenog za čijim je radom prestala potreba da se radno angažuje na obavljanju poslova koji odgovaraju njegovoj stručnoj spremi, odnosno radnoj sposobnosti;
- 21) Odbijanje zaposlenog za čijim je radom prestala potreba da se stručno osposobi, prekvalifikuje ili dokvalifikuje za drugo odgovarajuće radno mjesto sa punim ili nepunim vremenom, kod istog ili drugog poslodavca;

- 22) Isplaćena jednokratna novčana naknada zaposlenom za čijim je radom prestala potreba;
- 23) Isplaćena otpremnina zaposlenom za čijim je radom prestala potreba;

- 24) Organizovanje, odnosno učesće u štrajku koji nije organizovan u skladu sa Zakonom o štrajku;
- 25) Navršenih 65 godina života i 15 godina staža osiguranja;
- 26) Ako je došlo do gubitka radne sposobnosti koji je utvrđen na zakonom propisan način;

- 27) Ako je zabranjeno vršenje određenih poslova po pravosnažnoj odluci suda ili drugog organa;
- 28) Ako zaposleni odsustvuje sa rada duže od 6 mjeseci zbog izdržavanja kazne zatvora;
- 29) Ako zaposleni odsustvuje sa rada duže od 6 mjeseci zbog izrečene mjere bezbjednosti, vaspitne ili zaštitne mjere;
- 30) Isteka rada na određeno vrijeme u svojstvu pripravnika;
- 31) Stečaj preduzeća;

- 32) Likvidacija preduzeća;
- 33) Prestanak rada poslodavca;
- 34) Ako se zaposleni ne vrati na rad u roku od 30 dana od dana povratka sa rada iz inostranstva, vojske ili po prestanku funkcije;
- 35) Istek rada na određeno vrijeme;
- 36) Istek radnog angažovanja nezaposlenog lica;
- 37) Zbog premještaja bračnog druga u skladu sa posebnim propisima;
- 38) Zbog zdravstvenog stanja zaposlenog ili članova njegove porodice;
- 39) Zbog prestanka rada u inostranstvu;
- 40) Zbog prestanka rada ostvarenog po drugom osnovu;
- 41) Zbog prestanka rada u stranim i drugim predstavništvima;
- 42) Ostali razlozi utvrđeni zakonom ili kolektivnim ugovorom.

PODRUČNE JEDINICE ZAVODA

Zavod je organizovan u devet područnih jedinica i dvadeset pet Biroa rada, i to:

Područna jedinica Podgorica, sa Biroima rada - Biro rada Podgorica, Biro rada Cetinje, Biro rada Danilovgrad, Biro rada Tuzi i Biro rada Zeta ;

Područna jedinica Nikšić - Biro rada Nikšić, Biro rada Plužine i Biro rada Šavnik;

Područna jedinica Berane - Biro rada Berane i Biro rada Andrijevica;

Područna jedinica Bijelo Polje - Biro rada Bijelo Polje, Biro rada Kolašin i Biro rada Mojkovac;

Područna jedinica Pljevlja - Biro rada Pljevlja i Biro rada Žabljak;

Područna jedinica Bar - Biro rada Bar, Biro rada Budva i Biro rada Ulcinj;

Područna jedinica Herceg Novi - Biro rada Herceg Novi, Biro rada Kotor i Biro rada Tivat;

Područna jedinica Plav - Biro rada Plav i Biro rada Gusinje;

Područna jedinica Rožaje - Biro rada Rožaje i Biro rada Petnjica;

PODJELA PO NIVOU KVALIFIKACIJA OBRAZOVANJA

- Nivo I - Podnivo I 1 - bez školske spreme i podnivo I 2 - završena osnovna škola**
- Nivo II - Niže stručno obrazovanje**
- Nivo III - Srednje stručno obrazovanje u trajanju od 3 godine**
- Nivo IV - Podnivo IV 1 - srednje opšte i stručno obrazovanje u trajanju od 4 godine, podnivo IV 2 - kvalifikacija majstor i V stepen stručne spreme**
- Nivo V - Kvalifikacija višeg stručnog obrazovanja**
- Nivo VI - Kvalifikacija visokog obrazovanja – 180 ECTS**
- Podnivo VII 1 - Kvalifikacija visokog obrazovanja (240, 180+60, 300, 360 ECTS)**
- Podnivo VII 2 - Kvalifikacija visokog obrazovanja (180+120, 240+60 ECTS)**
- Nivo VIII - Kvalifikacija visokog obrazovanja (300+180 ECTS)**