

Crna Gora  
Zavod za zapošljavanje Crne Gore  
Podgorica




Montenegro  
Employment agency of Montenegro  
Podgorica

# B I L T E N

## Mjesečni statistički bilten

februar 2026. godine



**IZDAVAČ**

Zavod za zapošljavanje Crne Gore  
Sektor za evidencije, statistiku i istraživanje u oblasti zapošljavanja

**ZA IZDAVAČA**

David Perčobić

**GLAVNI I ODGOVORNI UREDNIK**

Jovan Kostić

**ČLANOVI TIMA**

Dragica Peković

Darko Kuzmanović

Tatjana Jovićević

## SADRŽAJ

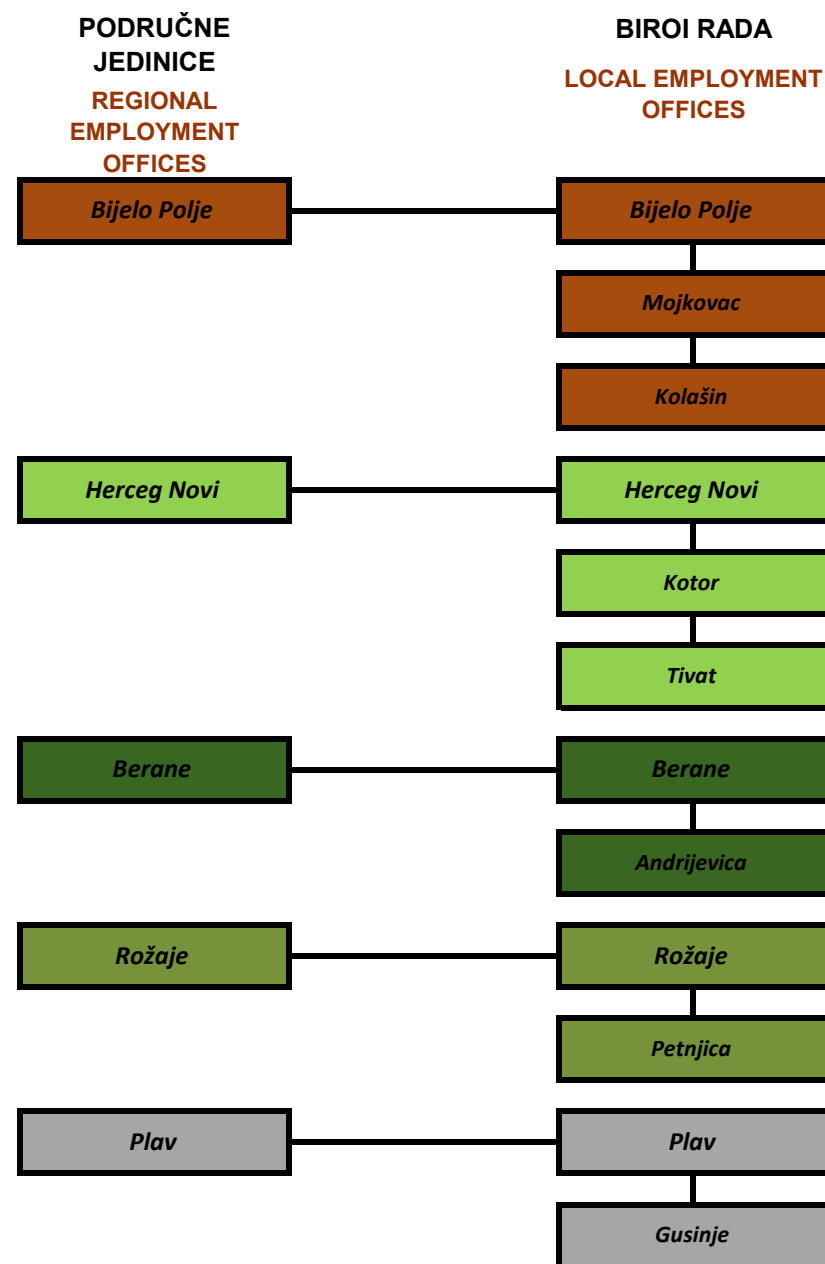
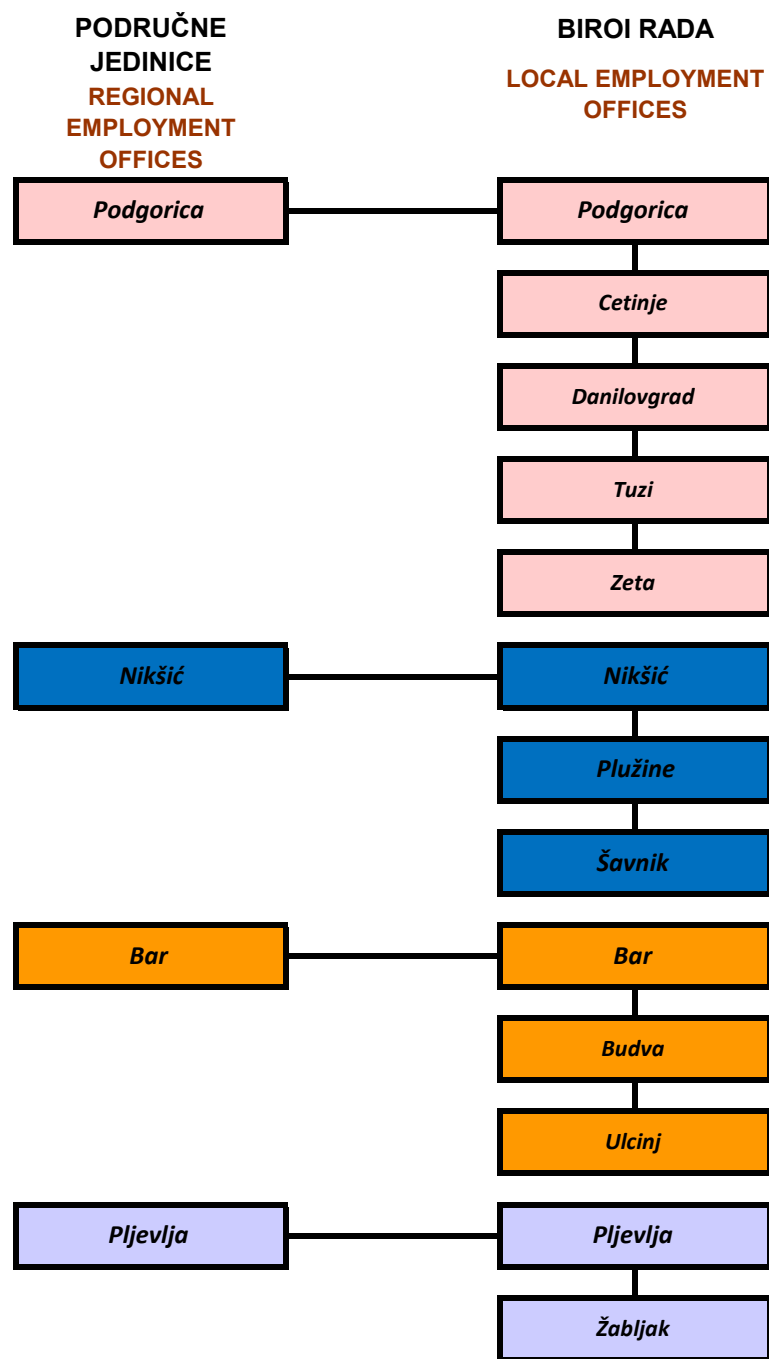
	<i>stranica</i>
	<b>1</b>
<i>Područne jedinice Zavoda za zapošljavanje Crne Gore</i>	<b>1</b>
	<b>3</b>
<i>Statistički izvještaj za februar 2026. godine</i>	<b>3</b>
<b>T1, G1</b>	<b>6</b>
<i>Nezaposlenost i zapošljavanje od 1985. do 2025. godine</i>	<b>6</b>
<b>T2</b>	<b>8</b>
<i>Nezaposlenost i zapošljavanje prema nivou kvalifikacija obrazovanja i polu, u februaru 2026. godine</i>	<b>8</b>
<b>T3, G2</b>	<b>9</b>
<i>Nezaposlenost i slobodna radna mjesta prema nivou kvalifikacija obrazovanja, u februaru 2026. i 2025. godine</i>	<b>9</b>
<b>T4, G3</b>	<b>10</b>
<i>Nezaposlena lica prema opštinama, nivou kvalifikacija obrazovanja i polu, stanje na poslednji dan izvještajnog mjeseca</i>	<b>10</b>
<b>T4-1</b>	<b>11</b>
<i>Nezaposlena lica sa invaliditetom prema opštinama, nivou kvalifikacija obrazovanja i polu, stanje na poslednji dan izvještajnog mjeseca</i>	<b>11</b>
<b>T5, G4, G5</b>	<b>12</b>
<i>Pregled nezaposlenih lica prijavljenih za zaposlenje prema opštinama, nivou kvalifikacija obrazovanja i polu u mjesecu februaru 2026. godine</i>	<b>12</b>
<b>T6, G6, G7</b>	<b>14</b>
<i>Pregled lica koja traže prvo zaposlenje prema opštinama, nivou kvalifikacija obrazovanja i polu u mjesecu februaru 2026. godine</i>	<b>14</b>
<b>T7, G8, G9</b>	<b>16</b>
<i>Pregled prestanka vođenja evidencije nezaposlenih lica prema opštinama, polu i nivou kvalifikacija obrazovanja u mjesecu februaru 2026. godine</i>	<b>16</b>

## SADRŽAJ

		<i>stranica</i>
<i>T8</i>	<i>Razlozi prestanka vođenja evidencije nezaposlenih lica prema dužini čekanja na zaposlenje u februaru 2026. godine</i>	<i>18</i>
<i>T9, G10, G11</i>	<i>Pregled prijavljenih slobodnih radnih mjesta posredstvom ZZZCG prema opštinama, nivou kvalifikacija obrazovanja i polu u mjesecu februaru 2026. godine</i>	<i>19</i>
<i>T10</i>	<i>Pregled prijavljenih slobodnih radnih mjesta prema djelatnostima i nivou kvalifikacija obrazovanja u mjesecu februaru 2026. godine</i>	<i>21</i>
<i>T11</i>	<i>Pregled prijavljenih slobodnih radnih mjesta prema vrsti radnog mjesta, vrsti radnog odnosa i nivou kvalifikacija obrazovanja u februaru 2026. godine</i>	<i>22</i>
<i>T14</i>	<i>Pregled najtraženijih zanimanja prema prijavljenim potrebama u februaru 2026. godine</i>	<i>23</i>
<i>T15, G14, G15</i>	<i>Pregled broja isplata novčane naknade i iznos isplaćenih sredstava prema opštinama, nivou kvalifikacija obrazovanja i polu u mjesecu februaru 2026. godine</i>	<i>24</i>
	<i>Izvori podataka i objašnjenje pojmova</i>	<i>26</i>

*Usljed tehničkih okolnosti nastalih implementacijom novog Informacionog sisteme Poreske Uprave Crne Gore, ne raspoložemo sa podacima o zapošljavanju lica sa evidencije nezaposlenih u periodu 1.1.-28.2. 2026. godine, tako da Biltenu nedostaju tabele: T12, G12 - Pregled zasnivanja radnog odnosa lica sa evidencije nezaposlenih ZZZCG, prema opštinama, nivou kvalifikacija obrazovanja i polu, i T13, G13 - Pregled zasnivanja radnog odnosa lica sa evidencije nezaposlenih ZZZCG po djelatnostima i nivou kvalifikacija obrazovanja, kao i dio tabele T2 koji se tiče zapošljavanja - 4. Zapošljavanje sa evidencije nezaposlenih*

**PODRUČNE JEDINICE ZAVODA ZA ZAPOSŁJAVANJE CRNE GORE**  
**REGIONAL EMPLOYMENT OFFICES**





## STATISTIČKI IZVJEŠTAJ ZA februar 2026. GODINE

### Registrovana nezaposlenost

Na evidenciji Zavoda za zapošljavanje 28.2.2026. godine nalazilo se ukupno 26.787 nezaposlenih lica (od čega 16.192 žena - 60,45%), što je u odnosu na prethodni mjesec(26.833) manje za 46 lica ili 0,17% (žena je manje za 34 ili 0,21%), a u odnosu na isti mjesec prethodne godine (30.530) manje za 3.743 lica ili 112,26% (žena manje za 1.976 ili 10,88%).

*Tabelarni pregled - Broj nezaposlenih lica po opštinama*

Crna Gora	2.2026.	1.2026.	2.2025.	NOM. RAZ.	NOM. RAZ.	INDEX	INDEX
<i>R.b.</i>	<i>1</i>	<i>2</i>	<i>3</i>	<i>1-2</i>	<i>1-3</i>	<i>1:2</i>	<i>1:3</i>
Andrijevica	627	634	705	-7	-78	98.90	88.94
Berane	3281	3276	3617	5	-336	100.15	90.71
Budva	459	475	517	-16	-58	96.63	88.78
Bijelo Polje	2566	2562	2885	4	-319	100.16	88.94
Bar	880	877	1001	3	-121	100.34	87.91
Cetinje	558	558	764	0	-206	100.00	73.04
Danilovgrad	480	472	561	8	-81	101.69	85.56
Zeta	381	390	455	-9	-74	97.69	83.74
Gusinje	521	527	516	-6	5	98.86	100.97
Herceg Novi	289	287	328	2	-39	100.70	88.11
Kolašin	493	497	620	-4	-127	99.20	79.52
Kotor	139	154	164	-15	-25	90.26	84.76
Mojkovac	584	573	683	11	-99	101.92	85.51
Nikšić	2276	2295	2842	-19	-566	99.17	80.08
Podgorica	4071	4122	4998	-51	-927	98.76	81.45
Plav	1400	1428	1452	-28	-52	98.04	96.42
Petnjica	764	764	806	0	-42	100.00	94.79
Pljevlja	1613	1610	1749	3	-136	100.19	92.22
Plužine	138	137	157	1	-19	100.73	87.90
Rožaje	3579	3566	3817	13	-238	100.36	93.76
Šavnik	47	46	61	1	-14	102.17	77.05
Tivat	210	193	211	17	-1	108.81	99.53
Tuzi	692	664	733	28	-41	104.22	94.41
Ulcinj	648	639	779	9	-131	101.41	83.18
Žabljak	91	87	109	4	-18	104.60	83.49
UKUPNO	26787	26833	30530	-46	-3743	99.83	87.74

### **Nezaposlenost prema kvalifikacionoj strukturi**

Posmatrano po nivoima kvalifikacije obrazovanja, na evidenciji ZZZCG krajem februara najviše je bilo lica sa I nivoom - 10.722, što je u odnosu na prethodni mjesec (10.711) , više za 0,10%, a u odnosu na februar prošle godine (11.905) manje za 9,94%, zatim IV nivoom - 7.239, što je u odnosu na prethodni mjesec - (7.163) više za 1,06%, u odnosu na februar prošle godine (8.336) manje za 13,16%, III nivoom - 5.106 što je za 0,10% manje nego u prethodnom mjesecu (5.111), a u odnosu na februar prošle godine (5.900) manje za 13,46%. Visokoškolaca (VI, VII-1, VII-2 i VIII nivo) bilo je 2.912 što u odnosu na prethodni mjesec (3.032) predstavlja smanjenje od 3,96%, a u odnosu na februar prošle godine (3.337) smanjenje od 12,74%.

Na evidenciji je najmanje bilo lica sa VIII nivoom -16, što je u odnosu na prethodni mjesec (15) više za 6,67%, a u odnosu na februar prošle godine (17) manje za 5,88% i V nivoom - 258, što je za 1,15% manje u odnosu na prethodni mjesec (261), a u odnosu na februar prošle godine (356) manje za 27,53%.

### **Novoprijavljena lica**

Tokom februara 2026. evidentirano je 1.040 novoprijavljenih lica (žena 571), što je u odnosu na prethodni mjesec (969) više za za 7,33%, i 2,44% manje u odnosu na februar prethodne godine (1.066). Od ukupnog broja novoprijavljenih njih 197 ili 18,94% se prvi put prijavljuju, dok se 843 lica ili 81,06% i ranije prijavljivalo na evidenciju ZZZCG. Odnos lica koja se prvi put prijavljuju na evidenciju nezaposlenih i onih koja su se i ranije prijavljivala, u prethodnom mjesecu je 14,65%:85,35% (142:827), a u februaru prethodne godine 16,14%:83,86% (172:894).

### **Slobodna radna mjesta**

U februaru 2026. godine Zavodu je prijavljeno ukupno 2.934 slobodnih radnih mjesta, što je za 64,46% više u odnosu na prethodni mjesec (1.784) i više za 13,94% u odnosu na februar prošle godine (2.575). U toku posmatranog mjeseca najviše su tražena nezaposlena lica sa IV nivoom klasifikacija obrazovanja - 785, zatim sa VII 1 - 724, III nivoom - 601, I nivoom - 449 itd. Tokom februara 2026. godine bilo je 2 prijavljena slobodna radna mjesta za VIII nivo kvalifikacija obrazovanja, dok je za VI nivo prijavljeno 14 slobodnih radnih mjesta.

U februaru 2026. godine posmatrano po djelatnostima, najviše prijavljenih slobodnih radnih mjesta bilo je u: Usluge smještaja i ishrane - 851, zatim Obrazovanje - 726, Saobraćaj i skladištenje - 536, Zdravstvena i socijalna zaštita - 180; Za

Djelatnost eksteritorijalnih tijela i Djelatnost domaćinstva kao poslodavca, koja proizvode dobra i usluge za sopstvene potrebe nije bilo prijavljenih slobodnih radnih mjesta, dok je u djelatnosti Rudarstvo prijavljeno 2 slobodna radna mjesta i Poljoprivreda, lov i ribarstvo - 3 slobodna radna mjesta.

#### **Korisnici novčane naknade**

U februaru 2026. godine 7.484 lica ili 27,94% od ukupnog broja nezaposlenih, su korisnici novčane naknade. Broj korisnika novčane naknade smanjio se u poređenju sa istim periodom prethodne godine za 772 lica ili 9,35%.

#### **Prestanak vođenja evidencije**

Tokom februara 2026. godine prestalo je vođenje evidencije za 1.009 lica, što je u odnosu na prethodni mjesec (2.477) manje za 59,27%, a u odnosu na februar prošle godine (1.123) manje za 10,15%.

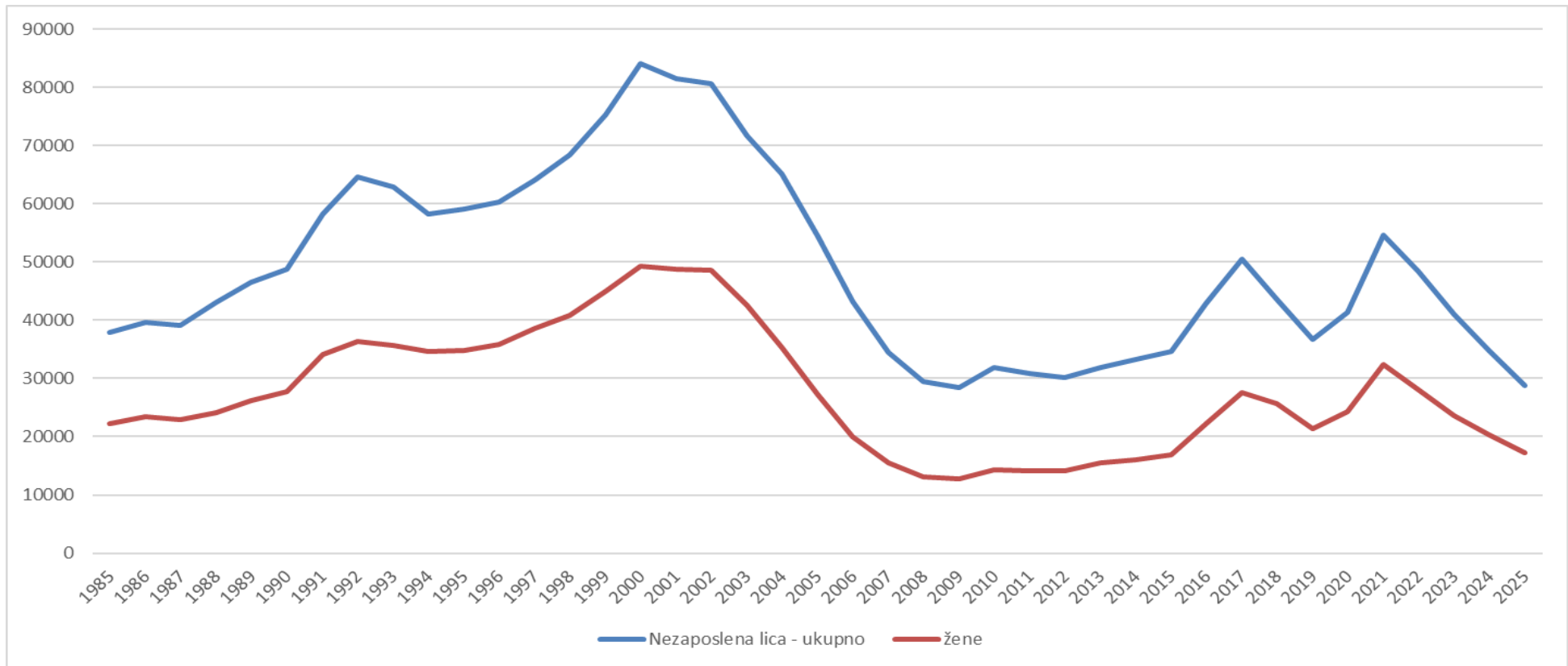
**T 1**

**NEZAPOSLENOST I ZAPOSŁJAVANJE OD 1985. DO 2025. GODINE**  
**UNEMPLOYMENT AND EMPLOYMENT FROM 1985 TO 2025**

**T 1**

Godina Year	Novoprijavljeni Newly registered	Zaposleni sa evidencije ZZCG Employed from register	Prestanak vođenja evidencije Termination of keeping evidence	Nezaposlena lica (prosjeak) Unemployed persons (average)					Prijavljene potrebe za radnicima i pripravnicima Registered vacancies
				Ukupno - Total	Lančani indeks - Chain index	Žene - Women	Prvi put traže zaposlenje - First- time job seekers	Korisnici novčane naknade Unemployment benefit claimants	
1985	25824	13536	...	37973	108.86	22297	30331	1296	23480
1986	27180	13764	...	39666	104.45	23479	29825	1698	24791
1987	26508	11832	...	39146	98.68	22938	29141	2024	22579
1988	23804	11168	...	43001	109.84	24166	31031	3751	20807
1989	22620	10469	...	46450	108.02	26112	33623	3807	20579
1990	24792	8816	...	48684	104.80	27667	35712	5179	15547
1991	21292	5832	7789	58144	119.43	34109	34809	5374	14009
1992	26079	5814	...	64632	111.15	36418	36809	5051	11474
1993	19771	3564	...	62818	97.19	35741	36749	2351	10028
1994	17192	4798	...	58188	92.62	34601	34012	1487	13427
1995	23035	5746	17565	59045	101.47	34762	35613	2480	17967
1996	24755	5648	14991	60225	101.99	35852	36610	3479	18540
1997	24124	5044	15332	63995	106.25	38539	38697	3072	16185
1998	24802	4845	15612	68373	106.84	40895	41070	3096	18420
1999	30134	4764	14579	75303	110.13	44892	45939	2686	11457
2000	27129	5815	19982	84061	111.63	49289	50570	2363	16404
2001	25449	7689	19125	81468	96.91	48774	48912	2223	18438
2002	23945	6734	20762	80584	98.91	48618	47766	2533	22243
2003	35533	10681	31646	71679	88.94	42607	41643	2900	32455
2004	35967	15222	37592	65064	90.77	35287	33387	4432	31065
2005	30035	21077	42809	54459	83.70	27152	23010	6137	34994
2006	31561	23463	42969	43190	79.31	19949	14855	7833	48284
2007	26263	31897	34933	34396	79.64	15513	10069	8654	63898
2008	25081	27079	28629	29514	85.81	13193	7375	9798	64590
2009	25223	14733	24452	28385	96.17	12756	6383	12410	47310
2010	25747	13827	24869	31864	112.26	14270	6867	13360	22454
2011	25072	16749	25900	30876	96.90	14105	7055	12637	22658
2012	24702	14545	22200	30182	97.75	14093	7511	10645	24686
2013	27168	11207	23963	31873	105.61	15505	8743	10008	14795
2014	26742	9736	24721	33284	104.43	16094	9858	8815	37401
2015	33919	9869	26147	34587	103.91	16918	11256	7342	34621
2016	41934	10438	28800	42844	123.87	22314	15973	6379	31777
2017	38896	10446	37622	50509	117.89	27619	20156	8417	31132
2018	26546	15360	35000	43613	86.35	25621	17566	9590	29034
2019	24380	13314	27489	36694	84.14	21356	14913	12367	32059
2020	33709	13664	20959	41276	112.49	24326	16351	12623	22733
2021	40285	17961	25485	54560	132.18	32367	21950	12144	24119
2022	24520	16649	29101	48429	88.76	28043	19991	10826	27973
2023	19195	16560	21401	40961	84.58	23628	17685	9689	29561
2024	15559	12916	19208	34760	84.86	20426	15143	8783	25266
2025	14463	11145	16298	28750	82.71	17283	13859	7893	23381

NEZAPOSLENA LICA PREMA POLU OD 1985. DO 2025. GODINE



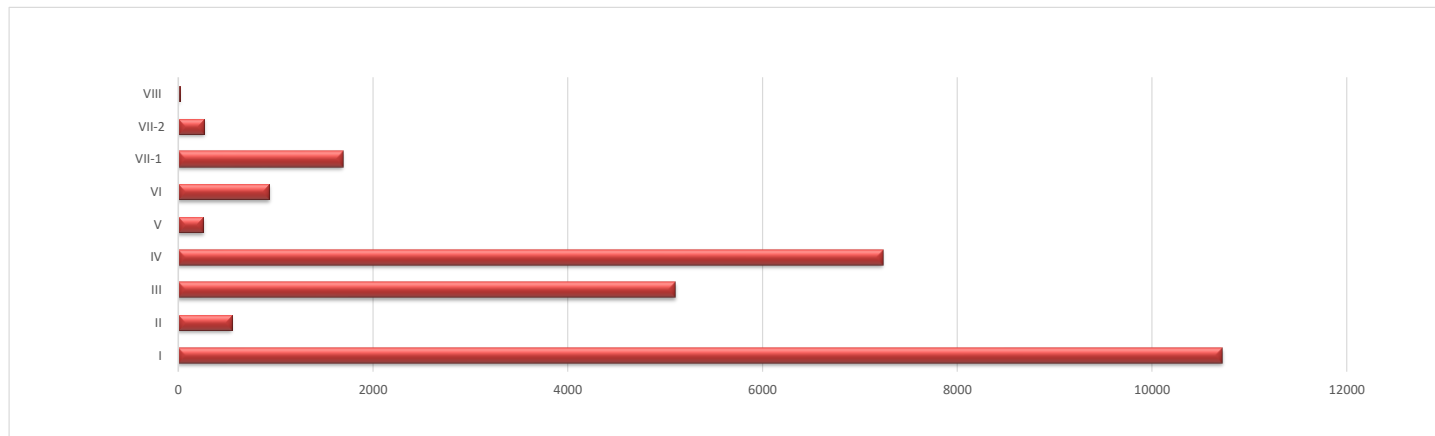
**NEZAPOSLENOST I ZAPOSŁJAVANJE PREMA NIVOU KVALIFIKACIJA OBRAZOVANJA I POLU U februaru 2026. GODINI**  
**UNEMPLOYMENT AND EMPLOYMENT BY QUALIFICATION LEVEL AND GENDER IN February 2026**

Redni broj ---- Row numb	Sadržaj	Ukupno Total	Žene Women	Nivo kvalifikacija obrazovanja Qualification level																	
				I		II		III		IV		V		VI		VII-1		VII-2		VIII	
				Ukupno Total	Žene Women	Ukupno Total	Žene Women	Ukupno Total	Žene Women	Ukupno Total	Žene Women	Ukupno Total	Žene Women	Ukupno Total	Žene Women	Ukupno Total	Žene Women	Ukupno Total	Žene Women	Ukupno Total	Žene Women
<b>1.</b>	<b>NEZAPOSLENI KRAJEM PRETHODNOG MJESECA</b>	<b>26833</b>	<b>16226</b>	<b>10711</b>	<b>6647</b>	<b>555</b>	<b>324</b>	<b>5111</b>	<b>2508</b>	<b>7163</b>	<b>4554</b>	<b>261</b>	<b>165</b>	<b>999</b>	<b>657</b>	<b>1749</b>	<b>1175</b>	<b>269</b>	<b>187</b>	<b>15</b>	<b>9</b>
<b>2.</b>	<b>NOVOPRIJAVLJENI U IZVEŠTAJNOM MJESECU</b>	<b>1040</b>	<b>615</b>	<b>238</b>	<b>140</b>	<b>9</b>	<b>6</b>	<b>162</b>	<b>81</b>	<b>402</b>	<b>237</b>	<b>9</b>	<b>5</b>	<b>74</b>	<b>49</b>	<b>124</b>	<b>82</b>	<b>22</b>	<b>15</b>	<b>0</b>	<b>0</b>
2.1.	Prvi put, nema zapošljavanja	150	70	49	29	0	0	25	6	62	28	0	0	5	3	6	2	3	2	0	0
2.2.	Prvi put, ima zapošljavanja	47	28	10	6	0	0	3	2	24	14	0	0	5	2	4	3	1	1	0	0
2.3.	Nije prvi put, nema zapošljavanja	180	108	79	51	3	1	20	9	44	27	0	0	16	10	16	9	2	1	0	0
2.4.	Nije prvi put, ima zapošljavanja	663	409	100	54	6	5	114	64	272	168	9	5	48	34	98	68	16	11	0	0
<b>3.</b>	<b>RAZLOZI PRESTANKA RADNOG ODNOSA U IZVJEŠTAJNOM MJESECU</b>	<b>172</b>	<b>111</b>	<b>18</b>	<b>12</b>	<b>1</b>	<b>1</b>	<b>26</b>	<b>12</b>	<b>54</b>	<b>32</b>	<b>3</b>	<b>2</b>	<b>16</b>	<b>11</b>	<b>44</b>	<b>33</b>	<b>10</b>	<b>8</b>	<b>0</b>	<b>0</b>
3.1.	23 Isplaćena otpremnina zaposlenom za čijim je radom prestala potreba	4	2	1	1	0	0	0	0	2	1	0	0	1	0	0	0	0	0	0	0
3.2.	2 Pismena izjava zaposlenog da želi da raskine radni odnos (otkaz ugovora o radu)	3	0	1	0	0	0	2	0	0	0	0	0	0	0	0	0	0	0	0	0
3.3.	30 Isteka rada na određeno vreme u svojstvu pripravnika	1	1	0	0	0	0	0	0	0	0	0	0	0	0	1	1	0	0	0	0
3.4.	31 Stecaj preduzeca	2	2	0	0	0	0	1	1	1	1	0	0	0	0	0	0	0	0	0	0
3.5.	35 Istek rada na određeno vrijeme	146	98	16	11	1	1	20	10	46	28	3	2	12	9	38	29	10	8	0	0
3.6.	3 Zaključivanje sporazuma s poslodavcem o prestanku radnog odnosa	12	7	0	0	0	0	3	1	3	1	0	0	3	2	3	3	0	0	0	0
3.7.	42 Ostali razlozi utvrđeni zakonom ili kolektivnim ugovorom	4	1	0	0	0	0	0	0	2	1	0	0	0	0	2	0	0	0	0	0
<b>5.</b>	<b>PRESTANAK VOĐENJA EVIDENCIJE U IZVJEŠTAJNOM MJESECU</b>	<b>1009</b>	<b>590</b>	<b>273</b>	<b>151</b>	<b>7</b>	<b>6</b>	<b>159</b>	<b>78</b>	<b>303</b>	<b>179</b>	<b>12</b>	<b>7</b>	<b>99</b>	<b>64</b>	<b>137</b>	<b>89</b>	<b>19</b>	<b>16</b>	<b>0</b>	<b>0</b>
<b>6.</b>	<b>NEZAPOSLENI KRAJEM IZVJEŠTAJNOG MJESECA</b>	<b>26787</b>	<b>16192</b>	<b>10722</b>	<b>6664</b>	<b>550</b>	<b>322</b>	<b>5106</b>	<b>2500</b>	<b>7239</b>	<b>4593</b>	<b>258</b>	<b>162</b>	<b>938</b>	<b>616</b>	<b>1691</b>	<b>1142</b>	<b>267</b>	<b>183</b>	<b>16</b>	<b>10</b>
6.1.	Od ukupno nezaposlenih - traže prvo zaposlenje	13547	8652	7396	5076	229	123	1932	969	2788	1731	55	33	459	273	560	357	124	87	4	3

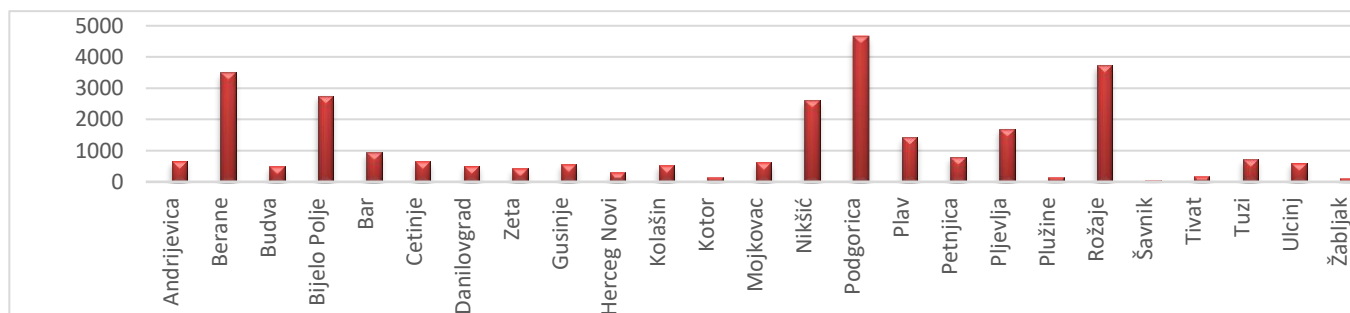
Od januara 2023. godine u Mjesečnom Biltenu koristimo podjelu *po nivoima kvalifikacije obrazovanja* (podjela se može vidjeti dijelu -Izvori podataka i objašnjenje pojava-)

## UNEMPLOYMENT AND VACANCIES BY QUALIFICATION LEVEL IN February 2025 AND 2026

	Mjesec Month	Ukupno Total	Nivo kvalifikacija obrazovanja Qualification level									
			I	II	III	IV	V	VI	VII-1	VII-2	VIII	
Lica koja traže zaposlenje	2.2026.	26787	10722	550	5106	7239	258	938	1691	267	16	Job seekers
	2.2025.	30530	11905	696	5900	8336	356	1044	1993	283	17	
	index	87.74	90.06	79.02	86.54	86.84	72.47	89.85	84.85	94.35	94.12	
Lica koja traže prvo zaposlenje	2.2026.	13547	7396	229	1932	2788	55	459	560	124	4	First time job seekers
	2.2025.	14178	7896	313	2040	2778	62	435	551	99	4	
	index	95.55	93.67	73.16	94.71	100.36	88.71	105.52	101.63	125.25	100.00	
Prijavljeni za zaposlenje	2.2026.	1040	238	9	162	402	9	74	124	22	0	Registered for employment
	2.2025.	1066	254	15	176	381	11	79	136	14	0	
	index	97.56	93.70	60.00	92.05	105.51	81.82	93.67	91.18	157.14	0.00	
Novčana naknada - broj slučajeva	2.2026.	7484	3786	294	1602	1522	63	50	148	19	0	Unemployment benefit - number of claimants
	2.2025.	8256	3955	425	1802	1736	79	61	176	19	3	
	index	90.65	95.73	69.18	88.90	87.67	79.75	81.97	84.09	100.00	0.00	
Prestanak vođenja evidencije	2.2026.	1009	273	7	159	303	12	99	137	19	0	Number of persons deactivated from the register
	2.2025.	1123	278	19	186	347	12	99	147	35	0	
	index	89.85	98.20	36.84	85.48	87.32	100.00	100.00	93.20	54.29	0.00	
Ukupne potrebe za radnicima i pripravnicima	2.2026.	2934	449	245	601	785	75	14	724	39	2	Total demand for workers and trainees
	2.2025.	2575	383	221	640	475	70	21	736	27	2	
	index	113.94	117.23	110.86	93.91	165.26	107.14	66.67	98.37	144.44	100.00	
Potrebe za pripravnicima	2.2026.	23	0	0	0	21	1	0	1	0	0	Demand for trainees
	2.2025.	15	0	0	0	7	0	1	7	0	0	
	index	153.33	0.00	0.00	0.00	300.00	0.00	0.00	14.29	0.00	0.00	
Nezaposlena lica na početku izvještajnog mjeseca	2.2026.	26756	10757	548	5103	7140	261	963	1704	264	16	Unemployed at the beginning of reporting month
	2.2025.	30899	11950	837	5983	8352	361	1115	2011	273	17	
	index	86.59	90.02	65.47	85.29	85.49	72.30	86.37	84.73	96.70	94.12	
Ukupan broj prijavljenih za zaposlenje po prestanku radnog odnosa	2.2026.	172	18	1	26	54	3	16	44	10	0	
	2.2025.	242	29	3	50	75	4	14	60	6	1	
	index	71.07	62.07	33.33	52.00	72.00	75.00	114.29	73.33	166.67	0.00	
Nezaposlena lica zbog prestanka rada poslodavca	2.2026.	0	0	0	0	0	0	0	0	0	0	Unemployed due to business closure
	2.2025.	1	1	0	0	0	0	0	0	0	0	
	index	0.00	0.00	0.00	0.00	0.00	0.00	0.00	0.00	0.00	0.00	



Redn i broj ---- Row num ber	Opština ---- Municipality	Ukupn o Total	Žene Wome n	% žene ---- Share of women	Nivo kvalifikacija obrazovanja										Qualification level									
					I		II		III		IV		V		VI		VII-1		VII-2		VIII			
					Ukupno ---- Total	Žene ---- Women	Ukupno ---- Total	Žene ---- Women	Ukupno ---- Total	Žene ---- Women	Ukupno ---- Total	Žene ---- Women	Ukupno ---- Total	Žene ---- Women	Ukupno ---- Total	Žene ---- Women	Ukupno ---- Total	Žene ---- Women	Ukupno ---- Total	Žene ---- Women	Ukupno ---- Total	Žene ---- Women		
1.	Andrijevica	627	326	52.0	246	145	12	2	144	64	211	107	0	0	7	3	7	5	0	0	0	0		
2.	Berane	3281	1873	57.1	1296	761	46	23	691	371	1045	608	32	19	49	25	112	58	10	8	0	0		
3.	Budva	459	339	73.9	69	45	14	12	91	66	166	129	17	10	31	23	55	43	14	10	2	1		
4.	Bijelo Polje	2566	1544	60.2	912	563	58	32	598	292	673	450	27	17	102	66	176	108	20	16	0	0		
5.	Bar	880	568	64.5	297	194	27	17	146	87	227	147	13	8	70	46	83	59	17	10	0	0		
6.	Cetinje	558	323	57.9	152	75	19	12	93	49	215	131	2	1	25	18	42	31	9	5	1	1		
7.	Danilovgrad	480	286	59.6	128	67	12	11	124	69	159	98	3	1	17	12	33	25	4	3	0	0		
8.	Zeta	381	248	65.1	113	81	18	12	88	45	124	82	2	2	12	8	21	15	3	3	0	0		
9.	Gusinje	521	294	56.4	292	191	1	0	77	25	129	66	2	0	7	3	12	9	1	0	0	0		
10.	Herceg Novi	289	182	63.0	48	28	14	5	64	35	83	58	14	11	26	20	38	23	2	2	0	0		
11.	Kolašin	493	241	48.9	194	91	10	7	115	50	142	75	2	0	9	8	21	10	0	0	0	0		
12.	Kotor	139	80	57.6	9	1	3	2	28	10	46	29	6	2	11	8	29	23	6	5	1	0		
13.	Mojkovac	584	337	57.7	169	118	10	7	221	99	143	91	4	3	19	10	17	9	1	0	0	0		
14.	Nikšić	2276	1514	66.5	526	336	62	30	481	264	745	534	25	20	135	94	257	202	43	32	2	2		
15.	Podgorica	4071	2548	62.6	1653	953	130	83	518	293	1068	718	54	38	180	127	398	289	63	41	7	6		
16.	Plav	1400	759	54.2	723	451	7	1	238	84	361	185	5	2	23	16	35	15	8	5	0	0		
17.	Petnjica	764	445	58.2	572	366	10	8	90	25	88	43	1	1	2	2	1	0	0	0	0	0		
18.	Pljevlja	1613	1076	66.7	462	306	54	39	375	209	583	431	15	10	46	27	64	44	14	10	0	0		
19.	Plužine	138	78	56.5	32	19	0	0	46	21	53	33	1	1	2	1	4	3	0	0	0	0		
20.	Rožaje	3579	2097	58.6	2120	1431	15	4	642	224	548	303	20	9	48	24	167	93	18	9	1	0		
21.	Šavnik	47	23	48.9	8	4	2	1	15	5	16	11	0	0	2	0	2	0	2	2	0	0		
22.	Tivat	210	136	64.8	47	27	9	6	34	19	62	40	4	4	17	12	31	23	6	5	0	0		
23.	Tuzi	692	414	59.8	409	253	3	1	73	38	168	98	1	0	15	10	22	13	1	1	0	0		
24.	Ulcinj	648	407	62.8	236	152	13	6	100	52	131	89	7	2	77	50	57	40	25	16	2	0		
25.	Žabljak	91	54	59.3	9	6	1	1	14	4	53	37	1	1	6	3	7	2	0	0	0	0		
<b>Ukupno - Total</b>		<b>26787</b>	<b>16192</b>	<b>60.4</b>	<b>10722</b>	<b>6664</b>	<b>550</b>	<b>322</b>	<b>5106</b>	<b>2500</b>	<b>7239</b>	<b>4593</b>	<b>258</b>	<b>162</b>	<b>938</b>	<b>616</b>	<b>1691</b>	<b>1142</b>	<b>267</b>	<b>183</b>	<b>16</b>	<b>10</b>		

STRUKTURA NEZAPOSLENIH PO  
OPŠTINAMA NA DAN  
28.2.2026.GODINEUNEMPLOYMENT STRUCTURE BY  
MUNICIPALITIES ON 28.2.2026.

T 4-1

NEZAPOSLENA LICA SA INVALIDITETOM PREMA OPŠTINAMA, NIVOU KVALIFIKACIJA  
OBRAZOVANJA I POLU, STANJE NA DAN 28.2.2026. GODINE

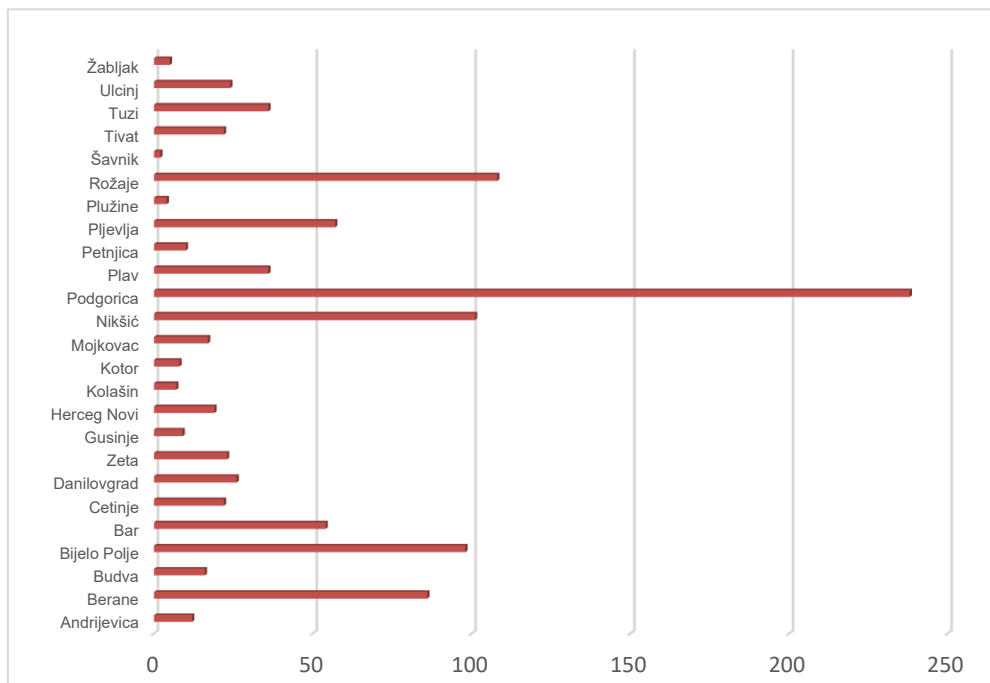
Redni broj --- Row number	Opština --- Municipality	Ukupno Total	Žene Women	% žene --- Share of women	Nivo kvalifikacija obrazovanja										Qualification level							
					I		II		III		IV		V		VI		VII-1		VII-2		VIII	
					Ukupno --- Total	Žene --- Women	Ukupno --- Total	Žene --- Women	Ukupno --- Total	Žene --- Women	Ukupno --- Total	Žene --- Women	Ukupno --- Total	Žene --- Women	Ukupno --- Total	Žene --- Women	Ukupno --- Total	Žene --- Women	Ukupno --- Total	Žene --- Women	Ukupno --- Total	Žene --- Women
1.	Andrijevica	383	213	55.6	182	114	11	2	91	40	97	56	0	0	1	1	1	0	0	0	0	0
2.	Berane	1825	1064	58.3	796	485	40	20	441	236	496	298	19	11	7	2	25	12	1	0	0	0
3.	Budva	66	49	74.2	9	4	8	7	24	18	22	18	2	1	0	0	1	1	0	0	0	0
4.	Bijelo Polje	757	465	61.4	386	248	40	20	175	96	131	86	11	6	7	5	7	4	0	0	0	0
5.	Bar	268	174	64.9	121	83	18	12	57	36	64	39	1	0	1	0	6	4	0	0	0	0
6.	Cetinje	46	19	41.3	25	11	3	0	9	4	7	3	0	0	0	0	2	1	0	0	0	0
7.	Danilovgrad	71	43	60.6	25	14	6	6	14	7	24	15	0	0	0	0	2	1	0	0	0	0
8.	Zeta	68	37	54.4	23	14	8	4	17	8	19	11	0	0	1	0	0	0	0	0	0	0
9.	Gusinje	116	81	69.8	84	62	1	0	14	7	15	11	1	0	0	0	1	1	0	0	0	0
10.	Herceg Novi	72	31	43.1	16	7	11	2	24	10	13	8	1	1	4	3	3	0	0	0	0	0
11.	Kolašin	76	47	61.8	41	21	4	2	17	10	13	13	0	0	1	1	0	0	0	0	0	0
12.	Kotor	30	11	36.7	6	0	1	1	13	4	7	4	1	0	1	1	1	1	0	0	0	0
13.	Mojkovac	187	115	61.5	80	61	4	3	69	27	31	23	0	0	0	0	3	1	0	0	0	0
14.	Nikšić	312	193	61.9	80	55	22	10	96	53	91	58	2	2	4	3	16	11	1	1	0	0
15.	Podgorica	557	349	62.7	170	105	79	45	130	78	151	104	6	4	6	4	15	9	0	0	0	0
16.	Plav	455	279	61.3	276	197	5	1	81	30	85	46	3	1	0	0	2	2	3	2	0	0
17.	Petnjica	418	269	64.4	352	238	8	7	35	13	23	11	0	0	0	0	0	0	0	0	0	0
18.	Pljevlja	421	282	67.0	183	122	22	17	102	60	107	79	4	2	2	1	1	1	0	0	0	0
19.	Plužine	16	7	43.8	7	2	0	0	4	2	5	3	0	0	0	0	0	0	0	0	0	0
20.	Rožaje	1731	1192	68.9	1212	934	11	3	314	133	165	103	12	8	2	0	14	10	1	1	0	0
21.	Šavnik	6	3	50.0	3	2	1	0	1	0	1	1	0	0	0	0	0	0	0	0	0	0
22.	Tivat	44	29	65.9	14	8	6	4	6	3	13	9	1	1	1	1	2	2	1	1	0	0
23.	Tuzi	101	51	50.5	65	33	2	0	19	12	13	5	0	0	0	0	2	1	0	0	0	0
24.	Ulcinj	63	23	36.5	24	10	8	4	17	6	11	3	0	0	2	0	1	0	0	0	0	0
25.	Žabljak	18	12	66.7	5	3	1	1	2	0	10	8	0	0	0	0	0	0	0	0	0	0
<b>Ukupno - Total</b>		<b>8107</b>	<b>5038</b>	<b>62.1</b>	<b>4185</b>	<b>2833</b>	<b>320</b>	<b>171</b>	<b>1772</b>	<b>893</b>	<b>1614</b>	<b>1015</b>	<b>64</b>	<b>37</b>	<b>40</b>	<b>22</b>	<b>105</b>	<b>62</b>	<b>7</b>	<b>5</b>	<b>0</b>	<b>0</b>

## UNEMPLOYED REGISTERED FOR EMPLOMENT BY MUNICIPALITIES, Qualification level AND GENDER IN February 2026

Redn i broj ---- Row numb er	Opština ---- Municipality	Ukupno Total	Žene Wome n	% žena Share of women	Nivo kvalifikacija obrazovanja								Qualification level									
					I		II		III		IV		V		VI		VII-1		VII-2		VIII	
					Ukupno ---- Total	Žene ---- Women	Ukupno ---- Total	Žene ---- Women	Ukupno ---- Total	Žene ---- Women	Ukupno ---- Total	Žene ---- Women	Ukupno ---- Total	Žene ---- Women	Ukupno o ---- Total	Žene ---- Wom en	Ukupno ---- Total	Žene ---- Wome n	Ukup no ---- Total	Žene ---- Wom en	Ukupno ---- Total	Žene ---- Wome n
1.	Andrijevića	12	2	16.7	1	1	0	0	3	0	7	1	0	0	1	0	0	0	0	0	0	0
2.	Berane	86	40	46.5	18	10	1	1	12	4	44	20	1	1	2	1	8	3	0	0	0	0
3.	Budva	16	12	75.0	1	1	0	0	0	0	9	8	1	0	3	3	2	0	0	0	0	0
4.	Bijelo Polje	98	54	55.1	25	14	1	0	24	10	33	21	1	0	2	1	10	6	2	2	0	0
5.	Bar	54	35	64.8	14	6	0	0	8	7	23	15	0	0	3	2	6	5	0	0	0	0
6.	Cetinje	22	12	54.5	1	1	1	0	5	2	8	6	0	0	5	2	1	1	1	0	0	0
7.	Danilovgrad	26	15	57.7	3	1	0	0	6	5	10	3	0	0	2	2	5	4	0	0	0	0
8.	Zeta	23	12	52.2	3	2	0	0	6	3	11	5	0	0	2	2	1	0	0	0	0	0
9.	Gusinje	9	6	66.7	2	1	0	0	0	0	3	3	0	0	1	1	3	1	0	0	0	0
10.	Herceg Novi	19	14	73.7	4	2	1	1	3	2	7	6	1	1	0	0	3	2	0	0	0	0
11.	Kolašin	7	3	42.9	2	0	0	0	1	0	3	2	0	0	1	1	0	0	0	0	0	0
12.	Kotor	8	7	87.5	0	0	0	0	0	0	5	4	0	0	1	1	1	1	1	1	0	0
13.	Mojkovac	17	8	47.1	0	0	0	0	8	3	7	4	0	0	1	0	1	1	0	0	0	0
14.	Nikšić	101	70	69.3	18	12	1	1	15	9	38	25	1	1	11	6	15	14	2	2	0	0
15.	Podgorica	238	151	63.4	56	34	4	3	23	13	83	54	4	2	23	16	33	22	12	7	0	0
16.	Plav	36	20	55.6	12	9	0	0	7	4	15	7	0	0	0	0	2	0	0	0	0	0
17.	Petnjica	10	5	50.0	5	4	0	0	1	1	4	0	0	0	0	0	0	0	0	0	0	0
18.	Pljevlja	57	42	73.7	10	7	0	0	11	9	24	16	0	0	4	4	7	5	1	1	0	0
19.	Plužine	4	1	25.0	0	0	0	0	2	0	1	0	0	0	0	0	1	1	0	0	0	0
20.	Rožaje	108	49	45.4	35	16	0	0	17	5	37	18	0	0	4	1	12	7	3	2	0	0
21.	Šavnik	2	2	100.0	0	0	0	0	1	1	1	1	0	0	0	0	0	0	0	0	0	0
22.	Tivat	22	15	68.2	3	2	0	0	2	2	10	6	0	0	0	0	7	5	0	0	0	0
23.	Tuzi	36	20	55.6	15	8	0	0	3	0	12	8	0	0	3	2	3	2	0	0	0	0
24.	Ulcinj	24	18	75.0	9	8	0	0	1	0	6	4	0	0	5	4	3	2	0	0	0	0
25.	Žabljak	5	2	40.0	1	1	0	0	3	1	1	0	0	0	0	0	0	0	0	0	0	0
	<b>Ukupno</b>	<b>1040</b>	<b>615</b>	<b>59.1</b>	<b>238</b>	<b>140</b>	<b>9</b>	<b>6</b>	<b>162</b>	<b>81</b>	<b>402</b>	<b>237</b>	<b>9</b>	<b>5</b>	<b>74</b>	<b>49</b>	<b>124</b>	<b>82</b>	<b>22</b>	<b>15</b>	<b>0</b>	<b>0</b>
	<b>----</b>																					
	<b>Total</b>																					

# G 4

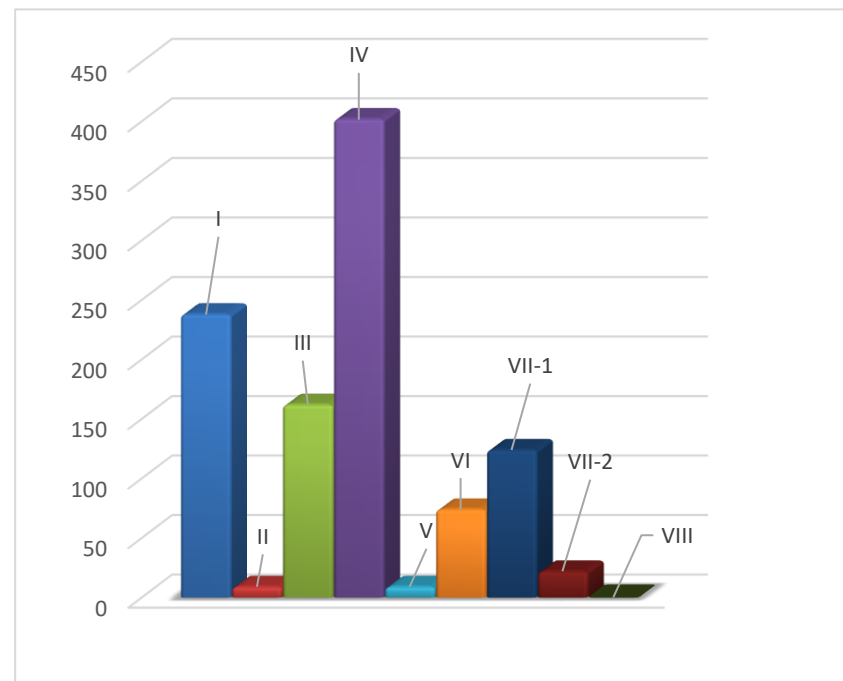
## PRIJAVLJENI ZA ZAPOSLENJE PREMA OPŠTINAMA U MJESECU februaru 2026. GODINE REGISTERED FOR EMPLOYMENT BY MUNICIPALITIES IN February 2026



# G 5

## PRIJAVLJENI ZA ZAPOSLENJE PREMA NIVOU KVALIFIKACIJA OBRAZOVANJA U MJESECU februaru 2026. GODINE

### REGISTERED FOR EMPLOYMENT BY Qualification level IN February 2026

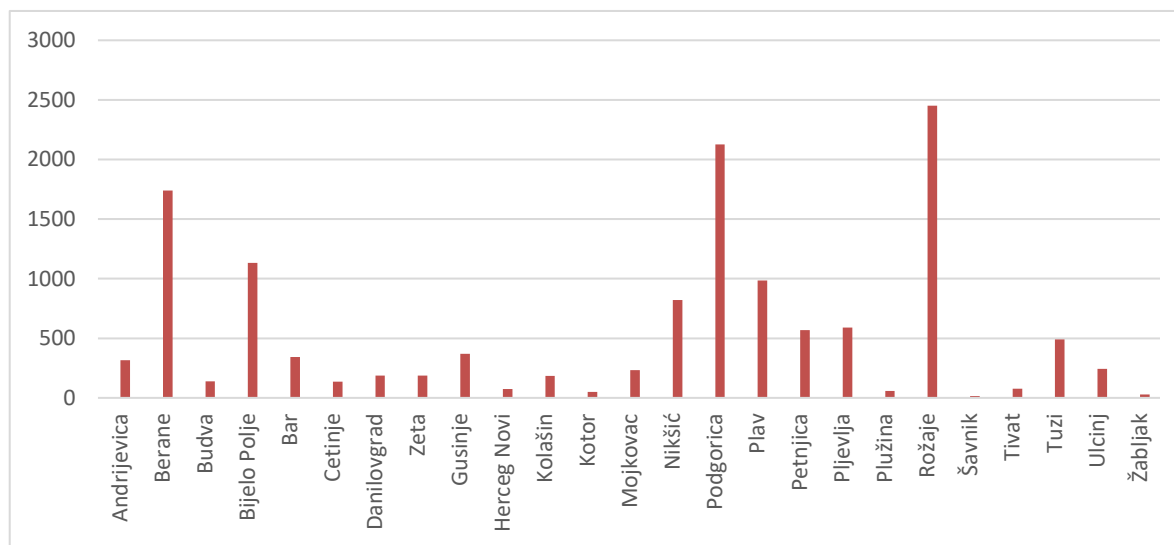


Redni broj --- Row number	Opština --- Municipality	Ukupno Total	Žene Women	% žena Share of women	Nivo kvalifikacija obrazovanja										Qualification level								
					I		II		III		IV		V		VI		VII-1		VII-2		VIII		
					Ukupno --- Total	Žene --- Women	Ukupno --- Total	Žene --- Women	Ukupno --- Total	Žene --- Women	Ukupno --- Total	Žene --- Women	Ukupno --- Total	Žene --- Women	Ukupno --- Total	Žene --- Women	Ukupno --- Total	Žene --- Women	Ukupno --- Total	Žene --- Women	Ukupno --- Total	Žene --- Women	
1.	Andrijevića	315	192	61.0	153	107	10	1	54	31	91	51	0	0	6	2	1	0	0	0	0	0	0
2.	Berane	1739	1115	64.1	872	600	26	15	280	173	464	277	12	8	28	13	49	22	8	7	0	0	
3.	Budva	139	102	73.4	35	25	4	3	17	11	37	26	3	3	18	14	16	13	9	7	0	0	
4.	Bijelo Polje	1132	741	65.5	533	376	20	11	208	108	253	169	3	1	47	30	57	37	11	9	0	0	
5.	Bar	343	207	60.3	168	110	5	0	35	16	67	43	4	2	28	15	30	18	6	3	0	0	
6.	Cetinje	136	72	52.9	41	26	5	2	19	6	42	21	0	0	9	5	14	9	5	2	1	1	
7.	Danilovgrad	186	120	64.5	60	42	4	4	41	30	68	35	1	0	4	2	6	5	2	2	0	0	
8.	Zeta	188	120	63.8	72	55	9	4	33	16	58	33	0	0	7	6	7	4	2	2	0	0	
9.	Gusinje	369	226	61.2	233	158	0	0	47	15	75	43	0	0	4	2	10	8	0	0	0	0	
10.	Herceg Novi	75	44	58.7	20	13	4	1	12	8	18	13	2	1	5	2	13	5	1	1	0	0	
11.	Kolašin	185	113	61.1	103	64	2	1	32	17	42	25	0	0	4	4	2	2	0	0	0	0	
12.	Kotor	51	25	49.0	5	1	2	1	8	1	16	7	1	0	7	5	9	7	3	3	0	0	
13.	Mojkovac	233	150	64.4	99	83	3	2	70	32	39	22	2	2	14	7	5	2	1	0	0	0	
14.	Nikšić	820	577	70.4	307	228	19	8	151	97	194	142	5	3	68	41	61	47	14	10	1	1	
15.	Podgorica	2127	1281	60.2	1269	746	65	41	192	103	341	221	9	6	97	57	121	85	32	21	1	1	
16.	Plav	986	583	59.1	576	378	1	0	144	56	223	127	1	1	15	10	21	8	5	3	0	0	
17.	Petnjica	568	366	64.4	446	315	6	5	56	15	57	29	0	0	2	2	1	0	0	0	0	0	
18.	Pljevlja	589	437	74.2	235	185	19	16	106	67	166	127	5	3	22	14	27	18	9	7	0	0	
19.	Plužina	59	37	62.7	16	13	0	0	10	3	29	18	1	1	1	0	2	2	0	0	0	0	
20.	Rožaje	2451	1610	65.7	1658	1231	11	2	328	113	335	195	5	1	28	17	77	47	8	4	1	0	
21.	Šavnik	16	7	43.8	3	2	1	0	7	2	3	2	0	0	1	0	0	0	1	1	0	0	
22.	Tivat	77	44	57.1	31	16	4	2	9	6	20	10	1	1	5	3	6	5	1	1	0	0	
23.	Tuzi	491	309	62.9	326	214	2	1	40	22	104	60	0	0	12	8	7	4	0	0	0	0	
24.	Ulcinj	243	156	64.2	129	84	7	3	30	20	33	25	0	0	23	12	15	8	6	4	0	0	
25.	Žabljak	29	18	62.1	6	4	0	0	3	1	13	10	0	0	4	2	3	1	0	0	0	0	
	<b>Ukupno</b>	<b>13547</b>	<b>8652</b>	<b>63.9</b>	<b>7396</b>	<b>5076</b>	<b>229</b>	<b>123</b>	<b>1932</b>	<b>969</b>	<b>2788</b>	<b>1731</b>	<b>55</b>	<b>33</b>	<b>459</b>	<b>273</b>	<b>560</b>	<b>357</b>	<b>124</b>	<b>87</b>	<b>4</b>	<b>3</b>	
	<b>--- Total</b>																						

# G 6

## LICA KOJA TRAŽE PRVO ZAPOSLENJE PREMA OPŠTINAMA U MJESECU februaru 2026. GODINE

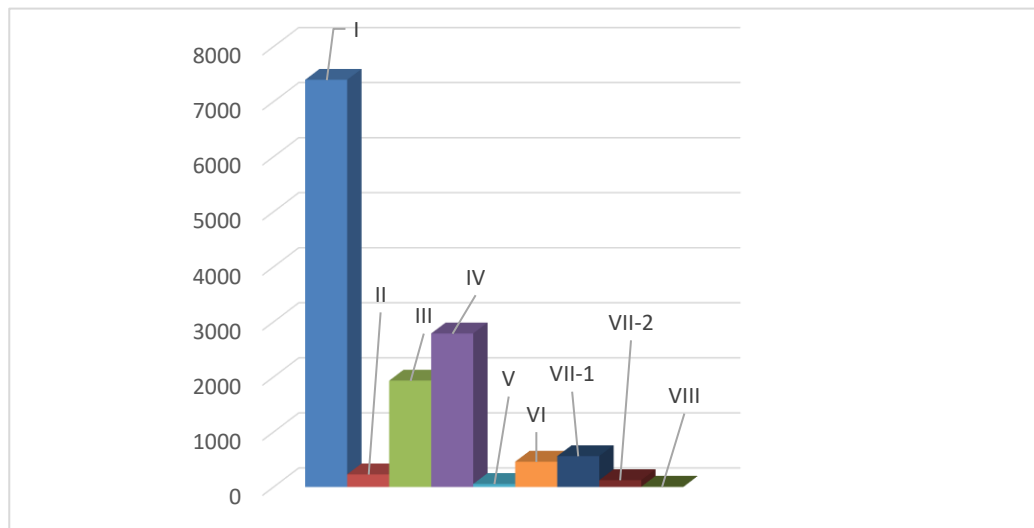
### FIRST TIME JOB-SEEKERS BY MUNICIPALITIES IN February 2026



# G 7

## LICA KOJA TRAŽE PRVO ZAPOSLENJE PREMA NIVOU KVALIFIKACIJA OBRAZOVANJA U februaru 2026. GODINE

### FIRST TIME JOB-SEEKERS BY Qualification level IN February 2026



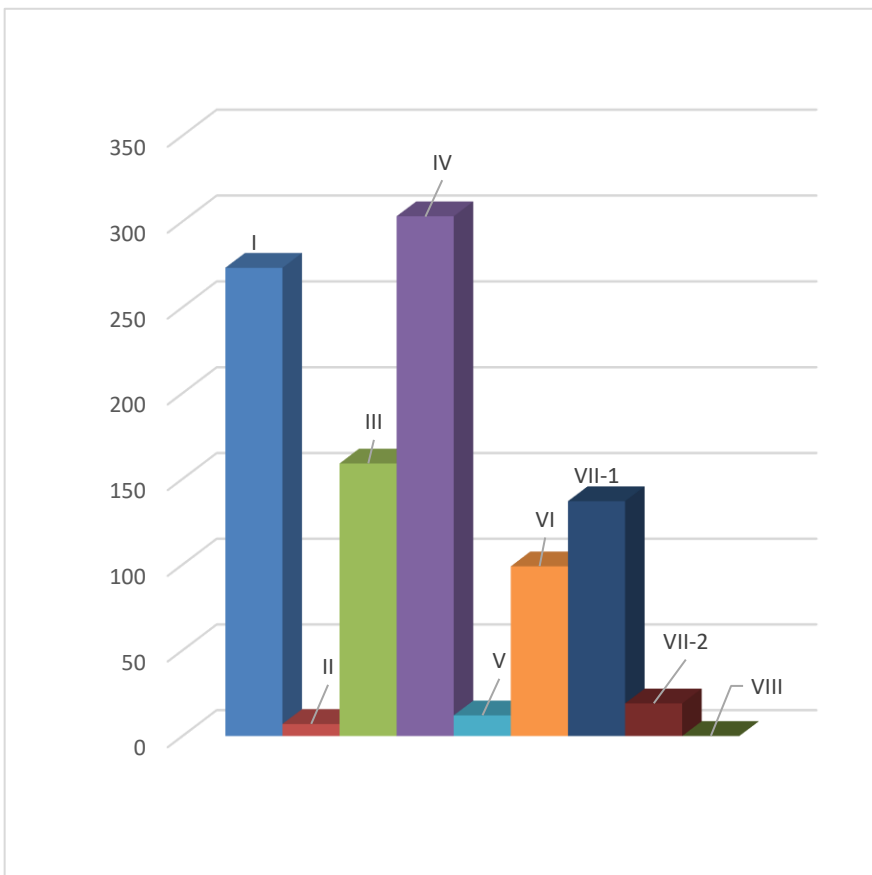
UNEMPLOYED DEACTIVATED FROM REGISTER BY MUNICIPALITIES, GENDER AND Qualification level IN  
February 2026

Redni broj --- Row number	Opština --- Municipality	Ukupno Total	Žene Women	% žena Share of women	Nivo kvalifikacija obrazovanja								Qualification level									
					I		II		III		IV		V		VI		VII-1		VII-2		VIII	
					Ukupno --- Total	Žene --- Women	Ukupno --- Total	Žene --- Women	Ukupno --- Total	Žene --- Women	Ukupno --- Total	Žene --- Women	Ukupno --- Total	Žene --- Women	Ukupno --- Total	Žene --- Women	Ukupno --- Total	Žene --- Women	Ukupno --- Total	Žene --- Women	Ukupno --- Total	Žene --- Women
1.	Andrijevića	11	6	54.5	3	1	0	0	3	1	3	3	0	0	0	0	2	1	0	0	0	0
2.	Berane	86	39	45.3	22	12	0	0	23	8	26	11	3	2	4	3	7	3	1	0	0	0
3.	Budva	33	24	72.7	6	5	0	0	3	3	13	8	0	0	2	2	8	6	1	0	0	0
4.	Bijelo Polje	78	40	51.3	21	7	1	1	17	6	17	9	1	0	9	7	10	8	2	2	0	0
5.	Bar	51	33	64.7	15	9	0	0	6	4	14	9	0	0	12	8	3	2	1	1	0	0
6.	Cetinje	22	12	54.5	5	3	0	0	5	1	5	4	0	0	2	1	5	3	0	0	0	0
7.	Danilovgrad	16	9	56.3	3	2	0	0	2	0	5	3	0	0	4	3	2	1	0	0	0	0
8.	Zeta	30	19	63.3	8	2	1	1	8	6	12	9	0	0	0	0	1	1	0	0	0	0
9.	Gusinje	14	9	64.3	8	3	0	0	0	0	5	5	0	0	1	1	0	0	0	0	0	0
10.	Herceg Novi	16	10	62.5	3	3	0	0	3	1	5	4	1	0	3	1	1	1	0	0	0	0
11.	Kolašin	6	5	83.3	1	1	0	0	0	0	3	2	0	0	0	0	2	2	0	0	0	0
12.	Kotor	21	16	76.2	2	1	0	0	1	0	4	3	1	1	7	5	5	5	1	1	0	0
13.	Mojkovac	7	4	57.1	1	0	0	0	0	0	4	3	0	0	2	1	0	0	0	0	0	0
14.	Nikšić	96	60	62.5	14	5	1	1	19	11	30	17	2	1	9	7	16	13	5	5	0	0
15.	Podgorica	307	187	60.9	83	52	2	2	35	21	95	55	3	3	32	20	49	27	8	7	0	0
16.	Plav	60	27	45.0	31	15	0	0	7	2	17	8	0	0	2	0	3	2	0	0	0	0
17.	Petnjica	9	6	66.7	1	1	0	0	2	1	3	3	0	0	2	1	1	0	0	0	0	0
18.	Pljevlja	35	20	57.1	6	4	0	0	7	5	15	7	0	0	2	1	5	3	0	0	0	0
19.	Plužine	2	2	100.0	0	0	0	0	1	1	1	1	0	0	0	0	0	0	0	0	0	0
20.	Rožaje	80	41	51.3	34	19	1	0	12	3	18	11	0	0	3	1	12	7	0	0	0	0
21.	Šavnik	0	0	#DIV/0!	0	0	0	0	0	0	0	0	0	0	0	0	0	0	0	0	0	0
22.	Tivat	8	7	87.5	3	3	0	0	2	2	1	0	0	0	1	1	1	1	0	0	0	0
23.	Tuzi	10	4	40.0	0	0	1	1	2	1	3	0	1	0	1	0	2	2	0	0	0	0
24.	Ulcinj	11	10	90.9	3	3	0	0	1	1	4	4	0	0	1	1	2	1	0	0	0	0
25.	Žabljak	0	0	#DIV/0!	0	0	0	0	0	0	0	0	0	0	0	0	0	0	0	0	0	0
<b>Ukupno</b> --- <b>Total</b>		<b>1009</b>	<b>590</b>	<b>58.5</b>	<b>273</b>	<b>151</b>	<b>7</b>	<b>6</b>	<b>159</b>	<b>78</b>	<b>303</b>	<b>179</b>	<b>12</b>	<b>7</b>	<b>99</b>	<b>64</b>	<b>137</b>	<b>89</b>	<b>19</b>	<b>16</b>	<b>0</b>	<b>0</b>

**G 8**

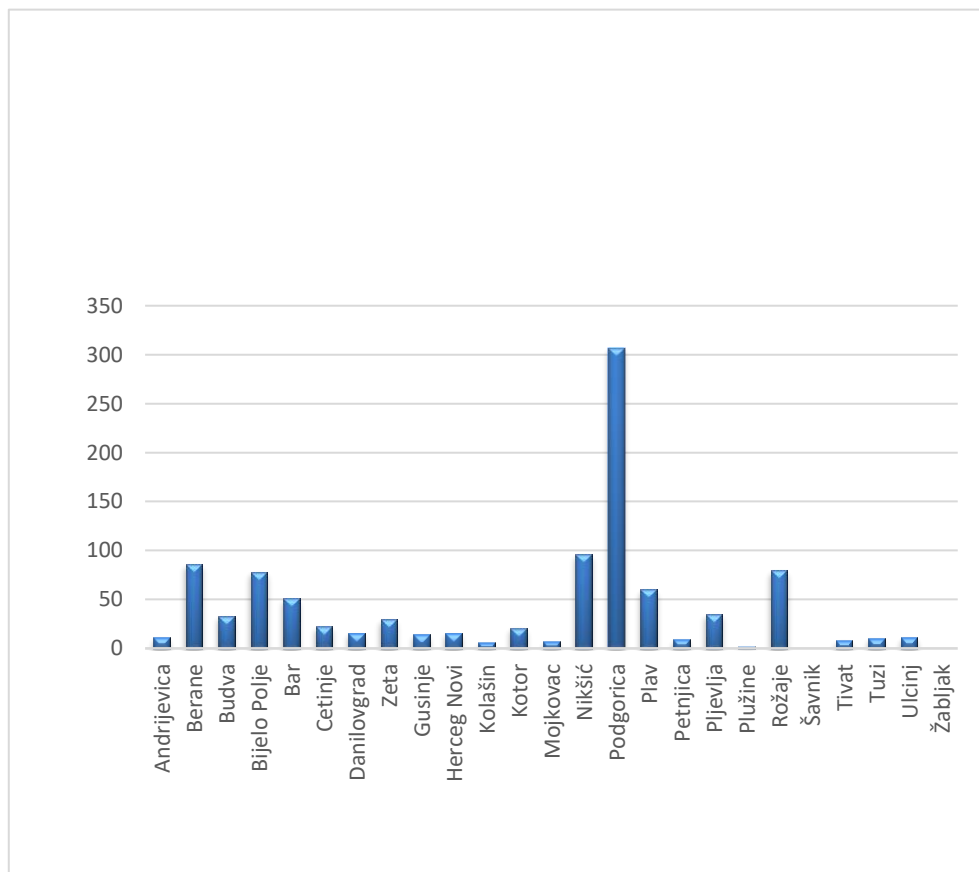
**PRESTANAK VOĐENJA EVIDENCIJE NEZAPOSLENIH LICA PREMA NIVOU KVALIFIKACIJA OBRAZOVANJA U februaru 2026. GODINE**

**UNEMPLOYED DEACTIVATED FROM REGISTER BY Qualification level IN February 2026**

**G 9**

**PRESTANAK VOĐENJA EVIDENCIJE NEZAPOSLENIH LICA PREMA OPŠTINAMA U MJESECU februaru 2026. GODINE**

**UNEMPLOYED DEACTIVATED FROM REGISTER BY MUNICIPALITIES IN February 2026**



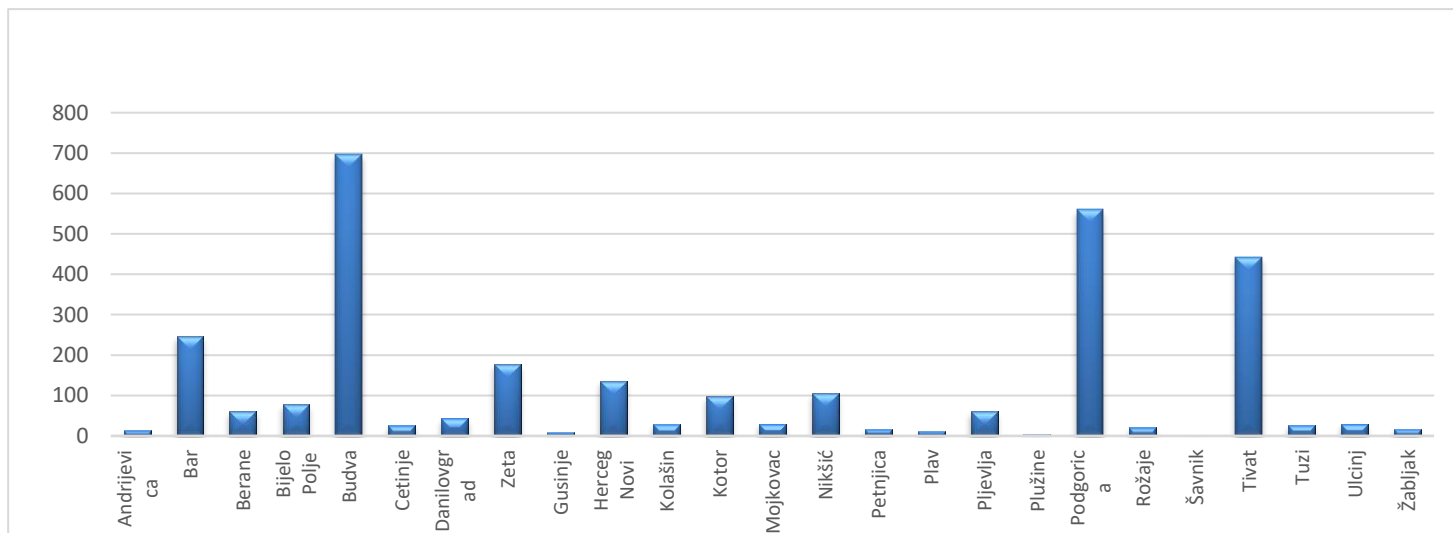
RAZLOZI PRESTANKA VOĐENJA EVIDENCIJE NEZAPOSLENIH LICA PREMA  
DUŽINI ČEKANJA NA ZAPOSLENJE U februaru 2026. GODINE  
REASONS FOR TERMINATION OF KEEPING EVIDENCE ON UNEMPLOYED PERSONS BY  
DURATION OF UNEMPLOYMENT IN February 2026

Redni broj ---- Row number	Razlozi prestanka vođenja evidencije o nezaposlenim licima	Ukupno ---- Total	Dužina čekanja na zaposlenje			Duration of unemployment		
			Do 6 mjeseci ---- Up to 6 months	6 - 12 mjeseci ---- 6 - 12 months	1 - 3 godine ---- 1 - 3 years	3 - 5 godina ---- 3 - 5 years	5 - 8 godina ---- 5 - 8 years	Preko 8 godina ---- Over 8 years
	<b>UKUPNO</b>	<b>1009</b>	<b>476</b>	<b>103</b>	<b>185</b>	<b>97</b>	<b>85</b>	<b>63</b>
1	14 Kada se nezaposleno lice samo odjavi sa evidencije organizacije za zapošljavanje	<b>146</b>	61	13	28	21	10	13
2	15 U slučaju smrti nezaposlenog lica	<b>6</b>	1	0	1	2	2	0
3	165 Lica na sezonskom radu	<b>7</b>	5	1	1	0	0	0
4	1664 Stručno osposobljavanje za rad bez zasnivanja radnog odnosa	<b>5</b>	3	0	1	1	0	0
5	169 Lica sa promjenom mjesta prijavljivanja	<b>4</b>	2	1	1	0	0	0
6	1 Kada nezaposleno lice zasnjuje radni odnos sa punim vremenom na određeno vrijeme	<b>140</b>	76	18	26	9	8	3
7	21 Lice nije dalo tačne podatke o ispunjavanju uslova za sticanje statusa lica koje traži zaposlenje	<b>1</b>	1	0	0	0	0	0
8	221 Lice nije raspoloživo za rad	<b>663</b>	319	69	123	60	56	36
9	2 Kada nezaposleno lice zasnjuje radni odnos sa punim radnim vremenom na neodređeno vrijeme	<b>5</b>	3	1	1	0	0	0
10	31 Kada nezaposleno lice navrší 67 godina života	<b>2</b>	0	0	0	0	2	0
11	4 Kada nezaposleno lice ostvari pravo na starosnu, invalidsku ili porodičnu penziju, u skladu sa posebnim zakonom	<b>26</b>	2	0	3	4	6	11
12	62 Kada lice postane poljoprivrednik - osiguranik	<b>4</b>	3	0	0	0	1	0

Redni broj --- Row number	Opština --- Municipality	Ukupno Total	Pripravnici Trainees	Nivo kvalifikacija obrazovanja								Qualification level									
				I		II		III		IV		V		VI		VII-1		VII-2		VIII	
				Ukupno Total	Ukupno Total	Ukupno Total	Pripravnici Trainees	Ukupno Total	Pripravnici Trainees	Ukupno Total	Pripravnici Trainees	Ukupno Total	Pripravnici Trainees	Ukupno Total	Pripravnici Trainees	Ukupno Total	Pripravnici Trainees	Ukupno Total	Pripravnici Trainees	Ukupno Total	Pripravnici Trainees
1.	Andrijevića	13	0	1	0	0	0	2	0	0	0	0	0	9	0	1	0	0	0		
2.	Bar	245	2	46	7	44	0	105	2	4	0	0	0	35	0	4	0	0	0		
3.	Berane	61	0	1	0	6	0	9	0	0	0	1	0	33	0	11	0	0	0		
4.	Bijelo Polje	77	1	10	0	6	0	14	1	7	0	0	0	36	0	4	0	0	0		
5.	Budva	697	0	70	197	268	0	114	0	1	0	1	0	45	0	1	0	0	0		
6.	Cetinje	25	0	4	0	1	0	6	0	0	0	0	0	13	0	1	0	0	0		
7.	Danilovgrad	44	0	8	0	5	0	5	0	1	0	0	0	25	0	0	0	0	0		
8.	Zeta	178	0	11	23	46	0	58	0	0	0	5	0	33	0	0	0	2	0		
9.	Gusinje	8	0	1	1	0	0	0	0	2	0	0	0	4	0	0	0	0	0		
10.	Herceg Novi	136	4	16	12	42	0	36	2	9	1	0	0	17	1	4	0	0	0		
11.	Kolašin	29	0	5	2	2	0	3	0	1	0	0	0	16	0	0	0	0	0		
12.	Kotor	98	0	7	1	9	0	27	0	4	0	0	0	49	0	1	0	0	0		
13.	Mojkovac	30	6	3	0	5	0	13	6	0	0	0	0	9	0	0	0	0	0		
14.	Nikšić	105	0	10	0	7	0	23	0	1	0	0	0	61	0	3	0	0	0		
15.	Petnjica	16	0	0	0	0	0	1	0	3	0	0	0	12	0	0	0	0	0		
16.	Plav	11	0	0	0	1	0	4	0	4	0	0	0	2	0	0	0	0	0		
17.	Pljevlja	61	0	18	1	3	0	5	0	10	0	0	0	23	0	1	0	0	0		
18.	Plužine	4	0	0	0	3	0	0	0	1	0	0	0	0	0	0	0	0	0		
19.	Podgorica	560	10	59	0	80	0	164	10	15	0	7	0	228	0	7	0	0	0		
20.	Rožaje	20	0	1	0	1	0	5	0	1	0	0	0	12	0	0	0	0	0		
21.	Šavnik	1	0	0	0	0	0	0	0	0	0	0	0	1	0	0	0	0	0		
22.	Tivat	442	0	173	0	56	0	184	0	2	0	0	0	27	0	0	0	0	0		
23.	Tuzi	26	0	3	0	0	0	0	0	8	0	0	0	15	0	0	0	0	0		
24.	Ulcinj	30	0	1	1	4	0	7	0	1	0	0	0	15	0	1	0	0	0		
25.	Žabljak	17	0	1	0	12	0	0	0	0	0	0	0	4	0	0	0	0	0		
	<b>Ukupno --- Total</b>	<b>2934</b>	<b>23</b>	<b>449</b>	<b>245</b>	<b>601</b>	<b>0</b>	<b>785</b>	<b>21</b>	<b>75</b>	<b>1</b>	<b>14</b>	<b>0</b>	<b>724</b>	<b>1</b>	<b>39</b>	<b>0</b>	<b>2</b>	<b>0</b>		

## G 10 STRUKTURA SLOBODNIH RADNIH MJESTA PREMA OPŠTINAMA U MJESECU februaru 2026. GODINE

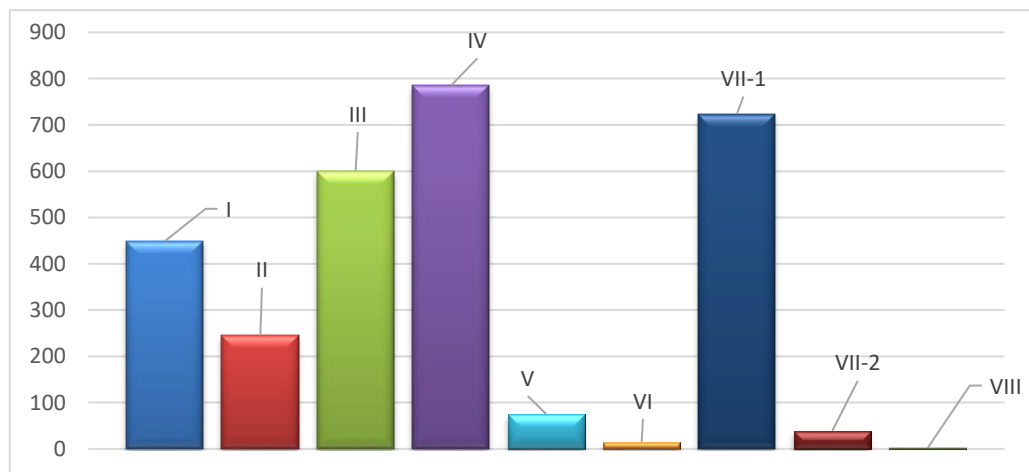
STRUCTURE OF VACANCIES BY MUNICIPALITIES IN February 2026



## STRUKTURA SLOBODNIH RADNIH MJESTA PREMA NIVOU KVALIFIKACIJA OBRAZOVANJA U februaru 2026.

## G 11

STRUCTURE OF VACANCIES BY Qualification LEVEL IN February 2026



VACANCIES ANNOUNCED VIA EAM BY ACTIVITY AND Qualification level IN February 2026

Djelatnost	UKUPNO TOTAL	Pripravnici Trainees	Nivo kvalifikacija obrazovanja - Qualification level																Sector of economic activity
			I	II	III		IV		V		VI		VII-1		VII-2		VIII		
			Ukupno Total	Ukupno Total	Ukupno Total	Pripravnici Trainees	Ukupno Total	Pripravnici Trainees	Ukupno Total	Pripravnici Trainees	Ukupno Total	Pripravnici Trainees	Ukupno Total	Pripravnici Trainees	Ukupno Total	Pripravnici Trainees	Ukupno Total	Pripravnici Trainees	
A Poljoprivreda, lov i ribarstvo	3	0	1	0	2	0	0	0	0	0	0	0	0	0	0	0	0	0	A Agriculture, hunting and fishing
B Rudarstvo	2	0	0	0	0	0	1	0	1	0	0	0	0	0	0	0	0	0	B Mining
C Prerađivačka industrija	43	0	29	0	5	0	5	0	0	0	0	0	4	0	0	0	0	0	C Processing industry
D Snadbijevanje električnom energijom, parom i klimatizacijom	28	0	4	1	4	0	11	0	0	0	0	0	8	0	0	0	0	0	D Electricity supply, steam supply and air conditioning
E Snadbijevanje vodom; upravljanje otpadnim vodama, kontrolisanje procesa uklanjanja otpada i sl.	64	1	27	2	20	0	4	0	5	1	1	0	5	0	0	0	0	0	E Water supply, waste water management, waste disposal control etc.
F Građevinarstvo	61	15	8	1	21	0	26	15	2	0	0	0	3	0	0	0	0	0	F Construction
G Trgovina na veliko i trgovina na malo; opravka motornih vozila, motocikala i predmeta za ličnu upotrebu i domaćinstvo	141	0	35	1	63	0	30	0	2	0	1	0	8	0	1	0	0	0	G Motor vehicles, motorcycles and personal and household items
H Saobraćaj i skladištenje	536	4	178	24	103	0	226	4	0	0	0	0	5	0	0	0	0	0	H Transportation and storage
I Usluge smještaja i ishrane	851	0	98	208	336	0	203	0	0	0	0	0	6	0	0	0	0	0	I Accommodation and catering services
J Informisanje i komunikacije	31	0	1	0	1	0	19	0	1	0	1	0	7	0	1	0	0	0	J Information and communication
K Finansijske djelatnosti i djelatnosti osiguranja	42	0	0	0	0	0	16	0	1	0	2	0	23	0	0	0	0	0	K Financial and insurance activities
L Poslovanje nekretninama	15	0	2	0	1	0	8	0	0	0	0	0	4	0	0	0	0	0	L Real estate business
M Stručne, naučne, inovacione i tehničke djelatnosti	50	0	2	3	10	0	13	0	2	0	0	0	19	0	1	0	0	0	M Professional, scientific, innovative and technical activities
N Administrativne i pomoćne uslužne djelatnosti	68	0	9	3	7	0	28	0	1	0	1	0	17	0	2	0	0	0	N Administrative and auxiliary service activities
O Državna uprava i odbrana; obavezno socijalno osiguranje	64	0	5	0	7	0	5	0	1	0	0	0	46	0	0	0	0	0	O State administration and defense; mandatory social insurance
P Obrazovanje	726	0	26	1	19	0	104	0	56	0	6	0	509	0	3	0	2	0	P Education
Q Zdravstvena i socijalna zaštita	180	2	21	0	2	0	73	2	3	0	0	0	50	0	31	0	0	0	Q Health care and social care
R Umjetnost, zabava i rekreacija	18	1	3	1	0	0	6	0	0	0	0	0	8	1	0	0	0	0	R Art, leisure and recreation
S Ostale uslužne djelatnosti	11	0	0	0	0	0	7	0	0	0	2	0	2	0	0	0	0	0	S Other service activities
T Djelatnost domaćinstva kao poslodavca, koja proizvode dobra i usluge za sopstvene potrebe	0	0	0	0	0	0	0	0	0	0	0	0	0	0	0	0	0	0	T Employers, producing goods and services for own use
U Djelatnost eksteritorijalnih i tijela	0	0	0	0	0	0	0	0	0	0	0	0	0	0	0	0	0	0	U Extrajurisdictional entities
<b>UKUPNO</b>	<b>2934</b>	<b>23</b>	<b>449</b>	<b>245</b>	<b>601</b>	<b>0</b>	<b>785</b>	<b>21</b>	<b>75</b>	<b>1</b>	<b>14</b>	<b>0</b>	<b>724</b>	<b>1</b>	<b>39</b>	<b>0</b>	<b>2</b>	<b>0</b>	<b>Total</b>

**ANNOUNCED VACANCIES BY JOB TYPE, EMPLOYMENT CONTRACT TYPE AND  
 Qualification level IN February 2026**

Nivo kvalifikacija obrazovanja - Qualification level	Ukupno Total	Vrsta radnog mjesta Type of job		Vrsta radnog odnosa Type of employment			
		Novootvorena - Newly created	Upraznjena - Vacancy	Na neodređeno vrijeme - Indefinite term	Na određeno vrijeme - Fixed term	Pripravnici - Trainees	Ostali - Other
I	449	126	323	40	158	0	251
II	245	215	30	3	39	0	203
III	601	359	242	46	205	0	350
IV	785	275	510	52	362	21	350
V	75	7	68	10	47	1	17
VI	14	3	11	5	5	0	4
VII-1	724	74	650	155	504	1	64
VII-2	39	5	34	5	34	0	0
VIII	2	0	2	0	2	0	0
<b>UKUPNO - TOTAL</b>	2934	1064	1870	316	1356	23	1239

PREGLED NAJTRAŽENIJIH ZANIMANJA PREMA  
PRIJAVLJENIM POTREBAMA U februaru 2026.  
GODINE

T 14

THE MOST DEMANDED OCCUPATIONS BY REGISTERED NEEDS IN  
February 2026

Šifra zanimanja	Zanimanje	Broj traženih radnika
109908	Lica bez zanimanja i stručne spreme (Završena osnovna škola)	218
306500	Ugostitelj	172
206522	Sobarica	118
104502	Čistac prostorija	117
109901	Nosač	96
206500	Pomoćni ugostitelj	76
406531	Turistički tehničar	62
717502	Profesor razredne nastave	55
717601	Profesor matematike	52
719000	Doktor medicine	39
409002	Medicinska sestra	35
409000	Medicinski tehničar	33
716800	Diplomirani pravnik	23
718220	Psiholog	23
617501	Vaspitač predškolske djece	22
717534	Profesor engleskog jezika	22
305302	Građevinski keramičar	20
402400	Elektrotehničar energetike	20
406515	Kuvar	20
716710	Diplomirani ekonomista	20
306400	Prodavac	19
717579	Profesor fizičke kulture	18
717602	Profesor fizike	17
717511	Profesor maternjeg jezika	15
718215	Pedagog	15
406513	Konobar	14
716923	Informatičar	14
408201	Maturant gimnazije	13
717569	Profesor muzičke grupe predmeta	13
617502	Nastavnik razredne nastave	12

Šifra zanimanja	Zanimanje	Broj traženih radnika
717610	Profesor hemije	12
109900	Lica bez zanimanja i stručne spreme ( bez škole)	11
409003	Zdravstveni tehničar	11
719200	Diplomirani farmaceut	10
206515	Pomoćni kuvar	9
304721	Metalofarbar - lakirer	9
617509	Nastavnik predškolskog vaspitanja	9
306427	Prodavac u maloprodaji naftnih derivata i gasa	8
306515	Kuvar jednostavnih jela	7
406523	Recepcionar	7
717510	Profesor istorije	7
717512	Stepen specijaliste – Crnogorski jezik i južnoslovenske književno	7
717611	Profesor biologije	7
718235	Defektolog	7
402600	Elektrotehničar elektronike	6
406500	Turistički i ugostiteljski tehničar	6
717586	Profesor klavira	6
718386	Stepen specijaliste - Matematika	6
719300	Diplomirani socijalni radnik	6
409021	Pedijatrijska sestra	5
712605	Diplomirani inženjer elektrotehnike	5
717531	Profesor njemačkog jezika	5
717596	Predškolsko vaspitanje - stepen specijaliste	5
718609	Stepen specijaliste - Klavir	5
719100	Doktor stomatologije	5
729021	Specijalista pedijatrije	5

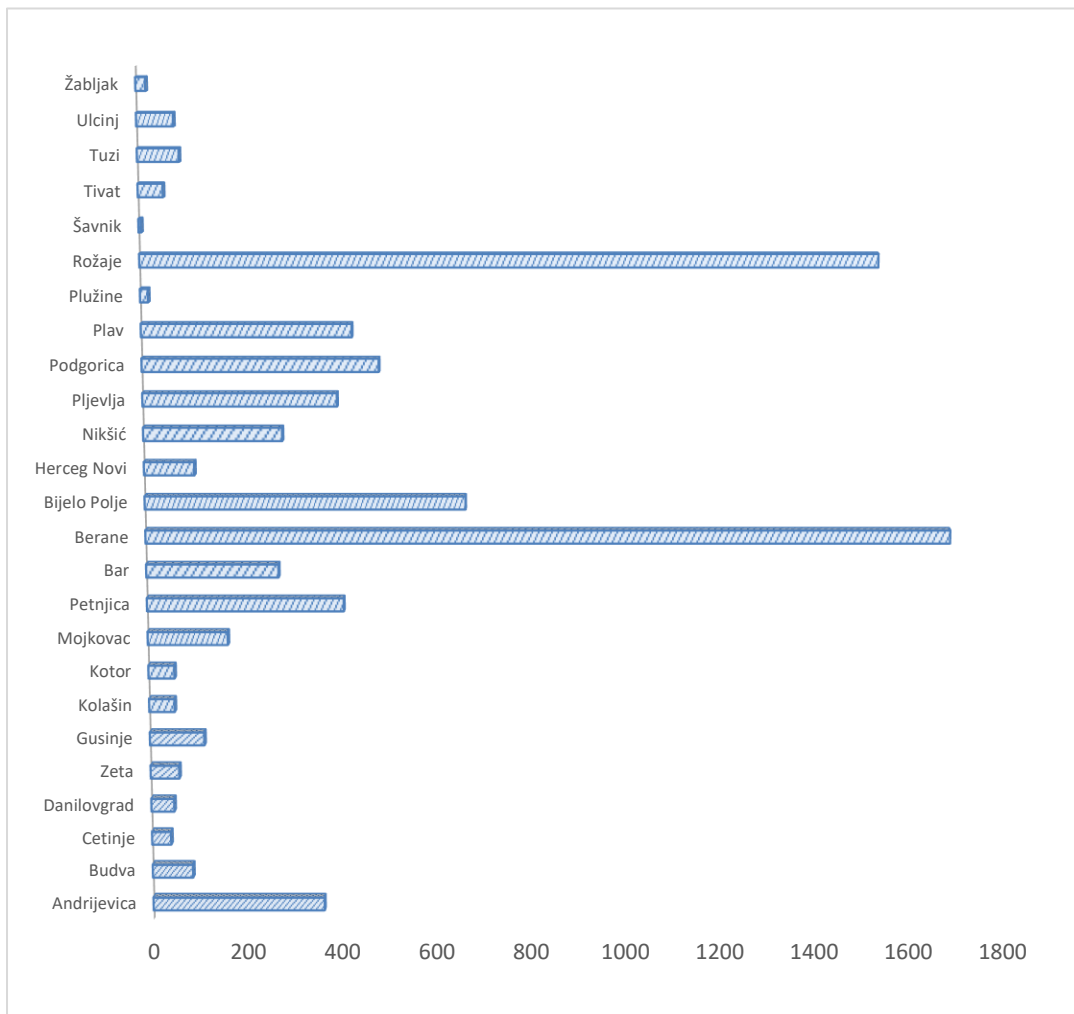
NUMBER OF UNEMPLOYMENT BENEFITS PAID OFF AND AMOUNT OF PAID FUNDS BY MUNICIPALITIES,  
Qualification LEVEL AND GENDER IN February 2026.

Redni broj --- Row number	Opština --- Municipality	Iznos sredstava Amount	Broj isplata Number of claimants	Žene Women	Nivo kvalifikacija obrazovanja - Qualification level																	
					I		II		III		IV		V		VI		VII-1		VII-2		VIII	
					Ukupno --- Total	Žene --- Women	Ukupno --- Total	Žene --- Women	Ukupno --- Total	Žene --- Women	Ukupno --- Total	Žene --- Women	Ukupno --- Total	Žene --- Women	Ukupno --- Total	Žene --- Women	Ukupno --- Total	Žene --- Women	Ukupno --- Total	Žene --- Women	Ukupno --- Total	Žene --- Women
1	Andrijevića	95510.80	362	202	176	109	10	1	88	38	87	53	0	0	1	1	0	0	0	0	0	0
2	Budva	19002.81	85	60	13	6	8	7	29	21	27	22	4	3	0	0	0	0	4	1	0	0
3	Cetinje	8586.92	40	17	18	8	3	0	7	3	9	4	1	0	0	0	2	2	0	0	0	0
4	Danilovgrad	13162.06	48	34	18	12	4	4	10	5	13	11	0	0	0	0	3	2	0	0	0	0
5	Zeta	16034.51	60	30	19	12	8	4	17	8	15	6	0	0	1	0	0	0	0	0	0	0
6	Gusinje	29323.65	114	82	79	60	1	0	15	8	16	12	1	0	1	1	1	1	0	0	0	0
7	Kolašin	13830.27	53	35	27	17	3	2	15	9	8	7	0	0	0	0	0	0	0	0	0	0
8	Kotor	10469.36	54	27	6	1	1	1	18	8	16	10	2	0	6	4	4	3	1	0	0	0
9	Mojkovac	42700.93	167	109	72	57	4	3	59	25	28	22	0	0	0	0	4	2	0	0	0	0
10	Petnjica	106509.39	410	270	346	237	9	8	32	13	23	12	0	0	0	0	0	0	0	0	0	0
11	Bar	67848.10	275	173	118	79	18	11	57	32	67	43	2	1	3	1	9	5	1	1	0	0
12	Berane	438692.59	1672	989	729	454	38	19	408	212	449	279	18	10	5	3	24	12	1	0	0	0
13	Bijelo Polje	167910.40	665	429	330	228	33	17	149	82	120	82	9	5	5	3	19	12	0	0	0	0
14	Herceg Novi	22208.99	104	54	17	9	10	2	28	13	30	20	3	1	5	2	11	7	0	0	0	0
15	Nikšić	67513.21	287	179	77	56	20	9	85	48	90	54	1	1	3	1	11	10	0	0	0	0
16	Pljevlja	95995.66	401	272	161	108	19	13	91	56	118	88	3	2	2	0	5	4	2	1	0	0
17	Podgorica	120382.95	488	312	130	85	70	40	110	62	133	90	5	5	8	7	29	20	3	3	0	0
18	Plav	113338.64	433	275	269	195	5	1	72	29	78	44	3	1	0	0	2	2	4	3	0	0
19	Plužine	4078.80	16	7	7	2	0	0	4	2	5	3	0	0	0	0	0	0	0	0	0	0
20	Rožaje	396657.02	1514	1068	1077	846	12	3	261	117	141	88	10	6	0	0	12	8	1	0	0	0
21	Šavnik	1174.80	5	2	1	1	1	0	2	0	1	1	0	0	0	0	0	0	0	0	0	0
22	Tivat	11809.80	51	34	12	7	7	5	8	4	15	11	1	1	1	1	6	4	1	1	0	0
23	Tuzi	21579.80	85	44	54	28	1	0	16	8	10	5	0	0	1	1	2	1	1	1	0	0
24	Ulcinj	17171.83	75	30	25	10	8	4	18	8	13	4	0	0	7	2	4	2	0	0	0	0
25	Žabljak	4554.00	20	12	5	3	1	1	3	0	10	8	0	0	1	0	0	0	0	0	0	0
	<b>Ukupno</b> --- <b>Total</b>	<b>1906047.29</b>	<b>7484</b>	<b>4746</b>	<b>3786</b>	<b>2630</b>	<b>294</b>	<b>155</b>	<b>1602</b>	<b>811</b>	<b>1522</b>	<b>979</b>	<b>63</b>	<b>36</b>	<b>50</b>	<b>27</b>	<b>148</b>	<b>97</b>	<b>19</b>	<b>11</b>	<b>0</b>	<b>0</b>

**G 14**

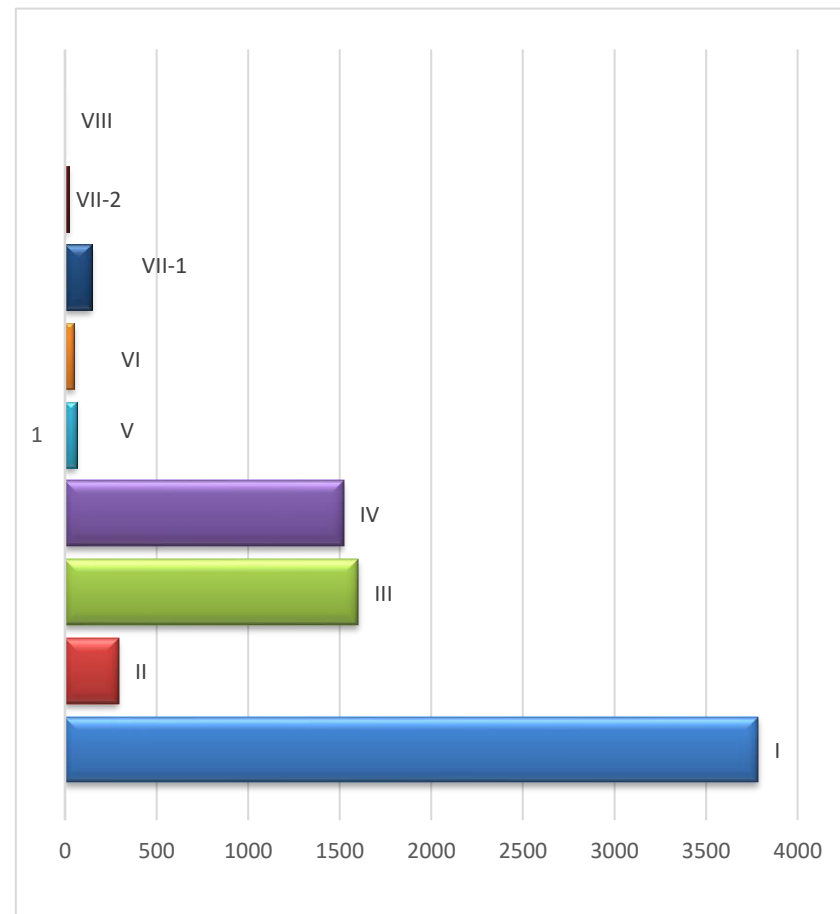
STRUKTURA BROJA ISPLATA NOVČANE NAKNADE U MJESECU  
februaru 2026. GODINE

STRUCTURE OF NUMBER OF UNEMPLOYMENT BENEFITS PAID OFF  
IN February 2026.



STRUKTURA BROJA ISPLATA NOVČANE NAKNADE PO NIVOU  
KVALIFIKACIJA OBRAZOVANJA U februaru 2026.

STRUCTURE OF NUMBER OF UNEMPLOYMENT BENEFITS PAID OFF  
BY Qualification LEVEL IN February 2026.

**G 15**

## IZVORI PODATAKA I OBJAŠNJENJE POJMOVA

Izvori podataka za Mjesečni statistički bilten su evidencije koje se vode u Zavodu za zapošljavanje Crne Gore prema odredbama Zakona o posredovanju pri zapošljavanju i pravima za vrijeme nezaposlenosti ("Službeni list RCG", broj 24/19 i 29/25)

### NEZAPOSLENO LICE

Nezaposleno lice je lice od 15 do 67 godina života, koje je crnogorski državljanin, nalazi se na evidenciji Zavoda za zapošljavanje Crne Gore (u daljem tekstu: Zavod), sposobno ili djelimično sposobno za rad, koje nije zasnovalo radni odnos, aktivno traži zaposlenje i raspoloživo je za rad.

Nezaposlenim licem, u smislu stava 1 ovog člana, smatra se i stranac koji, u skladu sa posebnim zakonom, ima:

- dozvolu za stalni boravak;
- dozvolu za privremeni boravak za lice bez državljanstva;
- dozvolu za privremeni boravak do tri godine, u skladu sa članom 220 Zakona o strancima ("Službeni list CG", br. 12/18 i 3/19);
- dozvolu za privremeni boravak radi spajanja porodice sa crnogorskim državljaninom ili sa strancem koji ima dozvolu za stalni boravak;
- dozvolu za privremeni boravak iz humanitarnih razloga;
- priznat status izbjeglice ili odobrenu dodatnu zaštitu;
- odobren azil, supsidijarnu zaštitu ili koji traži međunarodnu zaštitu, protekom roka od devet mjeseci od dana podnošenja zahtjeva za međunarodnu zaštitu.

Nezaposlenim licem ne smatra se lice koje je:

- registrovano kao preduzetnik, odnosno koje obavlja profesionalnu ili drugu djelatnost kao osnovno zanimanje;
- jedini vlasnik ili vlasnik više od 51% u privrednom društvu, u skladu sa posebnim zakonom;
- poljoprivrednik - osiguranik, u skladu sa posebnim zakonom;
- korisnik penzije;
- redovan učenik;
- student osnovnih studija, u skladu sa posebnim zakonom.

## **NOVOPRIJAVLJENI (prijavljeni na evidenciju nezaposlenih ZZZCG u periodu)**

Pod novoprijavljenim, u ovom izvještaju, podrazumijevaju se lica koja na početku izvještajnog mjeseca nijesu bila na evidenciji nezaposlenih ZZZCG, a kraj mjeseca dočekali su kao nezaposlena lica (mjesec posmatran kao cjelina). U izvještajima za III, VI, IX i XII mjesec, tabela "T3 - ukupno" - Ukupan broj prijavljenih za zaposlenje, predstavlja zbir novoprijavljenih po mjesecima, od početka godine do kraja izvještajnog mjeseca, (mjesec posmatran kao cjelina).

### **Grupe novoprijavljenih lica:**

**Prvi put, nema zapošljavanja** - odnosi se na lica koja su se prvi put prijavila na evidenciju Zavoda, a do tada nisu bila zapošljavana;

**Prvi put, ima zapošljavanja** - lica koja su se prvi put prijavila na evidenciju Zavoda, a do tada su bila zapošljavana;

**Nije prvi put, nema zapošljavanja** - lica koja su se više puta prijavljivala na evidenciju Zavoda, a nisu bila zapošljavana;

**Nije prvi put, ima zapošljavanja** - lica koja su se više puta prijavljivala na evidenciju Zavoda, a bila su zapošljavana.

## **PRESTANAK VOĐENJA EVIDENCIJE**

Prestanak vođenja evidencije u izvještajnom mjesecu obuhvata lica koja su na početku izvještajnog mjeseca bila na evidenciji nezaposlenih ZZZCG, a na kraju mjeseca nije ih bilo među nezaposlenim licima (mjesec posmatran kao cjelina). U izvještajima za III, VI, IX i XII mjesec, tabela "T3 - 1" (ukupno) - Prestanak vođenja evidencije- ukupan broj lica, predstavlja zbir prestanka vođenja evidencije po mjesecima, od početka godine do kraja izvještajnog mjeseca, (mjesec posmatran kao cjelina).

## **ZAPOSLENI SA EVIDENCIJE**

Osobe koje su se u tekućoj godini zaposlile (period od 1. januara do poslednjeg dana u izvještajnom mjesecu), a bile su na evidenciji Zavoda za zapošljavanje. Broj zapošljavanja je prema prispjelim podacima Poreske Uprave Crne Gore.

## **RAZLOZI PRESTANKA VOĐENJA EVIDENCIJE O NEZAPOSLENIM LICIMA**

Evidencija o nezaposlenom licu prestaje da se vodi, ako:

- se odjavi iz evidencije;
- zasnjuje radni odnos, u skladu sa zakonom;
- se registruje kao preduzetnik, odnosno otpočne da obavlja profesionalnu ili drugu djelatnost kao osnovno zanimanje;

- postane jedini vlasnik ili vlasnik više od 51% u privrednom društvu;
- postane poljoprivrednik - osiguranik;
- postane sveštenik, vjerski službenik, monah ili monahinja - osiguranik;
- se rješenjem nadležne inspekcije rada utvrdi da radi suprotno propisima o radu;
- ostvari pravo na starosnu penziju, invalidsku penziju ili porodičnu penziju;
- postane potpuno nesposobno za rad;
- navrši 67 godina života;
- postane redovan učenik;
- postane student osnovnih studija;
- obavlja stručno osposobljavanje za rad bez zasnivanja radnog odnosa;
- otpočne sa izdržavanjem kazne zatvora;

- nije dalo tačne podatke o ispunjavanju uslova za sticanje statusa nezaposlenog lica;
- aktivno ne traži zaposlenje;
- nije raspoloživo za rad;
- odbije uključivanje u program aktivne politike zapošljavanja ili ga bez opravdanog razloga prekine, odnosno ne završi;
- odbije ponuđeno zaposlenje.

## **KORISNICI NOVČANE NAKNADE**

Nezaposlene osobe evidentirane u Zavodu koje su prema odredbama -Zakona o posredovanju pri zapošljavanju i pravima za vrijeme nezaposlenosti- ostvarile naknadu tokom izvještajnog mjeseca .

## **SLOBODNA RADNA MJESTA**

Broj slobodnih radnih mjesta koje poslodavci prijave Zavodu tokom izvještajnog mjeseca.

## **RAZLOZI PRESTANKA RADNOG ODNOSA (T2)**

- 1) Izrečena mjera prestanka radnog odnosa zbog povrede radnih dužnosti i obaveza;
- 2) Pismena izjava zaposlenog da želi da raskine radni odnos (otkaz ugovora o radu);
- 3) Zaključivanje sporazuma s poslodavcem o prestanku radnog odnosa;
- 4) Dopunski rad kod drugog poslodavca bez saglasnosti poslodavca kod koga je zaposleni u radnom odnosu sa punim radnim vremenom;
- 5) Ako zaposleni ne pokaže potrebna znanja i sposobnosti, a nema radnog mjesta na koje može biti raspoređen;

- 6) Ako zaposleni ne ostvaruje odgovarajuće rezultate rada, a nema radnog mjesta na koje može biti raspoređen;
- 7) Ako zaposleni na probnom radu nije postigao odgovarajuće rezultate rada;
- 8) Pripravnik koji nije položio stručni ispit;
- 9) Neopravdani izostanak sa posla 5 dana uzastopno;
- 10) Neopravdan izostanak sa posla 7 radnih dana sa prekidima u toku 3 mjeseca;
- 11) Ako je u roku od godinu dana utvrđeno da je radni odnos zasnovan suprotno odredbama zakona, odnosno kolektivnog ugovora;
- 12) Ako su pri zasnivanju radnog odnosa prećutani ili dati neistiniti podaci značajni za zasnivanje radnog odnosa;
  
- 13) Odbijanje raspoređenja na drugo radno mjesto na koje je zaposleni raspoređen zbog potreba procesa rada;
- 14) Odbijanje raspoređivanja sa jednog na drugo radno mjesto, kod istog poslodavca;
- 15) Odbijanje raspoređivanja na drugo odgovarajuće radno mjesto, pošto je utvrđeno da zaposleni nema sposobnosti za obavljanje poslova radnog mjesta na koje je raspoređen;
- 16) Odbijanje raspoređivanja na drugo radno mjesto, pošto je utvrđeno da zaposleni ne ostvaruje odgovarajuće rezultate rada;
- 17) Odbijanje privremenog raspoređivanja, u slučaju sile ili drugih iznenadnih okolnosti, na druge poslove za koje se traži niži stepen stručne spremlje;
- 18) Odbijanje zaposlenog za čijim je radom prestala potreba da bude raspoređen na drugo odgovarajuće radno mjesto sa punim ili nepunim radnim vremenom, kod istog poslodavca;
- 19) Odbijanje zaposlenog za čijim je radom prestala potreba da zasnuje radni odnos na neodređeno vrijeme sa punim ili nepunim radnim vremenom kod drugog poslodavca (preuzimanje);
- 20) Odbijanje zaposlenog za čijim je radom prestala potreba da se radno angažuje na obavljanju poslova koji odgovaraju njegovoj stručnoj spremi, odnosno radnoj sposobnosti;
- 21) Odbijanje zaposlenog za čijim je radom prestala potreba da se stručno osposobi, prekvalifikuje ili dokvalifikuje za drugo odgovarajuće radno mjesto sa punim ili nepunim vremenom, kod istog ili drugog poslodavca;
  
- 22) Isplaćena jednokratna novčana naknada zaposlenom za čijim je radom prestala potreba;
- 23) Isplaćena otpremnina zaposlenom za čijim je radom prestala potreba;
  
- 24) Organizovanje, odnosno učesće u štrajku koji nije organizovan u skladu sa Zakonom o štrajku;
- 25) Navršениh 65 godina života i 15 godina staža osiguranja;
- 26) Ako je došlo do gubitka radne sposobnosti koji je utvrđen na zakonom propisan način;
  
- 27) Ako je zabranjeno vršenje određenih poslova po pravosnažnoj odluci suda ili drugog organa;
- 28) Ako zaposleni odsustvuje sa rada duže od 6 mjeseci zbog izdržavanja kazne zatvora;
- 29) Ako zaposleni odsustvuje sa rada duže od 6 mjeseci zbog izrečene mjere bezbjednosti, vaspitne ili zaštitne mjere;
- 30) Isteka rada na određeno vrijeme u svojstvu pripravnika;
- 31) Stečaj preduzeća;

- 32) Likvidacija preduzeća;
- 33) Prestanak rada poslodavca;
- 34) Ako se zaposleni ne vrati na rad u roku od 30 dana od dana povratka sa rada iz inostranstva, vojske ili po prestanku funkcije;
- 35) Istek rada na određeno vrijeme;
- 36) Istek radnog angažovanja nezaposlenog lica;
- 37) Zbog premještaja bračnog druga u skladu sa posebnim propisima;
- 38) Zbog zdravstvenog stanja zaposlenog ili članova njegove porodice;
- 39) Zbog prestanka rada u inostranstvu;
- 40) Zbog prestanka rada ostvarenog po drugom osnovu;
- 41) Zbog prestanka rada u stranim i drugim predstavništvima;
- 42) Ostali razlozi utvrđeni zakonom ili kolektivnim ugovorom.

## **PODRUČNE JEDINICE ZAVODA**

Zavod je organizovan u devet područnih jedinica i dvadeset pet Biroa rada, i to:

Područna jedinica Podgorica, sa Biroima rada - Biro rada Podgorica, Biro rada Cetinje, Biro rada Danilovgrad, Biro rada Tuzi i Biro rada Zeta ;

Područna jedinica Nikšić - Biro rada Nikšić, Biro rada Plužine i Biro rada Šavnik;

Područna jedinica Berane - Biro rada Berane i Biro rada Andrijevica;

Područna jedinica Bijelo Polje - Biro rada Bijelo Polje, Biro rada Kolašin i Biro rada Mojkovac;

Područna jedinica Pljevlja - Biro rada Pljevlja i Biro rada Žabljak;

Područna jedinica Bar - Biro rada Bar, Biro rada Budva i Biro rada Ulcinj;

Područna jedinica Herceg Novi - Biro rada Herceg Novi, Biro rada Kotor i Biro rada Tivat;

Područna jedinica Plav - Biro rada Plav i Biro rada Gusinje;

Područna jedinica Rožaje - Biro rada Rožaje i Biro rada Petnjica;

## **PODJELA PO NIVOU KVALIFIKACIJA OBRAZOVANJA**

- Nivo I - Podnivo I 1 - bez školske spreme i podnivo I 2 - završena osnovna škola**
- Nivo II - Niže stručno obrazovanje**
- Nivo III - Srednje stručno obrazovanje u trajanju od 3 godine**
- Nivo IV - Podnivo IV 1 - srednje opšte i stručno obrazovanje u trajanju od 4 godine, podnivo IV 2 - kvalifikacija majstor i V stepen stručne spreme**
- Nivo V - Kvalifikacija višeg stručnog obrazovanja**
- Nivo VI - Kvalifikacija visokog obrazovanja – 180 ECTS**
- Podnivo VII 1 - Kvalifikacija visokog obrazovanja (240, 180+60, 300, 360 ECTS)**
- Podnivo VII 2 - Kvalifikacija visokog obrazovanja (180+120, 240+60 ECTS)**
- Nivo VIII - Kvalifikacija visokog obrazovanja (300+180 ECTS)**