

Crna Gora  
Zavod za zapošljavanje Crne Gore  
Podgorica




Montenegro  
Employment agency of Montenegro  
Podgorica

# **B I L T E N**

## **Mjesečni statistički bilten**

februar 2021. godine



**IZDAVAČ**

Zavod za zapošljavanje Crne Gore  
Sektor za evidencije i istraživanja u oblasti zapošljavanja

**ZA IZDAVAČA**

Suljo Mustafić

**GLAVNI I ODGOVORNI UREDNIK**

Darko Kuzmanović

**ČLANOVI TIMA**

Dragica Peković

Sabina Kujović

Darko Kuzmanović

Tatjana Jovičević

Elida Baltić

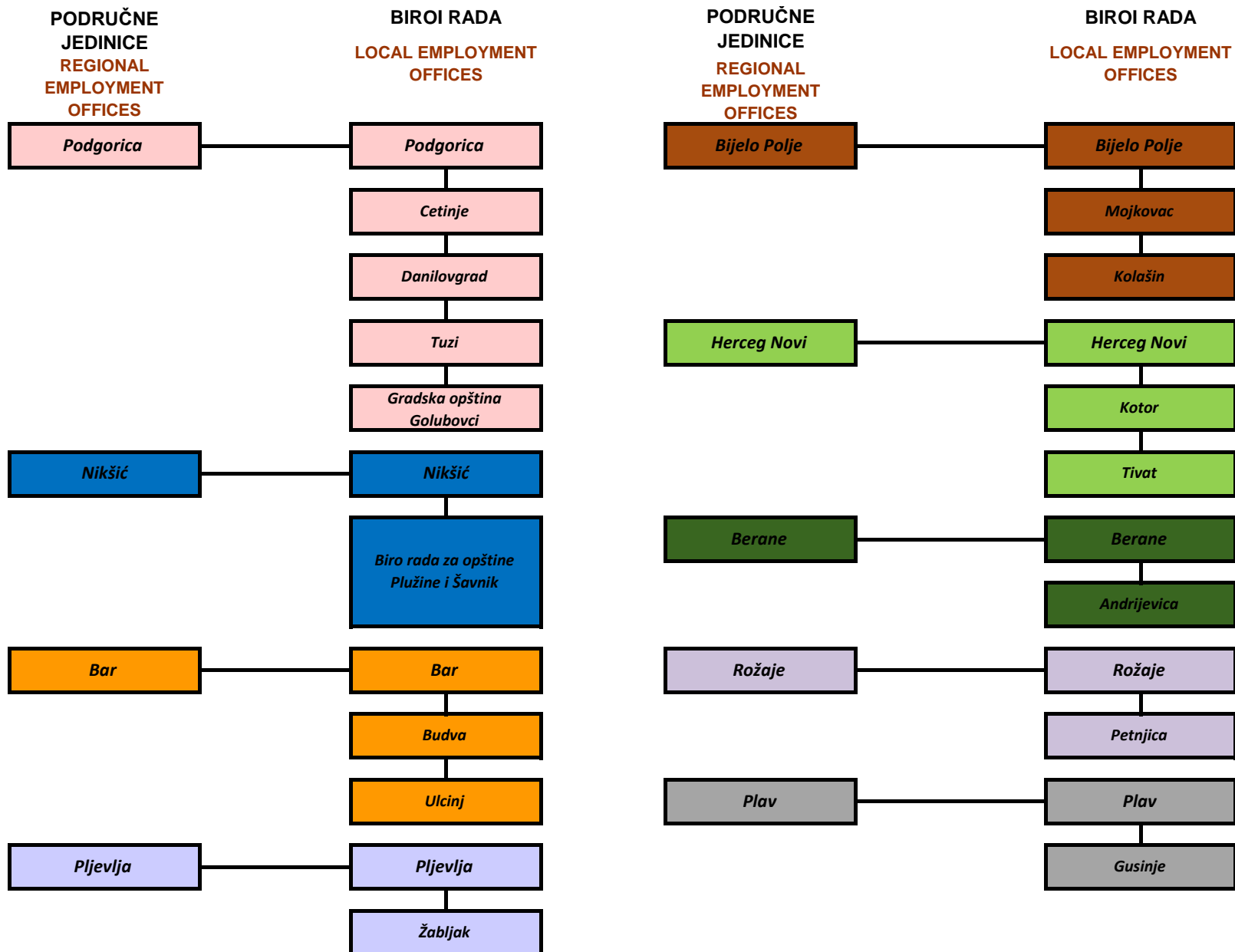
## SADRŽAJ

	<i>stranica</i>
<i>Područne jedinice Zavoda za zapošljavanje Crne Gore</i>	<i>1</i>
<i>Statistički izvještaj za februar 2021. godine</i>	<i>3</i>
<i>T1, G1 Nezaposlenost i zapošljavanje od 1985. do 2020. godine</i>	<i>6</i>
<i>T2 Nezaposlenost i zapošljavanje prema stručnoj spremi i polu, u februaru 2021. godine</i>	<i>8</i>
<i>T3, G2 Nezaposlenost i slobodna radna mjesta prema stručnoj spremi, u februaru 2020. i 2021. godine</i>	<i>9</i>
<i>T4, G3 Nezaposlena lica prema opštinama, stručnoj spremi i polu, stanje na poslednji dan izvještajnog mjeseca</i>	<i>10</i>
<i>T4-1 Nezaposlena lica sa invaliditetom prema opštinama, stručnoj spremi i polu, stanje na poslednji dan izvještajnog mjeseca</i>	<i>11</i>
<i>T5, G4, G5 Pregled nezaposlenih lica prijavljenih za zaposlenje prema opštinama, stručnoj spremi i polu u mjesecu februaru 2021. godine</i>	<i>12</i>
<i>T6, G6, G7 Pregled lica koja prvi put traže zaposlenje prema opštinama, stručnoj spremi i polu u mjesecu februaru 2021. godine</i>	<i>14</i>
<i>T7, G8, G9 Pregled prestanka vođenja evidencije nezaposlenih lica prema opštinama, polu i stručnoj spremi u mjesecu februaru 2021. godine</i>	<i>16</i>
<i>T8 Razlozi prestanka vođenja evidencije nezaposlenih lica prema dužini čekanja na zaposlenje u februaru 2021. godine</i>	<i>18</i>

## SADRŽAJ

		<i>stranica</i>
<i>T9, G10, G11</i>	<i>Pregled slobodnih radnih mjesta prema opštinama, stručnoj spremi i polu u mjesecu februaru 2021. godine</i>	<i>19</i>
<i>T10</i>	<i>Pregled oglašanih slobodnih radnih mjesta posredstvom ZZZCG prema djelatnostima i stručnoj spremi u mjesecu februaru 2021. godine</i>	<i>21</i>
<i>T11</i>	<i>Pregled oglašanih slobodnih radnih mjesta prema vrsti radnog mjesta, vrsti radnog odnosa i stepenu stručne spreme u februaru 2021. godine</i>	<i>22</i>
<i>T12, G12</i>	<i>Pregled zasnivanja radnog odnosa lica se evidencije nezaposlenih ZZZCG, prema opštinama, stručnoj spremi i polu, u periodu od 1. januara do poslednjeg dana u izvještajnom mjesecu 2021. godine</i>	<i>23</i>
<i>T13, G13</i>	<i>Pregled zasnivanja radnog odnosa lica sa evidencije nezaposlenih ZZZCG po djelatnostima i stručnoj spremi u periodu od 1. januara do poslednjeg dana u izvještajnom mjesecu 2021. godine</i>	<i>24</i>
<i>T14</i>	<i>Pregled najtraženijih zanimanja prema prijavljenim potrebama u februaru 2021. godine</i>	<i>25</i>
<i>T15, G14, G15</i>	<i>Pregled broja isplata novčane naknade i iznos isplaćenih sredstava prema opštinama, stručnoj spremi i polu u mjesecu februaru 2021. godine</i>	<i>26</i>
	<i>Izvori podataka i objašnjenje pojmova</i>	<i>28</i>

**PODRUČNE JEDINICE ZAVODA ZA ZAPOSŁJAVANJE CRNE GORE**  
**REGIONAL EMPLOYMENT OFFICES**





## STATISTIČKI IZVJEŠTAJ ZA februar 2021. GODINE

### Registrovana nezaposlenost

Na evidenciji Zavoda za zapošljavanje 28.2.2021. godine nalazilo se ukupno 52.437 nezaposlenih lica (od čega 30.687 žena - 58,52%), što je u odnosu na prethodni mjesec (47.257) više za 5.180 lica ili 10,96% (žena je više za 2.937 ili 10,58%), a u odnosu na isti mjesec prethodne godine (35.476) više za 16.961 lica ili 47,81% (žena više za 10.110 ili 49,13%)

*Tabelarni pregled - Broj nezaposlenih lica po opštinama / biroima rada*

Crna Gora	2.2021.	1.2021.	2.2020.	NOM. RAZ.	NOM. RAZ.	INDEX	INDEX
<i>R.b.</i>	<i>1</i>	<i>2</i>	<i>3</i>	<i>1-2</i>	<i>1-3</i>	<i>1:2</i>	<i>1:3</i>
Andrijevića	925	877	768	48	157	105.47	120.44
Berane	4947	4692	4344	255	603	105.43	113.88
Budva	1119	1017	624	102	495	110.03	179.33
Bijelo Polje	4487	4080	3386	407	1101	109.98	132.52
Bar	2681	2399	1575	282	1106	111.75	170.22
Cetinje	1480	1378	949	102	531	107.40	155.95
Danilovgrad	1339	1202	836	137	503	111.40	160.17
Golubovci	958	820	498	138	460	116.83	192.37
Gusinje	666	647	589	19	77	102.94	113.07
Herceg Novi	1194	1078	584	116	610	110.76	204.45
Kolašin	997	920	740	77	257	108.37	134.73
Kotor	576	488	340	88	236	118.03	169.41
Mojkovac	979	873	631	106	348	112.14	155.15
Nikšić	5455	4775	3249	680	2206	114.24	167.90
Podgorica	9821	8652	5933	1169	3888	113.51	165.53
Plav	2008	1904	1702	104	306	105.46	117.98
Petnjica	1162	1100	999	62	163	105.64	116.32
Pljevlja	2944	2666	1932	278	1012	110.43	152.38
Plužine	270	251	156	19	114	107.57	173.08
Rožaje	4451	4011	3236	440	1215	110.97	137.55
Šavnik	103	97	66	6	37	106.19	156.06
Tivat	818	720	404	98	414	113.61	202.48
Tuzi	1081	916	689	165	392	118.01	156.89
Ulcinj	1832	1563	1159	269	673	117.21	158.07
Žabljak	144	131	87	13	57	109.92	165.52
UKUPNO	52437	47257	35476	5180	16961	110.96	147.81

### **Nezaposlenost prema kvalifikacionoj strukturi**

Posmatrano po stepenima stručne spreme, na evidenciji ZZZCG krajem februara najviše je bilo lica sa I stepenom 16.971, što je u odnosu na prethodni mjesec (15.219), više za 11,51% , u odnosu na februar prošle godine (12.185) više za 39,28%, zatim IV stepenom 15.655, što je u odnosu na prethodni mjesec (13.879) više za 12,80%, u odnosu na februar prošle godine (9.721) više za 61,04%, III stepenom 10.234 što je u odnosu na prethodni mjesec (9.213) više za 11,08%, a u odnosu na februar prošle godine (6.978) više za 46,66%, lica sa VIII stepenom stručne spreme bilo je 6.786, što je u odnosu na prethodni mjesec (6.370) više za 6,53%, a u odnosu na februar prošle godine (4.442) više za 52,77%.

Na evidenciji je najmanje bilo lica sa VIII stepenom - 18, što je za 5,88% više nego u prošlom mjesecu (17), i na istom nivou kao u februaru prošle godine (18), V stepenom - 162, što je za 9,46% više u odnosu na prethodni mjesec (148), i u odnosu na februar prošle godine (147) više za 10,20%, i VII2 stepenom - 331 što je u odnosu na prošli mjesec (301) više za 9,97%, a u odnosu na februar prošle godine (245) više za 35,10%.

### **Novoprijavljena lica**

Tokom februara 2021. evidentirano je 5.811 novoprijavljenih lica (žena 3.339), što je u odnosu na prethodni mjesec ( 4.122) više za 40,98%, a 3,3 puta više u odnosu na februar prethodne godine (1.746). Od ukupnog broja novoprijavljenih lica, njih 857 ili 14,75% se prvi put prijavljuju, dok ostali, 4.954 lica ili 85,25% su se i ranije prijavljivali na evidenciju ZZZCG. Odnos lica koja se prvi put prijavljuju na evidenciju nezaposlenih i onih koja su se i ranije prijavljivala, u prethodnom mjesecu je 11,79%:88,21% (486:3.636), a u februaru prethodne godine 14,60% : 85,40% (255:1.491).

### **Slobodna radna mjesta**

U februaru 2021. godine oglašena su ukupno 1.067 radnih mjesta, što je za 55,77%više u odnosu na prethodni mjesec (685) i manje za 49,24% u odnosu na februar prošle godine (2.102). U toku posmatranog mjeseca najviše su tražena nezaposlena lica sa VII - 1 stepenom stručne spreme -367, IV stepenom stručne sprem - 224, III stepenom stručne spreme - 232. Tokom februara 2021. godine najmanje oglasa bilo je za nezaposlena lica sa VIII stepenom stručne spreme -4, sa V stepenom - 10 i sa VII-2 stepenom - 14. U februaru 2021. godine posmatrano po djelatnostima, najviše oglašanih radnih mjesta bilo je u: obrazovanje - 248, Zdravstvena i socijalna zaštita -158, Usluge smještaja i ishrane - 126, Trgovina na veliko i trgovina na malo; opravka motornih vozila, motocikala i predmeta za ličnu upotrebu i domaćinstvo - 121.

Za djelatnosti: djelatnost eksteritorijalnih tijela, djelatnost domaćinstva kao poslodavca koja proizvode dobra i usluge za sopstvene potrebe, rudarstvo nije bilo oglašeni slobodnih radnih mjesta, a u djelatnostima snadbijevanje električnom energijom - 2, poljoprivreda, lov i ribarstvo i poslovanje nekretninama oglašeno je po 5 radnih mjesta.

### **Korisnici novčane naknade**

U februaru 2021. godine 12.332 ili 23,52% od ukupnog broja nezaposlenih su korisnici novčane naknade. Broj korisnika novčane naknade smanjio se u poređenju sa istim periodom prethodne godine za 556 lica ili 4,31%.

### **Prestanak vođenja evidencije**

Tokom februara 2021. godine prestalo je vođenje evidencije za 762 lica, što je 5,29 puta manje u odnosu na prethodni mjesec (4.030) i manje 2,09 puta u odnosu na februar prošle godine (1.594).

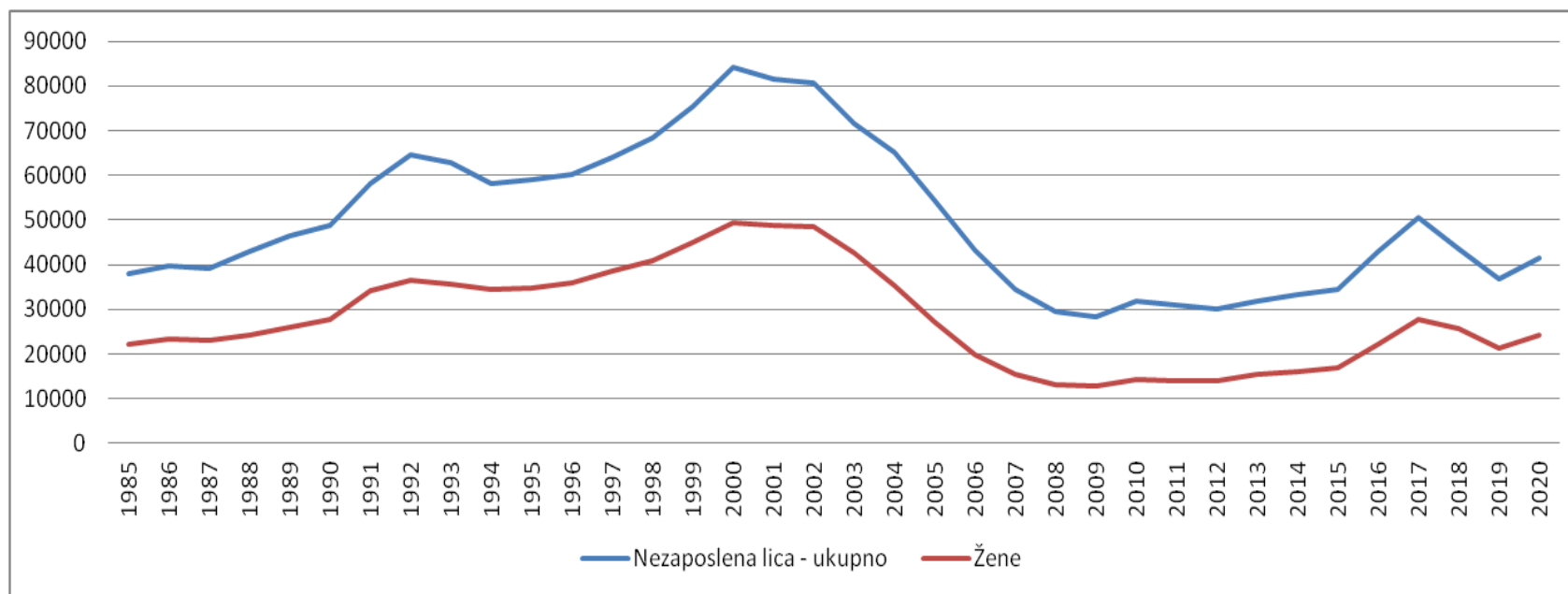
T 1

NEZAPOSLENOST I ZAPOSŁJAVANJE OD 1985. DO 2020. GODINE  
UNEMPLOYMENT AND EMPLOYMENT FROM 1985 TO 2020

T 1

Godina Year	Novo-prijavljeni ----- Newly registered	Zaposleni sa evidencije ZZZCG ----- Employed from register	Prestanak vođenja evidencije ---- Termination of keeping evidence	Nezaposlena lica (prosjeak) Unemployed persons (average)					Prijavljene potrebe za radnicima i pripravnicima ----- Registered vacancies
				Ukupno Total	Lančani indeks ---- Chain index	Žene ---- Women	Prvi put traže zaposlenje ---- First-time job seekers	Korisnici novčane naknade ---- Unemployment benefit claimants	
1985	25824	13536	...	37973	108.86	22297	30331	1296	23480
1986	27180	13764	...	39666	104.45	23479	29825	1698	24791
1987	26508	11832	...	39146	98.68	22938	29141	2024	22579
1988	23804	11168	...	43001	109.84	24166	31031	3751	20807
1989	22620	10469	...	46450	108.02	26112	33623	3807	20579
1990	24792	8816	...	48684	104.80	27667	35712	5179	15547
1991	21292	5832	7789	58144	119.43	34109	34809	5374	14009
1992	26079	5814	...	64632	111.15	36418	36809	5051	11474
1993	19771	3564	...	62818	97.19	35741	36749	2351	10028
1994	17192	4798	...	58188	92.62	34601	34012	1487	13427
1995	23035	5746	17565	59045	101.47	34762	35613	2480	17967
1996	24755	5648	14991	60225	101.99	35852	36610	3479	18540
1997	24124	5044	15332	63995	106.25	38539	38697	3072	16185
1998	24802	4845	15612	68373	106.84	40895	41070	3096	18420
1999	30134	4764	14579	75303	110.13	44892	45939	2686	11457
2000	27129	5815	19982	84061	111.63	49289	50570	2363	16404
2001	25449	7689	19125	81468	96.91	48774	48912	2223	18438
2002	23945	6734	20762	80584	98.91	48618	47766	2533	22243
2003	35533	10681	31646	71679	88.94	42607	41643	2900	32455
2004	35967	15222	37592	65064	90.77	35287	33387	4432	31065
2005	30035	21077	42809	54459	83.70	27152	23010	6137	34994
2006	31561	23463	42969	43190	79.31	19949	14855	7833	48284
2007	26263	31897	34933	34396	79.64	15513	10069	8654	63898
2008	25081	27079	28629	29514	85.81	13193	7375	9798	64590
2009	25223	14733	24452	28385	96.17	12756	6383	12410	47310
2010	25747	13827	24869	31864	112.26	14270	6867	13360	22454
2011	25072	16749	25900	30876	96.90	14105	7055	12637	22658
2012	24702	14545	22200	30182	97.75	14093	7511	10645	24686
2013	27168	11207	23963	31873	105.61	15505	8743	10008	14795
2014	26742	9736	24721	33284	104.43	16094	9858	8815	37401
2015	33919	9869	26147	34587	103.91	16918	11256	7342	34621
2016	41934	10438	28800	42844	123.87	22314	15973	6379	31777
2017	38896	10446	37622	50509	117.89	27619	20156	8417	31132
2018	26546	15360	35000	43613	86.35	25621	17566	9590	29034
2019	24380	13314	27489	36694	84.14	21356	14913	12367	32059
2020	33709	13664	20959	41612	113.40	24326	16351	12623	22729

NEZAPOSLENA LICA PREMA POLU OD 1985. DO 2020. GODINE



T 2

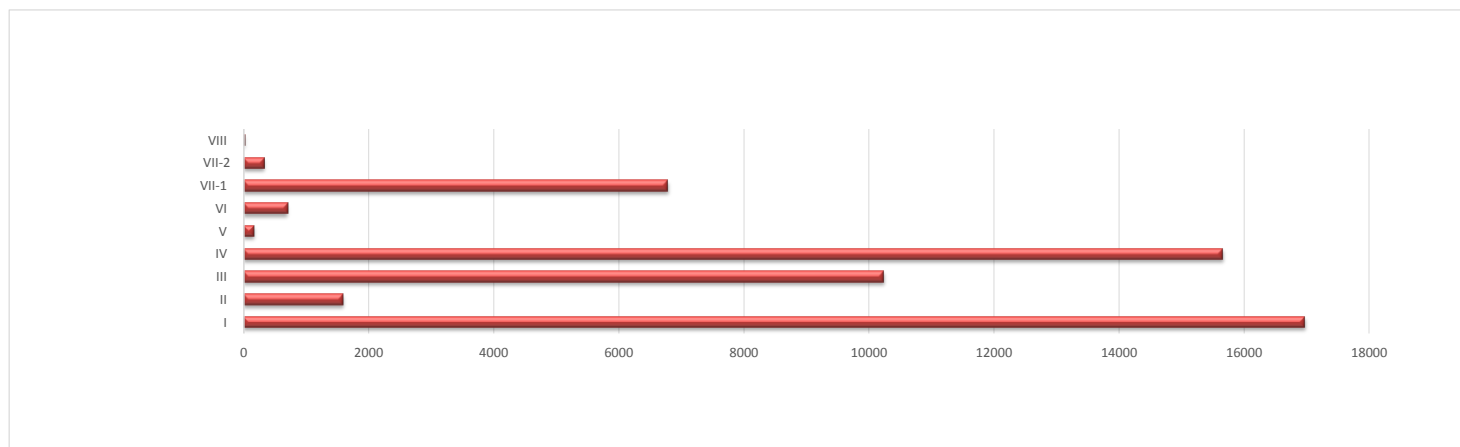
**NEZAPOSLENOST I ZAPOSŁJAVANJE PREMA STRUČNOJ SPREMI I POLU U FEBRUARU 2021. GODINI**  
**UNEMPLOYMENT AND EMPLOYMENT BY EDUCATIONAL LEVEL AND GENDER IN FEBRUARY 2021**

T 2

Redni broj ---- Row number	Sadržaj	Ukupno Total	Žene Women	Stepen stručne spreme Educational level																	
				I		II		III		IV		V		VI		VII-1		VII-2		VIII	
				Ukupno Total	Žene Women	Ukupno Total	Žene Women	Ukupno Total	Žene Women	Ukupno Total	Žene Women	Ukupno Total	Žene Women	Ukupno Total	Žene Women	Ukupno Total	Žene Women	Ukupno Total	Žene Women	Ukupno Total	Žene Women
1.	<b>NEZAPOSLENI KRAJEM PRETHODNOG MJESECA</b>	<b>47257</b>	<b>27750</b>	<b>15219</b>	<b>9284</b>	<b>1452</b>	<b>916</b>	<b>9213</b>	<b>4518</b>	<b>13879</b>	<b>8471</b>	<b>148</b>	<b>24</b>	<b>658</b>	<b>361</b>	<b>6370</b>	<b>3994</b>	<b>301</b>	<b>175</b>	<b>17</b>	<b>7</b>
2.	<b>NOVOPRIJAVLJENI U IZVEŠTAJNOM MJESECU</b>	<b>5811</b>	<b>3339</b>	<b>1783</b>	<b>1124</b>	<b>145</b>	<b>108</b>	<b>1047</b>	<b>515</b>	<b>1923</b>	<b>1059</b>	<b>21</b>	<b>5</b>	<b>57</b>	<b>31</b>	<b>798</b>	<b>481</b>	<b>36</b>	<b>16</b>	<b>1</b>	<b>0</b>
2.1.	Prvi put, nema zapošljavanja	614	297	197	114	0	0	69	26	314	138	4	3	1	0	27	15	2	1	0	0
2.2.	Prvi put, ima zapošljavanja	243	101	49	23	0	0	32	11	134	54	2	0	4	2	18	10	3	1	1	0
2.3.	Nije prvi put, nema zapošljavanja	1704	1170	903	677	32	30	264	149	322	208	2	1	3	1	175	103	3	1	0	0
2.4.	Nije prvi put, ima zapošljavanja	3250	1771	634	310	113	78	682	329	1153	659	13	1	49	28	578	353	28	13	0	0
3.	<b>RAZLOZI PRESTANKA RADNOG ODNOSA U IZVEŠTAJNOM MJESECU</b>	<b>601</b>	<b>346</b>	<b>156</b>	<b>80</b>	<b>36</b>	<b>27</b>	<b>150</b>	<b>79</b>	<b>99</b>	<b>56</b>	<b>6</b>	<b>4</b>	<b>22</b>	<b>14</b>	<b>127</b>	<b>84</b>	<b>5</b>	<b>2</b>	<b>0</b>	<b>0</b>
3.1.	1 Izrečena mera prestanka radnog odnosa zbog povrede radnih dužnosti i obaveza	1	1	0	0	0	0	0	0	0	0	0	0	0	0	1	1	0	0	0	0
3.2.	10 Neopravdani izostanak s posla 7 radnih dana sa prekidima u toku 3 meseca	1	0	0	0	0	0	0	0	0	0	0	0	0	0	1	0	0	0	0	0
3.3.	2 Pismena izjava zaposlenog da želi da raskine radni odnos (otkaz ugovora o radu)	18	10	5	3	1	0	8	5	3	2	0	0	0	0	1	0	0	0	0	0
3.4.	23 Isplaćena otpremnina zaposlenom za čijim je radom prestala potreba	32	22	4	3	2	2	10	7	11	7	1	1	2	0	2	2	0	0	0	0
3.5.	3 Zaključivanje sporazuma s poslodavcem o prestanku radnog odnosa	32	16	7	0	1	1	11	7	6	3	1	1	1	0	5	4	0	0	0	0
3.6.	30 Isteka rada na određeno vreme u svojstvu pripravnika	3	0	0	0	0	0	0	0	2	0	1	0	0	0	0	0	0	0	0	0
3.7.	31 Stečaj preduzeca	19	7	8	2	1	1	5	3	2	1	0	0	3	0	0	0	0	0	0	0
3.8.	32 Likvidacija preduzeca	4	3	1	1	0	0	1	1	1	0	0	0	0	0	1	1	0	0	0	0
3.9.	33 Prestanak rada poslodavca	4	2	2	0	0	0	1	1	0	0	0	0	0	0	1	1	0	0	0	0
3.10.	35 Istek rada na određeno vreme	463	275	123	69	30	23	108	54	72	43	3	2	16	14	106	68	5	2	0	0
3.11.	36 Istek radnog angažovanja nezaposlenog lica	6	2	3	0	0	0	1	0	0	0	0	0	0	0	2	2	0	0	0	0
3.12.	42 Ostali razlozi utvrđeni zakonom ili kolektivnim ugovorom	18	8	3	2	1	0	5	1	2	0	0	0	0	0	7	5	0	0	0	0
4.	<b>ZAPOSŁJAVANJE SA EVIDENCIJE NEZAPOSLENIH ZZZCG (period 1. januar - poslednji dan u izveštajnom mjesecu)</b>	<b>1534</b>	<b>931</b>	<b>141</b>	<b>81</b>	<b>22</b>	<b>13</b>	<b>176</b>	<b>78</b>	<b>481</b>	<b>282</b>	<b>10</b>	<b>2</b>	<b>25</b>	<b>14</b>	<b>643</b>	<b>437</b>	<b>32</b>	<b>21</b>	<b>4</b>	<b>3</b>
5.	<b>PRESTANAK VOĐENJA EVIDENCIJE U IZVEŠTAJNOM MJESECU</b>	<b>762</b>	<b>449</b>	<b>133</b>	<b>75</b>	<b>19</b>	<b>9</b>	<b>99</b>	<b>43</b>	<b>218</b>	<b>134</b>	<b>5</b>	<b>0</b>	<b>10</b>	<b>6</b>	<b>266</b>	<b>177</b>	<b>11</b>	<b>5</b>	<b>1</b>	<b>0</b>
6.	<b>NEZAPOSLENI KRAJEM IZVEŠTAJNOG MJESECA</b>	<b>52437</b>	<b>30687</b>	<b>16971</b>	<b>10390</b>	<b>1581</b>	<b>1019</b>	<b>10234</b>	<b>5026</b>	<b>15655</b>	<b>9436</b>	<b>162</b>	<b>28</b>	<b>699</b>	<b>383</b>	<b>6786</b>	<b>4211</b>	<b>331</b>	<b>187</b>	<b>18</b>	<b>7</b>
6.1.	Od ukupno nezaposlenih - prvi put traže zaposl	20582	13167	10206	7190	525	347	2967	1581	4608	2720	33	14	80	41	2061	1212	100	61	2	1

## UNEMPLOYMENT AND VACANCIES BY EDUCATIONAL LEVEL IN FEBRUARY 2020 AND 2021

	Mjesec Month	Ukupno Total	Stepen stručne spreme (Educational level)									
			I	II	III	IV	V	VI	VII-1	VII-2	VIII	
Lica koja traže zaposlenje	2.2021.	52437	16971	1581	10234	15655	162	699	6786	331	18	Job seekers
	2.2020.	35476	12185	1212	6978	9721	147	528	4442	245	18	
	index	147.81	139.28	130.45	146.66	161.04	110.20	132.39	152.77	135.10	100.00	
Lica koja prvi put traže zaposlenje	2.2021.	20582	10206	525	2967	4608	33	80	2061	100	2	First time job seekers
	2.2020.	14106	7437	435	1994	2686	22	64	1394	69	5	
	index	145.91	137.23	120.69	148.80	171.56	150.00	125.00	147.85	144.93	40.00	
Prijavljeni za zaposlenje	2.2021.	5811	1783	145	1047	1923	21	57	798	36	1	Registered for employment
	2.2020.	1746	409	25	283	641	7	24	338	18	1	
	index	332.82	435.94	580.00	369.96	300.00	300.00	237.50	236.09	200.00	100.00	
Novčana naknada - broj slučajeva	2.2021.	12332	5273	638	2687	2873	56	163	614	24	4	Unemployment benefit - number of claimants
	2.2020.	12888	5499	652	2923	3021	75	175	522	19	2	
	index	95.69	95.89	97.85	91.93	95.10	74.67	93.14	117.62	126.32	200.00	
Prestanak vođenja evidencije	2.2021.	762	133	19	99	218	5	10	266	11	1	Number of persons deactivated from the register
	2.2020.	1594	344	32	246	469	4	15	466	17	1	
	index	47.80	38.66	59.38	40.24	46.48	125.00	66.67	57.08	64.71	100.00	
Ukupne potrebe za radnicima i pripravnicima	2.2021.	1067	144	33	232	224	10	39	367	14	4	Total demand for workers and trainees
	2.2020.	2102	552	154	330	424	13	41	570	6	12	
	index	50.76	26.09	21.43	70.30	52.83	76.92	95.12	64.39	233.33	33.33	
Potrebe za pripravnicima	2.2021.	21	0	1	1	10	0	1	8	0	0	Demand for trainees
	2.2020.	9	0	0	1	3	0	1	4	0	0	
	index	233.33	0.00	0.00	100.00	333.33	0.00	100.00	200.00	0.00	0.00	
Nezaposlena lica na početku izvještajnog mjeseca	2.2021.	47388	15321	1455	9286	13950	146	652	6254	306	18	Unemployed at the beginning of reporting month
	2.2020.	35458	12151	1217	6970	9610	145	527	4597	224	17	
	index	133.65	126.09	119.56	133.23	145.16	100.69	123.72	136.05	136.61	105.88	
Ukupan broj prijavljenih za zaposlenje po prestanku radnog odnosa	2.2021.	601	156	36	150	99	6	22	127	5	0	
	2.2020.	176	39	12	42	39	1	4	38	1	0	
	index	341.48	400.00	300.00	357.14	253.85	600.00	550.00	334.21	500.00	0.00	
Nezaposlena lica zbog prestanka rada poslodavca	2.2021.	4	2	0	1	0	0	0	1	0	0	Unemployed due to business closure
	2.2020.	0	0	0	0	0	0	0	0	0	0	
	index	0.00	0.00	0.00	0.00	0.00	0.00	0.00	0.00	0.00	0.00	

STRUKTURA NEZAPOSLENIH LICA PREMA STRUČNOJ SPREMI U FEBRUARU 2021. GODINE  
STRUCTURE OF UNEMPLOYMENT BY EDUCATIONAL LEVEL IN FEBRUARY 2021

T 4

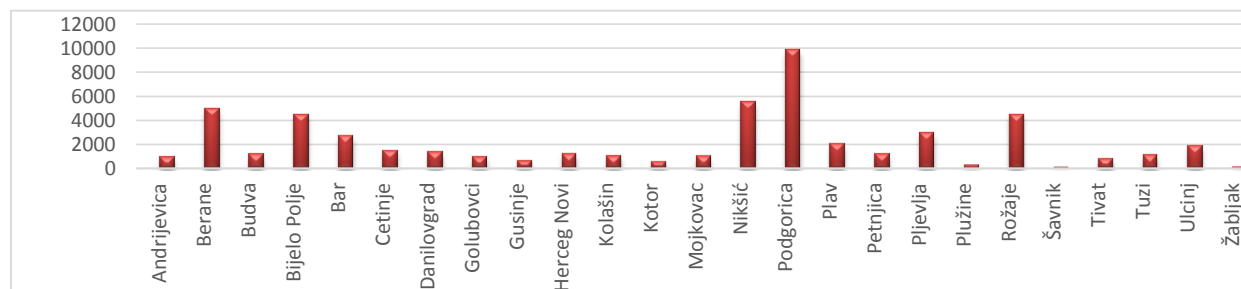
NEZAPOSLENA LICA PREMA OPŠTINAMA / BIROIMA RADA, STRUČNOJ SPREMI I POLU, STANJE NA DAN 28.2.2021. GODINE  
UNEMPLOYED BY MUNICIPALITIES, EDUCATIONAL LEVEL AND GENDER - ON 28.2.2021.

Redn i broj --- Row num ber	Opština --- Municipality	Ukupn o Total	Žene Wome n	% žene --- Share of women	Stepen stručne spreme								Educational level									
					I		II		III		IV		V		VI		VII-1		VII-2		VIII	
					Ukupno --- Total	Žene --- Women	Ukupno --- Total	Žene --- Women	Ukupno --- Total	Žene --- Women	Ukupno --- Total	Žene --- Women	Ukupno --- Total	Žene --- Women	Ukupno --- Total	Žene --- Women	Ukupno --- Total	Žene --- Women	Ukupno --- Total	Žene --- Women	Ukupno --- Total	Žene --- Women
1.	Andrijevica	925	497	53.7	359	206	17	5	226	107	287	156	0	0	5	3	30	20	1	0	0	0
2.	Berane	4947	2741	55.4	1644	938	126	91	1108	587	1666	928	2	1	59	31	332	159	10	6	0	0
3.	Budva	1119	715	63.9	219	136	37	25	183	120	414	268	5	1	33	22	212	134	15	9	1	0
4.	Bijelo Polje	4487	2673	59.6	1417	921	189	119	1084	542	1231	775	21	2	51	19	481	287	12	8	1	0
5.	Bar	2681	1707	63.7	726	475	89	60	467	240	813	532	10	5	68	42	495	345	13	8	0	0
6.	Cetinje	1480	808	54.6	421	213	51	32	206	102	517	282	2	1	16	5	256	167	11	6	0	0
7.	Danilovgrad	1339	798	59.6	354	211	40	34	301	151	480	313	4	0	11	4	144	82	5	3	0	0
8.	Golubovci	958	582	60.8	261	169	39	19	204	117	351	211	6	1	7	5	88	58	2	2	0	0
9.	Gusinje	666	360	54.1	352	233	1	0	107	32	160	75	3	1	3	1	37	17	3	1	0	0
10.	Herceg Novi	1194	734	61.5	156	99	80	46	268	133	356	227	5	1	55	31	261	189	12	7	1	1
11.	Kolašin	997	511	51.3	346	191	26	20	239	105	302	149	3	1	6	2	71	41	4	2	0	0
12.	Kotor	576	317	55.0	66	33	25	15	107	43	211	118	1	0	30	13	130	91	4	3	2	1
13.	Mojkovac	979	573	58.5	247	166	30	22	341	167	272	169	3	1	8	5	76	42	2	1	0	0
14.	Nikšić	5455	3337	61.2	899	524	203	139	1290	685	1909	1223	12	0	84	62	998	667	56	35	4	2
15.	Podgorica	9821	5945	60.5	2929	1721	327	224	1412	753	3065	1933	29	3	129	77	1837	1183	89	49	4	2
16.	Plav	2008	1101	54.8	1007	667	19	7	334	124	508	248	10	5	11	4	109	42	9	4	1	0
17.	Petnjica	1162	659	56.7	836	543	32	16	138	26	140	64	1	1	1	1	14	8	0	0	0	0
18.	Pljevlja	2944	1748	59.4	746	440	123	80	672	340	1080	706	12	0	34	18	264	156	13	8	0	0
19.	Plužine	270	131	48.5	53	26	2	1	90	41	90	42	4	1	2	2	28	17	0	0	1	1
20.	Rožaje	4451	2466	55.4	2521	1624	23	7	839	306	723	386	8	2	27	12	297	123	13	6	0	0
21.	Šavnik	103	53	51.5	22	19	1	0	28	10	35	14	0	0	1	1	16	9	0	0	0	0
22.	Tivat	818	445	54.4	172	93	27	19	167	65	259	152	12	0	21	11	151	102	8	3	1	0
23.	Tuzi	1081	633	58.6	584	354	21	8	122	67	255	148	0	0	5	0	89	55	5	1	0	0
24.	Ulcinj	1832	1071	58.5	613	379	51	28	284	153	461	277	8	1	30	11	339	197	44	25	2	0
25.	Žabljak	144	82	56.9	21	9	2	2	17	10	70	40	1	0	2	1	31	20	0	0	0	0
<b>Ukupno - Total</b>		<b>52437</b>	<b>30687</b>	<b>58.5</b>	<b>16971</b>	<b>10390</b>	<b>1581</b>	<b>1019</b>	<b>10234</b>	<b>5026</b>	<b>15655</b>	<b>9436</b>	<b>162</b>	<b>28</b>	<b>699</b>	<b>383</b>	<b>6786</b>	<b>4211</b>	<b>331</b>	<b>187</b>	<b>18</b>	<b>7</b>

G 3

STRUKTURA NEZAPOSLENIH PO  
OPŠTINAMA / BIROIMA RADA NA DAN  
28.2.2021. GODINE

UNEMPLOYMENT STRUCTURE BY  
MUNICIPALITIES ON 28.2.2021.



T 4-1

NEZAPOSLENA LICA SA INVALIDITETOM PREMA OPŠTINAMA / BIROIMA RADA, STRUČNOJ  
SPREMI I POLU, STANJE NA DAN 28.2.2021. GODINE

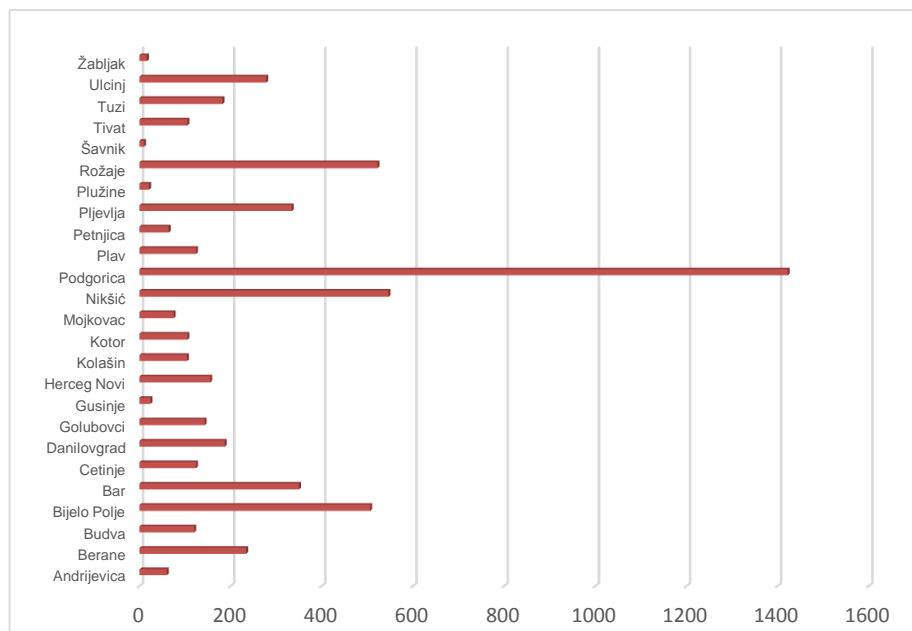
Redni broj ---- Row number	Opština ---- Municipality	Ukupno Total	Žene Women	% žene ---- Share of women	Stepen stručne spreme						Educational level											
					I		II		III		IV		V		VI		VII-1		VII-2		VIII	
					Ukupno ---- Total	Žene ---- Women	Ukupno ---- Total	Žene ---- Women	Ukupno ---- Total	Žene ---- Women	Ukupno ---- Total	Žene ---- Women	Ukupno ---- Total	Žene ---- Women	Ukupno ---- Total	Žene ---- Women	Ukupno ---- Total	Žene ---- Women	Ukupno ---- Total	Žene ---- Women	Ukupno ---- Total	Žene ---- Women
1.	Andrijevića	535	303	56.6	264	163	11	1	130	61	127	76	0	0	2	1	1	1	0	0	0	0
2.	Berane	2603	1507	57.9	1062	633	101	72	636	341	724	427	1	0	31	16	48	18	0	0	0	0
3.	Budva	91	58	63.7	23	10	10	6	29	20	24	19	0	0	2	2	3	1	0	0	0	0
4.	Bijelo Polje	948	547	57.7	435	280	84	44	234	110	167	104	6	0	11	6	11	3	0	0	0	0
5.	Bar	387	240	62.0	150	98	33	19	85	46	98	64	1	0	8	3	12	10	0	0	0	0
6.	Cetinje	76	39	51.3	39	17	7	1	12	8	12	9	0	0	2	1	4	3	0	0	0	0
7.	Danilovgrad	101	63	62.4	35	19	12	11	28	14	24	18	0	0	0	0	2	1	0	0	0	0
8.	Golubovci	102	53	52.0	33	21	18	6	25	10	25	16	0	0	0	0	1	0	0	0	0	0
9.	Gusinje	139	89	64.0	97	66	1	0	18	8	21	14	0	0	1	0	1	1	0	0	0	0
10.	Herceg Novi	122	54	44.3	19	9	23	8	41	14	30	19	0	0	3	1	6	3	0	0	0	0
11.	Kolašin	94	58	61.7	51	30	5	4	14	6	22	17	1	1	1	0	0	0	0	0	0	0
12.	Kotor	55	19	34.5	14	4	6	3	16	6	14	5	0	0	4	0	1	1	0	0	0	0
13.	Mojkovac	270	155	57.4	103	71	20	14	97	37	44	31	0	0	1	1	5	1	0	0	0	0
14.	Nikšić	443	279	63.0	103	68	47	30	129	75	135	91	2	0	4	2	21	11	2	2	0	0
15.	Podgorica	763	449	58.8	231	136	119	64	193	105	182	123	3	0	6	4	29	17	0	0	0	0
16.	Plav	621	386	62.2	362	266	8	1	111	47	126	65	2	1	4	1	7	5	0	0	1	0
17.	Petnjica	542	356	65.7	455	318	22	12	41	13	24	13	0	0	0	0	0	0	0	0	0	0
18.	Pljevlja	616	369	59.9	238	135	59	31	148	90	153	106	3	0	4	1	11	6	0	0	0	0
19.	Plužine	32	13	40.6	11	3	1	0	10	6	9	4	1	0	0	0	0	0	0	0	0	0
20.	Rožaje	2103	1444	68.7	1467	1133	21	7	394	172	198	124	3	0	11	6	9	2	0	0	0	0
21.	Šavnik	9	2	22.2	1	1	1	0	4	0	3	1	0	0	0	0	0	0	0	0	0	0
22.	Tivat	68	35	51.5	18	9	7	3	11	7	27	12	0	0	1	1	4	3	0	0	0	0
23.	Tuzi	141	67	47.5	86	42	6	1	26	13	20	9	0	0	0	0	3	2	0	0	0	0
24.	Ulcinj	52	18	34.6	22	9	8	3	11	3	11	3	0	0	0	0	0	0	0	0	0	0
25.	Žabljak	25	14	56.0	8	4	2	2	2	0	13	8	0	0	0	0	0	0	0	0	0	0
<b>Ukupno - Total</b>		<b>10938</b>	<b>6617</b>	<b>60.5</b>	<b>5327</b>	<b>3545</b>	<b>632</b>	<b>343</b>	<b>2445</b>	<b>1212</b>	<b>2233</b>	<b>1378</b>	<b>23</b>	<b>2</b>	<b>96</b>	<b>46</b>	<b>179</b>	<b>89</b>	<b>2</b>	<b>2</b>	<b>1</b>	<b>0</b>

UNEMPLOYED REGISTERED FOR EMPLOYMENT BY MUNICIPALITIES, EDUCATIONAL LEVEL AND GENDER IN FEBRUARY 2021.

Redni broj --- Row number	Opština --- Municipality	Ukupno Total	Žene Women	% žena Share of women	Stepen stručne spreme						Educational level											
					I		II		III		IV		V		VI		VII-1		VII-2		VIII	
					Ukupno --- Total	Žene --- Women	Ukupno --- Total	Žene --- Women	Ukupno --- Total	Žene --- Women	Ukupno --- Total	Žene --- Women	Ukupno --- Total	Žene --- Women	Ukupno --- Total	Žene --- Women	Ukupno --- Total	Žene --- Women	Ukupno --- Total	Žene --- Women	Ukupno --- Total	Žene --- Women
1.	Andrijevica	60	27	45.0	25	10	0	0	14	7	18	9	0	0	0	0	2	1	1	0	0	0
2.	Berane	234	126	53.8	64	37	1	1	42	18	103	55	0	0	1	1	23	14	0	0	0	0
3.	Budva	120	65	54.2	25	14	7	4	22	11	44	23	0	0	1	1	17	10	4	2	0	0
4.	Bijelo Polje	506	300	59.3	177	117	17	16	113	53	139	79	1	0	3	1	54	32	2	2	0	0
5.	Bar	350	213	60.9	94	67	9	7	61	24	120	73	2	1	5	3	57	37	2	1	0	0
6.	Cetinje	124	67	54.0	33	19	4	3	19	9	45	21	0	0	0	0	22	14	1	1	0	0
7.	Danilovgrad	187	102	54.5	49	23	5	5	38	21	72	42	0	0	4	2	18	9	1	0	0	0
8.	Golubovci	143	91	63.6	38	28	5	4	26	16	58	32	1	0	1	1	14	10	0	0	0	0
9.	Gusinje	24	15	62.5	6	4	0	0	5	4	12	6	0	0	0	0	1	1	0	0	0	0
10.	Herceg Novi	155	84	54.2	30	18	10	8	36	10	43	26	1	0	6	1	29	21	0	0	0	0
11.	Kolašin	104	46	44.2	36	22	1	1	18	8	40	14	0	0	0	0	8	1	1	0	0	0
12.	Kotor	105	57	54.3	15	3	7	2	14	6	38	20	0	0	3	2	28	24	0	0	0	0
13.	Mojkovac	75	40	53.3	19	11	1	1	21	11	25	13	0	0	1	0	8	4	0	0	0	0
14.	Nikšić	546	304	55.7	122	64	19	12	142	72	194	114	2	0	3	0	62	41	2	1	0	0
15.	Podgorica	1422	840	59.1	363	230	37	26	212	117	502	281	5	1	14	10	275	169	13	6	1	0
16.	Plav	124	59	47.6	50	31	0	0	24	7	42	18	2	1	0	0	6	2	0	0	0	0
17.	Petnjica	64	37	57.8	43	26	0	0	4	1	14	8	0	0	0	0	3	2	0	0	0	0
18.	Pljevlja	334	199	59.6	79	48	11	10	74	37	138	84	1	0	5	3	26	17	0	0	0	0
19.	Plužine	21	13	61.9	5	3	0	0	7	5	5	2	1	1	0	0	3	2	0	0	0	0
20.	Rožaje	522	325	62.3	295	217	0	0	78	36	110	56	1	1	2	1	35	14	1	0	0	0
21.	Šavnik	10	3	30.0	1	0	0	0	4	1	3	1	0	0	0	0	2	1	0	0	0	0
22.	Tivat	105	49	46.7	21	9	2	2	24	9	35	16	3	0	3	3	16	10	1	0	0	0
23.	Tuzi	182	117	64.3	90	59	2	1	15	13	48	26	0	0	0	0	25	18	2	0	0	0
24.	Ulcinj	278	150	54.0	101	64	7	5	32	17	69	36	1	0	5	2	58	23	5	3	0	0
25.	Žabljak	16	10	62.5	2	0	0	0	2	2	6	4	0	0	0	0	6	4	0	0	0	0
	<b>Ukupno --- Total</b>	<b>5811</b>	<b>3339</b>	<b>57.5</b>	<b>1783</b>	<b>1124</b>	<b>145</b>	<b>108</b>	<b>1047</b>	<b>515</b>	<b>1923</b>	<b>1059</b>	<b>21</b>	<b>5</b>	<b>57</b>	<b>31</b>	<b>798</b>	<b>481</b>	<b>36</b>	<b>16</b>	<b>1</b>	<b>0</b>

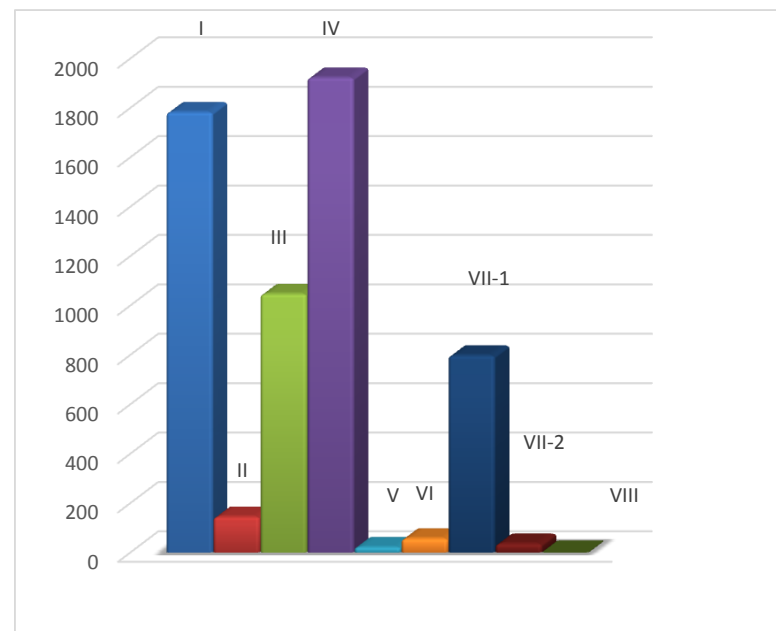
**G 4**

PRIJAVLJENI ZA ZAPOSLENJE PREMA OPŠTINAMA / BIROIMA RADA U  
MJESECU FEBRUARU 2021. GODINE  
REGISTERED FOR EMPLOYMENT BY MUNICIPALITIES IN FEBRUARY 2021



**G 5**

PRIJAVLJENI ZA ZAPOSLENJE PREMA STEPENIMA STRUČNE SPREME U  
MJESECU FEBRUARU 2021. GODINE  
REGISTERED FOR EMPLOYMENT BY EDUCATIONAL LEVEL IN FEBRUARY  
2021



T 6

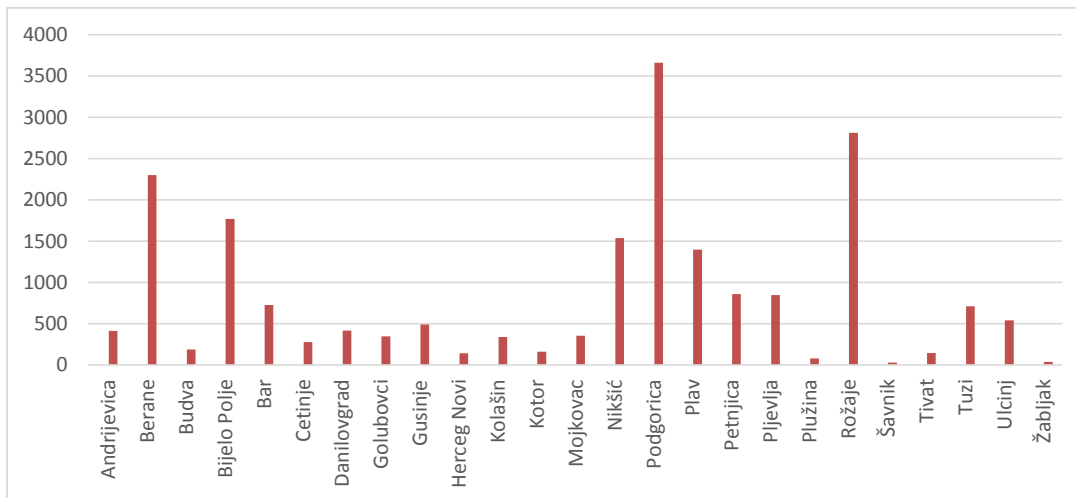
PREGLED LICA KOJA PRVI PUT TRAŽE ZAPOSLENJE PREMA OPŠTINAMA / BIROIMA  
RADA, STRUČNOJ SPREMI I POLU U MJESECU FEBRUARU 2021. GODINE

FIRST TIME JOB-SEEKERS BY MUNICIPALITIES, EDUCATIONAL LEVEL AND GENDER IN FEBRUARY 2021.

Redni broj --- Row number	Opština --- Municipality	Ukupno Total	Žene Women	% žena Share of women	Stepen stručne spreme						Educational level											
					I		II		III		IV		V		VI		VII-1		VII-2		VIII	
					Ukupno --- Total	Žene --- Women	Ukupno --- Total	Žene --- Women	Ukupno --- Total	Žene --- Women	Ukupno --- Total	Žene --- Women	Ukupno --- Total	Žene --- Women	Ukupno --- Total	Žene --- Women	Ukupno --- Total	Žene --- Women	Ukupno --- Total	Žene --- Women	Ukupno --- Total	Žene --- Women
1.	Andrijevica	412	273	66.3	206	148	11	2	77	52	103	62	0	0	1	1	14	8	0	0	0	0
2.	Berane	2303	1500	65.1	987	702	76	58	418	264	646	393	0	0	15	9	157	71	4	3	0	0
3.	Budva	188	112	59.6	69	44	5	4	25	15	41	19	1	0	7	5	36	23	4	2	0	0
4.	Bijelo Polje	1770	1228	69.4	802	630	74	56	317	179	395	260	4	0	3	0	167	96	8	7	0	0
5.	Bar	727	471	64.8	331	236	12	6	94	40	148	96	2	1	6	1	128	88	6	3	0	0
6.	Cetinje	276	160	58.0	87	58	8	1	35	20	74	36	0	0	0	0	68	43	4	2	0	0
7.	Danilovgrad	415	267	64.3	154	107	10	10	69	42	130	78	0	0	4	2	47	27	1	1	0	0
8.	Golubovci	345	230	66.7	138	102	16	7	60	42	97	55	0	0	3	2	30	21	1	1	0	0
9.	Gusinje	492	284	57.7	275	190	0	0	75	21	111	58	2	1	0	0	26	13	3	1	0	0
10.	Herceg Novi	142	83	58.5	38	27	6	1	22	12	25	14	0	0	6	2	44	26	1	1	0	0
11.	Kolašin	341	216	63.3	177	126	5	3	64	36	72	34	1	1	0	0	20	15	2	1	0	0
12.	Kotor	159	81	50.9	34	16	5	4	19	9	52	19	0	0	0	0	49	33	0	0	0	0
13.	Mojkovac	353	233	66.0	139	112	4	3	90	55	90	46	2	1	0	0	27	15	1	1	0	0
14.	Nikšić	1539	1025	66.6	437	319	54	39	292	178	461	300	0	0	8	6	276	176	11	7	0	0
15.	Podgorica	3663	2258	61.6	1872	1179	124	78	369	205	766	465	2	1	8	5	501	311	20	13	1	1
16.	Plav	1398	837	59.9	804	567	12	5	200	79	299	152	7	4	3	2	66	25	6	3	1	0
17.	Petnjica	858	553	64.5	650	474	16	10	81	15	100	47	1	1	0	0	10	6	0	0	0	0
18.	Pljevlja	848	588	69.3	299	230	36	32	138	90	268	168	3	0	2	2	99	64	3	2	0	0
19.	Plužina	80	44	55.0	27	19	1	1	12	4	33	15	1	1	2	2	4	2	0	0	0	0
20.	Rožaje	2811	1799	64.0	1871	1366	16	6	386	152	398	217	4	2	6	1	123	52	7	3	0	0
21.	Šavnik	30	13	43.3	8	8	1	0	8	2	11	3	0	0	0	0	2	0	0	0	0	0
22.	Tivat	146	82	56.2	75	43	7	5	15	5	31	18	1	0	1	1	16	10	0	0	0	0
23.	Tuzi	710	452	63.7	446	294	13	7	55	32	142	87	0	0	2	0	47	31	5	1	0	0
24.	Ulcinj	539	361	67.0	270	189	12	8	45	32	102	73	2	1	2	0	93	49	13	9	0	0
25.	Žabljak	37	17	45.9	10	4	1	1	1	0	13	5	0	0	1	0	11	7	0	0	0	0
	<b>Ukupno --- Total</b>	<b>20582</b>	<b>13167</b>	<b>64.0</b>	<b>10206</b>	<b>7190</b>	<b>525</b>	<b>347</b>	<b>2967</b>	<b>1581</b>	<b>4608</b>	<b>2720</b>	<b>33</b>	<b>14</b>	<b>80</b>	<b>41</b>	<b>2061</b>	<b>1212</b>	<b>100</b>	<b>61</b>	<b>2</b>	<b>1</b>

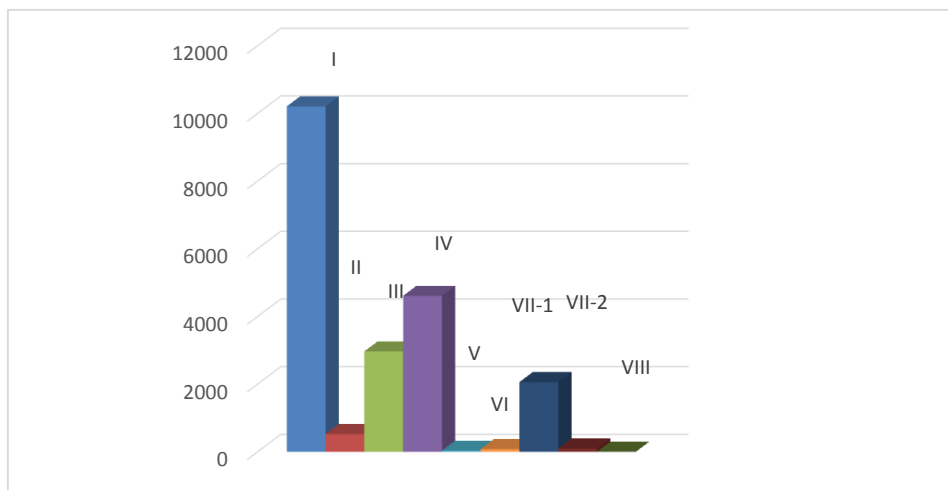
# G 6

LICA KOJA PRVI PUT TRAŽE ZAPOSLENJE PREMA OPŠTINAMA  
/ BIROIMA RADA U MJESECU FEBRUARU 2021. GODINE  
FIRST TIME JOB-SEEKERS BY MUNICIPALITIES IN FEBRUARY 2021.



# G 7

LICA KOJA PRVI PUT TRAŽE ZAPOSLENJE PREMA STEPENU STRUČNE  
SPREME U FEBRUARU 2021. GODINE  
FIRST TIME JOB-SEEKERS BY EDUCATIONAL LEVEL IN FEBRUARY 2021.



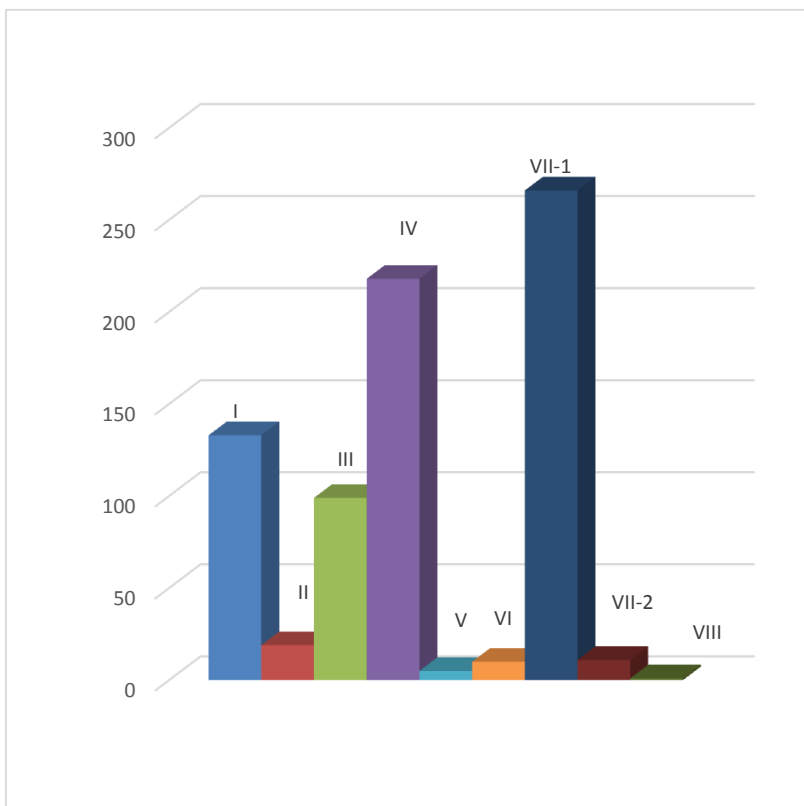
UNEMPLOYED DEACTIVATED FROM REGISTER BY MUNICIPALITIES, GENDER AND EDUCATIONAL  
LEVEL IN FEBRUARY 2021.

Redni broj --- Row number	Opština --- Municipality	Ukupno Total	Žene Wom an	% žena Share of women	Stepen stručne spreme						Educational level											
					I		II		III		IV		V		VI		VII-1		VII-2		VIII	
					Ukupno --- Total	Žene --- Women	Ukupno --- Total	Žene --- Women	Ukupno --- Total	Žene --- Women	Ukupno --- Total	Žene --- Women	Ukupno --- Total	Žene --- Women	Ukupno --- Total	Žene --- Women	Ukupno --- Total	Žene --- Women	Ukupno --- Total	Žene --- Women	Ukupno --- Total	Žene --- Women
1.	Andrijevica	9	2	22.2	1	0	0	0	1	0	6	2	0	0	0	0	1	0	0	0	0	0
2.	Berane	40	22	55.0	9	4	3	2	4	1	8	4	0	0	0	0	16	11	0	0	0	0
3.	Budva	11	4	36.4	1	0	0	0	1	0	6	3	1	0	0	0	2	1	0	0	0	0
4.	Bijelo Polje	61	37	60.7	6	4	0	0	15	5	13	10	0	0	1	1	25	17	1	0	0	0
5.	Bar	69	47	68.1	12	10	0	0	8	3	27	21	1	0	1	0	18	12	2	1	0	0
6.	Cetinje	18	13	72.2	3	3	0	0	0	0	4	4	0	0	0	0	9	6	1	0	1	0
7.	Danilovgrad	36	24	66.7	6	4	1	1	8	4	12	7	0	0	0	0	9	8	0	0	0	0
8.	Golubovci	5	3	60.0	0	0	0	0	0	0	1	1	0	0	0	0	4	2	0	0	0	0
9.	Gusinje	3	1	33.3	1	1	0	0	0	0	0	0	0	0	0	2	0	0	0	0	0	0
10.	Herceg Novi	25	11	44.0	2	1	3	1	3	1	7	3	0	0	0	0	10	5	0	0	0	0
11.	Kolašin	18	8	44.4	4	2	0	0	5	3	5	1	0	0	0	0	3	2	1	0	0	0
12.	Kotor	12	8	66.7	0	0	2	0	1	1	4	3	0	0	0	0	5	4	0	0	0	0
13.	Mojkovac	3	1	33.3	0	0	0	0	2	0	0	0	0	0	0	0	1	1	0	0	0	0
14.	Nikšić	103	63	61.2	9	5	4	2	13	5	25	16	0	0	2	2	49	33	1	0	0	0
15.	Podgorica	249	155	62.2	58	30	4	2	21	13	72	46	2	0	4	3	84	57	4	4	0	0
16.	Plav	7	4	57.1	2	2	0	0	0	0	3	2	0	0	0	0	1	0	1	0	0	0
17.	Petnjica	2	1	50.0	1	1	0	0	0	0	1	0	0	0	0	0	0	0	0	0	0	0
18.	Pljevlja	31	13	41.9	7	1	1	0	5	2	7	4	0	0	0	0	11	6	0	0	0	0
19.	Plužine	1	0	0.0	0	0	0	0	0	0	0	0	0	0	0	0	1	0	0	0	0	0
20.	Rožaje	32	19	59.4	7	6	0	0	8	4	7	2	0	0	0	0	10	7	0	0	0	0
21.	Šavnik	3	1	33.3	2	1	0	0	0	0	0	0	0	0	1	0	0	0	0	0	0	0
22.	Tivat	7	4	57.1	0	0	0	0	2	0	3	3	1	0	0	0	1	1	0	0	0	0
23.	Tuzi	9	3	33.3	1	0	1	1	0	0	6	2	0	0	1	0	0	0	0	0	0	0
24.	Ulcinj	8	5	62.5	1	0	0	0	2	1	1	0	0	0	0	0	4	4	0	0	0	0
25.	Žabljak	0	0	#DIV/0!	0	0	0	0	0	0	0	0	0	0	0	0	0	0	0	0	0	0
	<b>Ukupno --- Total</b>	<b>762</b>	<b>449</b>	<b>58.9</b>	<b>133</b>	<b>75</b>	<b>19</b>	<b>9</b>	<b>99</b>	<b>43</b>	<b>218</b>	<b>134</b>	<b>5</b>	<b>0</b>	<b>10</b>	<b>6</b>	<b>266</b>	<b>177</b>	<b>11</b>	<b>5</b>	<b>1</b>	<b>0</b>

**G 8**

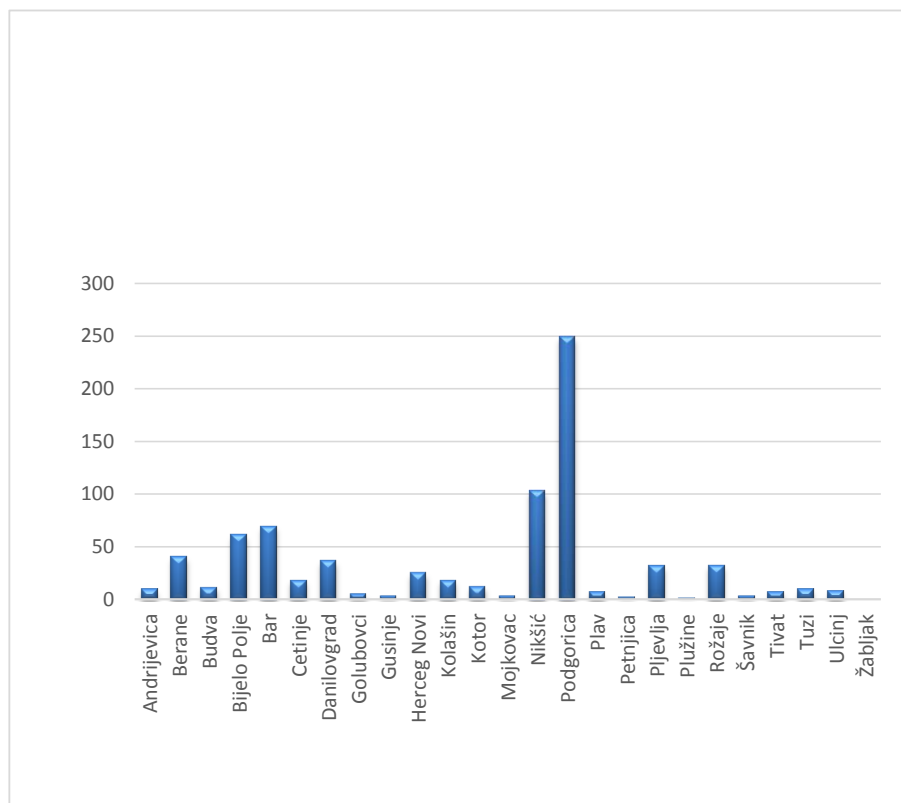
**PRESTANAK VOĐENJA EVIDENCIJE NEZAPOSLENIH LICA PREMA  
STEPENU STRUČNE SPREME U FEBRUARU 2021. GODINE**

**UNEMPLOYED DEACTIVATED FROM REGISTER BY EDUCATIONAL LEVEL IN  
FEBRUARY 2021.**

**G 9**

**PRESTANAK VOĐENJA EVIDENCIJE NEZAPOSLENIH LICA PREMA  
OPŠTINAMA / BIROIMA RADA U MJESECU FEBRUARU 2021. GODINE**

**UNEMPLOYED DEACTIVATED FROM REGISTER BY MUNICIPALITIES IN  
FEBRUARY 2021.**



RAZLOZI PRESTANKA VOĐENJA EVIDENCIJE NEZAPOSLENIH LICA PREMA  
DUŽINI ČEKANJA NA ZAPOSLENJE U FEBRUARU 2021. GODINE  
REASONS FOR TERMINATION OF KEEPING EVIDENCE ON UNEMPLOYED PERSONS BY  
DURATION OF UNEMPLOYMENT IN FEBRUARY 2021.

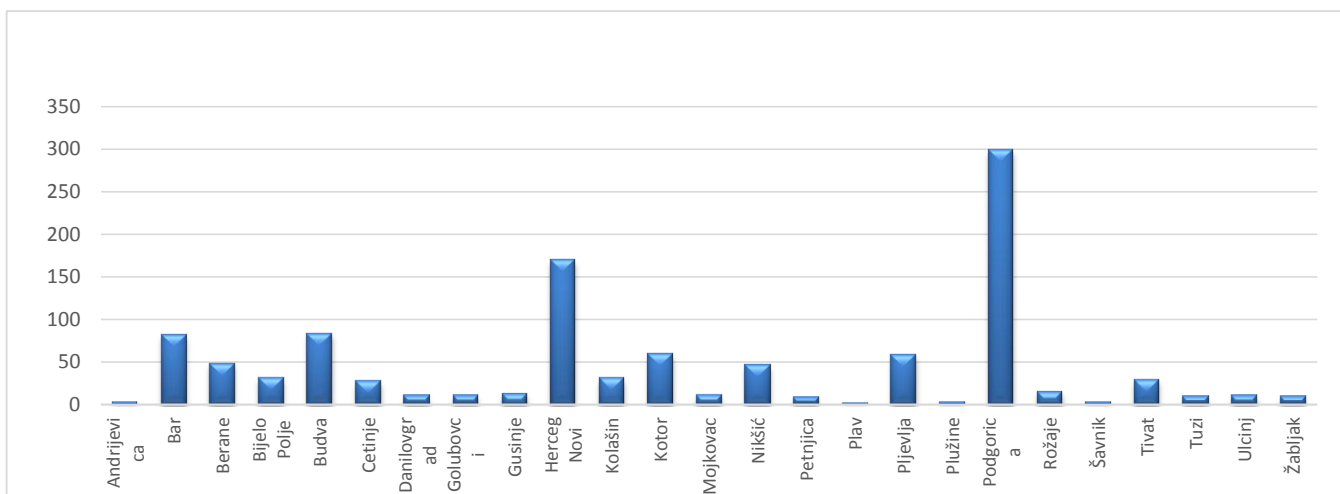
Redni broj ---- Row number	Razlozi prestanka vođenja evidencije o nezaposlenim licima	Ukupno ---- Total	Dužina čekanja na zaposlenje			Duration of unemployment		
			Do 6 mjeseci ---- Up to 6 months	6 - 12 mjeseci ---- 6 - 12 months	1 - 3 godine ---- 1 - 3 years	3 - 5 godina ---- - 5 years	5 - 8 godina ---- 5 - 8 years	Preko 8 godina ---- Over 8 years
	<b>UKUPNO</b>	<b>762</b>	<b>461</b>	<b>127</b>	<b>99</b>	<b>54</b>	<b>10</b>	<b>11</b>
1	1 Kada nezaposleno lice zasnjuje radni odnos sa punim vremenom na određeno vrijeme	<b>417</b>	259	77	57	20	4	0
2	2 Kada nezaposleno lice zasnjuje radni odnos sa punim radnim vremenom na neodređeno vrijeme	<b>6</b>	4	0	0	1	1	0
3	4 Kada nezaposleno lice ostvari pravo na starosnu, invalidsku ili porodičnu penziju, u skladu sa posebnim zakonom	<b>22</b>	2	1	5	7	1	6
4	6 Lice registrovano kao preduzetnik odnosno obavlja profesionalnu ili drugu djelatnost kao osnovno zanimanje	<b>3</b>	1	2	0	0	0	0
5	14 Kada se nezaposleno lice samo odjavi sa evidencije organizacije za zapošljavanje	<b>31</b>	22	2	2	4	0	1
6	15 U slučaju smrti nezaposlenog lica	<b>13</b>	2	1	4	4	1	1
7	31 Kada nezaposleno lice navršši 67 godina života	<b>4</b>	0	0	0	1	0	3
8	62 Kada lice postane poljoprivrednik - osiguranik	<b>1</b>	0	0	0	1	0	0
9	71 Korišćenje kredita za samozapošljavanje - 1999	<b>2</b>	0	1	1	0	0	0
10	164 Lica zaposlena u svojstvu pripravnika	<b>1</b>	1	0	0	0	0	0
11	165 Lica na sezonskom radu	<b>15</b>	13	0	1	1	0	0
12	169 Lica sa promjenom mjesta prijavljivanja	<b>18</b>	5	3	4	4	2	0
13	221 Lice nije raspoloživo za rad	<b>216</b>	141	38	25	11	1	0
14	1664 Stručno osposobljavanje za rad bez zasnivanja radnog odnosa	<b>12</b>	11	1	0	0	0	0
15	1671 Aktivno ne traži zaposlenje	<b>1</b>	0	1	0	0	0	0

PREGLED SLOBODNIH RADNIH MJESTA PREMA OPŠTINAMA / BIROIMA RADA, STRUČNOJ  
SPREMI I POLU U MJESECU FEBRUARU 2021. GODINE  
VACANCIES BY MUNICIPALITIES, EDUCATIONAL LEVEL AND GENDER IN FEBRUARY 2021.

Redni broj ---- Row number	Opština ---- Municipality	Ukupno Total	Pripravnici Trainees	Stepen stručne spreme								Educational level									
				I		II		III		IV		V		VI		VII-1		VII-2		VIII	
				Ukupno Total	Ukupno Total	Ukupno Total	Pripravnici Trainees	Ukupno Total	Pripravnici Trainees	Ukupno Total	Pripravnici Trainees	Ukupno Total	Pripravnici Trainees	Ukupno Total	Pripravnici Trainees	Ukupno Total	Pripravnici Trainees	Ukupno Total	Pripravnici Trainees	Ukupno Total	Pripravnici Trainees
1.	Andrijevica	3	0	1	0	0	0	1	0	0	0	0	0	1	0	0	0	0	0		
2.	Bar	81	1	14	7	9	1	25	0	0	0	12	0	14	0	0	0	0	0		
3.	Berane	48	1	2	0	12	0	3	0	4	0	0	0	27	1	0	0	0	0		
4.	Bijelo Polje	31	1	1	0	8	1	5	0	0	0	3	0	14	0	0	0	0	0		
5.	Budva	83	0	14	1	41	0	6	0	1	0	2	0	18	0	0	0	0	0		
6.	Cetinje	27	0	0	0	5	0	7	0	0	0	0	0	15	0	0	0	0	0		
7.	Danilovgrad	10	0	2	0	3	0	3	0	0	0	1	0	1	0	0	0	0	0		
8.	Golubovci	10	0	2	0	0	0	7	0	0	0	0	0	0	0	1	0	0	0		
9.	Gusinje	13	1	0	0	0	0	0	0	0	0	0	0	13	1	0	0	0	0		
10.	Herceg Novi	169	1	60	22	39	0	30	0	0	0	2	0	15	1	1	0	0	0		
11.	Kolašin	31	0	3	1	4	0	9	0	0	0	0	0	14	0	0	0	0	0		
12.	Kotor	59	2	5	0	7	0	7	0	0	0	5	1	35	1	0	0	0	0		
13.	Mojkovac	11	0	0	0	1	0	1	0	0	0	0	0	9	0	0	0	0	0		
14.	Nikšić	46	2	0	0	11	0	10	2	0	0	5	0	17	0	0	0	3	0		
15.	Petnjica	8	0	0	0	1	0	1	0	0	0	0	0	6	0	0	0	0	0		
16.	Plav	2	0	0	0	0	0	0	0	0	0	0	0	2	0	0	0	0	0		
17.	Pljevlja	58	1	3	0	16	0	9	1	2	0	4	0	24	0	0	0	0	0		
18.	Plužine	3	1	0	0	0	0	1	1	0	0	0	0	2	0	0	0	0	0		
19.	Podgorica	299	10	31	0	62	0	85	6	1	0	1	0	107	4	11	0	1	0		
20.	Rožaje	15	0	1	0	5	0	0	0	0	0	1	0	8	0	0	0	0	0		
21.	Šavnik	3	0	0	0	0	0	0	0	0	0	0	0	3	0	0	0	0	0		
22.	Tivat	29	0	5	1	4	0	11	0	2	0	3	0	3	0	0	0	0	0		
23.	Tuzi	9	0	0	0	1	0	0	0	0	0	0	0	8	0	0	0	0	0		
24.	Ulcinj	10	0	0	1	2	0	3	0	0	0	0	0	3	0	1	0	0	0		
25.	Žabljak	9	0	0	0	1	0	0	0	0	0	0	0	8	0	0	0	0	0		
	<b>Ukupno ---- Total</b>	<b>1067</b>	<b>21</b>	<b>144</b>	<b>33</b>	<b>232</b>	<b>2</b>	<b>224</b>	<b>10</b>	<b>10</b>	<b>0</b>	<b>39</b>	<b>1</b>	<b>367</b>	<b>8</b>	<b>14</b>	<b>0</b>	<b>4</b>	<b>0</b>		

**G 10** STRUKTURA SLOBODNIH RADNIH MJESTA PREMA OPŠTINAMA  
/ BIROIMA RADA U MJESECU FEBRUARU 2021 GODINE

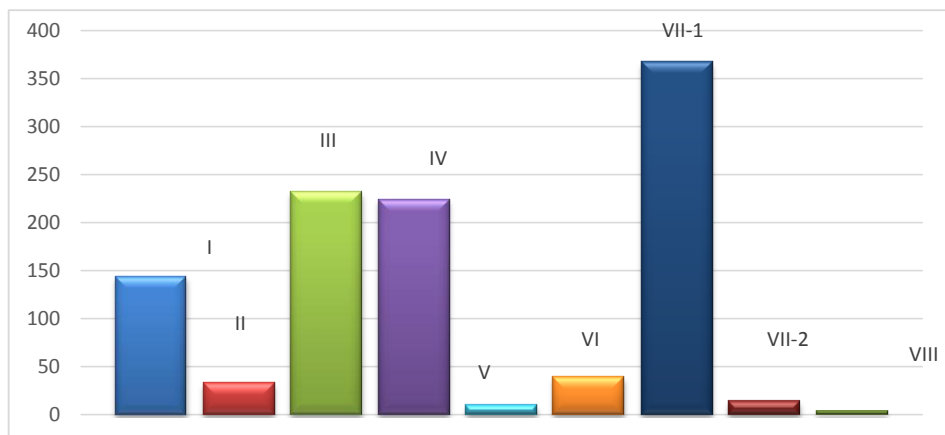
STRUCTURE OF VACANCIES BY MUNICIPALITIES IN FEBRUARY 2021.



STRUKTURA SLOBODNIH RADNIH MJESTA PREMA STEPENU  
STRUČNE SPREME U FEBRUARU 2021

**G 11**

STRUCTURE OF VACANCIES BY EDUCATIONAL LEVEL IN FEBRUARY 2021



PREGLED OGLAŠENIH SLOBODNIH RADNIH MJESTA POSREDSTVOM ZZZCG PREMA DJELATNOSTIMA I STRUČNOJ  
SPREMI U MJESECU FEBRUARU 2021. GODINE  
VACANCIES ANNOUNCED VIA EAM BY ACTIVITY AND EDUCATIONAL LEVEL IN FEBRUARY 2021

Djelatnost	UKUPNO TOTAL	Pripravnici Trainees	Stepen stručne spreme - Educational level																Sector of economic activity		
			I		II		III		IV		V		VI		VII-1		VII-2			VIII	
			Ukupno Total	Ukupno Total	Ukupno Total	Pripravnici Trainees	Ukupno Total	Pripravnici Trainees	Ukupno Total	Pripravnici Trainees	Ukupno Total	Pripravnici Trainees	Ukupno Total	Pripravnici Trainees	Ukupno Total	Pripravnici Trainees	Ukupno Total	Pripravnici Trainees		Ukupno Total	Pripravnici Trainees
A Poljoprivreda, lov i ribarstvo	5	0	3	0	1	0	0	0	0	0	0	0	0	1	0	0	0	0	0	0	A Agriculture, hunting and fishing
B Rudarstvo	0	0	0	0	0	0	0	0	0	0	0	0	0	0	0	0	0	0	0	0	B Mining
C Prerađivačka industrija	33	0	6	0	11	0	10	0	0	0	0	0	0	6	0	0	0	0	0	0	C Processing industry
D Snadbijevanje električnom energijom, parom i klimatizacijom	2	0	0	0	2	0	0	0	0	0	0	0	0	0	0	0	0	0	0	0	D Electricity supply, steam supply and air conditioning
E Snadbijevanje vodom; upravljanje otpadnim vodama, kontrolisanje procesa uklanjanja otpada i sl.	29	1	1	0	15	0	6	0	0	0	1	1	6	0	0	0	0	0	0	0	E Water supply, waste water management, waste disposal control etc.
F Građevinarstvo	102	1	63	9	9	0	5	0	1	0	2	0	12	1	1	0	0	0	0	0	F Construction
G Trgovina na veliko i trgovina na malo; opravka motornih vozila, motocikala i predmeta za ličnu upotrebu i	121	0	3	4	66	0	34	0	0	0	1	0	12	0	1	0	0	0	0	0	G motor vehicles, motorcycles and personal and household items
H Saobraćaj i skladištenje	53	1	5	4	31	1	3	0	0	0	5	0	5	0	0	0	0	0	0	0	H Transportation and storage
I Usluge smještaja i ishrane	126	0	23	12	60	0	27	0	2	0	0	0	2	0	0	0	0	0	0	0	I Accomodation and catering services
J Informisanje i komunikacije	33	0	0	1	4	0	15	0	0	0	3	0	10	0	0	0	0	0	0	0	J Information amd communication
K Finansijske djelatnosti i djelatnosti osiguranja	12	0	0	0	0	0	5	0	0	0	0	0	7	0	0	0	0	0	0	0	K Financial and insurance activities
L Poslovanje nekretninama	5	0	1	1	0	0	1	0	1	0	1	0	0	0	0	0	0	0	0	0	L Real estate business
M Stručne, naučne, inovacione i tehničke djelatnosti	26	2	8	0	3	0	5	1	0	0	0	0	9	1	1	0	0	0	0	0	M Professional, scientific, innovative and technical activities
N Administrativne i pomoćne uslužne djelatnosti	58	0	10	2	12	0	28	0	0	0	0	0	6	0	0	0	0	0	0	0	N Administrative and auxiliary service activities
O Državna uprava i odbrana; obavezno socijalno osiguranje	25	1	1	0	1	0	1	0	0	0	0	0	22	1	0	0	0	0	0	0	O State administration and defense; mandatory social insurance
P Obrazovanje	248	0	4	0	5	0	6	0	6	0	19	0	203	0	1	0	4	0	0	0	P Education
Q Zdravstvena i socijalna zaštita	158	6	13	0	8	0	63	6	0	0	7	0	57	0	10	0	0	0	0	0	Q Health care and social care
R Umjetnost, zabava i rekreacija	22	1	3	0	1	0	11	1	0	0	0	0	7	0	0	0	0	0	0	0	R Art, leisure and recreation
S Ostale uslužne djelatnosti	9	0	0	0	3	0	4	0	0	0	0	0	2	0	0	0	0	0	0	0	S Other service activities
T Djelatnost domaćinstva kao poslodavca, koja proizvode dobra i usluge za sopstvene potrebe	0	0	0	0	0	0	0	0	0	0	0	0	0	0	0	0	0	0	0	0	T employers, producing goods and services for own use
U Djelatnost eksteritorijalnih i tijela	0	0	0	0	0	0	0	0	0	0	0	0	0	0	0	0	0	0	0	0	U Extrajurisdictional entities
UKUPNO	1067	13	144	33	232	1	224	8	10	0	39	1	367	3	14	0	4	0	0	0	Total

**ANNOUNCED VACANCIES BY JOB TYPE, EMPLOYMENT CONTRACT TYPE AND  
 EDUCATIONAL LEVEL IN FEBRUARY 2021.**

Stepen stručne spreme Educational level	Ukupno Total	Vrsta radnog mjesta Type of job		Vrsta radnog odnosa Type of employment			
		Novootvorena - Newly created	Upraznjena - Vacancy	Na neodređeno vrijeme - Indefinite term	Na određeno vrijeme - Fixed term	Pripravnici - Trainees	Ostali - Other
I	144	85	59	8	136	0	0
II	33	23	10	5	28	0	0
III	232	95	137	46	185	1	0
IV	224	93	131	36	178	8	2
V	10	1	9	1	9	0	0
VI	39	12	27	7	31	1	0
VII-1	367	56	311	57	299	3	8
VII-2	14	2	12	11	2	0	1
VIII	4	0	4	0	4	0	0
<b>UKUPNO - TOTAL</b>	1067	367	700	171	872	13	11

T 12

PREGLED ZAPOSŁJAVANJA LICA SA EVIDENCIJE NEZAPOSLENIH ZZZCG PREMA OPŠTINAMA / teritoriji nadležnog  
 BIROA RADA, U KOJIMA SU ZAPOSLENI, STRUČNOJ SPREMI I POLU U PERIODU 1.1.-28.2.2021. GODINE  
 OVERVIEW OF EMPLOYMENT OF PERSONS FROM THE REGISTER OF UNEMPLOYED ZZZCG, BY MUNICIPALITIES, BY  
 EDUCATIONAL LEVEL AND BY SEX, 1.1.-28.2.2021.

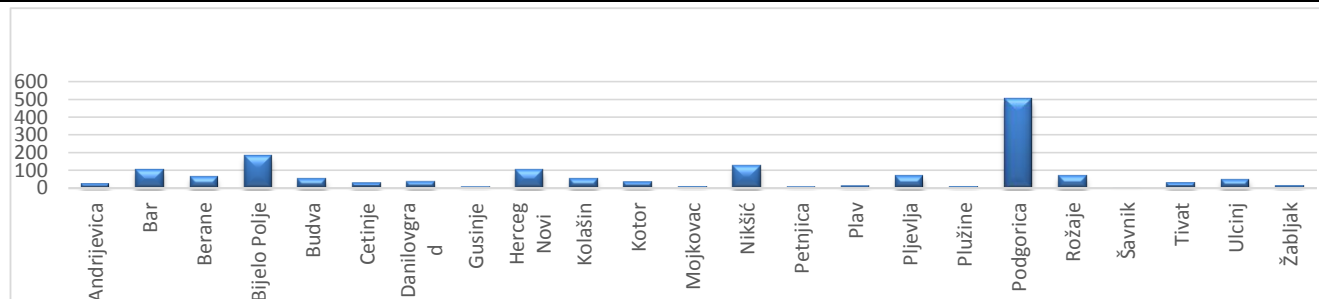
T 12

Redni broj --- Row number	Opština --- Municipality	Ukupno Total	Žene Women	% žene --- Share of women	Stepen stručne spreme						Educational level											
					I		II		III		IV		V		VI		VII-1		VII-2		VIII	
					Ukupno --- Total	Žene --- Women	Ukupno --- Total	Žene --- Women	Ukupno --- Total	Žene --- Women	Ukupno --- Total	Žene --- Women	Ukupno --- Total	Žene --- Women	Ukupno --- Total	Žene --- Women	Ukupno --- Total	Žene --- Women	Ukupno --- Total	Žene --- Women	Ukupno --- Total	Žene --- Women
1.	Andrijevica	23	8	34.8	1	1	0	0	6	1	13	4	0	0	0	0	3	2	0	0	0	0
2.	Bar	102	67	65.7	17	10	2	1	9	3	40	26	2	1	3	3	28	22	1	1	0	0
3.	Berane	61	29	47.5	5	0	0	0	8	2	17	10	0	0	0	0	30	17	1	0	0	0
4.	Bijelo Polje	179	128	71.5	13	10	2	1	30	15	40	30	1	1	3	2	87	67	3	2	0	0
5.	Budva	49	31	63.3	6	3	0	0	8	6	21	13	0	0	1	0	11	8	1	0	1	1
6.	Cetinje	24	18	75.0	3	2	0	0	0	0	9	6	0	0	0	0	11	9	1	1	0	0
7.	Danilovgrad	34	21	61.8	4	3	1	1	3	2	14	8	0	0	0	0	12	7	0	0	0	0
8.	Gusinje	7	4	57.1	0	0	0	0	0	0	1	1	0	0	0	0	6	3	0	0	0	0
9.	Herceg Novi	100	52	52.0	11	5	3	1	4	2	39	22	1	0	1	1	38	20	2	1	1	0
10.	Kolašin	49	28	57.1	7	2	1	1	10	4	14	8	0	0	0	0	16	13	1	0	0	0
11.	Kotor	29	17	58.6	2	0	0	0	7	2	7	7	1	0	0	0	12	8	0	0	0	0
12.	Mojkovac	8	5	62.5	2	1	0	0	3	3	0	0	0	0	1	0	2	1	0	0	0	0
13.	Nikšić	125	81	64.8	1	0	3	1	12	8	34	18	0	0	2	1	69	51	3	1	1	1
14.	Petnjica	7	2	28.6	0	0	0	0	0	0	2	0	0	0	0	0	5	2	0	0	0	0
15.	Plav	11	5	45.5	1	1	0	0	0	0	3	1	1	0	0	0	6	3	0	0	0	0
16.	Pljevlja	63	35	55.6	10	6	1	1	15	6	20	12	0	0	0	0	17	10	0	0	0	0
17.	Plužine	8	6	75.0	0	0	0	0	1	0	0	0	0	0	0	0	6	5	1	1	0	0
18.	Podgorica	500	304	60.8	43	26	9	6	43	17	166	95	2	0	8	5	217	145	11	9	1	1
19.	Rožaje	67	41	61.2	1	1	0	0	8	4	17	10	0	0	4	2	32	20	5	4	0	0
20.	Šavnik	2	1	50.0	0	0	0	0	0	0	0	0	0	0	1	0	1	1	0	0	0	0
21.	Tivat	28	16	57.1	1	0	0	0	3	0	15	9	1	0	0	0	7	6	1	1	0	0
22.	Ulcinj	46	27	58.7	11	9	0	0	6	3	5	1	0	0	1	0	22	14	1	0	0	0
23.	Žabljak	12	5	41.7	2	1	0	0	0	0	4	1	1	0	0	0	5	3	0	0	0	0
<b>Ukupno- Total</b>		<b>1534</b>	<b>931</b>	<b>60.7</b>	<b>141</b>	<b>81</b>	<b>22</b>	<b>13</b>	<b>176</b>	<b>78</b>	<b>481</b>	<b>282</b>	<b>10</b>	<b>2</b>	<b>25</b>	<b>14</b>	<b>643</b>	<b>437</b>	<b>32</b>	<b>21</b>	<b>4</b>	<b>3</b>

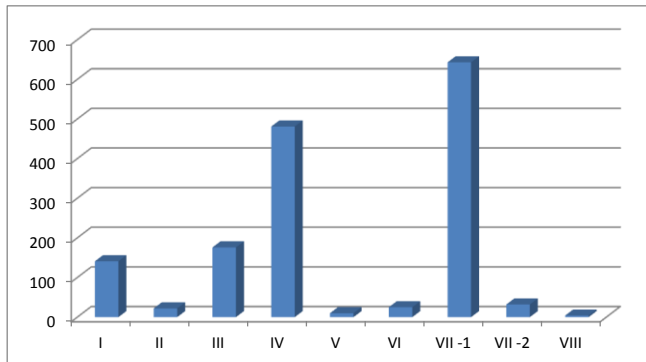
G 12

BROJ ZAPOSŁJAVANJA LICA SA EVIDENCIJE  
 NEZAPOSLENIH ZZZCG, PREMA OPŠTINAMA /  
 teritoriji nadležnog Biroa rada U KOJIMA SU  
 ZAPOSLENI, U PERIODU 1.1.-28.2.2021. GODINE

NUMBER OF EMPLOYMENT OF PERSONS IN REGISTER OF  
 UNEMPLOYED ZZZCG, BY MUNICIPALITIES,  
 1.1.-28.2.2021.



Djelatnost	UKUPNO TOTAL	Žene Women	Stepen stručne spreme								Educational level								Sector of economic activity		
			I		II		III		IV		V		VI		VII-1		VII-2			VIII	
			Ukupno Total	Žene Women	Ukupno Total	Žene Women	Ukupno Total	Žene Women	Ukupno Total	Žene Women	Ukupno Total	Žene Women	Ukupno Total	Žene Women	Ukupno Total	Žene Women	Ukupno Total	Žene Women		Ukupno Total	Žene Women
A Poljoprivreda, lov i ribarstvo	6	3	2	1	0	0	1	0	3	2	0	0	0	0	0	0	0	0	0	0	A Agriculture, hunting and fishing
B Rudarstvo	0	0	0	0	0	0	0	0	0	0	0	0	0	0	0	0	0	0	0	0	B Mining
C Prerađivačka industrija	68	41	12	7	1	0	12	8	29	18	0	0	1	1	12	6	1	1	0	0	C Processing industry
D Snabdijevanje električnom energijom, parom i klimatizacijom	3	0	1	0	0	0	1	0	0	0	0	0	0	0	1	0	0	0	0	0	D Electricity supply, steam supply and air conditioning
E Snabdijevanje vodom; upravljanje otpadnim vodama, kontrolisanje procesa uklanjanja otpada i sl.	25	6	5	1	3	1	4	1	8	2	0	0	0	0	4	1	1	0	0	0	E Water supply, waste water management, waste disposal control etc.
F Građevinarstvo	61	13	9	2	2	0	11	0	15	3	0	0	1	1	23	7	0	0	0	0	F Construction
G Trgovina na veliko i trgovina na malo; oprava motornih vozila, motocikala i predmeta za ličnu upotrebu i domaćinstvo	280	168	27	18	4	1	33	15	146	90	2	0	7	4	58	40	3	0	0	0	G Wholesale and retail trade; repair of motor vehicles, motorcycles and personal and household items
H Saobraćaj i skladištenje	57	21	3	1	1	0	10	2	21	9	2	0	1	0	18	9	1	0	0	0	H Transportation and storage
I Usluge smještaja i ishrane	188	104	29	21	3	3	33	14	74	39	1	1	2	1	42	24	3	1	1	0	I Accommodation and catering services
J Informisanje i komunikacije	28	15	1	0	0	0	4	3	5	2	0	0	0	0	17	9	1	1	0	0	J Information and communication
K Finansijske djelatnosti i djelatnosti osiguranja	16	14	0	0	0	0	1	1	4	3	0	0	2	2	7	6	1	1	1	1	K Financial and insurance activities
L Poslovanje nekretninama	10	8	0	0	0	0	2	1	4	3	0	0	0	0	4	4	0	0	0	0	L Real estate business
M Stručne, naučne, inovacione i tehničke djelatnosti	72	33	6	3	0	0	9	5	20	5	0	0	1	0	32	18	4	2	0	0	M Professional, scientific, innovative and technical activities
N Administrativne i pomoćne uslužne djelatnosti	101	45	12	3	2	2	13	1	38	20	3	0	0	0	32	18	1	1	0	0	N Administrative and auxiliary service activities
O Državna uprava i odbrana; obavezno socijalno osiguranje	91	49	0	0	0	0	5	3	9	4	0	0	3	0	71	39	2	2	1	1	O State administration and defense; mandatory social insurance
P Obrazovanje	356	290	16	12	3	3	13	10	39	35	2	1	4	3	268	217	11	9	0	0	P Education
Q Zdravstvena i socijalna zaštita	56	43	3	2	0	0	6	3	29	22	0	0	2	2	15	13	1	1	0	0	Q Health care and social care
R Umjetnost, zabava i rekreacija	58	33	5	3	1	1	7	4	20	10	0	0	1	0	21	12	2	2	1	1	R Art, leisure and recreation
S Ostale uslužne djelatnosti	58	45	10	7	2	2	11	7	17	15	0	0	0	0	18	14	0	0	0	0	S Other service activities
T Djelatnost domaćinstva kao poslodavca, koja proizvode dobra i usluge za sopstvene potrebe	0	0	0	0	0	0	0	0	0	0	0	0	0	0	0	0	0	0	0	0	T Activity of household-based employers, producing goods and services for own use
U Djelatnost eksteritorijalnih i tijela	0	0	0	0	0	0	0	0	0	0	0	0	0	0	0	0	0	0	0	0	U Extrajurisdictional entities
UKUPNO	1534	931	141	81	22	13	176	78	481	282	10	2	25	14	643	437	32	21	4	3	Total



PREGLED NAJTRAŽENIJIH ZANIMANJA PREMA  
PRIJAVLJENIM POTREBAMA U FEBRUARU 2021.  
GODINE

T 14

THE MOST DEMANDED OCCUPATIONS BY REGISTERED NEEDS IN  
FEBRUARY 2021

Šifra zanimanja	Zanimanje	Broj traženih radnika
105201	Građevinski manipulant	56
109908	Lica bez zanimanja i stručne spreme (Završena osnovna skola)	52
109900	Lica bez zanimanja i stručne spreme ( bez škole)	32
409000	Medicinski tehničar	32
719000	Doktor medicine	31
716710	Diplomirani ekonomista	30
717601	Profesor matematike	26
409002	Medicinska sestra	19
306517	Točilac pića	17
306400	Prodavac	14
406513	Konobar	14
305600	Vozač drumskog vozila	12
408201	Maturant gimnazije	12
207100	Pomoćni administrativni radnik	11
617501	Vaspitač predškolske djece	11
717602	Profesor fizike	11
717502	Profesor razredne nastave	10
717586	Profesor klavira	10
716800	Diplomirani pravnik	9
717585	Profesor violine	9
306515	Kuvar jednostavnih jela	7
712400	Diplomirani inženjer elektrotehnike za energetiku	7
712600	Diplomirani inženjer elektrotehnike za elektroniku	7
717583	Profesor gitare	7
718600	Diplomirani muzičar	7
205200	Pomoćni građevinski radnik	6
406400	Trgovački tehničar	6
406515	Kuvar	6
717832	Profesor grupe predmeta ugostiteljstva i turizma	6
306500	Ugostitelj	5
409200	Farmaceutski tehničar	5

Šifra zanimanja	Zanimanje	Broj traženih radnika
619082	Fizioterapeut	5
715200	Diplomirani inženjer građevinarstva	5
716700	Diplomirani ekonomista za opštu ekonomiju, bankarstvo i finansij	5
716923	Informatičar	5
717534	Profesor engleskog jezika	5
717731	Profesor računarske grupe predmeta	5
718215	Pedagog	5

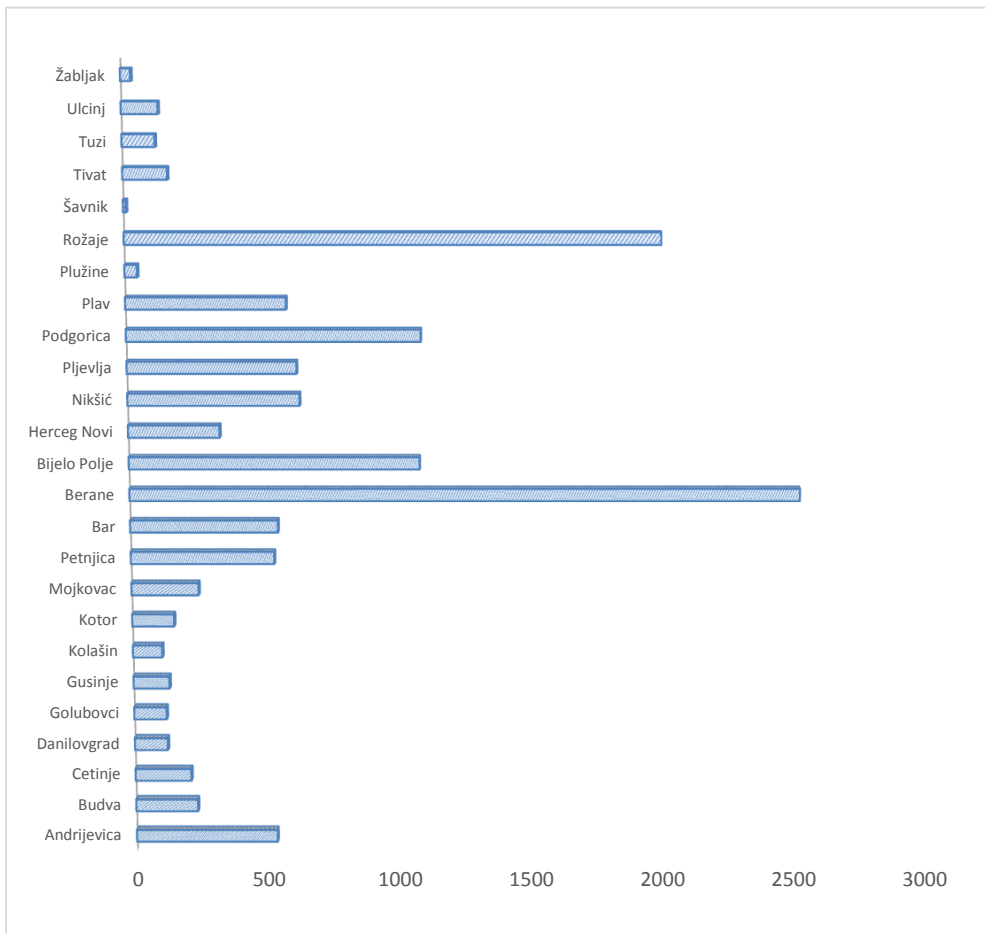
NUMBER OF UNEMPLOYMENT BENEFITS PAID OFF AND AMOUNT OF PAID FUNDS BY MUNICIPALITIES,  
EDUCATIONAL LEVEL AND GENDER IN FEBRUARY 2021.

Redni broj --- Row number	Opština --- Municipality	Iznos sredstava Amount	Broj isplata Number of claimants	Žene Women	Stepen stručne spreme						Educational level											
					I		II		III		IV		V		VI		VII-1		VII-2		VIII	
					Ukupno --- Total	Žene --- Women	Ukupno --- Total	Žene --- Women	Ukupno --- Total	Žene --- Women	Ukupno --- Total	Žene --- Women	Ukupno --- Total	Žene --- Women	Ukupno --- Total	Žene --- Women	Ukupno --- Total	Žene --- Women	Ukupno --- Total	Žene --- Women	Ukupno --- Total	Žene --- Women
1	Andrijevica	60061.24	535	293	261	159	12	1	129	57	128	74	0	0	2	1	3	1	0	0	0	0
2	Budva	31866.85	234	141	44	20	15	11	56	35	91	60	3	0	7	4	16	9	2	2	0	0
3	Cetinje	26188.27	211	95	90	38	11	4	21	7	64	34	0	0	5	0	20	12	0	0	0	0
4	Danilovgrad	15125.81	124	64	28	14	9	7	31	9	46	30	0	0	0	0	9	4	1	0	0	0
5	Golubovci	14935.99	122	56	36	18	18	6	28	14	33	16	2	0	0	0	5	2	0	0	0	0
6	Gusinje	15539.06	135	84	93	63	1	0	16	7	23	13	0	0	1	0	1	1	0	0	0	0
7	Kolašin	15700.03	110	53	48	27	6	5	25	9	25	9	1	1	0	0	5	2	0	0	0	0
8	Kotor	21070.50	157	82	19	7	10	7	46	20	58	35	0	0	14	5	9	7	1	1	0	0
9	Mojkovac	30610.75	251	155	92	70	15	11	88	39	43	27	0	0	1	1	12	7	0	0	0	0
10	Petnjica	59612.07	537	353	447	314	24	13	40	13	26	13	0	0	0	0	0	0	0	0	0	0
11	Bar	66958.88	552	329	174	105	33	18	122	63	159	101	4	1	17	11	43	30	0	0	0	0
12	Berane	285920.59	2501	1452	1009	608	101	72	601	318	695	410	0	0	34	18	61	26	0	0	0	0
13	Bijelo Polje	138497.21	1083	572	417	251	85	37	282	118	224	129	9	1	11	3	54	33	1	0	0	0
14	Herceg Novi	45613.91	340	190	45	26	32	13	95	46	104	66	4	1	17	9	41	28	2	1	0	0
15	Nikšić	79221.52	639	363	115	76	50	25	184	93	210	124	3	0	4	0	65	37	7	7	1	1
16	Pljevlja	72639.20	629	401	241	150	48	27	138	86	173	121	2	0	6	2	21	15	0	0	0	0
17	Podgorica	138995.14	1090	597	234	127	114	58	211	93	324	192	11	0	20	13	168	108	7	6	1	0
18	Plav	67124.64	593	363	338	249	8	1	106	40	122	64	3	1	4	1	11	7	0	0	1	0
19	Plužine	6290.91	46	19	11	3	1	0	17	8	13	5	1	0	0	0	3	3	0	0	0	0
20	Rožaje	220278.74	1977	1381	1384	1081	19	6	349	157	186	120	4	0	13	6	22	11	0	0	0	0
21	Šavnik	1180.08	10	2	2	1	1	0	2	0	5	1	0	0	0	0	0	0	0	0	0	0
22	Tivat	21503.22	164	79	28	14	9	4	38	12	55	31	6	0	4	3	21	14	2	1	1	0
23	Tuzi	14045.82	121	56	74	33	2	0	22	11	17	8	0	0	0	0	6	4	0	0	0	0
24	Ulcinj	16127.08	134	49	34	10	12	5	35	14	32	12	3	0	3	1	14	6	1	1	0	0
25	Žabljak	4236.11	37	24	9	4	2	2	5	3	17	12	0	0	0	0	4	3	0	0	0	0
	<b>Ukupno</b> --- <b>Total</b>	<b>1469343.62</b>	<b>12332</b>	<b>7253</b>	<b>5273</b>	<b>3468</b>	<b>638</b>	<b>333</b>	<b>2687</b>	<b>1272</b>	<b>2873</b>	<b>1707</b>	<b>56</b>	<b>5</b>	<b>163</b>	<b>78</b>	<b>614</b>	<b>370</b>	<b>24</b>	<b>19</b>	<b>4</b>	<b>1</b>

**G 14**

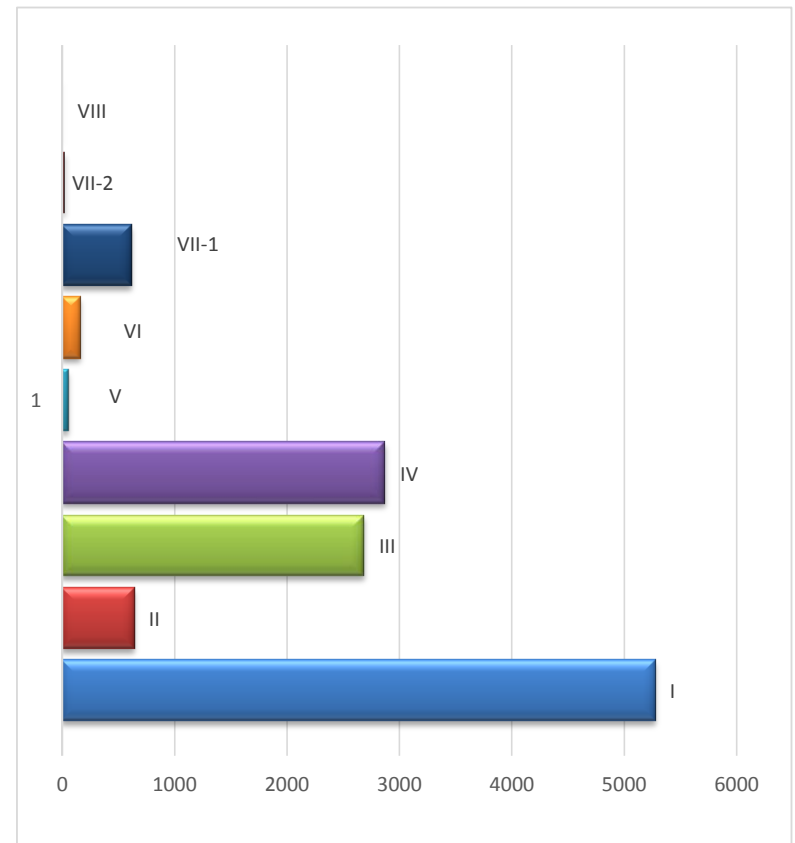
STRUKTURA BROJA ISPLATA NOVČANE NAKNADE PO OPŠTINAMA  
/ biroima rada U MJESECU FABRUARU 2021. GODINE

STRUCTURE OF NUMBER OF UNEMPLOYMENT BENEFITS PAID OFF  
IN FEBRUARY 2021.



STRUKTURA BROJA ISPLATA NOVČANE NAKNADE PO  
STEPENU STRUČNE SPREME U FABRUARU 2020.

STRUCTURE OF NUMBER OF UNEMPLOYMENT BENEFITS PAID OFF BY  
EDUCATIONAL LEVEL IN FEBRUARY 2021.

**G 15**

## IZVORI PODATAKA I OBJAŠNJENJE POJMOVA

Izvori podataka za Mjesečni statistički bilten su evidencije koje se vode u Zavodu za zapošljavanje Crne Gore prema odredbama Zakona o posredovanju pri zapošljavanju i pravima za vrijeme nezaposlenosti ("Službeni list RCG", broj 024/19 od 24. aprila 2019. godine

### NEZAPOSLENO LICE

Nezaposleno lice je lice od 15 do 67 godina života, koje je crnogorski državljanin, nalazi se na evidenciji Zavoda za zapošljavanje Crne Gore (u daljem tekstu: Zavod), sposobno ili djelimično sposobno za rad, koje nije zasnovalo radni odnos, aktivno traži zaposlenje i raspoloživo je za rad.

Nezaposlenim licem, u smislu stava 1 ovog člana, smatra se i stranac koji, u skladu sa posebnim zakonom, ima:

- dozvolu za stalni boravak;
- dozvolu za privremeni boravak za lice bez državljanstva;
- dozvolu za privremeni boravak do tri godine, u skladu sa članom 220 Zakona o strancima ("Službeni list CG", br. 12/18 i 3/19);
- dozvolu za privremeni boravak radi spajanja porodice sa crnogorskim državljaninom ili sa strancem koji ima dozvolu za stalni boravak;
- dozvolu za privremeni boravak iz humanitarnih razloga;
- priznat status izbjeglice ili odobrenu dodatnu zaštitu;
- odobren azil, supsidijarnu zaštitu ili koji traži međunarodnu zaštitu, protekom roka od devet mjeseci od dana podnošenja zahtjeva za međunarodnu zaštitu.

Nezaposlenim licem ne smatra se lice koje je:

- registrovano kao preduzetnik, odnosno koje obavlja profesionalnu ili drugu djelatnost kao osnovno zanimanje;
- jedini vlasnik ili vlasnik više od 51% u privrednom društvu, u skladu sa posebnim zakonom;
- poljoprivrednik - osiguranik, u skladu sa posebnim zakonom;
- korisnik penzije;
- redovan učenik;
- student osnovnih studija, u skladu sa posebnim zakonom.

## **NOVOPRIJAVLJENI (prijavljeni na evidenciju nezaposlenih ZZZCG u periodu)**

Pod novoprijavljenim, u ovom izvještaju, podrazumijevaju se lica koja na početku izvještajnog mjeseca nijesu bila na evidenciji nezaposlenih ZZZCG, a kraj mjeseca dočekali su kao nezaposlena lica (mjesec posmatran kao cjelina). U izvještajima za III, VI, IX i XII mjesec, tabela "T3 - ukupno" - Ukupan broj prijavljenih za zaposlenje, predstavlja zbir novoprijavljenih po mjesecima, od početka godine do kraja izvještajnog mjeseca, (mjesec posmatran kao cjelina).

### **Grupe novoprijavljenih lica:**

**Prvi put, nema zapošljavanja** - odnosi se na lica koja su se prvi put prijavila na evidenciju Zavoda, a do tada nisu bila zapošljavana; □

**Prvi put, ima zapošljavanja** - lica koja su se prvi put prijavila na evidenciju Zavoda, a do tada su bila zapošljavana;

**Nije prvi put, nema zapošljavanja** - lica koja su se više puta prijavljivala na evidenciju Zavoda, a nisu bila zapošljavana; □

**Nije prvi put, ima zapošljavanja** - lica koja su se više puta prijavljivala na evidenciju Zavoda, a bila su zapošljavana.

## **PRESTANAK VOĐENJA EVIDENCIJE**

Prestanak vođenja evidencije u izvještajnom mjesecu obuhvata lica koja su na početku izvještajnog mjeseca bila na evidenciji nezaposlenih ZZZCG, a na kraju mjeseca nije ih bilo među nezaposlenim licima (mjesec posmatran kao cjelina). U izvještajima za III, VI, IX i XII mjesec, tabela "T3 - ukupno" - Prestanak vođenja evidencije- ukupan broj lica, predstavlja zbir prestanka vođenja evidencije po mjesecima, od početka godine do kraja izvještajnog mjeseca, (mjesec posmatran kao cjelina).

## **ZAPOSLENI SA EVIDENCIJE**

Osobe koje su se u tekućoj godini zaposlile (period od 1. januara do poslednjeg dana u izvještajnom mjesecu), a bile su na evidenciji Zavoda za zapošljavanje. Broj zapošljavanja je prema prispjelim podacima Poreske Uprave Crne Gore.

## **RAZLOZI PRESTANKA VOĐENJA EVIDENCIJE O NEZAPOSLENIM LICIMA**

Evidencija o nezaposlenom licu prestaje da se vodi, ako:

- se odjavi iz evidencije;
- zasnjuje radni odnos, u skladu sa zakonom;
- se registruje kao preduzetnik, odnosno otpočne da obavlja profesionalnu ili drugu djelatnost kao osnovno zanimanje;

- - postane jedini vlasnik ili vlasnik više od 51% u privrednom društvu;
- postane poljoprivrednik - osiguranik;
- postane sveštenik, vjerski službenik, monah ili monahinja - osiguranik;
- se rješenjem nadležne inspekcije rada utvrdi da radi suprotno propisima o radu;
- ostvari pravo na starosnu penziju, invalidsku penziju ili porodičnu penziju;
- postane potpuno nesposobno za rad;
- navršši 67 godina života;
- postane redovan učenik;
- postane student osnovnih studija;
- obavlja stručno osposobljavanje za rad bez zasnivanja radnog odnosa;
- otpočne sa izdržavanjem kazne zatvora;
  
- nije dalo tačne podatke o ispunjavanju uslova za sticanje statusa nezaposlenog lica;
- aktivno ne traži zaposlenje;
- nije raspoloživo za rad;
- odbije uključivanje u program aktivne politike zapošljavanja ili ga bez opravdanog razloga prekine, odnosno ne završi;
- odbije ponuđeno zaposlenje.

## **KORISNICI NOVČANE NAKNADE**

Nezaposlene osobe evidentirane u Zavodu koje su prema odredbama -Zakona o posredovanju pri zapošljavanju i pravima za vrijeme nezaposlenosti- ostvarile naknadu tokom izvještajnog mjeseca .

## **SLOBODNA RADNA MJESTA**

Broj slobodnih radnih mjesta koje poslodavci prijavljuju Zavodu tokom izvještajnog mjeseca.

## **RAZLOZI PRESTANKA RADNOG ODNOSA (T2)**

- 1) Izrečena mjera prestanka radnog odnosa zbog povrede radnih dužnosti i obaveza;
- 2) Pismena izjava zaposlenog da želi da raskine radni odnos (otkaz ugovora o radu);
- 3) Zaključivanje sporazuma s poslodavcem o prestanku radnog odnosa;
- 4) Dopunski rad kod drugog poslodavca bez saglasnosti poslodavca kod koga je zaposleni u radnom odnosu sa punim radnim vremenom;
- 5) Ako zaposleni ne pokaže potrebna znanja i sposobnosti, a nema radnog mjesta na koje može biti raspoređen;

- 6) Ako zaposleni ne ostvaruje odgovarajuće rezultate rada, a nema radnog mjesta na koje može biti raspoređen;
- 7) Ako zaposleni na probnom radu nije postigao odgovarajuće rezultate rada;
- 8) Pripravnik koji nije položio stručni ispit;
- 9) Neopravdani izostanak sa posla 5 dana uzastopno;
- 10) Neopravdan izostanak sa posla 7 radnih dana sa prekidima u toku 3 mjeseca;
- 11) Ako je u roku od godinu dana utvrđeno da je radni odnos zasnovan suprotno odredbama zakona, odnosno kolektivnog ugovora;
- 12) Ako su pri zasnivanju radnog odnosa prećutani ili dati neistiniti podaci značajni za zasnivanje radnog odnosa;
- 13) Odbijanje raspoređenja na drugo radno mjesto na koje je zaposleni raspoređen zbog potreba procesa rada;
- 14) Odbijanje raspoređivanja sa jednog na drugo radno mjesto, kod istog poslodavca;
- 15) Odbijanje raspoređivanja na drugo odgovarajuće radno mjesto, pošto je utvrđeno da zaposleni nema sposobnosti za obavljanje poslova radnog mjesta na koje je raspoređen;
- 16) Odbijanje raspoređivanja na drugo radno mjesto, pošto je utvrđeno da zaposleni ne ostvaruje odgovarajuće rezultate rada;
- 17) Odbijanje privremenog raspoređivanja, u slučaju sile ili drugih iznenadnih okolnosti, na druge poslove za koje se traži niži stepen stručne spreme;
- 18) Odbijanje zaposlenog za čijim je radom prestala potreba da bude raspoređen na drugo odgovarajuće radno mjesto sa punim ili nepunim radnim vremenom, kod istog poslodavca;
- 19) Odbijanje zaposlenog za čijim je radom prestala potreba da zasnuje radni odnos na neodređeno vrijeme sa punim ili nepunim radnim vremenom kod drugog poslodavca (preuzimanje);
- 20) Odbijanje zaposlenog za čijim je radom prestala potreba da se radno angažuje na obavljanju poslova koji odgovaraju njegovoj stručnoj spremi, odnosno radnoj sposobnosti;
- 21) Odbijanje zaposlenog za čijim je radom prestala potreba da se stručno osposobi, prekvalifikuje ili dokvalifikuje za drugo odgovarajuće radno mjesto sa punim ili nepunim vremenom, kod istog ili drugog poslodavca;
- 22) Isplaćena jednokratna novčana naknada zaposlenom za čijim je radom prestala potreba;
- 23) Isplaćena otpremnina zaposlenom za čijim je radom prestala potreba;
- 24) Organizovanje, odnosno učešće u štrajku koji nije organizovan u skladu sa Zakonom o štrajku;
- 25) Navršenih 65 godina života i 15 godina staža osiguranja;
- 26) Ako je došlo do gubitka radne sposobnosti koji je utvrđen na zakonom propisan način;
- 27) Ako je zabranjeno vršenje određenih poslova po pravosnažnoj odluci suda ili drugog organa;
- 28) Ako zaposleni odsustvuje sa rada duže od 6 mjeseci zbog izdržavanja kazne zatvora;
- 29) Ako zaposleni odsustvuje sa rada duže od 6 mjeseci zbog izrečene mjere bezbjednosti, vaspitne ili zaštitne mjere;
- 30) Isteka rada na određeno vrijeme u svojstvu pripravnika;
- 31) Stečaj preduzeća;

- 32) Likvidacija preduzeća;
- 33) Prestanak rada poslodavca;
- 34) Ako se zaposleni ne vrati na rad u roku od 30 dana od dana povratka sa rada iz inostranstva, vojske ili po prestanku funkcije;
- 35) Istek rada na određeno vrijeme;
- 36) Istek radnog angažovanja nezaposlenog lica;
- 37) Zbog premještaja bračnog druga u skladu sa posebnim propisima;
- 38) Zbog zdravstvenog stanja zaposlenog ili članova njegove porodice;
- 39) Zbog prestanka rada u inostranstvu;
- 40) Zbog prestanka rada ostvarenog po drugom osnovu;
- 41) Zbog prestanka rada u stranim i drugim predstavništvima;
- 42) Ostali razlozi utvrđeni zakonom ili kolektivnim ugovorom.

## **PREGLED REGIONALNIH SLUŽBI ZAVODA**

Zavod je organizovan u devet područnih jedinica i dvadeset četiri Biroa rada, i to:

Područna jedinica Podgorica, sa Biroima rada - Biro rada Podgorica, Biro rada Cetinje, Biro rada Danilovgrad, Biro rada Tuzi i Biro rada Golubovci ;

Područna jedinica Nikšić - Biro rada Nikšić i Biro rada za opštine Plužine i Šavnik;

Područna jedinica Berane - Biro rada Berane i Biro rada Andrijevića;

Područna jedinica Bijelo Polje - Biro rada Bijelo Polje, Biro rada Kolašin i Biro rada Mojkovac;

Područna jedinica Pljevlja - Biro rada Pljevlja i Biro rada Žabljak;

Područna jedinica Bar - Biro rada Bar, Biro rada Budva i Biro rada Ulcinj;

Područna jedinica Herceg Novi - Biro rada Herceg Novi, Biro rada Kotor i Biro rada Tivat;

Područna jedinica Plav - Biro rada Plav i Biro rada Gusinje;

Područna jedinica Rožaje - Biro rada Rožaje i Biro rada Petnjica;

## **ŠIFRIRANJE ZANIMANJA I STRUČNIH SPREMA**

Šifra zanimanja je numerička oznaka (kod) kojom se određuje svako pojedinačno zanimanje po određenom sistemu, a uvodi se radi numeričkog sistema obrade informacija i zanimanja.

Prema tome je definisan i sistem šifriranja tako da se šifra sastoji iz tri para cifara, i to:

- Prvi par cifara označava kategoriju složenosti zanimanja (KS), i to:

broj	10	označava	I KS
broj	20	označava	II KS
broj	30	označava	III KS
broj	40	označava	IV KS
broj	50	označava	V KS
broj	61	označava	VI-1 KS
broj	62	označava	VI-2 KS
broj	71	označava	VII-1 KS
broj	72	označava	VII-2 KS
broj	80	označava	VIII KS

- Drugi par cifara označava grupu zanimanja (od 01 do 99);

- Treći par cifara označava mjesto zanimanja u grupi i kategoriji složenosti (mjesni broj zanimanja).

Na primjer, šifra za zanimanje "Zidar" je 30 52 04 u kojoj prvi par cifara (broj 30) označava da zanimanje pripada trećoj kategoriji složenosti, drugi par cifara (broj 52) je broj grupe "Građevinari", treći par cifara (broj 04) je mjesni broj za zanimanje "Zidar".

## ZNAKOVI

0	Nema pojave
...	Ne raspolaže se sa podatkom
I	Prvi stepen stručne spreme - osnovno obrazovanje i lice bez stručne spreme
II	Drugi stepen stručne spreme - niza stručna sprema
III	Treći stepen stručne spreme - trogodišnje srednje obrazovanje
IV	Četvrti stepen stručne spreme - četvorogodišnje srednje obrazovanje
V	Peti stepen stručne spreme - srednje stručno obrazovanje plus specijalizacija
VI	Šesti stepen stručne spreme - visa skola
VII	Sedmi stepen stručne spreme - visoka stručna sprema (VII-2 stepen - magistar nauka)
VIII	Osmi stepen stručne spreme - doktor nauka
NK	Nekvalifikovani radnik
NSS	Niža stručna sprema
PK	Polukvalifikovani radnik
KV	Kvalifikovani radnik

**VKV**    **Visokokvalifikovani radnik**  
**SSS**    **Srednja stručna sprema**  
**VŠS**    **Viša stručna sprema**  
**VSS**    **Visoka stručna sprema**  
**ZZZCG** **Zavod za zapošljavanje Crne Gore**