

Crna Gora  
Zavod za zapošljavanje Crne Gore  
Podgorica




Montenegro  
Employment agency of Montenegro  
Podgorica

# B I L T E N

## Mjesečni statistički bilten

mart 2026. godine



**IZDAVAČ**

Zavod za zapošljavanje Crne Gore  
Sektor za evidencije, statistiku i istraživanje u oblasti zapošljavanja

**ZA IZDAVAČA**

David Perčobić

**GLAVNI I ODGOVORNI UREDNIK**

Jovan Kostić

**ČLANOVI TIMA**

Dragica Peković

Darko Kuzmanović

Tatjana Jovićević

## SADRŽAJ

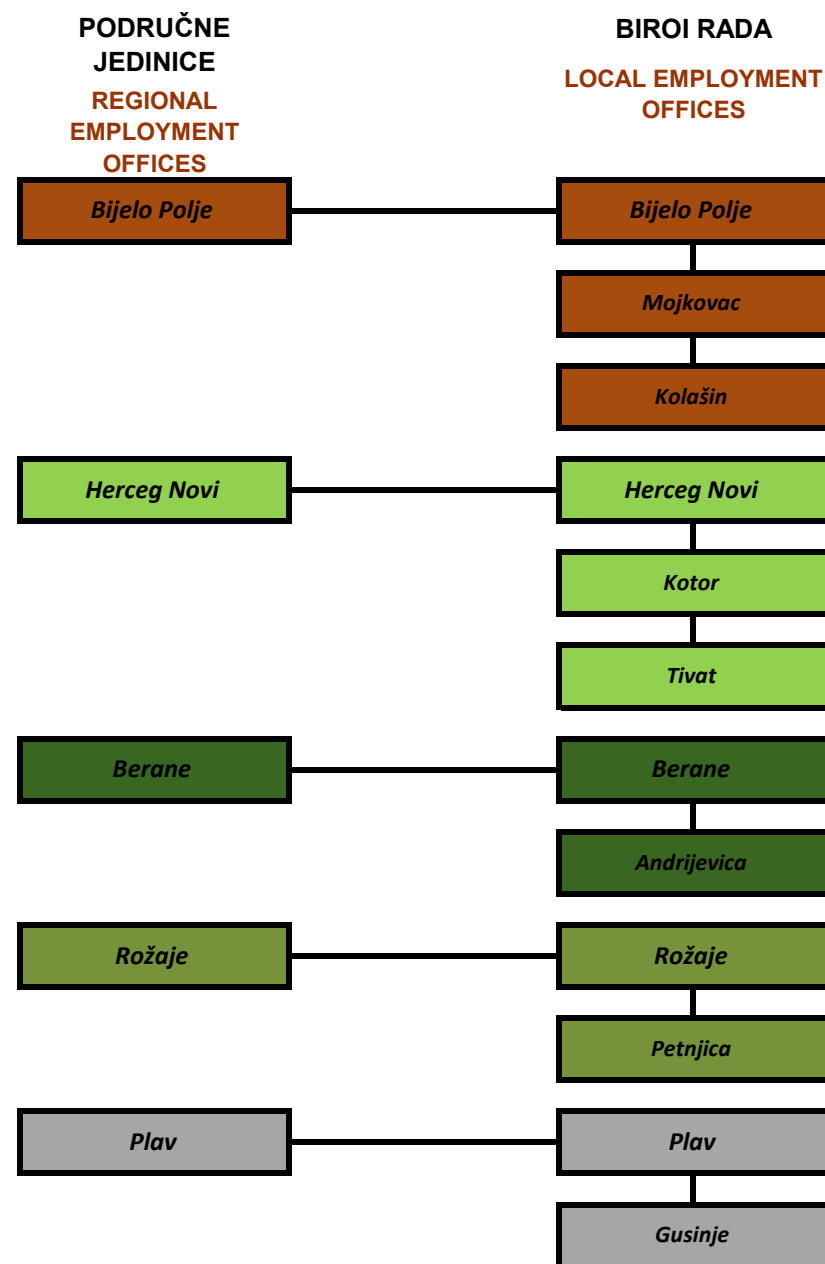
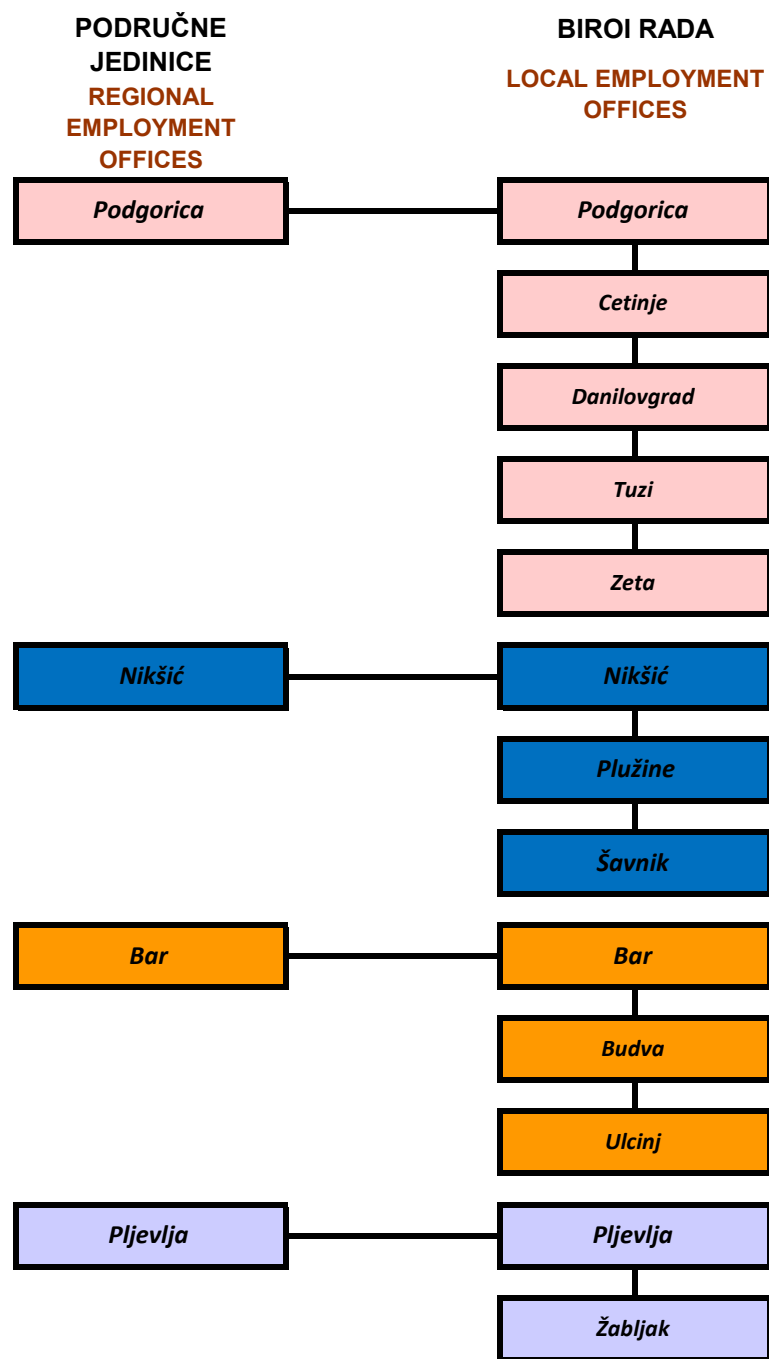
	<i>stranica</i>
	1
<i>Područne jedinice Zavoda za zapošljavanje Crne Gore</i>	1
<i>Statistički izvještaj za mart 2026. godine</i>	3
<i>T1, G1</i>	6
<i>Nezaposlenost i zapošljavanje od 1985. do 2025. godine</i>	6
<i>T2</i>	8
<i>Nezaposlenost i zapošljavanje prema nivou kvalifikacija obrazovanja i polu, u martu 2026. godine</i>	8
<i>T3, G2</i>	9
<i>Nezaposlenost i slobodna radna mjesta prema nivou kvalifikacija obrazovanja, u martu 2026. i 2025. godine</i>	9
<i>T3-1, G2-1</i>	10
<i>Nezaposlenost i slobodna radna mjesta prema nivou kvalifikacija obrazovanja, od januara do marta 2025. i 2026. godine</i>	10
<i>T4, G3</i>	12
<i>Nezaposlena lica prema opštinama, nivou kvalifikacija obrazovanja i polu, stanje na poslednji dan izvještajnog mjeseca</i>	12
<i>T4-1</i>	13
<i>Nezaposlena lica sa invaliditetom prema opštinama, nivou kvalifikacija obrazovanja i polu, stanje na poslednji dan izvještajnog mjeseca</i>	13
<i>T5, G4, G5</i>	14
<i>Pregled nezaposlenih lica prijavljenih za zaposlenje prema opštinama, nivou kvalifikacija obrazovanja i polu u mjesecu martu 2026. godine</i>	14
<i>T6, G6, G7</i>	16
<i>Pregled lica koja traže prvo zaposlenje prema opštinama, nivou kvalifikacija obrazovanja i polu u mjesecu martu 2026. godine</i>	16
<i>T7, G8, G9</i>	18
<i>Pregled prestanka vođenja evidencije nezaposlenih lica prema opštinama, polu i nivou kvalifikacija obrazovanja u mjesecu martu 2026. godine</i>	18
<i>T8</i>	20
<i>Razlozi prestanka vođenja evidencije nezaposlenih lica prema dužini čekanja na zaposlenje u martu 2026. godine</i>	20

## SADRŽAJ

		<i>stranica</i>
<i>T9, G10, G11</i>	<i>Pregled prijavljenih slobodnih radnih mjesta posredstvom ZZZCG prema opštinama, nivou kvalifikacija obrazovanja i polu u mjesecu martu 2026. godine</i>	<i>21</i>
<i>T10</i>	<i>Pregled prijavljenih slobodnih radnih mjesta prema djelatnostima i nivou kvalifikacija obrazovanja u mjesecu martu 2026. godine</i>	<i>23</i>
<i>T11</i>	<i>Pregled prijavljenih slobodnih radnih mjesta prema vrsti radnog mjesta, vrsti radnog odnosa i nivou kvalifikacija obrazovanja u martu 2026. godine</i>	<i>24</i>
<i>T14</i>	<i>Pregled najtraženijih zanimanja prema prijavljenim potrebama u martu 2026. godine</i>	<i>25</i>
<i>T15, G14, G15</i>	<i>Pregled broja isplata novčane naknade i iznos isplaćenih sredstava prema opštinama, nivou kvalifikacija obrazovanja i polu u mjesecu martu 2026. godine</i>	<i>26</i>
	<i>Izvori podataka i objašnjenje pojmova</i>	<i>28</i>

*Usljed tehničkih okolnosti nastalih implementacijom novog Informatičnog sistema Poreske Uprave Crne Gore, ne raspoložemo sa podacima o zapošljavanju lica sa evidencije nezaposlenih u periodu 1.1.-31.3. 2026. godine, tako da Biltenu nedostaju tabele: T12, G12 - Pregled zasnivanja radnog odnosa lica sa evidencije nezaposlenih ZZZCG, prema opštinama, nivou kvalifikacija obrazovanja i polu, i T13, G13 - Pregled zasnivanja radnog odnosa lica sa evidencije nezaposlenih ZZZCG po djelatnostima i nivou kvalifikacija obrazovanja, kao i dio tabele T2 koji se tiče zapošljavanja - 4. Zapošljavanje sa evidencije nezaposlenih*

**PODRUČNE JEDINICE ZAVODA ZA ZAPOSŁJAVANJE CRNE GORE**  
**REGIONAL EMPLOYMENT OFFICES**





## STATISTIČKI IZVJEŠTAJ ZA mart 2026. GODINE

### Registrovana nezaposlenost

Na evidenciji Zavoda za zapošljavanje na dan 31.3.2026. godine nalazilo se ukupno 26.505 nezaposlenih lica (od čega 16.011 žena - 60,41%), što je u odnosu na prethodni mjesec (26.787) manje za 282 lica ili 1,05% (žena je manje za 181 ili 1,12%), a u odnosu na isti mjesec prethodne godine (29.605) manje za 3.100 lica ili 10,47% (žena manje za 1.672 ili 9,46%).

*Tabelarni pregled - Broj nezaposlenih lica po opštinama*

Crna Gora	3.2026.	2.2026.	3.2025.	NOM. RAZ.	NOM. RAZ.	INDEX	INDEX
<i>R.b.</i>	<i>1</i>	<i>2</i>	<i>3</i>	<i>1-2</i>	<i>1-3</i>	<i>1:2</i>	<i>1:3</i>
Andrijevica	626	627	690	-1	-64	99.84	90.72
Berane	3260	3281	3580	-21	-320	99.36	91.06
Budva	411	459	494	-48	-83	89.54	83.20
Bijelo Polje	2546	2566	2803	-20	-257	99.22	90.83
Bar	862	880	977	-18	-115	97.95	88.23
Cetinje	553	558	721	-5	-168	99.10	76.70
Danilovgrad	466	480	538	-14	-72	97.08	86.62
Zeta	369	381	441	-12	-72	96.85	83.67
Gusinje	517	521	514	-4	3	99.23	100.58
Herceg Novi	265	289	295	-24	-30	91.70	89.83
Kolašin	498	493	593	5	-95	101.01	83.98
Kotor	112	139	141	-27	-29	80.58	79.43
Mojkovac	583	584	667	-1	-84	99.83	87.41
Nikšić	2258	2276	2748	-18	-490	99.21	82.17
Podgorica	4058	4071	4772	-13	-714	99.68	85.04
Plav	1409	1400	1436	9	-27	100.64	98.12
Petnjica	763	764	795	-1	-32	99.87	95.97
Pljevlja	1601	1613	1729	-12	-128	99.26	92.60
Plužine	133	138	154	-5	-21	96.38	86.36
Rožaje	3540	3579	3713	-39	-173	98.91	95.34
Šavnik	44	47	58	-3	-14	93.62	75.86
Tivat	190	210	194	-20	-4	90.48	97.94
Tuzi	704	692	725	12	-21	101.73	97.10
Ulcinj	647	648	725	-1	-78	99.85	89.24
Žabljak	90	91	102	-1	-12	98.90	88.24
UKUPNO	26505	26787	29605	-282	-3100	98.95	89.53

### **Nezaposlenost prema kvalifikacionoj strukturi**

Posmatrano po nivoima kvalifikacije obrazovanja, na evidenciji ZZZCG krajem marta najviše je bilo lica sa I nivoom - 10.715, što je u odnosu na prethodni mjesec (10.722) , manje za 0,07%, a u odnosu na mart prošle godine (11.666) manje za 8,15%, zatim IV nivoom - 7.162, što je u odnosu na prethodni mjesec - (7.239) manje za 1,06%, u odnosu na mart prošle godine (8.084) manje za 11,41%, III nivoom - 5.040 što je za 1,29% manje nego u prethodnom mjesecu (5.106), a u odnosu na mart prošle godine (5.739) manje za 12,18%. Visokoškolaca (VI, VII-1, VII-2 i VIII nivo) bilo je 2.790 što u odnosu na prethodni mjesec (2.912) predstavlja smanjenje od 4,19%, a u odnosu na mart prošle godine (3.115) smanjenje od 10,43%. Na evidenciji je najmanje bilo lica sa VIII nivoom -16, što je isto kao i u prethodnom mjesecu (16), a u odnosu na mart prošle godine (17) manje za 5,88% i V nivoom - 260, što je za 0,78% manje u odnosu na prethodni mjesec (258), a u odnosu na mart prošle godine (335) manje za 22,39%.

### **Novoprijavljena lica**

Tokom marta 2026. evidentirano je 945 novoprijavljenih lica (žena 545), što je u odnosu na prethodni mjesec (1.040) manje za 9,13%, a 9,88% više u odnosu na mart prethodne godine (860). Od ukupnog broja novoprijavljenih njih 163 ili 17,25% se prvi put prijavljuju, dok se 782 lica ili 82,75% i ranije prijavljivalo na evidenciju ZZZCG. Odnos lica koja se prvi put prijavljuju na evidenciju nezaposlenih i onih koja su se i ranije prijavljivala, u prethodnom mjesecu je 18,94%:81,06% (197:843), a u martu prethodne godine 16,16%:83,84% (139:721).

### **Slobodna radna mjesta**

U martu 2026. godine Zavodu je prijavljeno ukupno 2.877 slobodnih radnih mjesta, što je za 1,94% manje u odnosu na prethodni mjesec (2.934) i više za 21,44% u odnosu na mart prošle godine (2.369). U toku posmatranog mjeseca najviše su tražena nezaposlena lica sa VIII1 nivoom klasifikacija obrazovanja - 1.001, zatim sa IV - 689, III nivoom - 464, I nivoom - 462 itd. Tokom marta 2026. godine nije bilo prijavljenih slobodnih radnih mjesta za VIII nivo kvalifikacija obrazovanja, dok je za VI nivo prijavljeno 21 slobodno radno mjesto.

U martu 2026. godine posmatrano po djelatnostima, najviše prijavljenih slobodnih radnih mjesta bilo je u: Obrazovanju - 942, zatim Zdravstvena i socijalna zaštita - 352, Usluge smještaja i ishrane - 335, zatim Državna uprava i odbrana; obavezno socijalno osiguranje - 261, Trgovina na veliko i trgovina na malo; opravka motornih vozila, motocikala i predmeta za ličnu upotrebu i domaćinstvo -221 itd. Za Djelatnost eksteritorijalnih tijela i Djelatnost domaćinstva kao poslodavca, koja proizvode dobra i usluge za sopstvene potrebe nije bilo prijavljenih slobodnih radnih mjesta, dok je u djelatnosti Poljoprivreda, lov i ribarstvo prijavljeno 2 slobodna radna mjesta i u Rudarstvu - 6 slobodna radna mjesta.

#### **Korisnici novčane naknade**

U martu 2026. godine 7.404 lica ili 27,93% od ukupnog broja nezaposlenih, su korisnici novčane naknade. Broj korisnika novčane naknade smanjio se u poređenju sa istim periodom prethodne godine za 702 lica ili 8,66%.

#### **Prestanak vođenja evidencije**

Tokom marta 2026. godine prestalo je vođenje evidencije za 992 lica, što je u odnosu na prethodni mjesec (1.009) manje za 1,68%, a u odnosu na mart prošle godine (1.497) manje za 33,73%.

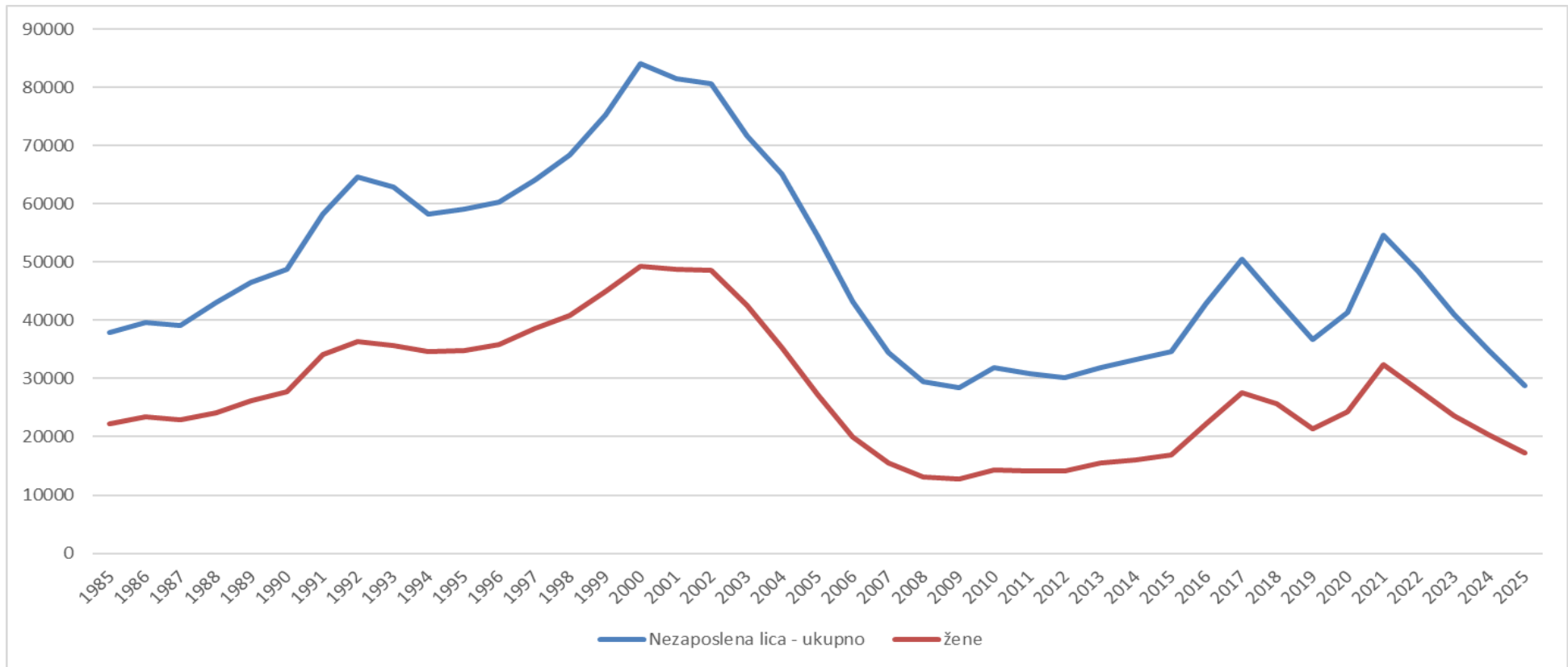
**T 1**

**NEZAPOSLENOST I ZAPOSŁJAVANJE OD 1985. DO 2025. GODINE**  
**UNEMPLOYMENT AND EMPLOYMENT FROM 1985 TO 2025**

**T 1**

Godina Year	Novoprijavljeni Newly registered	Zaposleni sa evidencije ZZCG Employed from register	Prestanak vođenja evidencije Termination of keeping evidence	Nezaposlena lica (prosjeak) Unemployed persons (average)					Prijavljene potrebe za radnicima i pripravnicima Registered vacancies
				Ukupno - Total	Lančani indeks - Chain index	Žene - Women	Prvi put traže zaposlenje - First- time job seekers	Korisnici novčane naknade Unemployment benefit claimants	
1985	25824	13536	...	37973	108.86	22297	30331	1296	23480
1986	27180	13764	...	39666	104.45	23479	29825	1698	24791
1987	26508	11832	...	39146	98.68	22938	29141	2024	22579
1988	23804	11168	...	43001	109.84	24166	31031	3751	20807
1989	22620	10469	...	46450	108.02	26112	33623	3807	20579
1990	24792	8816	...	48684	104.80	27667	35712	5179	15547
1991	21292	5832	7789	58144	119.43	34109	34809	5374	14009
1992	26079	5814	...	64632	111.15	36418	36809	5051	11474
1993	19771	3564	...	62818	97.19	35741	36749	2351	10028
1994	17192	4798	...	58188	92.62	34601	34012	1487	13427
1995	23035	5746	17565	59045	101.47	34762	35613	2480	17967
1996	24755	5648	14991	60225	101.99	35852	36610	3479	18540
1997	24124	5044	15332	63995	106.25	38539	38697	3072	16185
1998	24802	4845	15612	68373	106.84	40895	41070	3096	18420
1999	30134	4764	14579	75303	110.13	44892	45939	2686	11457
2000	27129	5815	19982	84061	111.63	49289	50570	2363	16404
2001	25449	7689	19125	81468	96.91	48774	48912	2223	18438
2002	23945	6734	20762	80584	98.91	48618	47766	2533	22243
2003	35533	10681	31646	71679	88.94	42607	41643	2900	32455
2004	35967	15222	37592	65064	90.77	35287	33387	4432	31065
2005	30035	21077	42809	54459	83.70	27152	23010	6137	34994
2006	31561	23463	42969	43190	79.31	19949	14855	7833	48284
2007	26263	31897	34933	34396	79.64	15513	10069	8654	63898
2008	25081	27079	28629	29514	85.81	13193	7375	9798	64590
2009	25223	14733	24452	28385	96.17	12756	6383	12410	47310
2010	25747	13827	24869	31864	112.26	14270	6867	13360	22454
2011	25072	16749	25900	30876	96.90	14105	7055	12637	22658
2012	24702	14545	22200	30182	97.75	14093	7511	10645	24686
2013	27168	11207	23963	31873	105.61	15505	8743	10008	14795
2014	26742	9736	24721	33284	104.43	16094	9858	8815	37401
2015	33919	9869	26147	34587	103.91	16918	11256	7342	34621
2016	41934	10438	28800	42844	123.87	22314	15973	6379	31777
2017	38896	10446	37622	50509	117.89	27619	20156	8417	31132
2018	26546	15360	35000	43613	86.35	25621	17566	9590	29034
2019	24380	13314	27489	36694	84.14	21356	14913	12367	32059
2020	33709	13664	20959	41276	112.49	24326	16351	12623	22733
2021	40285	17961	25485	54560	132.18	32367	21950	12144	24119
2022	24520	16649	29101	48429	88.76	28043	19991	10826	27973
2023	19195	16560	21401	40961	84.58	23628	17685	9689	29561
2024	15559	12916	19208	34760	84.86	20426	15143	8783	25266
2025	14463	11145	16298	28750	82.71	17283	13859	7893	23381

NEZAPOSLENA LICA PREMA POLU OD 1985. DO 2025. GODINE

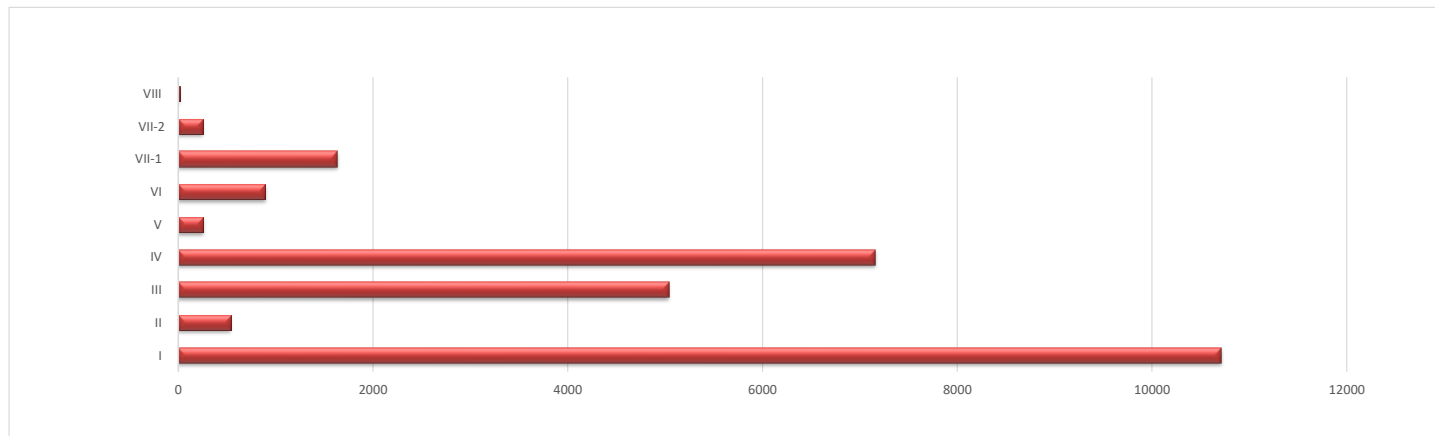


Redni broj ---- Row numb	Sadržaj	Ukupno Total	Žene Women	Nivo kvalifikacija obrazovanja Qualification level																	
				I		II		III		IV		V		VI		VII-1		VII-2		VIII	
				Ukupno Total	Žene Women	Ukupno Total	Žene Women	Ukupno Total	Žene Women	Ukupno Total	Žene Women	Ukupno Total	Žene Women	Ukupno Total	Žene Women	Ukupno Total	Žene Women	Ukupno Total	Žene Women	Ukupno Total	Žene Women
<b>1.</b>	<b>NEZAPOSLENI KRAJEM PRETHODNOG MJESECA</b>	<b>26787</b>	<b>16192</b>	<b>10722</b>	<b>6664</b>	<b>550</b>	<b>322</b>	<b>5106</b>	<b>2500</b>	<b>7239</b>	<b>4593</b>	<b>258</b>	<b>162</b>	<b>938</b>	<b>616</b>	<b>1691</b>	<b>1142</b>	<b>267</b>	<b>183</b>	<b>16</b>	<b>10</b>
<b>2.</b>	<b>NOVOPRIJAVLJENI U IZVEŠTAJNOM MJESECU</b>	<b>945</b>	<b>545</b>	<b>255</b>	<b>145</b>	<b>5</b>	<b>5</b>	<b>149</b>	<b>66</b>	<b>298</b>	<b>165</b>	<b>10</b>	<b>5</b>	<b>65</b>	<b>44</b>	<b>141</b>	<b>97</b>	<b>22</b>	<b>18</b>	<b>0</b>	<b>0</b>
2.1.	Prvi put, nema zapošljavanja	109	44	51	24	0	0	17	2	31	13	1	0	4	1	4	3	1	1	0	0
2.2.	Prvi put, ima zapošljavanja	54	35	13	10	0	0	4	1	24	15	2	0	4	3	6	5	1	1	0	0
2.3.	Nije prvi put, nema zapošljavanja	189	115	88	51	2	2	26	13	51	35	0	0	7	5	13	8	2	1	0	0
2.4.	Nije prvi put, ima zapošljavanja	593	351	103	60	3	3	102	50	192	102	7	5	50	35	118	81	18	15	0	0
<b>3.</b>	<b>RAZLOZI PRESTANKA RADNOG ODNOSA U IZVJEŠTAJNOM MJESECU</b>	<b>204</b>	<b>142</b>	<b>20</b>	<b>15</b>	<b>2</b>	<b>1</b>	<b>24</b>	<b>16</b>	<b>73</b>	<b>50</b>	<b>7</b>	<b>6</b>	<b>21</b>	<b>15</b>	<b>52</b>	<b>35</b>	<b>5</b>	<b>4</b>	<b>0</b>	<b>0</b>
3.1.	23 Isplaćena otpremnina zaposlenom za čijim je radom prestala potreba	1	0	0	0	0	0	0	0	1	0	0	0	0	0	0	0	0	0	0	0
3.2.	2 Pismena izjava zaposlenog da želi da raskine radni odnos (otkaz ugovora o radu)	5	4	1	1	0	0	0	0	1	1	0	0	0	0	3	2	0	0	0	0
3.3.	30 Isteka rada na određeno vreme u svojstvu pripravnika	11	6	2	2	0	0	2	1	5	2	0	0	2	1	0	0	0	0	0	0
3.4.	31 Stecaj preduzeca	2	0	0	0	0	0	0	0	0	0	0	0	1	0	1	0	0	0	0	0
3.5.	35 Istek rada na određeno vrijeme	169	118	17	12	2	1	21	14	57	39	6	5	17	13	45	31	4	3	0	0
3.6.	3 Zaključivanje sporazuma s poslodavcem o prestanku radnog odnosa	12	10	0	0	0	0	1	1	7	6	0	0	0	0	3	2	1	1	0	0
3.7.	42 Ostali razlozi utvrđeni zakonom ili kolektivnim ugovorom	4	4	0	0	0	0	0	0	2	2	1	1	1	1	0	0	0	0	0	0
<b>5.</b>	<b>PRESTANAK VOĐENJA EVIDENCIJE U IZVJEŠTAJNOM MJESECU</b>	<b>992</b>	<b>583</b>	<b>222</b>	<b>122</b>	<b>12</b>	<b>9</b>	<b>164</b>	<b>80</b>	<b>318</b>	<b>189</b>	<b>6</b>	<b>4</b>	<b>90</b>	<b>61</b>	<b>147</b>	<b>95</b>	<b>32</b>	<b>23</b>	<b>1</b>	<b>0</b>
<b>6.</b>	<b>NEZAPOSLENI KRAJEM IZVJEŠTAJNOG MJESECA</b>	<b>26505</b>	<b>16011</b>	<b>10715</b>	<b>6673</b>	<b>538</b>	<b>315</b>	<b>5040</b>	<b>2463</b>	<b>7162</b>	<b>4525</b>	<b>260</b>	<b>162</b>	<b>892</b>	<b>580</b>	<b>1631</b>	<b>1109</b>	<b>251</b>	<b>174</b>	<b>16</b>	<b>10</b>
6.1.	Od ukupno nezaposlenih - traže prvo zaposlenje	13536	8641	7425	5094	226	122	1932	968	2820	1743	57	33	436	261	526	341	111	76	3	3

Od januara 2023. godine u Mjesečnom Biltenu koristimo podjelu *po nivoima kvalifikacije obrazovanja* (podjela se može vidjeti dijelu -Izvori podataka i objašnjenje pojava-)

## UNEMPLOYMENT AND VACANCIES BY QUALIFICATION LEVEL IN March 2025 AND 2026

	Mjesec Month	Ukupno Total	Nivo kvalifikacija obrazovanja Qualification level									
			I	II	III	IV	V	VI	VII-1	VII-2	VIII	
Lica koja traže zaposlenje	3.2026.	26505	10715	538	5040	7162	260	892	1631	251	16	Job seekers
	3.2025.	29605	11666	666	5739	8084	335	961	1869	268	17	
	index	89.53	91.85	80.78	87.82	88.59	77.61	92.82	87.27	93.66	94.12	
Lica koja traže prvo zaposlenje	3.2026.	13536	7425	226	1932	2820	57	436	526	111	3	First time job seekers
	3.2025.	13963	7804	310	2022	2759	59	405	512	89	3	
	index	96.94	95.14	72.90	95.55	102.21	96.61	107.65	102.73	124.72	100.00	
Prijavljeni za zaposlenje	3.2026.	945	255	5	149	298	10	65	141	22	0	Registered for employment
	3.2025.	860	202	5	170	283	5	74	105	16	0	
	index	109.88	126.24	100.00	87.65	105.30	200.00	87.84	134.29	137.50	0.00	
Novčana naknada - broj slučajeva	3.2026.	7404	3747	290	1579	1496	63	59	152	18	0	Unemployment benefit - number of claimants
	3.2025.	8106	3926	419	1765	1678	75	62	167	13	1	
	index	91.34	95.44	69.21	89.46	89.15	84.00	95.16	91.02	138.46	0.00	
Prestanak vođenja evidencije	3.2026.	992	222	12	164	318	6	90	147	32	1	Number of persons deactivated from the register
	3.2025.	1497	381	30	263	437	22	138	198	27	1	
	index	66.27	58.27	40.00	62.36	72.77	27.27	65.22	74.24	118.52	100.00	
Ukupne potrebe za radnicima i pripravnicima	3.2026.	2877	462	98	464	689	80	21	1001	62	0	Total demand for workers and trainees
	3.2025.	2369	344	105	415	625	78	22	739	37	4	
	index	121.44	134.30	93.33	111.81	110.24	102.56	95.45	135.45	167.57	0.00	
Potrebe za pripravnicima	3.2026.	31	0	0	7	18	3	1	2	0	0	Demand for trainees
	3.2025.	10	0	0	0	3	0	0	7	0	0	
	index	310.00	0.00	0.00	0.00	600.00	0.00	0.00	28.57	0.00	0.00	
Nezaposlena lica na početku izvještajnog mjeseca	3.2026.	26552	10682	545	5055	7182	256	917	1637	261	17	Unemployed at the beginning of reporting month
	3.2025.	30607	11874	831	5933	8299	360	1077	1968	249	16	
	index	86.75	89.96	65.58	85.20	86.54	71.11	85.14	83.18	104.82	106.25	
Ukupan broj prijavljenih za zaposlenje po prestanku radnog odnosa	3.2026.	204	20	2	24	73	7	21	52	5	0	
	3.2025.	239	19	1	34	89	4	15	70	7	0	
	index	85.36	105.26	200.00	70.59	82.02	175.00	140.00	74.29	71.43	0.00	
Nezaposlena lica zbog prestanka rada poslodavca	3.2026.	2	0	0	0	0	0	1	1	0	0	Unemployed due to business closure
	3.2025.	0	0	0	0	0	0	0	0	0	0	
	index	0.00	0.00	0.00	0.00	0.00	0.00	0.00	0.00	0.00	0.00	



T 3-1

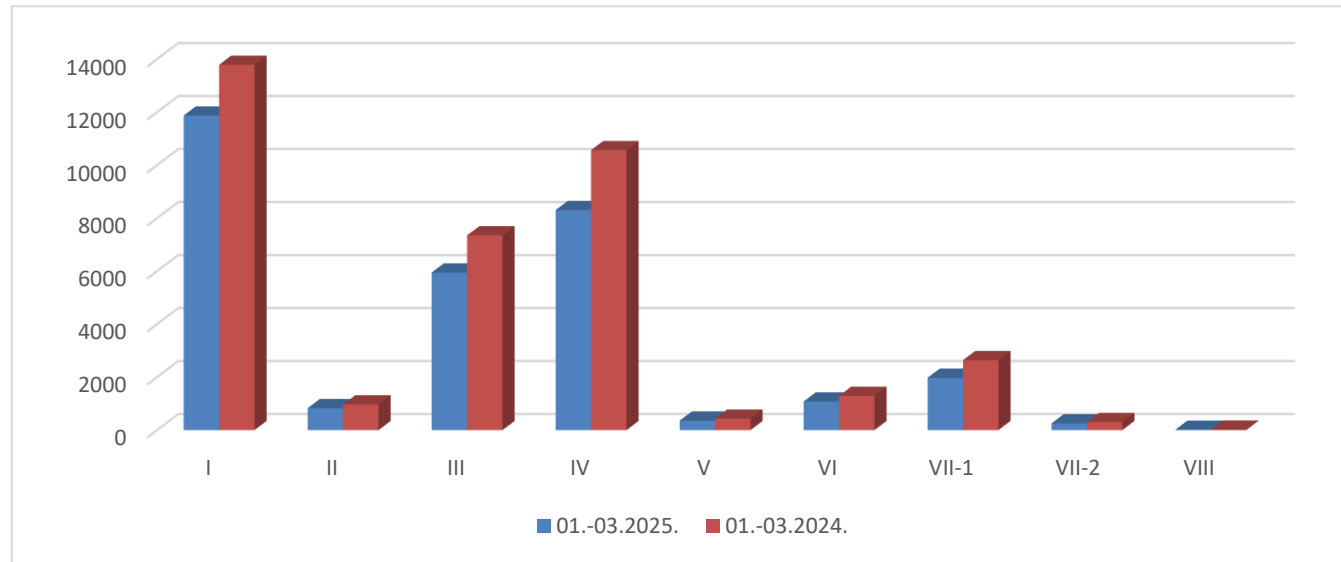
NEZAPOSLENOST I SLOBODNA RADNA MJESTA PREMA NIVOU KVALIFIKACIJA  
OBRAZOVANJA OD JANUARA DO MARTA 2025. I 2026. GODINE

UNEMPLOYMENT AND VACANCIES BY QUALIFICATION LEVEL IN THE  
PERIOD JANUARY-MARCH IN 2025 AND 2026

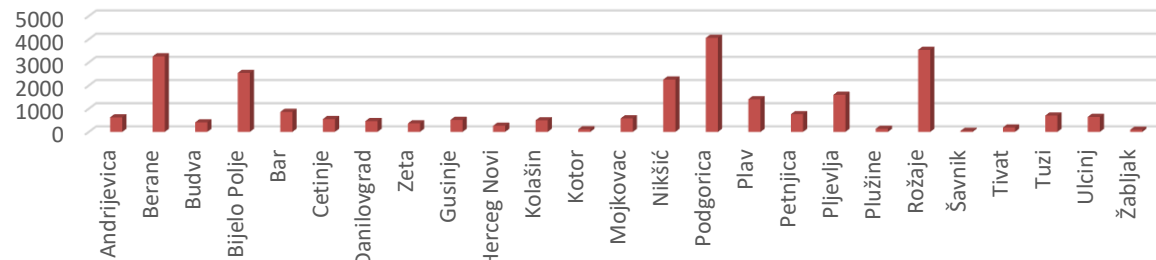
	Mjesec Month	Ukupno Total	Nivo kvalifikacija obrazovanja									
			I	II	III	IV	V	VI	VII-1	VII-2		VIII
Prosječan broj lica koja traže zaposlenje	01.-03.2026.	26708	10716	548	5086	7188	260	943	1690	262	16	Average number of job seekers
	01.-03.2025.	30293	11833	688	5862	8263	349	1029	1966	285	17	
	index	88.17	90.56	79.60	86.76	86.99	74.33	91.64	85.98	92.05	90.38	
Prosječan broj lica koja prvi put traže zaposlenje	01.-03.2026.	13533	7402	229	1926	2776	58	462	554	121	4	Average number of first time job seekers
	01.-03.2025.	14091	7865	315	2031	2758	61	427	535	97	4	
	index	96.04	94.11	72.70	94.85	100.66	95.05	108.36	103.68	125.52	100.00	
Ukupan broj prijavljenih za zaposlenje	01.-03.2026.	2954	720	27	473	1009	28	214	416	66	1	Total number of registered for employment
	01.-03.2025.	3173	771	33	559	1066	24	247	411	62	0	
	index	93.10	93.39	81.82	84.62	94.65	116.67	86.64	101.22	106.45	0.00	
Ukupan broj novčanih naknada - broj slučajeva	01.-03.2026.	22490	11324	883	4828	4561	190	186	457	61	0	Total unemployment benefits - number of claimants
	01.-03.2025.	24849	11892	1281	5401	5205	238	215	556	54	7	
	index	90.51	95.22	68.93	89.39	87.63	79.83	86.51	82.19	112.96	0.00	
Prestanak vođenja evidencije - ukupan broj lica	01.-03.2026.	4478	674	28	407	819	29	1512	841	166	2	Total number of persons deactivated from the register
	01.-03.2025.	5679	926	60	627	1119	54	1721	1017	151	4	
	index	78.85	72.79	46.67	64.91	73.19	53.70	87.86	82.69	109.93	50.00	
Ukupne potrebe za radnicima i pripravnicima	01.-03.2026.	7595	1098	392	1339	1867	232	84	2453	127	3	Total demand for workers and trainees
	01.-03.2025.	6742	977	344	1350	1511	213	61	2198	76	12	
	index	112.65	112.38	113.95	99.19	123.56	108.92	137.70	111.60	167.11	25.00	
Ukupne potrebe za pripravnicima	01.-03.2026.	68	0	0	11	45	4	2	6	0	0	Total demand for trainees
	01.-03.2025.	32	0	1	0	15	0	2	14	0	0	
	index	212.50	0.00	0.00	0.00	300.00	0.00	100.00	42.86	0.00	0.00	
Ukupan broj prijavljenih za zaposlenje po prestanku radnog odn	01.-03.2026.	559	61	5	73	204	13	54	129	19	1	Total number of registered for employment upon termination of employment contract
	01.-03.2025.	797	84	9	129	270	12	81	191	20	1	
	index	70.14	72.62	55.56	56.59	75.56	108.33	66.67	67.54	95.00	100.00	
Ukupan broj nezaposlenih lica zbog prestanka rada	01.-03.2026.	4	0	0	2	0	0	1	1	0	0	Total number of unemployed due to business closure
	01.-03.2025.	3	1	0	1	0	0	1	0	0	0	
	index	133.33	0.00	0.00	200.00	0.00	0.00	100.00	0.00	0.00	0.00	

## G 2-1

STRUKTURA NEZAPOSLENIH LICA PREMA NIVOU KVALIFIKACIJA OBRAZOVANJA U PERIODU JANUAR - MART 2025. I 2026. GODINE  
STRUCTURE OF UNEMPLOYMENT BY QUALIFICATION LEVEL IN THE PERIOD JANUARY - MARCH 2025 and 2026



Redni broj Row number	Opština Municipality	Ukupno Total	Žene Women	% žene Share of women	Nivo kvalifikacija obrazovanja										Qualification level							
					I		II		III		IV		V		VI		VII-1		VII-2		VIII	
					Ukupno Total	Žene Women	Ukupno Total	Žene Women	Ukupno Total	Žene Women	Ukupno Total	Žene Women	Ukupno Total	Žene Women	Ukupno Total	Žene Women	Ukupno Total	Žene Women	Ukupno Total	Žene Women	Ukupno Total	Žene Women
1.	Andrijevica	626	327	52.2	244	145	12	2	145	65	210	107	0	0	7	3	8	5	0	0	0	0
2.	Berane	3260	1856	56.9	1287	758	46	23	687	372	1045	598	30	17	47	24	108	56	10	8	0	0
3.	Budva	411	307	74.7	62	42	14	12	80	59	152	122	16	10	27	18	48	37	10	6	2	1
4.	Bijelo Polje	2546	1512	59.4	922	559	54	30	595	290	664	437	29	18	101	63	164	102	17	13	0	0
5.	Bar	862	550	63.8	292	192	27	17	144	86	224	141	14	9	67	42	78	53	16	10	0	0
6.	Cetinje	553	319	57.7	146	73	19	12	93	50	214	126	2	1	26	20	43	31	8	5	2	1
7.	Danilovgrad	466	277	59.4	131	70	11	10	116	63	159	100	3	1	15	11	29	21	2	1	0	0
8.	Zeta	369	244	66.1	113	82	16	11	86	45	114	76	2	2	14	10	21	15	3	3	0	0
9.	Gusinje	517	291	56.3	287	187	1	0	76	25	132	68	2	0	5	2	12	9	2	0	0	0
10.	Herceg Novi	265	162	61.1	48	30	13	4	54	25	74	51	13	10	20	15	40	24	3	3	0	0
11.	Kolašin	498	242	48.6	193	91	10	7	116	49	142	75	2	0	9	7	26	13	0	0	0	0
12.	Kotor	112	65	58.0	8	0	3	2	21	7	40	24	6	2	9	8	20	18	4	4	1	0
13.	Mojkovac	583	337	57.8	176	121	10	7	220	99	142	90	4	3	17	9	13	8	1	0	0	0
14.	Nikšić	2258	1496	66.3	538	344	59	27	467	257	751	535	24	19	129	89	249	195	39	28	2	2
15.	Podgorica	4058	2547	62.8	1660	959	130	83	521	291	1052	712	56	39	171	120	399	296	62	41	7	6
16.	Plav	1409	764	54.2	728	453	7	1	238	84	369	189	4	2	23	18	31	11	9	6	0	0
17.	Petnjica	763	446	58.5	568	365	10	8	93	26	89	44	1	1	2	2	0	0	0	0	0	0
18.	Pljevlja	1601	1071	66.9	459	304	53	39	375	210	575	427	15	10	48	26	61	44	15	11	0	0
19.	Plužine	133	78	58.6	32	19	0	0	45	21	49	33	1	1	2	1	4	3	0	0	0	0
20.	Rožaje	3540	2086	58.9	2107	1432	15	4	637	224	537	293	20	9	44	22	162	90	18	12	0	0
21.	Šavnik	44	22	50.0	8	4	1	1	14	5	16	11	0	0	2	0	2	0	1	1	0	0
22.	Tivat	190	122	64.2	39	22	10	7	31	16	57	38	5	4	12	8	30	22	6	5	0	0
23.	Tuzi	704	424	60.2	422	262	3	1	75	39	169	99	1	0	15	11	18	11	1	1	0	0
24.	Ulcinj	647	413	63.8	236	153	13	6	97	52	133	91	9	3	75	49	58	43	24	16	2	0
25.	Žabljak	90	53	58.9	9	6	1	1	14	3	53	38	1	1	5	2	7	2	0	0	0	0
<b>Ukupno - Total</b>		<b>26505</b>	<b>16011</b>	<b>60.4</b>	<b>10715</b>	<b>6673</b>	<b>538</b>	<b>315</b>	<b>5040</b>	<b>2463</b>	<b>7162</b>	<b>4525</b>	<b>260</b>	<b>162</b>	<b>892</b>	<b>580</b>	<b>1631</b>	<b>1109</b>	<b>251</b>	<b>174</b>	<b>16</b>	<b>10</b>

STRUKTURA NEZAPOSLENIH PO  
OPŠTINAMA NA DAN  
31.3.2026.GODINEUNEMPLOYMENT STRUCTURE BY  
MUNICIPALITIES ON 31.3.2026.

T 4-1

NEZAPOSLENA LICA SA INVALIDITETOM PREMA OPŠTINAMA, NIVOU KVALIFIKACIJA  
OBRAZOVANJA I POLU, STANJE NA DAN 31.3.2026. GODINE

Redni broj --- Row number	Opština --- Municipality	Ukupno Total	Žene Women	% žene --- Share of women	Nivo kvalifikacija obrazovanja										Qualification level							
					I		II		III		IV		V		VI		VII-1		VII-2		VIII	
					Ukupno --- Total	Žene --- Women	Ukupno --- Total	Žene --- Women	Ukupno --- Total	Žene --- Women	Ukupno --- Total	Žene --- Women	Ukupno --- Total	Žene --- Women	Ukupno --- Total	Žene --- Women	Ukupno --- Total	Žene --- Women	Ukupno --- Total	Žene --- Women	Ukupno --- Total	Žene --- Women
1.	Andrijevica	377	211	56.0	180	113	11	2	91	40	93	55	0	0	1	1	1	0	0	0	0	0
2.	Berane	1820	1062	58.4	795	484	40	20	433	236	498	297	19	11	6	2	28	12	1	0	0	0
3.	Budva	63	48	76.2	7	4	8	7	24	19	21	16	2	1	0	0	1	1	0	0	0	0
4.	Bijelo Polje	754	464	61.5	387	250	37	19	174	97	133	84	11	6	6	5	6	3	0	0	0	0
5.	Bar	269	174	64.7	120	82	19	12	56	36	66	39	1	1	1	0	6	4	0	0	0	0
6.	Cetinje	48	20	41.7	25	12	3	0	10	4	8	3	0	0	0	0	2	1	0	0	0	0
7.	Danilovgrad	69	42	60.9	24	14	5	5	14	7	24	15	0	0	0	0	2	1	0	0	0	0
8.	Zeta	67	37	55.2	23	14	8	4	17	8	18	11	0	0	1	0	0	0	0	0	0	0
9.	Gusinje	117	81	69.2	84	62	1	0	15	7	15	11	1	0	0	0	1	1	0	0	0	0
10.	Herceg Novi	73	33	45.2	17	8	11	2	24	10	13	9	1	1	4	3	3	0	0	0	0	0
11.	Kolašin	75	46	61.3	40	21	4	2	17	10	13	12	0	0	1	1	0	0	0	0	0	0
12.	Kotor	27	9	33.3	6	0	1	1	11	3	7	4	1	0	1	1	0	0	0	0	0	0
13.	Mojkovac	186	114	61.3	79	61	4	3	69	26	31	23	0	0	0	0	3	1	0	0	0	0
14.	Nikšić	310	192	61.9	79	55	22	10	95	54	92	57	2	2	5	4	14	9	1	1	0	0
15.	Podgorica	562	351	62.5	168	104	78	44	134	78	155	109	7	4	5	3	15	9	0	0	0	0
16.	Plav	452	278	61.5	276	197	5	1	78	29	86	46	2	1	0	0	2	2	3	2	0	0
17.	Petnjica	417	269	64.5	349	237	8	7	36	14	24	11	0	0	0	0	0	0	0	0	0	0
18.	Pljevlja	418	282	67.5	178	119	22	17	102	61	109	81	4	2	2	1	1	1	0	0	0	0
19.	Plužine	17	7	41.2	7	2	0	0	5	2	5	3	0	0	0	0	0	0	0	0	0	0
20.	Rožaje	1723	1189	69.0	1208	932	11	3	315	135	161	101	12	8	2	0	13	9	1	1	0	0
21.	Šavnik	4	3	75.0	3	2	0	0	0	0	1	1	0	0	0	0	0	0	0	0	0	0
22.	Tivat	41	27	65.9	13	7	6	4	6	3	11	8	1	1	1	1	2	2	1	1	0	0
23.	Tuzi	101	51	50.5	65	33	2	0	19	12	13	5	0	0	0	0	2	1	0	0	0	0
24.	Ulcinj	64	23	35.9	25	10	8	4	17	6	11	3	0	0	2	0	1	0	0	0	0	0
25.	Žabljak	17	12	70.6	5	3	1	1	2	0	9	8	0	0	0	0	0	0	0	0	0	0
<b>Ukupno - Total</b>		<b>8071</b>	<b>5025</b>	<b>62.3</b>	<b>4163</b>	<b>2826</b>	<b>315</b>	<b>168</b>	<b>1764</b>	<b>897</b>	<b>1617</b>	<b>1012</b>	<b>64</b>	<b>38</b>	<b>38</b>	<b>22</b>	<b>103</b>	<b>57</b>	<b>7</b>	<b>5</b>	<b>0</b>	<b>0</b>

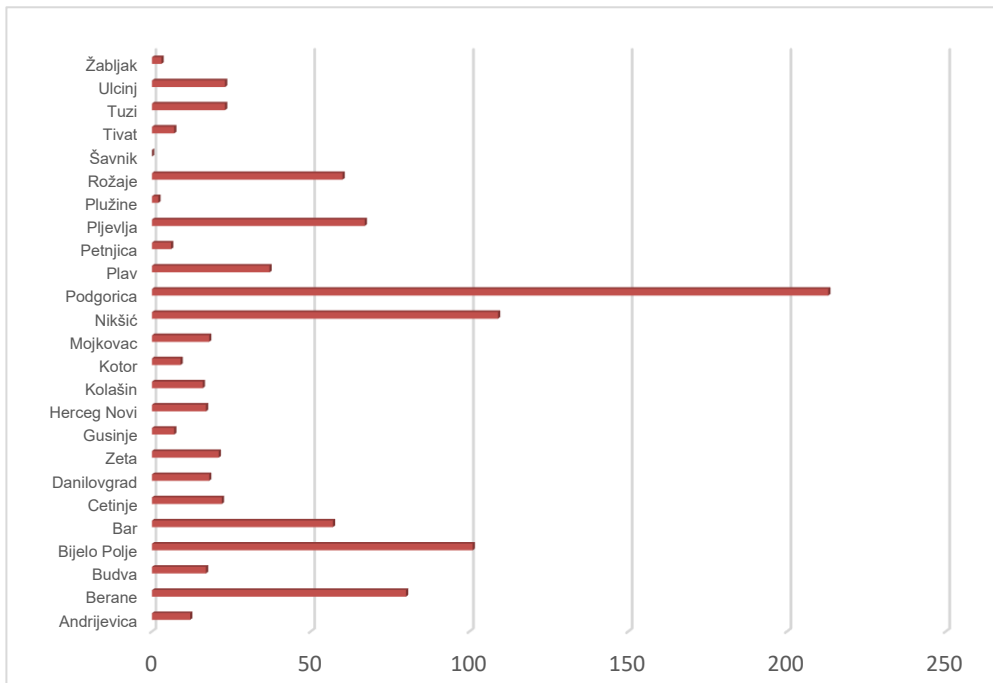
## UNEMPLOYED REGISTERED FOR EMPLOYMENT BY MUNICIPALITIES, Qualification level AND GENDER IN March 2026

Redni broj --- Row number	Opština --- Municipality	Ukupno Total	Žene Women	% žena Share of women	Nivo kvalifikacija obrazovanja								Qualification level									
					I		II		III		IV		V		VI		VII-1		VII-2		VIII	
					Ukupno --- Total	Žene --- Women	Ukupno --- Total	Žene --- Women	Ukupno --- Total	Žene --- Women	Ukupno --- Total	Žene --- Women	Ukupno --- Total	Žene --- Women	Ukupno --- Total	Žene --- Women	Ukupno --- Total	Žene --- Women	Ukupno --- Total	Žene --- Women	Ukupno --- Total	Žene --- Women
1.	Andrijevića	12	6	50.0	2	2	0	0	2	1	7	3	0	0	0	0	1	0	0	0	0	0
2.	Berane	80	30	37.5	20	7	0	0	14	7	36	10	0	0	2	1	6	3	2	2	0	0
3.	Budva	17	13	76.5	3	3	0	0	1	1	6	5	1	1	1	0	4	2	1	1	0	0
4.	Bijelo Polje	101	47	46.5	27	9	0	0	21	9	31	15	2	1	5	3	13	8	2	2	0	0
5.	Bar	57	34	59.6	15	11	0	0	8	4	18	11	1	0	7	3	6	3	2	2	0	0
6.	Cetinje	22	13	59.1	4	4	0	0	2	1	12	5	0	0	2	2	2	1	0	0	0	0
7.	Danilovgrad	18	11	61.1	7	4	0	0	2	1	8	5	0	0	1	1	0	0	0	0	0	0
8.	Zeta	21	11	52.4	11	6	0	0	4	1	3	2	0	0	3	2	0	0	0	0	0	0
9.	Gusinje	7	2	28.6	0	0	0	0	2	0	4	2	0	0	0	0	0	0	1	0	0	0
10.	Herceg Novi	17	8	47.1	3	2	0	0	1	0	6	2	0	0	0	0	6	3	1	1	0	0
11.	Kolašin	16	8	50.0	2	1	0	0	4	1	3	2	0	0	2	1	5	3	0	0	0	0
12.	Kotor	9	8	88.9	0	0	0	0	0	0	5	4	0	0	1	1	2	2	1	1	0	0
13.	Mojkovac	18	11	61.1	9	4	0	0	4	3	5	4	0	0	0	0	0	0	0	0	0	0
14.	Nikšić	109	66	60.6	28	14	2	2	9	5	34	17	0	0	10	8	24	19	2	1	0	0
15.	Podgorica	213	135	63.4	57	34	2	2	30	13	51	32	3	2	16	12	48	36	6	4	0	0
16.	Plav	37	19	51.4	10	4	0	0	7	3	14	8	0	0	4	4	2	0	0	0	0	0
17.	Petnjica	6	3	50.0	1	1	0	0	2	0	3	2	0	0	0	0	0	0	0	0	0	0
18.	Pljevlja	67	41	61.2	13	9	0	0	20	9	24	17	0	0	5	1	3	3	2	2	0	0
19.	Plužine	2	2	100.0	0	0	0	0	0	0	1	1	0	0	0	0	1	1	0	0	0	0
20.	Rožaje	60	37	61.7	17	12	0	0	11	5	15	8	0	0	1	1	14	9	2	2	0	0
21.	Šavnik	0	0	#DIV/0!	0	0	0	0	0	0	0	0	0	0	0	0	0	0	0	0	0	0
22.	Tivat	7	4	57.1	2	1	1	1	0	0	2	2	1	0	1	0	0	0	0	0	0	0
23.	Tuzi	23	15	65.2	15	10	0	0	3	2	4	2	0	0	1	1	0	0	0	0	0	0
24.	Ulcinj	23	19	82.6	9	7	0	0	1	0	4	4	2	1	3	3	4	4	0	0	0	0
25.	Žabljak	3	2	66.7	0	0	0	0	1	0	2	2	0	0	0	0	0	0	0	0	0	0
	<b>Ukupno</b>	<b>945</b>	<b>545</b>	<b>57.7</b>	<b>255</b>	<b>145</b>	<b>5</b>	<b>5</b>	<b>149</b>	<b>66</b>	<b>298</b>	<b>165</b>	<b>10</b>	<b>5</b>	<b>65</b>	<b>44</b>	<b>141</b>	<b>97</b>	<b>22</b>	<b>18</b>	<b>0</b>	<b>0</b>
	<b>--- Total</b>																					

# G 4

PRIJAVLJENI ZA ZAPOSLENJE PREMA OPŠTINAMA U MJESECU martu 2026. GODINE

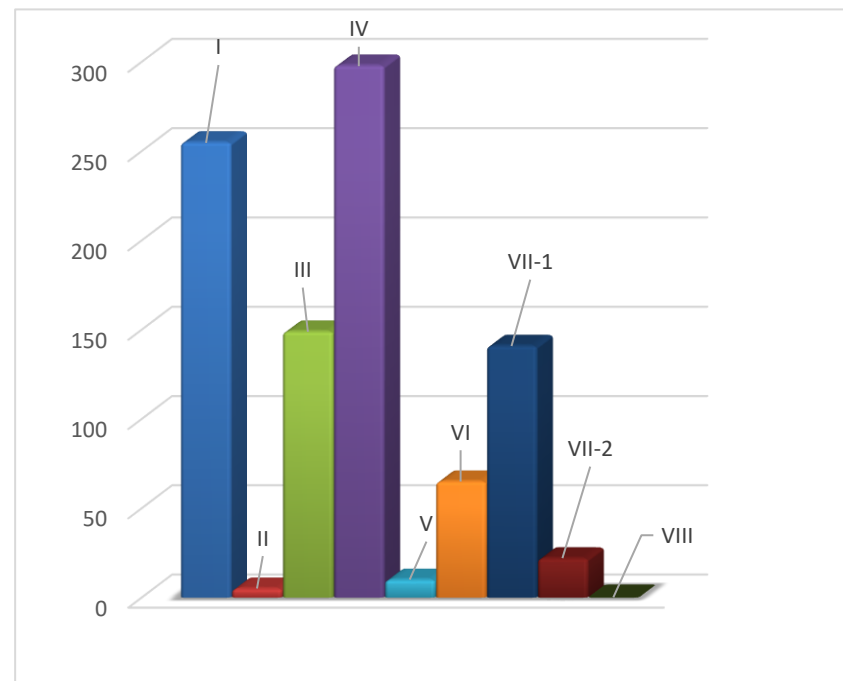
REGISTERED FOR EMPLOYMENT BY MUNICIPALITIES IN March 2026



# G 5

PRIJAVLJENI ZA ZAPOSLENJE PREMA NIVOU KVALIFIKACIJA OBRAZOVANJA U MJESECU martu 2026. GODINE

REGISTERED FOR EMPLOYMENT BY Qualification level IN March 2026

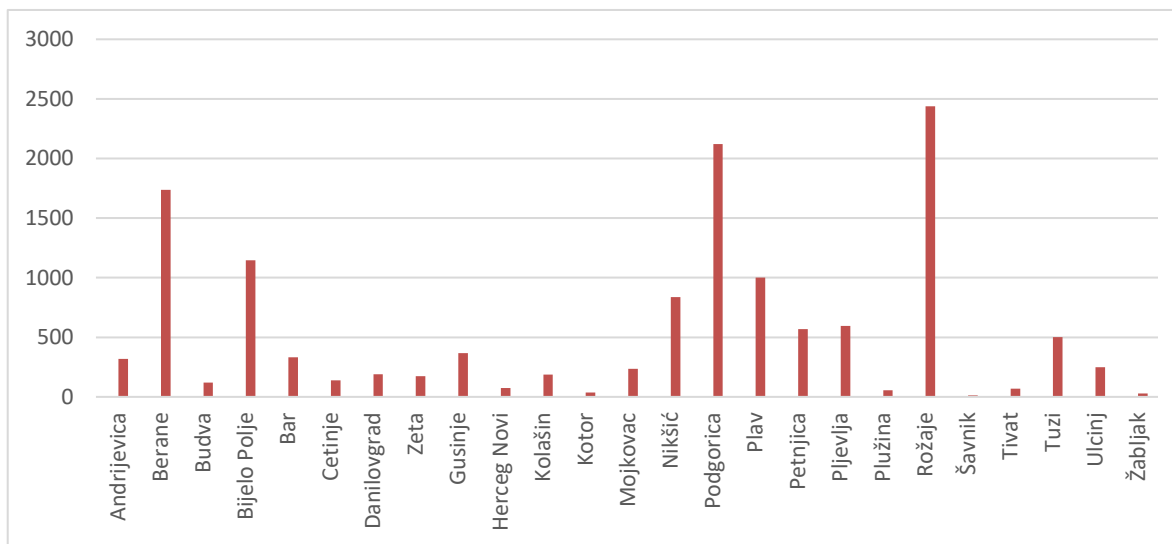


Redni broj ---- Row number	Opština ---- Municipality	Ukupno Total	Žene Women	% žena Share of women	Nivo kvalifikacija obrazovanja								Qualification level										
					I		II		III		IV		V		VI		VII-1		VII-2		VIII		
					Ukupno ---- Total	Žene ---- Women	Ukupno ---- Total	Žene ---- Women	Ukupno ---- Total	Žene ---- Women	Ukupno ---- Total	Žene ---- Women	Ukupno ---- Total	Žene ---- Women	Ukupno ---- Total	Žene ---- Women	Ukupno ---- Total	Žene ---- Women	Ukupno ---- Total	Žene ---- Women	Ukupno ---- Total	Žene ---- Women	
1.	Andrijevića	319	193	60.5	152	106	10	1	54	32	95	52	0	0	6	2	2	0	0	0	0	0	0
2.	Berane	1736	1106	63.7	869	598	26	15	283	174	471	273	11	7	26	12	43	21	7	6	0	0	
3.	Budva	121	92	76.0	31	24	4	3	14	9	35	26	3	3	16	12	12	11	6	4	0	0	
4.	Bijelo Polje	1146	737	64.3	544	374	20	11	211	111	260	172	3	1	48	28	53	35	7	5	0	0	
5.	Bar	333	198	59.5	161	107	5	0	34	15	71	43	4	3	28	15	25	13	5	2	0	0	
6.	Cetinje	139	78	56.1	41	28	5	2	18	6	44	23	0	0	10	7	15	9	5	2	1	1	
7.	Danilovgrad	190	124	65.3	64	44	3	3	41	29	70	39	1	0	4	3	6	5	1	1	0	0	
8.	Zeta	175	114	65.1	70	54	8	4	30	16	51	28	0	0	7	6	7	4	2	2	0	0	
9.	Gusinje	366	224	61.2	228	154	0	0	46	15	78	45	0	0	4	2	10	8	0	0	0	0	
10.	Herceg Novi	74	42	56.8	19	13	4	1	11	7	17	11	2	1	4	1	16	7	1	1	0	0	
11.	Kolašin	187	113	60.4	101	63	2	1	33	16	43	26	0	0	4	3	4	4	0	0	0	0	
12.	Kotor	38	16	42.1	4	0	2	1	7	1	13	3	1	0	6	6	4	4	1	1	0	0	
13.	Mojkovac	235	150	63.8	105	85	3	2	68	31	40	22	2	2	12	6	4	2	1	0	0	0	
14.	Nikšić	838	587	70.0	319	235	18	7	144	92	205	149	5	3	68	41	63	49	15	10	1	1	
15.	Podgorica	2122	1286	60.6	1282	756	66	42	192	102	340	225	10	6	88	52	112	81	31	21	1	1	
16.	Plav	1000	592	59.2	579	380	1	0	147	58	233	132	1	1	14	11	19	6	6	4	0	0	
17.	Petnjica	568	367	64.6	445	315	6	5	59	16	56	29	0	0	2	2	0	0	0	0	0	0	
18.	Pljevlja	596	442	74.2	237	186	19	16	113	71	165	128	5	3	24	14	24	17	9	7	0	0	
19.	Plužina	55	35	63.6	16	13	0	0	10	3	26	17	1	1	1	0	1	1	0	0	0	0	
20.	Rožaje	2437	1603	65.8	1652	1232	11	2	327	112	332	188	5	1	26	16	77	47	7	5	0	0	
21.	Šavnik	13	6	46.2	3	2	0	0	6	2	3	2	0	0	1	0	0	0	0	0	0	0	
22.	Tivat	68	39	57.4	27	14	4	2	9	6	20	11	2	1	0	0	5	4	1	1	0	0	
23.	Tuzi	501	316	63.1	336	219	2	1	42	23	103	61	0	0	12	9	6	3	0	0	0	0	
24.	Ulcinj	250	164	65.6	134	88	7	3	29	20	36	28	1	0	22	12	15	9	6	4	0	0	
25.	Žabljak	29	17	58.6	6	4	0	0	4	1	13	10	0	0	3	1	3	1	0	0	0	0	
	<b>Ukupno</b>	<b>13536</b>	<b>8641</b>	<b>63.8</b>	<b>7425</b>	<b>5094</b>	<b>226</b>	<b>122</b>	<b>1932</b>	<b>968</b>	<b>2820</b>	<b>1743</b>	<b>57</b>	<b>33</b>	<b>436</b>	<b>261</b>	<b>526</b>	<b>341</b>	<b>111</b>	<b>76</b>	<b>3</b>	<b>3</b>	
	<b>----</b>																						
	<b>Total</b>																						

# G 6

## LICA KOJA TRAŽE PRVO ZAPOSLENJE PREMA OPŠTINAMA U MJESECU martu 2026. GODINE

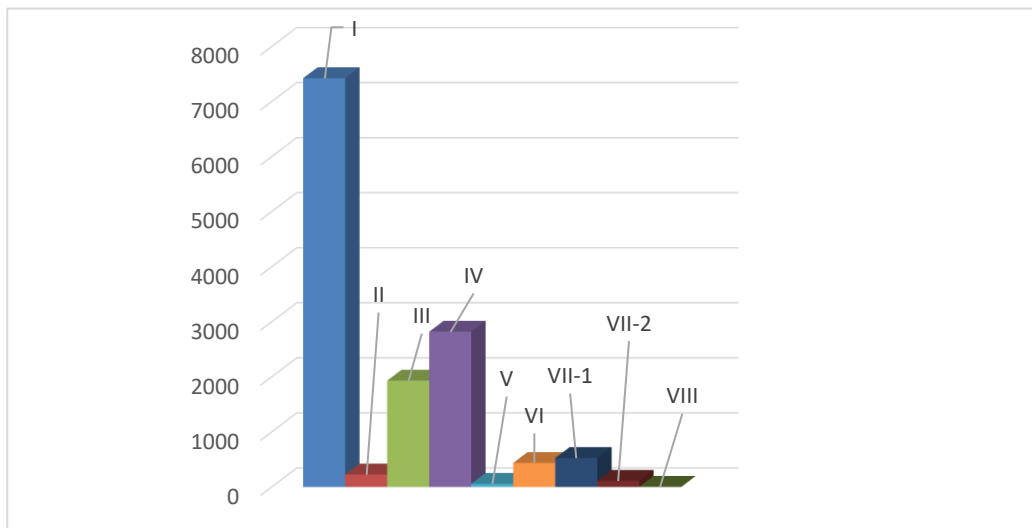
FIRST TIME JOB-SEEKERS BY MUNICIPALITIES IN March 2026



# G 7

## LICA KOJA TRAŽE PRVO ZAPOSLENJE PREMA NIVOU KVALIFIKACIJA OBRAZOVANJA U martu 2026. GODINE

FIRST TIME JOB-SEEKERS BY Qualification level IN March 2026



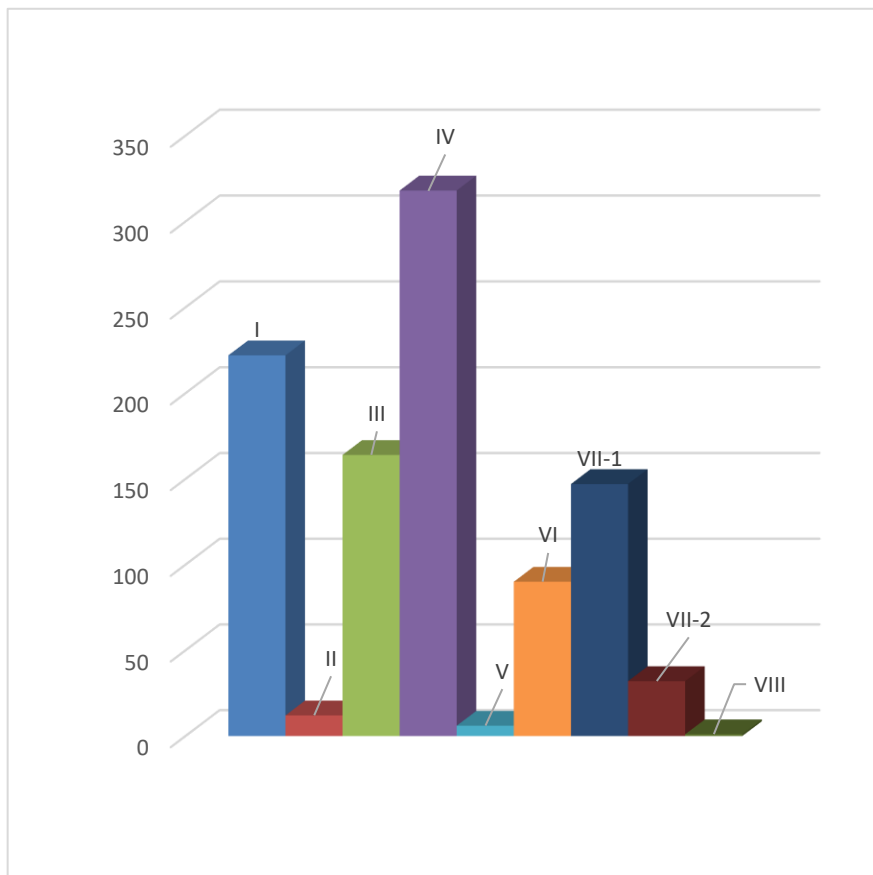
UNEMPLOYED DEACTIVATED FROM REGISTER BY MUNICIPALITIES, GENDER AND Qualification level IN  
March 2026

Redni broj --- Row number	Opština --- Municipality	Ukupno Total	Žene Women	% žena Share of women	Nivo kvalifikacija obrazovanja								Qualification level									
					I		II		III		IV		V		VI		VII-1		VII-2		VIII	
					Ukupno --- Total	Žene --- Women	Ukupno --- Total	Žene --- Women	Ukupno --- Total	Žene --- Women	Ukupno --- Total	Žene --- Women	Ukupno --- Total	Žene --- Women	Ukupno --- Total	Žene --- Women	Ukupno --- Total	Žene --- Women	Ukupno --- Total	Žene --- Women	Ukupno --- Total	Žene --- Women
1.	Andrijevića	6	3	50.0	3	2	0	0	0	0	3	1	0	0	0	0	0	0	0	0	0	0
2.	Berane	89	41	46.1	27	11	0	0	17	5	30	15	1	1	3	2	8	4	3	3	0	0
3.	Budva	54	40	74.1	5	5	0	0	11	8	16	9	1	0	5	5	11	8	5	5	0	0
4.	Bijelo Polje	73	50	68.5	14	11	3	2	12	4	25	17	0	0	4	3	12	10	3	3	0	0
5.	Bar	62	41	66.1	17	12	0	0	8	4	17	11	0	0	9	6	8	6	3	2	0	0
6.	Cetinje	26	15	57.7	8	4	0	0	3	0	13	10	0	0	1	0	1	1	0	0	0	0
7.	Danilovgrad	25	15	60.0	3	0	0	0	10	7	5	2	0	0	3	2	2	2	2	2	0	0
8.	Zeta	30	14	46.7	10	5	2	1	5	1	12	7	0	0	1	0	0	0	0	0	0	0
9.	Gusinje	9	4	44.4	4	3	0	0	2	0	1	0	0	0	2	1	0	0	0	0	0	0
10.	Herceg Novi	39	26	66.7	4	1	0	0	10	9	13	7	1	1	6	5	5	3	0	0	0	0
11.	Kolašin	7	5	71.4	1	0	0	0	3	2	2	2	0	0	1	1	0	0	0	0	0	0
12.	Kotor	31	20	64.5	1	1	0	0	6	3	10	8	0	0	3	1	10	6	1	1	0	0
13.	Mojkovac	10	7	70.0	1	1	0	0	1	1	4	4	0	0	2	1	2	0	0	0	0	0
14.	Nikšić	93	59	63.4	12	4	4	4	16	9	26	15	1	1	8	6	21	17	5	3	0	0
15.	Podgorica	218	126	57.8	50	28	2	2	24	12	71	42	1	1	24	16	39	22	7	3	0	0
16.	Plav	28	14	50.0	7	4	0	0	5	3	8	3	1	0	3	1	4	3	0	0	0	0
17.	Petnjica	7	2	28.6	3	1	0	0	1	0	2	1	0	0	0	0	1	0	0	0	0	0
18.	Pljevlja	57	33	57.9	12	9	1	0	15	5	23	15	0	0	2	2	3	1	1	1	0	0
19.	Plužine	4	0	0.0	0	0	0	0	0	0	4	0	0	0	0	0	0	0	0	0	0	0
20.	Rožaje	73	38	52.1	23	9	0	0	10	4	22	15	0	0	2	1	14	9	1	0	1	0
21.	Šavnik	0	0	#DIV/0!	0	0	0	0	0	0	0	0	0	0	0	0	0	0	0	0	0	0
22.	Tivat	23	15	65.2	7	4	0	0	3	3	6	3	0	0	6	4	1	1	0	0	0	0
23.	Tuzi	7	3	42.9	2	2	0	0	0	0	2	0	0	0	0	0	3	1	0	0	0	0
24.	Ulcinj	19	11	57.9	8	5	0	0	2	0	1	1	0	0	5	4	2	1	1	0	0	0
25.	Žabljak	2	1	50.0	0	0	0	0	0	0	2	1	0	0	0	0	0	0	0	0	0	0
	<b>Ukupno</b> --- <b>Total</b>	<b>992</b>	<b>583</b>	<b>58.8</b>	<b>222</b>	<b>122</b>	<b>12</b>	<b>9</b>	<b>164</b>	<b>80</b>	<b>318</b>	<b>189</b>	<b>6</b>	<b>4</b>	<b>90</b>	<b>61</b>	<b>147</b>	<b>95</b>	<b>32</b>	<b>23</b>	<b>1</b>	<b>0</b>

**G 8**

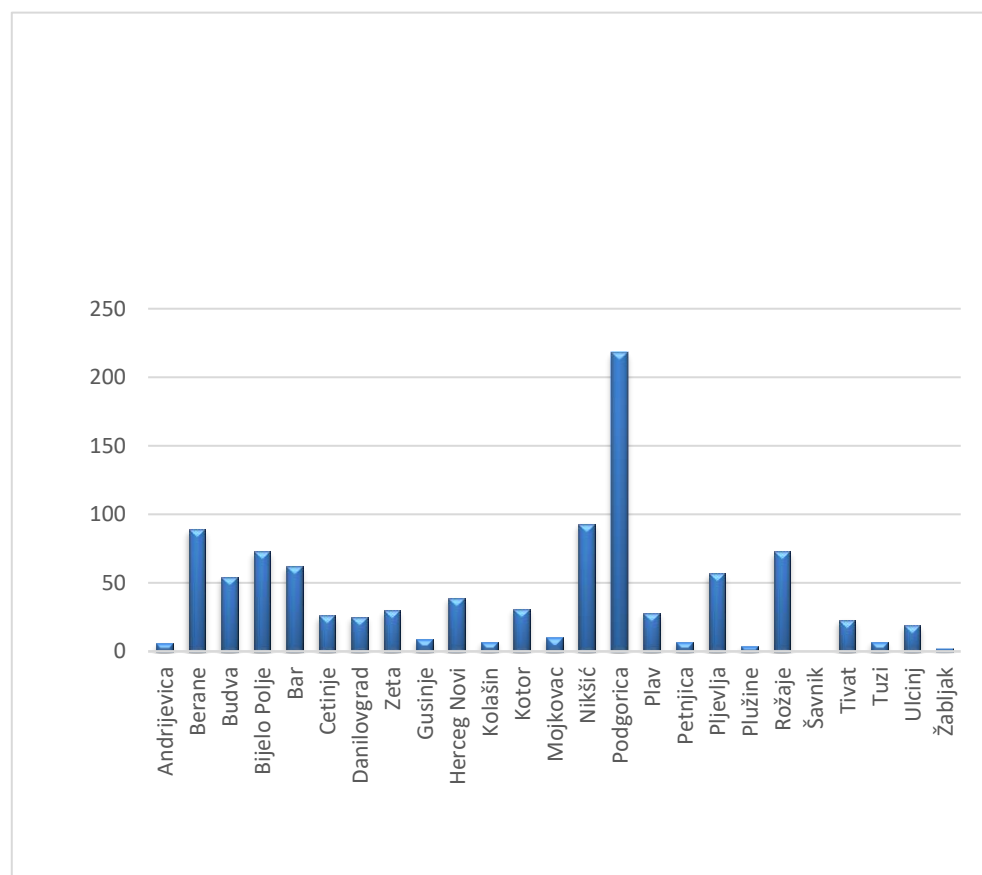
**PRESTANAK VOĐENJA EVIDENCIJE NEZAPOSLENIH LICA PREMA NIVOU KVALIFIKACIJA OBRAZOVANJA U martu 2026. GODINE**

**UNEMPLOYED DEACTIVATED FROM REGISTER BY Qualification level IN March 2026**

**G 9**

**PRESTANAK VOĐENJA EVIDENCIJE NEZAPOSLENIH LICA PREMA OPŠTINAMA U MJESECU martu 2026. GODINE**

**UNEMPLOYED DEACTIVATED FROM REGISTER BY MUNICIPALITIES IN March 2026**



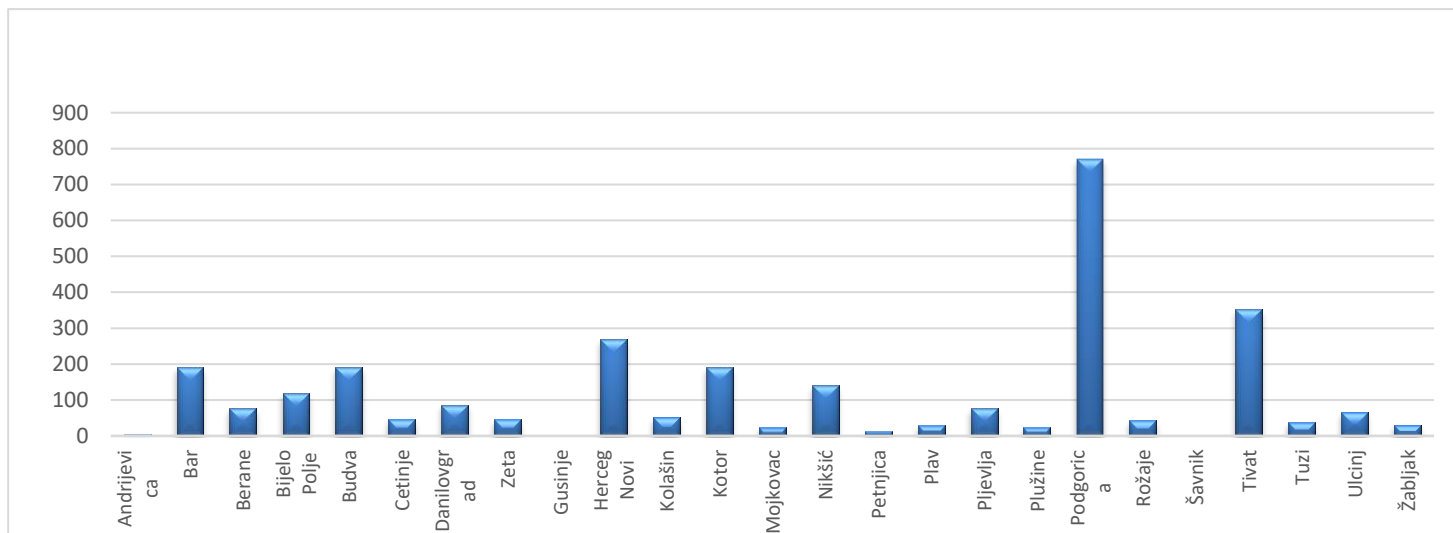
RAZLOZI PRESTANKA VOĐENJA EVIDENCIJE NEZAPOSLENIH LICA PREMA  
DUŽINI ČEKANJA NA ZAPOSLENJE U martu 2026. GODINE  
REASONS FOR TERMINATION OF KEEPING EVIDENCE ON UNEMPLOYED PERSONS BY  
DURATION OF UNEMPLOYMENT IN March 2026

Redni broj ---- Row number	Razlozi prestanka vođenja evidencije o nezaposlenim licima	Ukupno ---- Total	Dužina čekanja na zaposlenje			Duration of unemployment		
			Do 6 mjeseci ---- Up to 6 months	6 - 12 mjeseci ---- 6 - 12 months	1 - 3 godine ---- 1 - 3 years	3 - 5 godina ---- 3 - 5 years	5 - 8 godina ---- 5 - 8 years	Preko 8 godina ---- Over 8 years
	<b>UKUPNO</b>	<b>992</b>	<b>593</b>	<b>90</b>	<b>114</b>	<b>48</b>	<b>74</b>	<b>73</b>
1	14 Kada se nezaposleno lice samo odjavi sa evidencije organizacije za zapošljavanje	91	43	8	12	12	9	7
2	15 U slučaju smrti nezaposlenog lica	10	0	0	1	1	2	6
3	164 Lica zaposlena u svojstvu pripravnika	4	4	0	0	0	0	0
4	165 Lica na sezonskom radu	31	30	0	1	0	0	0
5	1664 Stručno osposobljavanje za rad bez zasnivanja radnog odnosa	1	1	0	0	0	0	0
6	169 Lica sa promjenom mjesta prijavljivanja	2	0	0	1	0	0	1
7	1 Kada nezaposleno lice zasnjuje radni odnos sa punim vremenom na određeno vrijeme	165	110	8	18	7	9	13
8	21 Lice nije dalo tačne podatke o ispunjavanju uslova za sticanje statusa lica koje traži zaposlenje	1	1	0	0	0	0	0
9	221 Lice nije raspoloživo za rad	644	402	69	78	25	49	21
10	2 Kada nezaposleno lice zasnjuje radni odnos sa punim radnim vremenom na neodređeno vrijeme	4	1	1	1	1	0	0
11	31 Kada nezaposleno lice navrší 67 godina života	2	0	0	0	0	0	2
12	4 Kada nezaposleno lice ostvari pravo na starosnu, invalidsku ili porodičnu penziju, u skladu sa posebnim zakonom	33	1	3	2	1	4	22
13	62 Kada lice postane poljoprivrednik - osiguranik	3	0	0	0	1	1	1
14	91 Kada nezaposleno lice odbije ponuđeno zaposlenje	1	0	1	0	0	0	0

Redni broj --- Row number	Opština --- Municipality	Ukupno Total	Pripravnici Trainees	Nivo kvalifikacija obrazovanja								Qualification level									
				I		II		III		IV		V		VI		VII-1		VII-2		VIII	
				Ukupno Total	Ukupno Total	Ukupno Total	Pripravnici Trainees	Ukupno Total	Pripravnici Trainees	Ukupno Total	Pripravnici Trainees	Ukupno Total	Pripravnici Trainees	Ukupno Total	Pripravnici Trainees	Ukupno Total	Pripravnici Trainees	Ukupno Total	Pripravnici Trainees	Ukupno Total	Pripravnici Trainees
1.	Andrijevića	4	0	1	0	1	0	0	0	1	0	0	0	1	0	0	0	0	0		
2.	Bar	191	10	26	9	59	5	64	2	6	2	0	0	23	1	4	0	0	0		
3.	Berane	77	0	16	0	5	0	18	0	1	0	0	0	34	0	3	0	0	0		
4.	Bijelo Polje	118	0	16	0	13	0	19	0	12	0	0	0	55	0	3	0	0	0		
5.	Budva	190	0	16	0	12	0	23	0	1	0	6	0	130	0	2	0	0	0		
6.	Cetinje	46	0	8	0	13	0	7	0	0	0	0	0	16	0	2	0	0	0		
7.	Danilovgrad	86	0	8	0	41	0	17	0	0	0	0	0	20	0	0	0	0	0		
8.	Zeta	46	0	8	1	9	0	24	0	0	0	0	0	4	0	0	0	0	0		
9.	Gusinje	0	0	0	0	0	0	0	0	0	0	0	0	0	0	0	0	0	0		
10.	Herceg Novi	268	2	15	68	46	0	58	0	6	0	2	1	67	1	6	0	0	0		
11.	Kolašin	52	0	3	0	20	0	8	0	0	0	0	0	20	0	1	0	0	0		
12.	Kotor	191	0	41	11	32	0	50	0	5	0	0	0	49	0	3	0	0	0		
13.	Mojkovac	23	9	1	0	6	2	9	7	1	0	0	0	6	0	0	0	0	0		
14.	Nikšić	141	0	10	2	26	0	30	0	4	0	0	0	62	0	7	0	0	0		
15.	Petnjica	13	0	3	0	0	0	1	0	3	0	0	0	6	0	0	0	0	0		
16.	Plav	29	0	0	0	2	0	2	0	0	0	0	0	25	0	0	0	0	0		
17.	Pljevlja	77	0	5	0	14	0	15	0	1	0	1	0	39	0	2	0	0	0		
18.	Plužine	24	0	6	0	0	0	3	0	0	0	0	0	15	0	0	0	0	0		
19.	Podgorica	770	10	96	0	126	0	222	9	7	1	10	0	280	0	29	0	0	0		
20.	Rožaje	43	0	4	0	1	0	6	0	3	0	0	0	29	0	0	0	0	0		
21.	Šavnik	1	0	0	0	0	0	1	0	0	0	0	0	0	0	0	0	0	0		
22.	Tivat	352	0	158	0	20	0	92	0	27	0	0	0	55	0	0	0	0	0		
23.	Tuzi	38	0	1	0	1	0	10	0	1	0	2	0	23	0	0	0	0	0		
24.	Ulcinj	66	0	14	7	16	0	6	0	1	0	0	0	22	0	0	0	0	0		
25.	Žabljak	31	0	6	0	1	0	4	0	0	0	0	0	20	0	0	0	0	0		
	<b>Ukupno</b> ---- <b>Total</b>	<b>2877</b>	<b>31</b>	<b>462</b>	<b>98</b>	<b>464</b>	<b>7</b>	<b>689</b>	<b>18</b>	<b>80</b>	<b>3</b>	<b>21</b>	<b>1</b>	<b>1001</b>	<b>2</b>	<b>62</b>	<b>0</b>	<b>0</b>	<b>0</b>		

## G 10 STRUKTURA SLOBODNIH RADNIH MJESTA PREMA OPŠTINAMA U MJESECU martu 2026. GODINE

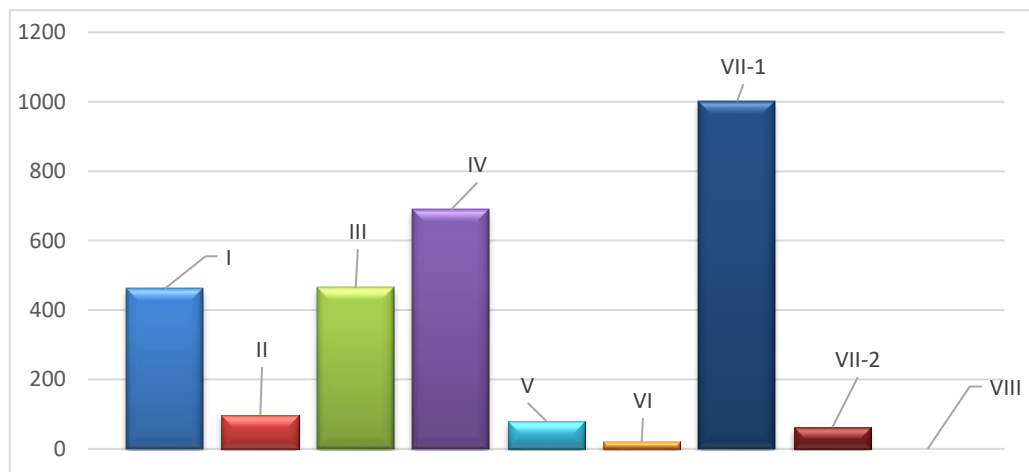
STRUCTURE OF VACANCIES BY MUNICIPALITIES IN March 2026



## STRUKTURA SLOBODNIH RADNIH MJESTA PREMA NIVOU KVALIFIKACIJA OBRAZOVANJA U martu 2026.

## G 11

STRUCTURE OF VACANCIES BY Qualification LEVEL IN March 2026



VACANCIES ANNOUNCED VIA EAM BY ACTIVITY AND Qualification level IN March 2026

Djelatnost	UKUPNO TOTAL	Pripravnici Trainees	Nivo kvalifikacija obrazovanja - Qualification level																Sector of economic activity	
			I	II	III		IV		V		VI		VII-1		VII-2		VIII			
			Ukupno Total	Ukupno Total	Ukupno Total	Pripravnici Trainees	Ukupno Total	Pripravnici Trainees	Ukupno Total	Pripravnici Trainees	Ukupno Total	Pripravnici Trainees	Ukupno Total	Pripravnici Trainees	Ukupno Total	Pripravnici Trainees	Ukupno Total	Pripravnici Trainees		Ukupno Total
A Poljoprivreda, lov i ribarstvo	2	0	0	0	2	0	0	0	0	0	0	0	0	0	0	0	0	0	0	A Agriculture, hunting and fishing
B Rudarstvo	6	0	3	0	3	0	0	0	0	0	0	0	0	0	0	0	0	0	0	B Mining
C Prerađivačka industrija	40	0	15	0	14	0	9	0	1	0	0	0	1	0	0	0	0	0	0	C Processing industry
D Snadbijevanje električnom energijom, parom i klimatizacijom	51	0	19	0	10	0	12	0	0	0	0	0	10	0	0	0	0	0	0	D Electricity supply, steam supply and air conditioning
E Snadbijevanje vodom; upravljanje otpadnim vodama, kontrolisanje procesa uklanjanja otpada i sl.	54	1	20	4	11	0	10	1	0	0	0	0	9	0	0	0	0	0	0	E Water supply, waste water management, waste disposal control etc.
F Građevinarstvo	103	18	38	1	28	2	30	15	1	1	0	0	5	0	0	0	0	0	0	F Construction
G Trgovina na veliko i trgovina na malo; opravka motornih vozila, motocikala i predmeta za ličnu upotrebu i domaćinstvo	221	0	42	1	119	0	48	0	0	0	0	0	11	0	0	0	0	0	0	G Motor vehicles, motorcycles and personal and household items
H Saobraćaj i skladištenje	180	7	66	19	32	5	55	2	3	0	0	0	5	0	0	0	0	0	0	H Transportation and storage
I Usluge smještaja i ishrane	335	0	115	64	78	0	67	0	3	0	0	0	8	0	0	0	0	0	0	I Accommodation and catering services
J Informisanje i komunikacije	27	0	2	0	3	0	8	0	1	0	0	0	12	0	1	0	0	0	0	J Information and communication
K Finansijske djelatnosti i djelatnosti osiguranja	30	0	0	0	1	0	15	0	0	0	1	0	13	0	0	0	0	0	0	K Financial and insurance activities
L Poslovanje nekretninama	80	0	29	3	0	0	47	0	0	0	0	0	1	0	0	0	0	0	0	L Real estate business
M Stručne, naučne, inovacione i tehničke djelatnosti	49	0	3	1	4	0	12	0	1	0	3	0	24	0	1	0	0	0	0	M Professional, scientific, innovative and technical activities
N Administrativne i pomoćne uslužne djelatnosti	85	0	18	3	14	0	40	0	1	0	2	0	7	0	0	0	0	0	0	N Administrative and auxiliary service activities
O Državna uprava i odbrana; obavezno socijalno osiguranje	261	5	9	0	116	0	63	0	3	2	1	1	68	2	1	0	0	0	0	O State administration and defense; mandatory social insurance
P Obrazovanje	942	0	28	0	20	0	103	0	37	0	12	0	738	0	4	0	0	0	0	P Education
Q Zdravstvena i socijalna zaštita	352	0	35	1	6	0	157	0	26	0	0	0	72	0	55	0	0	0	0	Q Health care and social care
R Umjetnost, zabava i rekreacija	24	0	4	1	1	0	3	0	3	0	0	0	12	0	0	0	0	0	0	R Arts, leisure and recreation
S Ostale uslužne djelatnosti	35	0	16	0	2	0	10	0	0	0	2	0	5	0	0	0	0	0	0	S Other service activities
T Djelatnost domaćinstva kao poslodavca, koja proizvode dobra i usluge za sopstvene potrebe	0	0	0	0	0	0	0	0	0	0	0	0	0	0	0	0	0	0	0	T Employers, producing goods and services for own use
U Djelatnost eksteritorijalnih i tijela	0	0	0	0	0	0	0	0	0	0	0	0	0	0	0	0	0	0	0	U Extrajurisdictional entities
<b>UKUPNO</b>	<b>2877</b>	<b>31</b>	<b>462</b>	<b>98</b>	<b>464</b>	<b>7</b>	<b>689</b>	<b>18</b>	<b>80</b>	<b>3</b>	<b>21</b>	<b>1</b>	<b>1001</b>	<b>2</b>	<b>62</b>	<b>0</b>	<b>0</b>	<b>0</b>	<b>0</b>	<b>Total</b>

**ANNOUNCED VACANCIES BY JOB TYPE, EMPLOYMENT CONTRACT TYPE AND  
 Qualification level IN March 2026**

Nivo kvalifikacija obrazovanja - Qualification level	Ukupno Total	Vrsta radnog mjesta Type of job		Vrsta radnog odnosa Type of employment			
		Novootvorena - Newly created	Upraznjena - Vacancy	Na neodređeno vrijeme - Indefinite term	Na određeno vrijeme - Fixed term	Pripravnici - Trainees	Ostali - Other
I	462	72	390	62	301	0	99
II	98	39	59	3	37	0	58
III	464	82	382	73	323	7	61
IV	689	144	545	84	441	18	146
V	80	3	77	18	41	3	18
VI	21	7	14	0	16	1	4
VII-1	1001	66	935	157	759	2	83
VII-2	62	9	53	21	41	0	0
VIII	0	0	0	0	0	0	0
<b>UKUPNO - TOTAL</b>	2877	422	2455	418	1959	31	469

PREGLED NAJTRAŽENIJIH ZANIMANJA PREMA  
PRIJAVLJENIM POTREBAMA U martu 2026.  
GODINE

T 14

THE MOST DEMANDED OCCUPATIONS BY REGISTERED NEEDS IN  
March 2026

Šifra zanimanja	Zanimanje	Broj traženih radnika
109908	Lica bez zanimanja i stručne spreme (Završena osnovna škola)	334
717601	Profesor matematike	85
409003	Zdravstveni tehničar	73
109900	Lica bez zanimanja i stručne spreme ( bez škole)	58
719000	Doktor medicine	50
717502	Profesor razredne nastave	43
717586	Profesor klavira	43
409000	Medicinski tehničar	38
409002	Medicinska sestra	38
109901	Nosač	33
717569	Profesor muzičke grupe predmeta	32
104502	Čistac prostorija	31
306513	Kelner	30
718600	Diplomirani muzičar	27
717534	Profesor engleskog jezika	26
716710	Diplomirani ekonomista	25
206522	Sobarica	24
717602	Profesor fizike	22
717583	Profesor gitare	20
204701	Pomoćnik molera - farbara	18
406513	Konobar	17
716800	Diplomirani pravnik	17
306515	Kuvar jednostavnih jela	16
402400	Elektrotehničar energetike	16
717610	Profesor hemije	14
718215	Pedagog	14
406515	Kuvar	13
718220	Psiholog	13
712600	Diplomirani inženjer elektrotehnike za elektroniku	12
717511	Profesor maternjeg jezika	12

Šifra zanimanja	Zanimanje	Broj traženih radnika
206500	Pomoćni ugostitelj	11
206511	Pripremač namirnica	11
406523	Recepcionar	11
506517	Barmen	11
716923	Informatičar	11
719099	Stepen bachelor –Diplomirani medicinar zdravstvene njege	11
717585	Profesor violine	10
719200	Diplomirani farmaceut	10
717579	Profesor fizičke kulture	9
718235	Defektolog	9
306517	Točilac pića	8
617501	Vaspitač predškolske djece	8
717552	Profesor sociologije	8
717584	Profesor harmonike	8
729031	Specijalista opšte hirurgije	8
306400	Prodavac	7
402600	Elektrotehničar elektronike	7
408201	Maturant gimnazije	7
712400	Diplomirani inženjer elektrotehnike za energetiku	7
717510	Profesor istorije	7
717531	Profesor njemačkog jezika	7
717611	Profesor biologije	7
305600	Vozač drumskog vozila	6
711800	Diplomirani mašinski inženjer	6
715200	Diplomirani inženjer građevinarstva	6
716582	Strukovni menadžer restoraterstva	6
716895	Pravne nauke - stepen specijaliste	6
717501	Profesor vaspitanja predškolske djece	6
717512	Stepen specijaliste – Crnogorski jezik i južnoslovenske književno	6
729001	Specijalista interne medicine	6

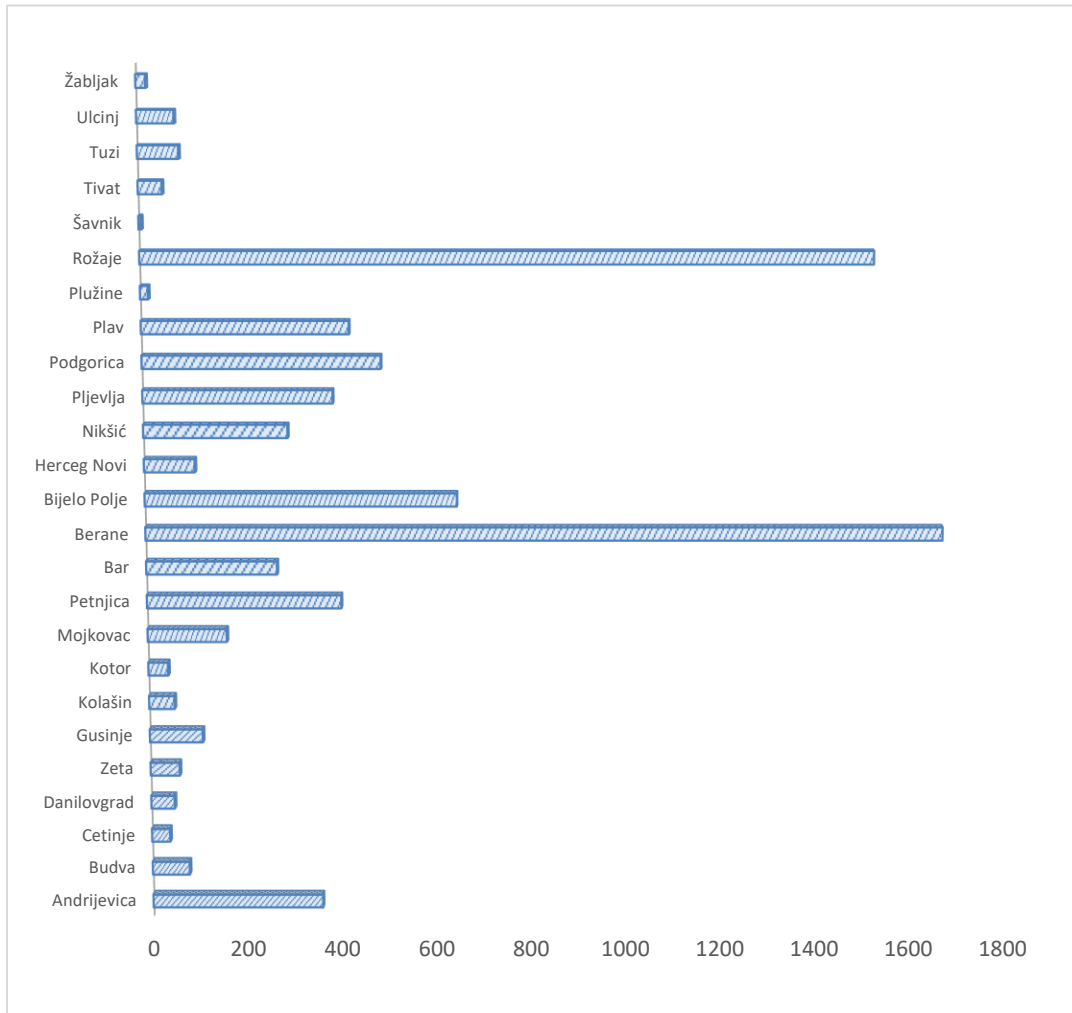
NUMBER OF UNEMPLOYMENT BENEFITS PAID OFF AND AMOUNT OF PAID FUNDS BY MUNICIPALITIES,  
Qualification LEVEL AND GENDER IN March 2026.

Redni broj --- Row number	Opština --- Municipality	Iznos sredstava Amount	Broj isplata Number of claimants	Žene Women	Nivo kvalifikacija obrazovanja - Qualification level																	
					I		II		III		IV		V		VI		VII-1		VII-2		VIII	
					Ukupno Total	Žene Women	Ukupno Total	Žene Women	Ukupno Total	Žene Women	Ukupno Total	Žene Women	Ukupno Total	Žene Women	Ukupno Total	Žene Women	Ukupno Total	Žene Women	Ukupno Total	Žene Women	Ukupno Total	Žene Women
1	Andrijevića	94368.79	359	200	175	109	10	1	88	38	85	51	0	0	1	1	0	0	0	0	0	0
2	Budva	17906.87	78	58	8	5	8	7	28	21	26	20	4	3	0	0	1	1	3	1	0	0
3	Cetinje	8910.79	38	14	15	6	3	0	8	3	10	5	0	0	2	0	0	0	0	0	0	0
4	Danilovgrad	12946.72	49	34	17	11	3	3	10	5	15	12	0	0	0	0	4	3	0	0	0	0
5	Zeta	15874.24	61	32	19	12	8	4	17	8	15	7	0	0	2	1	0	0	0	0	0	0
6	Gusinje	28769.05	111	80	77	59	1	0	14	7	16	12	1	0	1	1	1	1	0	0	0	0
7	Kolašin	14005.98	53	35	27	17	3	2	14	9	9	7	0	0	0	0	0	0	0	0	0	0
8	Kotor	8535.11	41	19	5	0	1	1	16	7	9	5	2	0	5	3	2	2	1	1	0	0
9	Mojkovac	42024.79	165	108	72	57	4	3	59	25	27	22	0	0	0	0	3	1	0	0	0	0
10	Petnjica	105878.48	405	267	342	234	9	8	32	14	22	11	0	0	0	0	0	0	0	0	0	0
11	Bar	68322.81	272	169	117	79	18	11	56	32	65	39	1	1	4	2	11	5	0	0	0	0
12	Berane	434070.28	1656	982	723	451	38	19	404	213	445	275	18	10	3	2	24	12	1	0	0	0
13	Bijelo Polje	161098.46	647	419	325	225	32	17	144	80	117	80	10	5	6	4	12	7	1	1	0	0
14	Herceg Novi	22160.91	105	52	17	9	10	2	28	12	32	20	2	1	5	2	11	6	0	0	0	0
15	Nikšić	72717.01	298	188	79	56	19	9	83	49	90	52	2	2	6	3	18	17	1	0	0	0
16	Pljevlja	93415.55	392	266	155	105	18	13	89	56	116	84	3	2	5	1	5	4	1	1	0	0
17	Podgorica	120181.26	492	311	131	84	71	41	110	62	127	84	6	6	10	9	34	23	3	2	0	0
18	Plav	112884.58	427	274	269	196	5	1	68	27	77	44	2	1	1	1	2	2	3	2	0	0
19	Plužine	4078.80	16	7	7	2	0	0	4	2	5	3	0	0	0	0	0	0	0	0	0	0
20	Rožaje	393617.37	1505	1066	1070	843	12	3	261	117	139	89	10	6	0	0	11	7	2	1	0	0
21	Šavnik	1125.83	5	4	1	1	0	0	2	1	2	2	0	0	0	0	0	0	0	0	0	0
22	Tivat	11502.45	49	33	12	7	7	5	7	4	13	10	1	1	1	1	7	4	1	1	0	0
23	Tuzi	21133.34	84	43	54	28	1	0	16	8	9	4	0	0	0	0	3	2	1	1	0	0
24	Ulcinj	17678.01	76	32	25	10	8	4	18	7	15	6	1	1	6	2	3	2	0	0	0	0
25	Žabljak	4439.03	20	12	5	3	1	1	3	0	10	8	0	0	1	0	0	0	0	0	0	0
	<b>Ukupno</b> --- <b>Total</b>	<b>1887646.51</b>	<b>7404</b>	<b>4705</b>	<b>3747</b>	<b>2609</b>	<b>290</b>	<b>155</b>	<b>1579</b>	<b>807</b>	<b>1496</b>	<b>952</b>	<b>63</b>	<b>39</b>	<b>59</b>	<b>33</b>	<b>152</b>	<b>99</b>	<b>18</b>	<b>11</b>	<b>0</b>	<b>0</b>

**G 14**

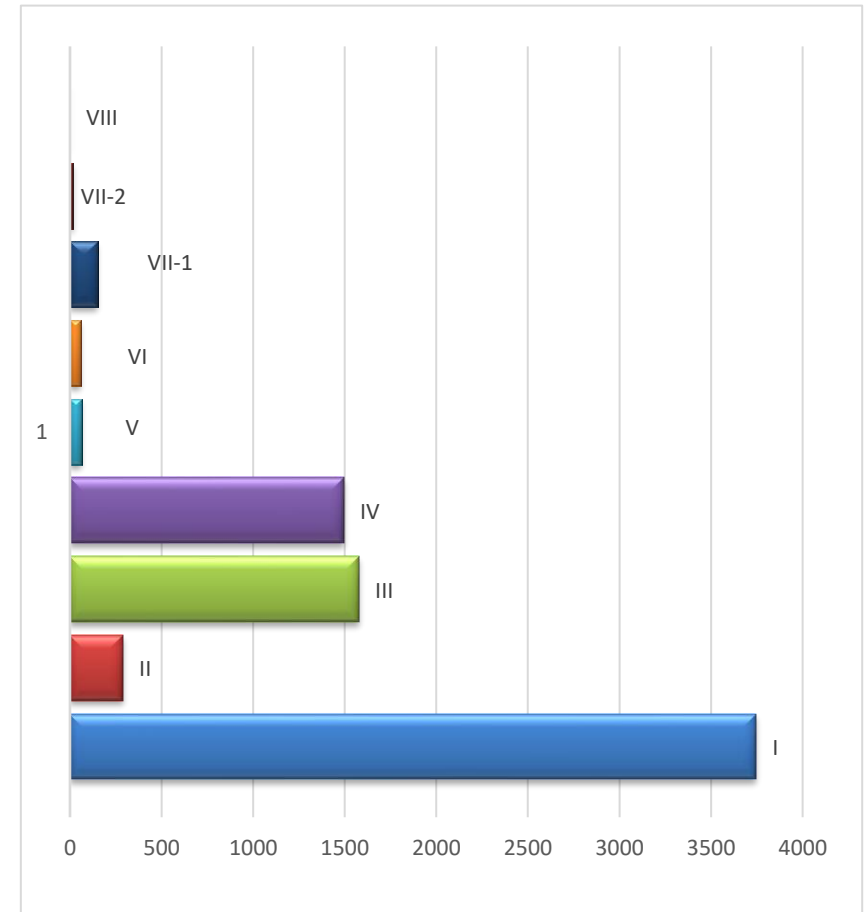
STRUKTURA BROJA ISPLATA NOVČANE NAKNADE U MJESECU  
martu 2026. GODINE

STRUCTURE OF NUMBER OF UNEMPLOYMENT BENEFITS PAID OFF  
IN March 2026.



STRUKTURA BROJA ISPLATA NOVČANE NAKNADE PO NIVOU  
KVALIFIKACIJA OBRAZOVANJA U martu 2026.

STRUCTURE OF NUMBER OF UNEMPLOYMENT BENEFITS PAID OFF  
BY Qualification LEVEL IN March 2026.

**G 15**

## IZVORI PODATAKA I OBJAŠNJENJE POJMOVA

Izvori podataka za Mjesečni statistički bilten su evidencije koje se vode u Zavodu za zapošljavanje Crne Gore prema odredbama Zakona o posredovanju pri zapošljavanju i pravima za vrijeme nezaposlenosti ("Službeni list RCG", broj 24/19 i 29/25)

### NEZAPOSLENO LICE

Nezaposleno lice je lice od 15 do 67 godina života, koje je crnogorski državljanin, nalazi se na evidenciji Zavoda za zapošljavanje Crne Gore (u daljem tekstu: Zavod), sposobno ili djelimično sposobno za rad, koje nije zasnovalo radni odnos, aktivno traži zaposlenje i raspoloživo je za rad.

Nezaposlenim licem, u smislu stava 1 ovog člana, smatra se i stranac koji, u skladu sa posebnim zakonom, ima:

- dozvolu za stalni boravak;
- dozvolu za privremeni boravak za lice bez državljanstva;
- dozvolu za privremeni boravak do tri godine, u skladu sa članom 220 Zakona o strancima ("Službeni list CG", br. 12/18 i 3/19);
- dozvolu za privremeni boravak radi spajanja porodice sa crnogorskim državljaninom ili sa strancem koji ima dozvolu za stalni boravak;
- dozvolu za privremeni boravak iz humanitarnih razloga;
- priznat status izbjeglice ili odobrenu dodatnu zaštitu;
- odobren azil, supsidijarnu zaštitu ili koji traži međunarodnu zaštitu, protekom roka od devet mjeseci od dana podnošenja zahtjeva za međunarodnu zaštitu.

Nezaposlenim licem ne smatra se lice koje je:

- registrovano kao preduzetnik, odnosno koje obavlja profesionalnu ili drugu djelatnost kao osnovno zanimanje;
- jedini vlasnik ili vlasnik više od 51% u privrednom društvu, u skladu sa posebnim zakonom;
- poljoprivrednik - osiguranik, u skladu sa posebnim zakonom;
- korisnik penzije;
- redovan učenik;
- student osnovnih studija, u skladu sa posebnim zakonom.

## **NOVOPRIJAVLJENI (prijavljeni na evidenciju nezaposlenih ZZZCG u periodu)**

Pod novoprijavljenim, u ovom izvještaju, podrazumijevaju se lica koja na početku izvještajnog mjeseca nijesu bila na evidenciji nezaposlenih ZZZCG, a kraj mjeseca dočekali su kao nezaposlena lica (mjesec posmatran kao cjelina). U izvještajima za III, VI, IX i XII mjesec, tabela "T3 - ukupno" - Ukupan broj prijavljenih za zaposlenje, predstavlja zbir novoprijavljenih po mjesecima, od početka godine do kraja izvještajnog mjeseca, (mjesec posmatran kao cjelina).

### **Grupe novoprijavljenih lica:**

**Prvi put, nema zapošljavanja** - odnosi se na lica koja su se prvi put prijavila na evidenciju Zavoda, a do tada nisu bila zapošljavana;

**Prvi put, ima zapošljavanja** - lica koja su se prvi put prijavila na evidenciju Zavoda, a do tada su bila zapošljavana;

**Nije prvi put, nema zapošljavanja** - lica koja su se više puta prijavljivala na evidenciju Zavoda, a nisu bila zapošljavana;

**Nije prvi put, ima zapošljavanja** - lica koja su se više puta prijavljivala na evidenciju Zavoda, a bila su zapošljavana.

## **PRESTANAK VOĐENJA EVIDENCIJE**

Prestanak vođenja evidencije u izvještajnom mjesecu obuhvata lica koja su na početku izvještajnog mjeseca bila na evidenciji nezaposlenih ZZZCG, a na kraju mjeseca nije ih bilo među nezaposlenim licima (mjesec posmatran kao cjelina). U izvještajima za III, VI, IX i XII mjesec, tabela "T3 - 1" (ukupno) - Prestanak vođenja evidencije- ukupan broj lica, predstavlja zbir prestanka vođenja evidencije po mjesecima, od početka godine do kraja izvještajnog mjeseca, (mjesec posmatran kao cjelina).

## **ZAPOSLENI SA EVIDENCIJE**

Osobe koje su se u tekućoj godini zaposlile (period od 1. januara do poslednjeg dana u izvještajnom mjesecu), a bile su na evidenciji Zavoda za zapošljavanje. Broj zapošljavanja je prema prispjelim podacima Poreske Uprave Crne Gore.

## **RAZLOZI PRESTANKA VOĐENJA EVIDENCIJE O NEZAPOSLENIM LICIMA**

Evidencija o nezaposlenom licu prestaje da se vodi, ako:

- se odjavi iz evidencije;
- zasnuje radni odnos, u skladu sa zakonom;
- se registruje kao preduzetnik, odnosno otpočne da obavlja profesionalnu ili drugu djelatnost kao osnovno zanimanje;

- postane jedini vlasnik ili vlasnik više od 51% u privrednom društvu;
- postane poljoprivrednik - osiguranik;
- postane sveštenik, vjerski službenik, monah ili monahinja - osiguranik;
- se rješenjem nadležne inspekcije rada utvrdi da radi suprotno propisima o radu;
- ostvari pravo na starosnu penziju, invalidsku penziju ili porodičnu penziju;
- postane potpuno nesposobno za rad;
- navrši 67 godina života;
- postane redovan učenik;
- postane student osnovnih studija;
- obavlja stručno osposobljavanje za rad bez zasnivanja radnog odnosa;
- otpočne sa izdržavanjem kazne zatvora;

- nije dalo tačne podatke o ispunjavanju uslova za sticanje statusa nezaposlenog lica;
- aktivno ne traži zaposlenje;
- nije raspoloživo za rad;
- odbije uključivanje u program aktivne politike zapošljavanja ili ga bez opravdanog razloga prekine, odnosno ne završi;
- odbije ponuđeno zaposlenje.

## **KORISNICI NOVČANE NAKNADE**

Nezaposlene osobe evidentirane u Zavodu koje su prema odredbama -Zakona o posredovanju pri zapošljavanju i pravima za vrijeme nezaposlenosti- ostvarile naknadu tokom izvještajnog mjeseca .

## **SLOBODNA RADNA MJESTA**

Broj slobodnih radnih mjesta koje poslodavci prijave Zavodu tokom izvještajnog mjeseca.

## **RAZLOZI PRESTANKA RADNOG ODNOSA (T2)**

- 1) Izrečena mjera prestanka radnog odnosa zbog povrede radnih dužnosti i obaveza;
- 2) Pismena izjava zaposlenog da želi da raskine radni odnos (otkaz ugovora o radu);
- 3) Zaključivanje sporazuma s poslodavcem o prestanku radnog odnosa;
- 4) Dopunski rad kod drugog poslodavca bez saglasnosti poslodavca kod koga je zaposleni u radnom odnosu sa punim radnim vremenom;
- 5) Ako zaposleni ne pokaže potrebna znanja i sposobnosti, a nema radnog mjesta na koje može biti raspoređen;

- 6) Ako zaposleni ne ostvaruje odgovarajuće rezultate rada, a nema radnog mjesta na koje može biti raspoređen;
- 7) Ako zaposleni na probnom radu nije postigao odgovarajuće rezultate rada;
- 8) Pripravnik koji nije položio stručni ispit;
- 9) Neopravdani izostanak sa posla 5 dana uzastopno;
- 10) Neopravdan izostanak sa posla 7 radnih dana sa prekidima u toku 3 mjeseca;
- 11) Ako je u roku od godinu dana utvrđeno da je radni odnos zasnovan suprotno odredbama zakona, odnosno kolektivnog ugovora;
- 12) Ako su pri zasnivanju radnog odnosa prećutani ili dati neistiniti podaci značajni za zasnivanje radnog odnosa;
  
- 13) Odbijanje raspoređenja na drugo radno mjesto na koje je zaposleni raspoređen zbog potreba procesa rada;
- 14) Odbijanje raspoređivanja sa jednog na drugo radno mjesto, kod istog poslodavca;
- 15) Odbijanje raspoređivanja na drugo odgovarajuće radno mjesto, pošto je utvrđeno da zaposleni nema sposobnosti za obavljanje poslova radnog mjesta na koje je raspoređen;
- 16) Odbijanje raspoređivanja na drugo radno mjesto, pošto je utvrđeno da zaposleni ne ostvaruje odgovarajuće rezultate rada;
- 17) Odbijanje privremenog raspoređivanja, u slučaju sile ili drugih iznenadnih okolnosti, na druge poslove za koje se traži niži stepen stručne spremlje;
- 18) Odbijanje zaposlenog za čijim je radom prestala potreba da bude raspoređen na drugo odgovarajuće radno mjesto sa punim ili nepunim radnim vremenom, kod istog poslodavca;
- 19) Odbijanje zaposlenog za čijim je radom prestala potreba da zasnuje radni odnos na neodređeno vrijeme sa punim ili nepunim radnim vremenom kod drugog poslodavca (preuzimanje);
- 20) Odbijanje zaposlenog za čijim je radom prestala potreba da se radno angažuje na obavljanju poslova koji odgovaraju njegovoj stručnoj spremi, odnosno radnoj sposobnosti;
- 21) Odbijanje zaposlenog za čijim je radom prestala potreba da se stručno osposobi, prekvalifikuje ili dokvalifikuje za drugo odgovarajuće radno mjesto sa punim ili nepunim vremenom, kod istog ili drugog poslodavca;
  
- 22) Isplaćena jednokratna novčana naknada zaposlenom za čijim je radom prestala potreba;
- 23) Isplaćena otpremnina zaposlenom za čijim je radom prestala potreba;
  
- 24) Organizovanje, odnosno učesće u štrajku koji nije organizovan u skladu sa Zakonom o štrajku;
- 25) Navršениh 65 godina života i 15 godina staža osiguranja;
- 26) Ako je došlo do gubitka radne sposobnosti koji je utvrđen na zakonom propisan način;
  
- 27) Ako je zabranjeno vršenje određenih poslova po pravosnažnoj odluci suda ili drugog organa;
- 28) Ako zaposleni odsustvuje sa rada duže od 6 mjeseci zbog izdržavanja kazne zatvora;
- 29) Ako zaposleni odsustvuje sa rada duže od 6 mjeseci zbog izrečene mjere bezbjednosti, vaspitne ili zaštitne mjere;
- 30) Isteka rada na određeno vrijeme u svojstvu pripravnika;
- 31) Stečaj preduzeća;

- 32) Likvidacija preduzeća;
- 33) Prestanak rada poslodavca;
- 34) Ako se zaposleni ne vrati na rad u roku od 30 dana od dana povratka sa rada iz inostranstva, vojske ili po prestanku funkcije;
- 35) Istek rada na određeno vrijeme;
- 36) Istek radnog angažovanja nezaposlenog lica;
- 37) Zbog premještaja bračnog druga u skladu sa posebnim propisima;
- 38) Zbog zdravstvenog stanja zaposlenog ili članova njegove porodice;
- 39) Zbog prestanka rada u inostranstvu;
- 40) Zbog prestanka rada ostvarenog po drugom osnovu;
- 41) Zbog prestanka rada u stranim i drugim predstavništvima;
- 42) Ostali razlozi utvrđeni zakonom ili kolektivnim ugovorom.

## **PODRUČNE JEDINICE ZAVODA**

Zavod je organizovan u devet područnih jedinica i dvadeset pet Biroa rada, i to:

Područna jedinica Podgorica, sa Biroima rada - Biro rada Podgorica, Biro rada Cetinje, Biro rada Danilovgrad, Biro rada Tuzi i Biro rada Zeta ;

Područna jedinica Nikšić - Biro rada Nikšić, Biro rada Plužine i Biro rada Šavnik;

Područna jedinica Berane - Biro rada Berane i Biro rada Andrijevica;

Područna jedinica Bijelo Polje - Biro rada Bijelo Polje, Biro rada Kolašin i Biro rada Mojkovac;

Područna jedinica Pljevlja - Biro rada Pljevlja i Biro rada Žabljak;

Područna jedinica Bar - Biro rada Bar, Biro rada Budva i Biro rada Ulcinj;

Područna jedinica Herceg Novi - Biro rada Herceg Novi, Biro rada Kotor i Biro rada Tivat;

Područna jedinica Plav - Biro rada Plav i Biro rada Gusinje;

Područna jedinica Rožaje - Biro rada Rožaje i Biro rada Petnjica;

## **PODJELA PO NIVOU KVALIFIKACIJA OBRAZOVANJA**

- Nivo I - Podnivo I 1 - bez školske spreme i podnivo I 2 - završena osnovna škola**
- Nivo II - Niže stručno obrazovanje**
- Nivo III - Srednje stručno obrazovanje u trajanju od 3 godine**
- Nivo IV - Podnivo IV 1 - srednje opšte i stručno obrazovanje u trajanju od 4 godine, podnivo IV 2 - kvalifikacija majstor i V stepen stručne spreme**
- Nivo V - Kvalifikacija višeg stručnog obrazovanja**
- Nivo VI - Kvalifikacija visokog obrazovanja – 180 ECTS**
- Podnivo VII 1 - Kvalifikacija visokog obrazovanja (240, 180+60, 300, 360 ECTS)**
- Podnivo VII 2 - Kvalifikacija visokog obrazovanja (180+120, 240+60 ECTS)**
- Nivo VIII - Kvalifikacija visokog obrazovanja (300+180 ECTS)**