

Crna Gora  
Zavod za zapošljavanje Crne Gore  
Podgorica




Montenegro  
Employment agency of Montenegro  
Podgorica

# B I L T E N

## Mjesečni statistički bilten

april 2026. godine



**IZDAVAČ**

Zavod za zapošljavanje Crne Gore  
Sektor za evidencije, statistiku i istraživanje u oblasti zapošljavanja

**ZA IZDAVAČA**

David Perčobić

**GLAVNI I ODGOVORNI UREDNIK**

Jovan Kostić

**ČLANOVI TIMA**

Dragica Peković

Darko Kuzmanović

Tatjana Jovićević

## SADRŽAJ

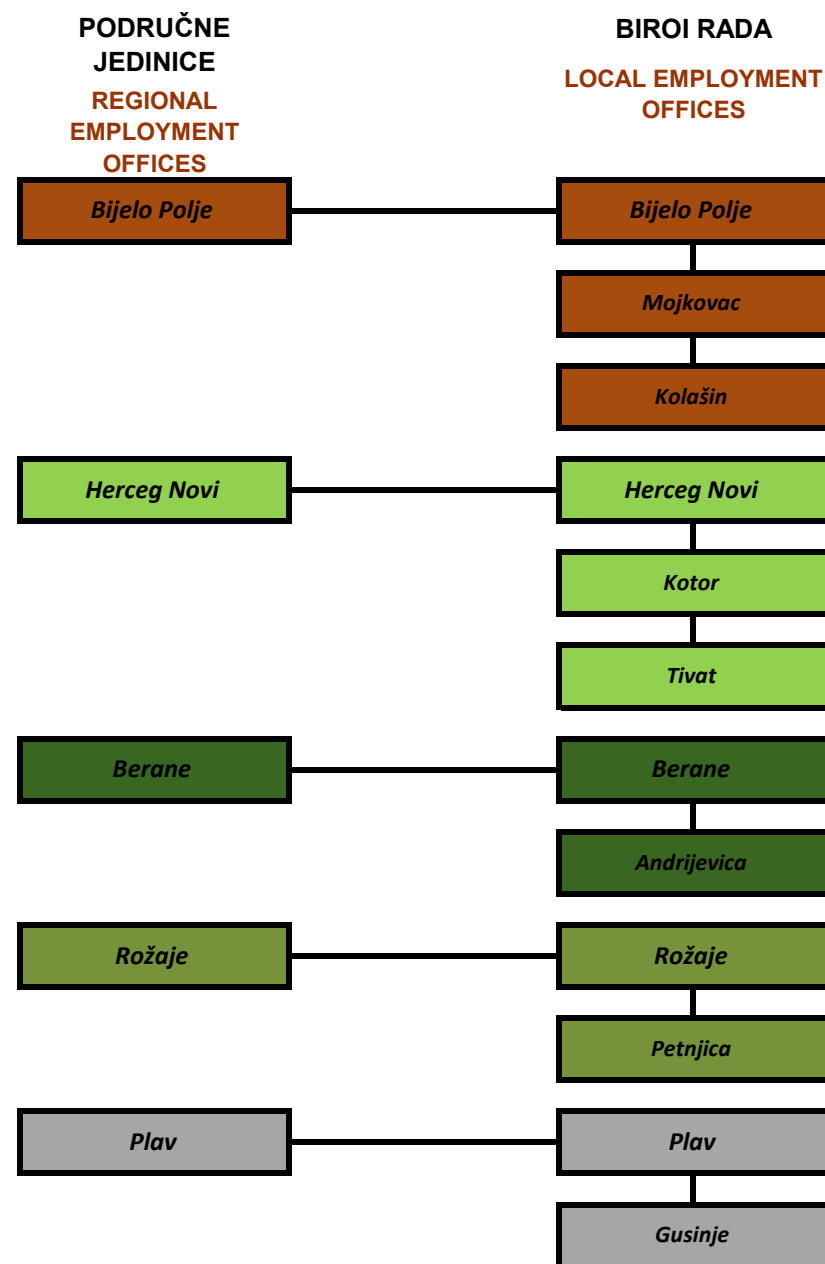
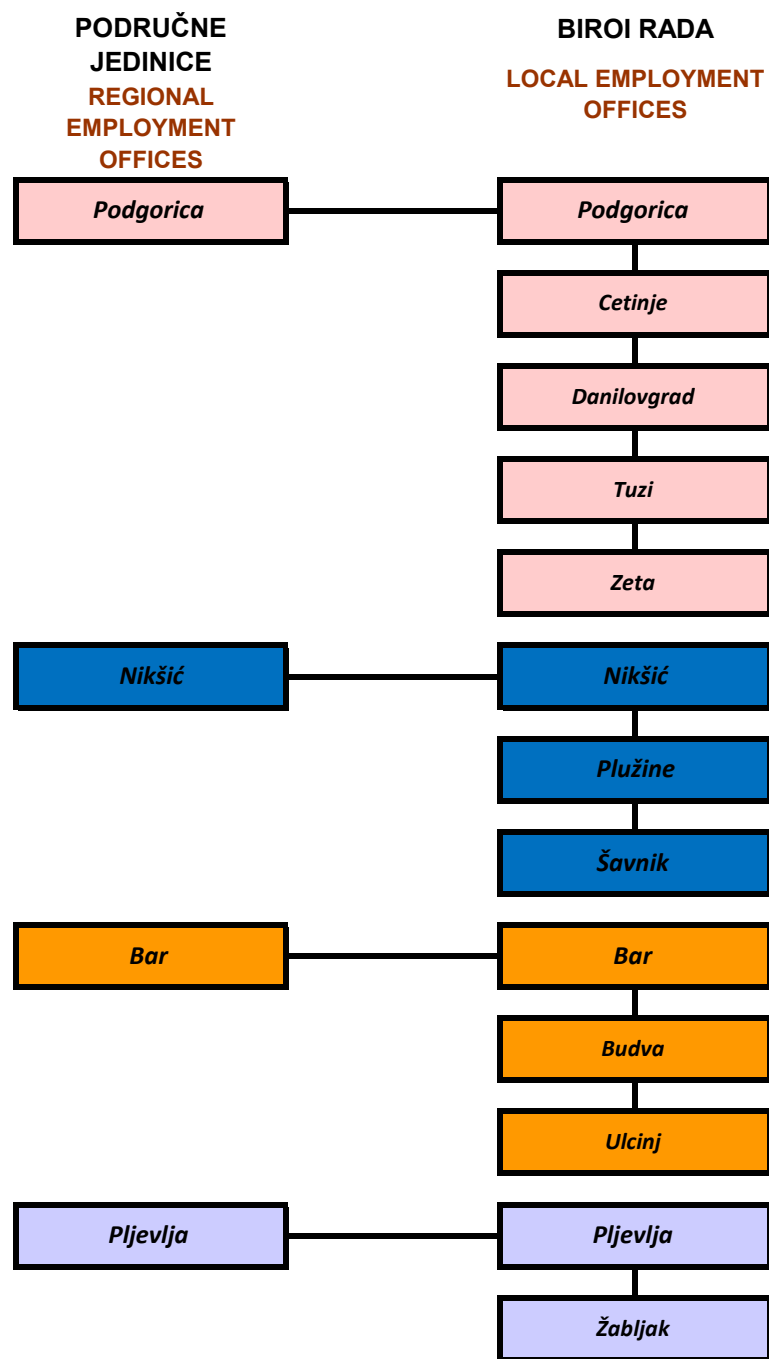
	<i>stranica</i>
<i>Područne jedinice Zavoda za zapošljavanje Crne Gore</i>	<i>1</i>
<i>Statistički izvještaj za april 2026. godine</i>	<i>3</i>
<i>T1, G1 Nezaposlenost i zapošljavanje od 1985. do 2025. godine</i>	<i>6</i>
<i>T2 Nezaposlenost i zapošljavanje prema nivou kvalifikacija obrazovanja i polu, u aprilu 2026. godine</i>	<i>8</i>
<i>T3, G2 Nezaposlenost i slobodna radna mjesta prema nivou kvalifikacija obrazovanja, u aprilu 2026. i 2025. godine</i>	<i>9</i>
<i>T4, G3 Nezaposlena lica prema opštinama, nivou kvalifikacija obrazovanja i polu, stanje na poslednji dan izvještajnog mjeseca</i>	<i>10</i>
<i>T4-1 Nezaposlena lica sa invaliditetom prema opštinama, nivou kvalifikacija obrazovanja i polu, stanje na poslednji dan izvještajnog mjeseca</i>	<i>11</i>
<i>T5, G4, G5 Pregled nezaposlenih lica prijavljenih za zaposlenje prema opštinama, nivou kvalifikacija obrazovanja i polu u mjesecu aprilu 2026. godine</i>	<i>12</i>
<i>T6, G6, G7 Pregled lica koja traže prvo zaposlenje prema opštinama, nivou kvalifikacija obrazovanja i polu u mjesecu aprilu 2026. godine</i>	<i>14</i>
<i>T7, G8, G9 Pregled prestanka vođenja evidencije nezaposlenih lica prema opštinama, polu i nivou kvalifikacija obrazovanja u mjesecu aprilu 2026. godine</i>	<i>16</i>

## SADRŽAJ

		<i>stranica</i>
<b>T8</b>	<b><i>Razlozi prestanka vođenja evidencije nezaposlenih lica prema dužini čekanja na zaposlenje u aprilu 2026. godine</i></b>	<b>18</b>
<b>T9, G10, G11</b>	<b><i>Pregled prijavljenih slobodnih radnih mjesta posredstvom ZZZCG prema opštinama, nivou kvalifikacija obrazovanja i polu u mjesecu aprilu 2026. godine</i></b>	<b>19</b>
<b>T10</b>	<b><i>Pregled prijavljenih slobodnih radnih mjesta prema djelatnostima i nivou kvalifikacija obrazovanja u mjesecu aprilu 2026. godine</i></b>	<b>21</b>
<b>T11</b>	<b><i>Pregled prijavljenih slobodnih radnih mjesta prema vrsti radnog mjesta, vrsti radnog odnosa i nivou kvalifikacija obrazovanja u aprilu 2026. godine</i></b>	<b>22</b>
<b>T14</b>	<b><i>Pregled najtraženijih zanimanja prema prijavljenim potrebama u aprilu 2026. godine</i></b>	<b>23</b>
<b>T15, G14, G15</b>	<b><i>Pregled broja isplata novčane naknade i iznos isplaćenih sredstava prema opštinama, nivou kvalifikacija obrazovanja i polu u mjesecu aprilu 2026. godine</i></b>	<b>24</b>
	<b><i>Izvori podataka i objašnjenje pojmova</i></b>	<b>26</b>

***Usljed tehničkih okolnosti nastalih implementacijom novog Informacionog sistema Poreske Uprave Crne Gore, ne raspoložemo sa podacima o zapošljavanju lica sa evidencije nezaposlenih u periodu 1.1.-30.4. 2026. godine, tako da Biltenu nedostaju tabele: T12, G12 - Pregled zasnivanja radnog odnosa lica se evidencije nezaposlenih ZZZCG, prema opštinama, nivou kvalifikacija obrazovanja i polu, i T13, G13 - Pregled zasnivanja radnog odnosa lica sa evidencije nezaposlenih ZZZCG po djelatnostima i nivou kvalifikacija obrazovanja, kao i dio tabele T2 koji se tiče zapošljavanja - 4. Zapošljavanje sa evidencije nezaposlenih***

**PODRUČNE JEDINICE ZAVODA ZA ZAPOSŁJAVANJE CRNE GORE**  
**REGIONAL EMPLOYMENT OFFICES**





**STATISTIČKI IZVJEŠTAJ ZA april 2026. GODINE**

**Registrovana nezaposlenost**

Na evidenciji Zavoda za zapošljavanje na dan 30.4.2026. godine nalazilo se ukupno 25.585 nezaposlenih lica (od čega 15.490 žena - 60,54%), što je u odnosu na prethodni mjesec (26.505) manje za 920 lica ili 3,47% (žena je manje za 521 ili 3,25%), a u odnosu na isti mjesec prethodne godine (28.784) manje za 3.199 lica ili 11,11% (žena manje za 1.791 ili 10,36%).

*Tabelarni pregled - Broj nezaposlenih lica po opštinama*

Crna Gora	4.2026.	3.2026.	4.2025.	NOM. RAZ.	NOM. RAZ.	INDEX	INDEX
<i>R.b.</i>	<i>1</i>	<i>2</i>	<i>3</i>	<i>1-2</i>	<i>1-3</i>	<i>1:2</i>	<i>1:3</i>
Andrijevica	621	626	669	-5	-48	99.20	92.83
Berane	3199	3260	3471	-61	-272	98.13	92.16
Budva	372	411	484	-39	-112	90.51	76.86
Bijelo Polje	2429	2546	2746	-117	-317	95.40	88.46
Bar	821	862	932	-41	-111	95.24	88.09
Cetinje	544	553	656	-9	-112	98.37	82.93
Danilovgrad	446	466	520	-20	-74	95.71	85.77
Zeta	339	369	426	-30	-87	91.87	79.58
Gusinje	512	517	548	-5	-36	99.03	93.43
Herceg Novi	249	265	284	-16	-35	93.96	87.68
Kolašin	482	498	555	-16	-73	96.79	86.85
Kotor	92	112	128	-20	-36	82.14	71.88
Mojkovac	560	583	635	-23	-75	96.05	88.19
Nikšić	2146	2258	2648	-112	-502	95.04	81.04
Podgorica	3909	4058	4645	-149	-736	96.33	84.16
Plav	1416	1409	1450	7	-34	100.50	97.66
Petnjica	757	763	787	-6	-30	99.21	96.19
Pljevlja	1533	1601	1673	-68	-140	95.75	91.63
Plužine	129	133	151	-4	-22	96.99	85.43
Rožaje	3456	3540	3697	-84	-241	97.63	93.48
Šavnik	40	44	54	-4	-14	90.91	74.07
Tivat	163	190	182	-27	-19	85.79	89.56
Tuzi	689	704	713	-15	-24	97.87	96.63
Ulcinj	592	647	630	-55	-38	91.50	93.97
Žabljak	89	90	100	-1	-11	98.89	89.00
UKUPNO	25585	26505	28784	-920	-3199	96.53	88.89

### **Nezaposlenost prema kvalifikacionoj strukturi**

Posmatrano po nivoima kvalifikacije obrazovanja, na evidenciji ZZCG krajem aprila najviše je bilo lica sa I nivoom - 10.542, što je u odnosu na prethodni mjesec (10.715) , manje za 1,61%, a u odnosu na april prošle godine (11.380) manje za 7,36%, zatim IV nivoom - 6.864, što je u odnosu na prethodni mjesec - (7.162) manje za 4,16%, u odnosu na april prošle godine (7.858) manje za 12,65%, III nivoom - 4.840 što je za 3,97% manje nego u prethodnom mjesecu (5.040), a u odnosu na april prošle godine (5.531) manje za 12,49%. Visokoškolaca (VI, VII-1, VII-2 i VIII nivo) bilo je 2.567 što u odnosu na prethodni mjesec (2.790) predstavlja smanjenje od 7,99%, a u odnosu na april prošle godine (3.056) smanjenje od 16%. Na evidenciji je najmanje bilo lica sa VIII nivoom -14, što je u odnosu na prethodni mjesec (16), manje za 12,15%, a u odnosu na april prošle godine (17) manje za 17,65% i V nivoom - 243, što je za 6,54% manje u odnosu na prethodni mjesec (260), a u odnosu na april prošle godine (320) manje za 24,06%.

### **Novoprijavljena lica**

Tokom aprila 2026. evidentirano je 827 novoprijavljenih lica (žena 475), što je u odnosu na prethodni mjesec (945) manje za 12,49%, i 17,13% manje u odnosu na april prethodne godine (998). Od ukupnog broja novoprijavljenih njih 150 ili 18,14% se prvi put prijavljuju, dok se 677 lica ili 81,86% i ranije prijavljivalo na evidenciju ZZCG. Odnos lica koja se prvi put prijavljuju na evidenciju nezaposlenih i onih koja su se i ranije prijavljivala, u prethodnom mjesecu je 17,25%:82,75% (163:782), a u aprilu prethodne godine 15,63%:84,37% (156:842).

### **Slobodna radna mjesta**

U aprilu 2026. godine Zavodu je prijavljeno ukupno 2.105 slobodnih radnih mjesta, što je za 26,83% manje u odnosu na prethodni mjesec (2.877) i manje za 9,03% u odnosu na april prošle godine (2.314). U toku posmatranog mjeseca najviše su tražena nezaposlena lica sa VII1 nivoom klasifikacija obrazovanja - 625, zatim sa IV - 576, I nivoom - 388, III nivoom - 296 itd. Tokom aprila 2026. godine bilo je 11 prijavljenih slobodnih radnih mjesta za VIII nivo kvalifikacija obrazovanja, dok je za VII 2 nivo prijavljeno 14 slobodnih radnih mjesta.

U aprilu 2026. godine posmatrano po djelatnostima, najviše prijavljenih slobodnih radnih mjesta bilo je u: Obrazovanju - 442, zatim Usluge smještaja i ishrane - 268, Zdravstvena i socijalna zaštita - 246, zatim Građevinarstvo - 192, Trgovina na veliko i trgovina na malo; opravka motornih vozila, motocikala i predmeta za ličnu upotrebu i domaćinstvo - 190 itd. Za Djelatnost eksteritorijalnih tijela i Djelatnost domaćinstva kao poslodavca, koja proizvode dobra i usluge za sopstvene potrebe nije bilo prijavljenih slobodnih radnih mjesta, dok je u djelatnosti Rudarstvo - bilo 2 slobodna radna mjesta.

#### **Korisnici novčane naknade**

U aprilu 2026. godine 7.281 lica ili 28,46% od ukupnog broja nezaposlenih, su korisnici novčane naknade. Broj korisnika novčane naknade smanjio se u poređenju sa istim periodom prethodne godine za 542 lica ili 6,93%.

#### **Prestanak vođenja evidencije**

Tokom aprila 2026. godine prestalo je vođenje evidencije za 1.200 lica, što je u odnosu na prethodni mjesec (992) više za 20,97%, a u odnosu na april prošle godine (1.546) manje za 22,38%.

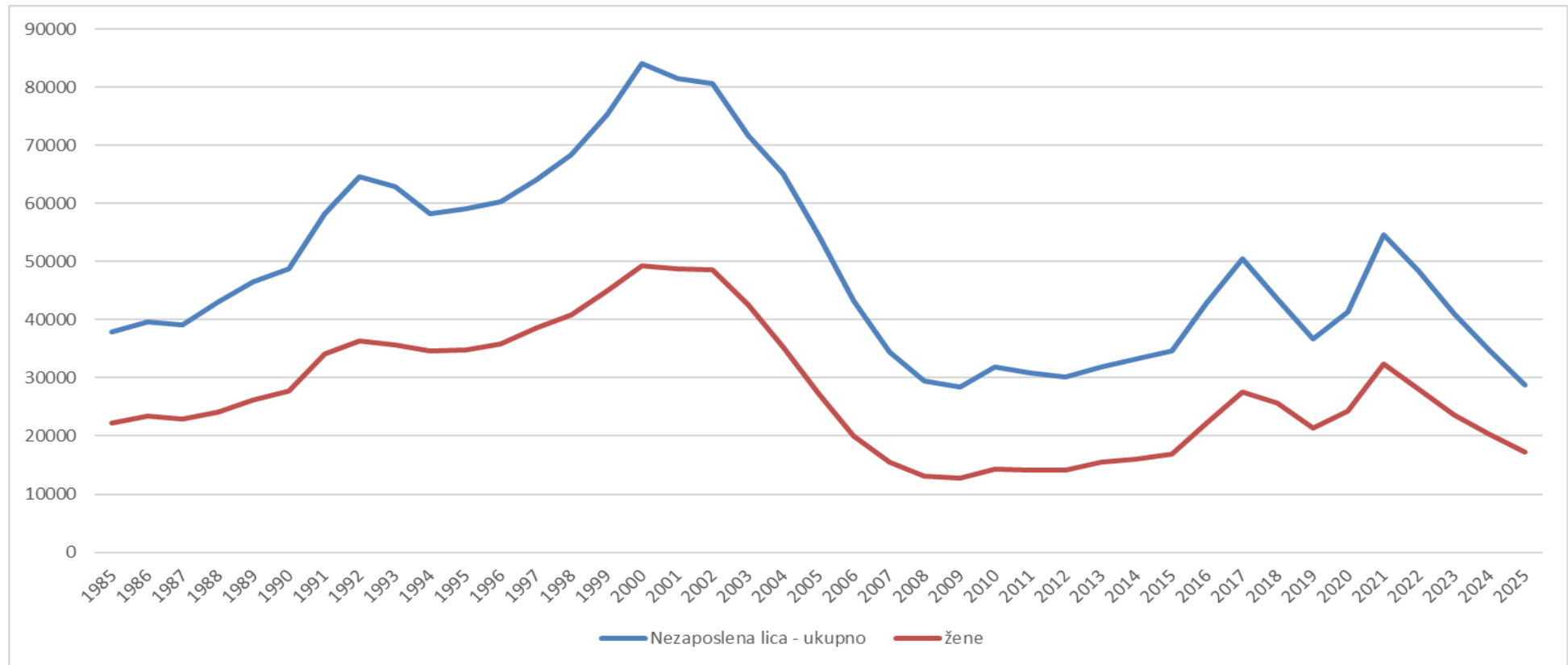
**T 1**

**NEZAPOSLENOST I ZAPOSŁJAVANJE OD 1985. DO 2025. GODINE**  
**UNEMPLOYMENT AND EMPLOYMENT FROM 1985 TO 2025**

**T 1**

Godina Year	Novoprijavljeni Newly registered	Zaposleni sa evidencije ZZCG Employed from register	Prestanak vođenja evidencije Termination of keeping evidence	Nezaposlena lica (prosjeak) Unemployed persons (average)					Prijavljene potrebe za radnicima i pripravnicima Registered vacancies
				Ukupno - Total	Lančani indeks - Chain index	Žene - Women	Prvi put traže zaposlenje - First- time job seekers	Korisnici novčane naknade Unemployment benefit claimants	
1985	25824	13536	...	37973	108.86	22297	30331	1296	23480
1986	27180	13764	...	39666	104.45	23479	29825	1698	24791
1987	26508	11832	...	39146	98.68	22938	29141	2024	22579
1988	23804	11168	...	43001	109.84	24166	31031	3751	20807
1989	22620	10469	...	46450	108.02	26112	33623	3807	20579
1990	24792	8816	...	48684	104.80	27667	35712	5179	15547
1991	21292	5832	7789	58144	119.43	34109	34809	5374	14009
1992	26079	5814	...	64632	111.15	36418	36809	5051	11474
1993	19771	3564	...	62818	97.19	35741	36749	2351	10028
1994	17192	4798	...	58188	92.62	34601	34012	1487	13427
1995	23035	5746	17565	59045	101.47	34762	35613	2480	17967
1996	24755	5648	14991	60225	101.99	35852	36610	3479	18540
1997	24124	5044	15332	63995	106.25	38539	38697	3072	16185
1998	24802	4845	15612	68373	106.84	40895	41070	3096	18420
1999	30134	4764	14579	75303	110.13	44892	45939	2686	11457
2000	27129	5815	19982	84061	111.63	49289	50570	2363	16404
2001	25449	7689	19125	81468	96.91	48774	48912	2223	18438
2002	23945	6734	20762	80584	98.91	48618	47766	2533	22243
2003	35533	10681	31646	71679	88.94	42607	41643	2900	32455
2004	35967	15222	37592	65064	90.77	35287	33387	4432	31065
2005	30035	21077	42809	54459	83.70	27152	23010	6137	34994
2006	31561	23463	42969	43190	79.31	19949	14855	7833	48284
2007	26263	31897	34933	34396	79.64	15513	10069	8654	63898
2008	25081	27079	28629	29514	85.81	13193	7375	9798	64590
2009	25223	14733	24452	28385	96.17	12756	6383	12410	47310
2010	25747	13827	24869	31864	112.26	14270	6867	13360	22454
2011	25072	16749	25900	30876	96.90	14105	7055	12637	22658
2012	24702	14545	22200	30182	97.75	14093	7511	10645	24686
2013	27168	11207	23963	31873	105.61	15505	8743	10008	14795
2014	26742	9736	24721	33284	104.43	16094	9858	8815	37401
2015	33919	9869	26147	34587	103.91	16918	11256	7342	34621
2016	41934	10438	28800	42844	123.87	22314	15973	6379	31777
2017	38896	10446	37622	50509	117.89	27619	20156	8417	31132
2018	26546	15360	35000	43613	86.35	25621	17566	9590	29034
2019	24380	13314	27489	36694	84.14	21356	14913	12367	32059
2020	33709	13664	20959	41276	112.49	24326	16351	12623	22733
2021	40285	17961	25485	54560	132.18	32367	21950	12144	24119
2022	24520	16649	29101	48429	88.76	28043	19991	10826	27973
2023	19195	16560	21401	40961	84.58	23628	17685	9689	29561
2024	15559	12916	19208	34760	84.86	20426	15143	8783	25266
2025	14463	11145	16298	28750	82.71	17283	13859	7893	23381

NEZAPOSLENA LICA PREMA POLU OD 1985. DO 2025. GODINE



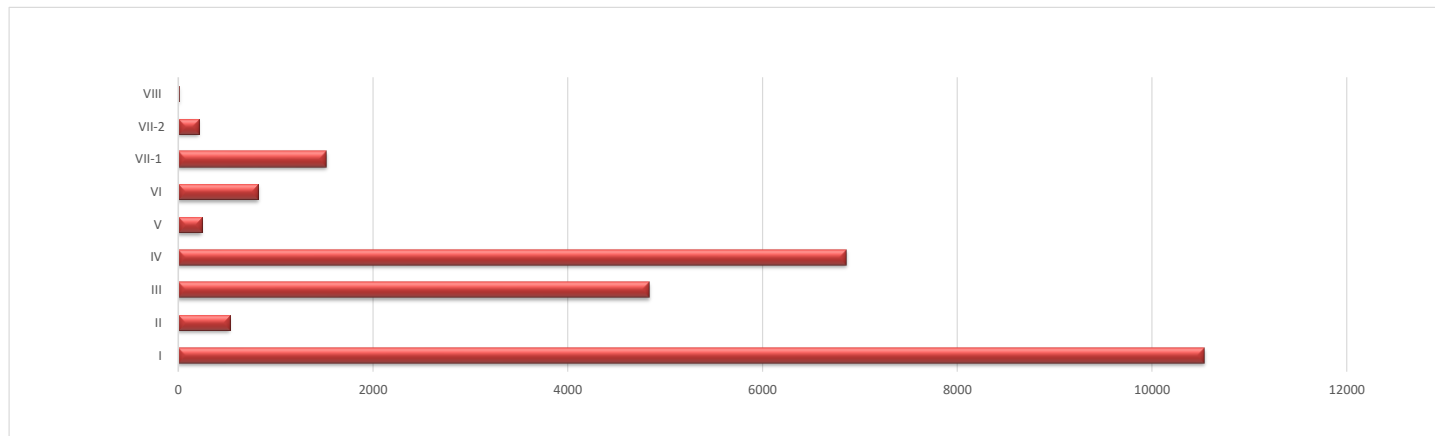
**NEZAPOSLENOST I ZAPOŠLJAVANJE PREMA NIVOU KVALIFIKACIJA OBRAZOVANJA I POLU U aprilu 2026. GODINI**  
**UNEMPLOYMENT AND EMPLOYMENT BY QUALIFICATION LEVEL AND GENDER IN April 2026**

Redni broj ---- Row numb	Sadržaj	Ukupno Total	Žene Women	Nivo kvalifikacija obrazovanja Qualification level																	
				I		II		III		IV		V		VI		VII-1		VII-2		VIII	
				Ukupno Total	Žene Women	Ukupno Total	Žene Women	Ukupno Total	Žene Women	Ukupno Total	Žene Women	Ukupno Total	Žene Women	Ukupno Total	Žene Women	Ukupno Total	Žene Women	Ukupno Total	Žene Women	Ukupno Total	Žene Women
<b>1.</b>	<b>NEZAPOSLENI KRAJEM PRETHODNOG MJESECA</b>	<b>26505</b>	<b>16011</b>	<b>10715</b>	<b>6673</b>	<b>538</b>	<b>315</b>	<b>5040</b>	<b>2463</b>	<b>7162</b>	<b>4525</b>	<b>260</b>	<b>162</b>	<b>892</b>	<b>580</b>	<b>1631</b>	<b>1109</b>	<b>251</b>	<b>174</b>	<b>16</b>	<b>10</b>
<b>2.</b>	<b>NOVOPRIJAVLJENI U IZVEŠTAJNOM MJESECU</b>	<b>827</b>	<b>475</b>	<b>227</b>	<b>123</b>	<b>10</b>	<b>4</b>	<b>123</b>	<b>54</b>	<b>283</b>	<b>174</b>	<b>8</b>	<b>6</b>	<b>58</b>	<b>33</b>	<b>105</b>	<b>72</b>	<b>13</b>	<b>9</b>	<b>0</b>	<b>0</b>
2.1.	Prvi put, nema zapošljavanja	115	50	50	26	0	0	16	5	38	14	0	0	4	1	6	3	1	1	0	0
2.2.	Prvi put, ima zapošljavanja	35	19	11	5	0	0	8	2	11	8	0	0	1	1	3	2	1	1	0	0
2.3.	Nije prvi put, nema zapošljavanja	161	93	84	50	1	1	21	10	30	22	0	0	13	4	10	4	2	2	0	0
2.4.	Nije prvi put, ima zapošljavanja	516	313	82	42	9	3	78	37	204	130	8	6	40	27	86	63	9	5	0	0
<b>3.</b>	<b>RAZLOZI PRESTANKA RADNOG ODNOSA U IZVJEŠTAJNOM MJESECU</b>	<b>181</b>	<b>131</b>	<b>18</b>	<b>11</b>	<b>4</b>	<b>1</b>	<b>31</b>	<b>15</b>	<b>67</b>	<b>52</b>	<b>3</b>	<b>2</b>	<b>3</b>	<b>3</b>	<b>50</b>	<b>43</b>	<b>5</b>	<b>4</b>	<b>0</b>	<b>0</b>
3.1.	1 Izrecena mera prestanka radnog odnosa zbog povrede radnih dužnosti i obaveza	1	0	0	0	0	0	0	0	0	0	0	0	0	0	1	0	0	0	0	0
3.2.	23 Isplaćena otpremnina zaposlenom za čijim je radom prestala potreba	2	1	0	0	0	0	0	0	2	1	0	0	0	0	0	0	0	0	0	0
3.3.	2 Pismena izjava zaposlenog da želi da raskine radni odnos (otkaz ugovora o radu)	10	7	0	0	0	0	1	0	4	3	0	0	1	1	3	2	1	1	0	0
3.4.	35 Istek rada na određeno vrijeme	157	118	14	9	3	1	30	15	56	46	3	2	2	2	45	40	4	3	0	0
3.5.	3 Zaključivanje sporazuma s poslodavcem o prestanku radnog odnosa	8	4	2	1	0	0	0	0	5	2	0	0	0	0	1	1	0	0	0	0
3.6.	42 Ostali razlozi utvrđeni zakonom ili kolektivnim ugovorom	3	1	2	1	1	0	0	0	0	0	0	0	0	0	0	0	0	0	0	0
<b>5.</b>	<b>PRESTANAK VOĐENJA EVIDENCIJE U IZVJEŠTAJNOM MJESECU</b>	<b>1200</b>	<b>695</b>	<b>291</b>	<b>173</b>	<b>14</b>	<b>7</b>	<b>223</b>	<b>103</b>	<b>423</b>	<b>254</b>	<b>20</b>	<b>15</b>	<b>80</b>	<b>47</b>	<b>122</b>	<b>81</b>	<b>25</b>	<b>14</b>	<b>2</b>	<b>1</b>
<b>6.</b>	<b>NEZAPOSLENI KRAJEM IZVJEŠTAJNOG MJESECA</b>	<b>25585</b>	<b>15490</b>	<b>10542</b>	<b>6569</b>	<b>529</b>	<b>308</b>	<b>4840</b>	<b>2373</b>	<b>6864</b>	<b>4361</b>	<b>243</b>	<b>153</b>	<b>821</b>	<b>530</b>	<b>1520</b>	<b>1037</b>	<b>212</b>	<b>151</b>	<b>14</b>	<b>8</b>
6.1.	Od ukupno nezaposlenih - traže prvo zaposlenje	13211	8475	7353	5046	223	122	1870	948	2710	1694	57	33	402	237	498	325	95	68	3	2

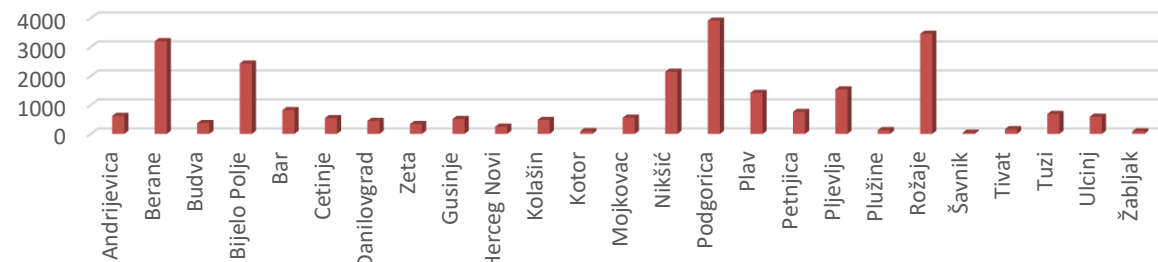
Od januara 2023. godine u Mjesečnom Biltenu koristimo podjelu *po nivoima kvalifikacije obrazovanja* (podjela se može vidjeti dijelu -Izvori podataka i objašnjenje pojava-)

## UNEMPLOYMENT AND VACANCIES BY QUALIFICATION LEVEL IN April 2025 AND 2026

	Mjesec Month	Ukupno Total	Nivo kvalifikacija obrazovanja Qualification level									
			I	II	III	IV	V	VI	VII-1	VII-2	VIII	
Lica koja traže zaposlenje	4.2026.	25585	10542	529	4840	6864	243	821	1520	212	14	Job seekers
	4.2025.	28784	11380	639	5531	7858	320	947	1841	251	17	
	index	88.89	92.64	82.79	87.51	87.35	75.94	86.69	82.56	84.46	82.35	
Lica koja traže prvo zaposlenje	4.2026.	13211	7353	223	1870	2710	57	402	498	95	3	First time job seekers
	4.2025.	13764	7676	304	1971	2762	63	403	501	81	3	
	index	95.98	95.79	73.36	94.88	98.12	90.48	99.75	99.40	117.28	100.00	
Prijavljeni za zaposlenje	4.2026.	827	227	10	123	283	8	58	105	13	0	Registered for employment
	4.2025.	998	229	12	159	363	15	81	126	13	0	
	index	82.87	99.13	83.33	77.36	77.96	53.33	71.60	83.33	100.00	0.00	
Novčana naknada - broj slučajeva	4.2026.	7281	3710	285	1556	1442	59	53	157	19	0	Unemployment benefit - number of claimants
	4.2025.	7823	3862	364	1696	1608	72	56	156	9	0	
	index	93.07	96.06	78.30	91.75	89.68	81.94	94.64	100.64	211.11	0.00	
Prestanak vođenja evidencije	4.2026.	1200	291	14	223	423	20	80	122	25	2	Number of persons deactivated from the register
	4.2025.	1546	436	34	310	488	20	89	140	29	0	
	index	77.62	66.74	41.18	71.94	86.68	100.00	89.89	87.14	86.21	0.00	
Ukupne potrebe za radnicima i pripravnicima	4.2026.	2105	388	96	296	576	63	36	625	14	11	Total demand for workers and trainees
	4.2025.	2314	458	102	502	479	50	25	653	32	13	
	index	90.97	84.72	94.12	58.96	120.25	126.00	144.00	95.71	43.75	84.62	
Potrebe za pripravnicima	4.2026.	39	0	1	4	31	0	0	3	0	0	Demand for trainees
	4.2025.	5	0	0	0	2	0	1	2	0	0	
	index	780.00	0.00	0.00	0.00	1550.00	0.00	0.00	150.00	0.00	0.00	
Nezaposlena lica na početku izvještajnog mjeseca	4.2026.	25958	10606	533	4940	7004	255	843	1537	224	16	Unemployed at the beginning of reporting month
	4.2025.	29694	11640	799	5769	8052	341	990	1849	239	15	
	index	87.42	91.12	66.71	85.63	86.98	74.78	85.15	83.13	93.72	106.67	
Ukupan broj prijavljenih za zaposlenje po prestanku radnog odnosa	4.2026.	181	18	4	31	67	3	3	50	5	0	
	4.2025.	221	23	5	35	72	8	20	55	3	0	
	index	81.90	78.26	80.00	88.57	93.06	37.50	15.00	90.91	166.67	0.00	
Nezaposlena lica zbog prestanka rada poslodavca	4.2026.	0	0	0	0	0	0	0	0	0	0	Unemployed due to business closure
	4.2025.	2	0	0	1	1	0	0	0	0	0	
	index	0.00	0.00	0.00	0.00	0.00	0.00	0.00	0.00	0.00	0.00	



Redn i broj ---- Row num ber	Opština ---- Municipality	Ukupn o Total	Žene Wome n	% žene ---- Share of women	Nivo kvalifikacija obrazovanja								Qualification level									
					I		II		III		IV		V		VI		VII-1		VII-2		VIII	
					Ukupno ---- Total	Žene ---- Women	Ukupno ---- Total	Žene ---- Women	Ukupno ---- Total	Žene ---- Women	Ukupno ---- Total	Žene ---- Women	Ukupno ---- Total	Žene ---- Women	Ukupno ---- Total	Žene ---- Women	Ukupno ---- Total	Žene ---- Women	Ukupno ---- Total	Žene ---- Women	Ukupno ---- Total	Žene ---- Women
1.	Andrijevica	621	327	52.7	246	145	12	2	144	64	205	108	0	0	7	3	7	5	0	0	0	0
2.	Berane	3199	1825	57.0	1278	754	45	22	671	366	1018	583	27	16	43	23	108	54	9	7	0	0
3.	Budva	372	277	74.5	58	38	13	11	76	58	134	106	13	8	23	14	46	37	7	4	2	1
4.	Bijelo Polje	2429	1453	59.8	880	542	54	31	570	281	651	430	25	16	92	57	150	90	7	6	0	0
5.	Bar	821	518	63.1	280	186	28	15	141	79	206	128	14	9	64	39	75	53	13	9	0	0
6.	Cetinje	544	315	57.9	142	71	17	10	94	50	213	129	2	1	24	18	43	31	8	5	1	0
7.	Danilovgrad	446	271	60.8	128	72	11	10	112	59	148	99	3	1	14	9	29	21	1	0	0	0
8.	Zeta	339	229	67.6	112	81	17	10	73	39	102	72	2	2	13	9	17	13	3	3	0	0
9.	Gusinje	512	287	56.1	284	184	1	0	74	24	134	69	2	0	5	2	11	8	1	0	0	0
10.	Herceg Novi	249	148	59.4	44	28	13	3	53	21	69	47	13	9	17	14	37	23	3	3	0	0
11.	Kolašin	482	239	49.6	189	91	10	7	111	46	140	76	2	0	7	6	23	13	0	0	0	0
12.	Kotor	92	47	51.1	7	0	3	2	21	6	31	18	5	2	6	4	14	11	4	4	1	0
13.	Mojkovac	560	328	58.6	172	119	10	7	212	96	136	88	3	3	11	5	15	10	1	0	0	0
14.	Nikšić	2146	1415	65.9	534	334	59	28	432	238	704	502	23	18	116	80	237	186	38	27	3	2
15.	Podgorica	3909	2468	63.1	1635	950	125	81	494	281	1004	684	52	38	162	115	378	277	54	37	5	5
16.	Plav	1416	765	54.0	739	456	7	1	237	86	368	185	4	2	24	18	28	11	9	6	0	0
17.	Petnjica	757	448	59.2	560	362	10	8	92	27	91	47	1	1	2	2	1	1	0	0	0	0
18.	Pljevlja	1533	1039	67.8	443	292	53	41	362	208	544	412	15	10	47	26	56	40	13	10	0	0
19.	Plužine	129	75	58.1	30	18	0	0	43	20	48	32	2	1	2	1	4	3	0	0	0	0
20.	Rožaje	3456	2046	59.2	2092	1418	15	4	621	224	519	287	19	8	39	18	139	80	12	7	0	0
21.	Šavnik	40	19	47.5	8	4	1	1	11	3	16	11	0	0	2	0	2	0	0	0	0	0
22.	Tivat	163	107	65.6	33	20	9	7	25	12	42	28	5	4	14	8	28	22	7	6	0	0
23.	Tuzi	689	416	60.4	418	260	3	1	73	38	162	96	1	0	15	11	16	9	1	1	0	0
24.	Ulcinj	592	376	63.5	221	139	12	5	85	44	127	87	9	3	67	46	48	36	21	16	2	0
25.	Žabljak	89	52	58.4	9	5	1	1	13	3	52	37	1	1	5	2	8	3	0	0	0	0
<b>Ukupno - Total</b>		<b>25585</b>	<b>15490</b>	<b>60.5</b>	<b>10542</b>	<b>6569</b>	<b>529</b>	<b>308</b>	<b>4840</b>	<b>2373</b>	<b>6864</b>	<b>4361</b>	<b>243</b>	<b>153</b>	<b>821</b>	<b>530</b>	<b>1520</b>	<b>1037</b>	<b>212</b>	<b>151</b>	<b>14</b>	<b>8</b>

STRUKTURA NEZAPOSLENIH PO  
OPŠTINAMA NA DAN  
30.4.2026.GODINEUNEMPLOYMENT STRUCTURE BY  
MUNICIPALITIES ON 30.4.2026.

T 4-1

NEZAPOSLENA LICA SA INVALIDITETOM PREMA OPŠTINAMA, NIVOU KVALIFIKACIJA  
OBRAZOVANJA I POLU, STANJE NA DAN 30.4.2026. GODINE

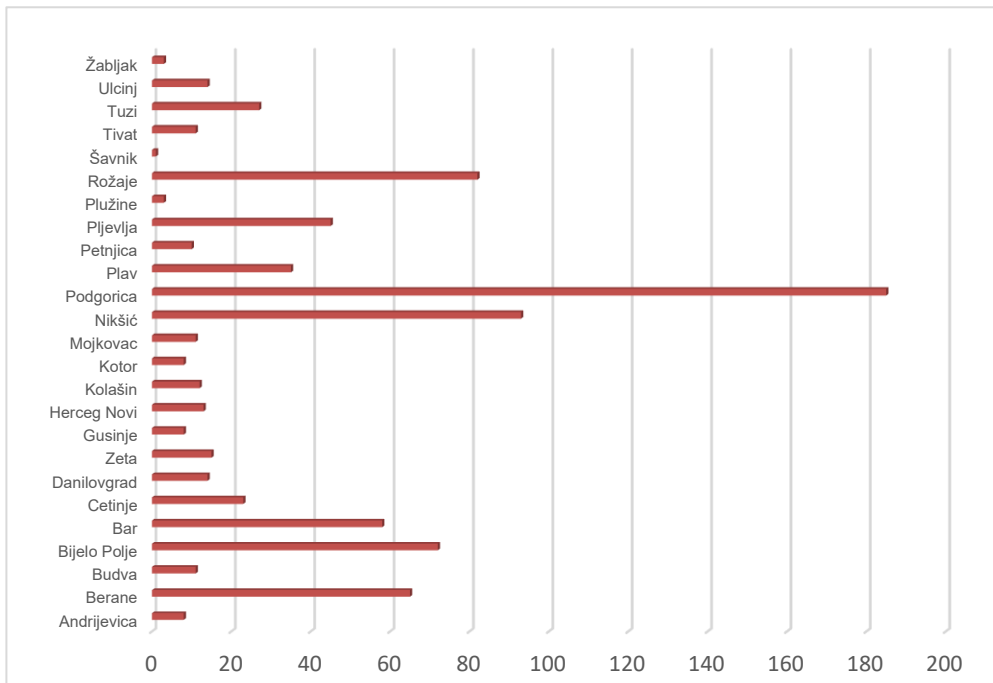
Redni broj --- Row number	Opština --- Municipality	Ukupno Total	Žene Women	% žene --- Share of women	Nivo kvalifikacija obrazovanja										Qualification level							
					I		II		III		IV		V		VI		VII-1		VII-2		VIII	
					Ukupno --- Total	Žene --- Women	Ukupno --- Total	Žene --- Women	Ukupno --- Total	Žene --- Women	Ukupno --- Total	Žene --- Women	Ukupno --- Total	Žene --- Women	Ukupno --- Total	Žene --- Women	Ukupno --- Total	Žene --- Women	Ukupno --- Total	Žene --- Women	Ukupno --- Total	Žene --- Women
1.	Andrijevica	375	211	56.3	180	113	11	2	91	40	92	55	0	0	1	1	0	0	0	0	0	0
2.	Berane	1787	1046	58.5	786	480	40	20	427	232	480	289	19	11	6	2	28	12	1	0	0	0
3.	Budva	60	46	76.7	6	3	8	7	24	19	19	15	2	1	0	0	1	1	0	0	0	0
4.	Bijelo Polje	740	458	61.9	379	248	37	19	169	93	133	85	10	5	6	5	6	3	0	0	0	0
5.	Bar	271	173	63.8	122	82	19	11	59	37	62	37	1	1	1	0	6	4	1	1	0	0
6.	Cetinje	47	19	40.4	22	9	3	0	12	6	8	3	0	0	0	0	2	1	0	0	0	0
7.	Danilovgrad	70	42	60.0	25	15	5	5	14	7	24	14	0	0	0	0	2	1	0	0	0	0
8.	Zeta	65	36	55.4	23	14	8	4	16	7	17	11	0	0	1	0	0	0	0	0	0	0
9.	Gusinje	117	81	69.2	84	62	1	0	15	7	15	11	1	0	0	0	1	1	0	0	0	0
10.	Herceg Novi	74	33	44.6	17	8	11	2	25	10	13	9	1	1	3	2	4	1	0	0	0	0
11.	Kolašin	76	47	61.8	40	22	4	2	18	10	13	12	0	0	1	1	0	0	0	0	0	0
12.	Kotor	25	8	32.0	6	0	1	1	11	3	5	3	1	0	1	1	0	0	0	0	0	0
13.	Mojkovac	184	113	61.4	76	58	4	3	71	28	31	23	0	0	0	0	2	1	0	0	0	0
14.	Nikšić	307	188	61.2	79	55	21	9	95	54	90	54	3	3	5	4	14	9	0	0	0	0
15.	Podgorica	543	340	62.6	167	105	78	44	128	75	144	101	7	4	5	3	14	8	0	0	0	0
16.	Plav	450	275	61.1	275	195	5	1	77	29	86	45	2	1	0	0	2	2	3	2	0	0
17.	Petnjica	416	272	65.4	345	237	8	7	38	16	25	12	0	0	0	0	0	0	0	0	0	0
18.	Pljevlja	413	277	67.1	173	115	22	17	103	61	108	80	4	2	2	1	1	1	0	0	0	0
19.	Plužine	16	7	43.8	7	2	0	0	4	2	5	3	0	0	0	0	0	0	0	0	0	0
20.	Rožaje	1706	1181	69.2	1203	924	11	3	310	136	157	102	11	7	2	0	11	8	1	1	0	0
21.	Šavnik	4	3	75.0	3	2	0	0	0	0	1	1	0	0	0	0	0	0	0	0	0	0
22.	Tivat	39	26	66.7	12	7	6	4	5	2	11	8	1	1	1	1	2	2	1	1	0	0
23.	Tuzi	100	49	49.0	64	32	2	0	19	11	13	5	0	0	0	0	2	1	0	0	0	0
24.	Ulcinj	63	23	36.5	25	10	8	4	16	6	11	3	0	0	2	0	1	0	0	0	0	0
25.	Žabljak	17	12	70.6	5	3	1	1	2	0	9	8	0	0	0	0	0	0	0	0	0	0
<b>Ukupno - Total</b>		<b>7965</b>	<b>4966</b>	<b>62.3</b>	<b>4124</b>	<b>2801</b>	<b>314</b>	<b>166</b>	<b>1749</b>	<b>891</b>	<b>1572</b>	<b>989</b>	<b>63</b>	<b>37</b>	<b>37</b>	<b>21</b>	<b>99</b>	<b>56</b>	<b>7</b>	<b>5</b>	<b>0</b>	<b>0</b>

UNEMPLOYED REGISTERED FOR EMPLOMENT BY MUNICIPALITIES, Qualification level AND GENDER IN April 2026

Redn i broj ---- Row numb er	Opština ---- Municipality	Ukupno Total	Žene Wome n	% žena Share of women	Nivo kvalifikacija obrazovanja								Qualification level										
					I		II		III		IV		V		VI		VII-1		VII-2		VIII		
					Ukupno ---- Total	Žene ---- Women	Ukupno ---- Total	Žene ---- Women	Ukupno ---- Total	Žene ---- Women	Ukupno ---- Total	Žene ---- Women	Ukupno ---- Total	Žene ---- Women	Ukupno o ---- Total	Žene ---- Wom en	Ukupno ---- Total	Žene ---- Wome n	Ukup no ---- Total	Žene ---- Wom en	Ukupno ---- Total	Žene ---- Wome n	
1.	Andrijevića	8	3	37.5	3	1	0	0	0	0	4	1	0	0	0	0	1	1	0	0	0	0	
2.	Berane	65	29	44.6	21	10	0	0	8	3	24	10	0	0	2	0	10	6	0	0	0	0	
3.	Budva	11	7	63.6	3	1	0	0	1	1	5	3	0	0	0	0	2	2	0	0	0	0	
4.	Bijelo Polje	72	42	58.3	7	3	1	1	15	6	35	22	0	0	6	4	8	6	0	0	0	0	
5.	Bar	58	31	53.4	14	6	3	0	9	3	16	11	1	1	11	6	4	4	0	0	0	0	
6.	Cetinje	23	11	47.8	9	5	0	0	5	2	6	2	0	0	1	0	2	2	0	0	0	0	
7.	Danilovgrad	14	7	50.0	3	2	0	0	2	0	4	4	0	0	2	0	3	1	0	0	0	0	
8.	Zeta	15	9	60.0	3	2	2	0	2	1	6	4	1	1	1	1	0	0	0	0	0	0	
9.	Gusinje	8	4	50.0	3	1	0	0	1	0	4	3	0	0	0	0	0	0	0	0	0	0	
10.	Herceg Novi	13	5	38.5	1	1	1	0	4	0	2	1	1	0	1	1	3	2	0	0	0	0	
11.	Kolašin	12	3	25.0	2	1	0	0	5	1	5	1	0	0	0	0	0	0	0	0	0	0	
12.	Kotor	8	2	25.0	0	0	0	0	1	0	4	2	0	0	2	0	1	0	0	0	0	0	
13.	Mojkovac	11	8	72.7	1	1	0	0	4	4	2	1	0	0	0	0	4	2	0	0	0	0	
14.	Nikšić	93	58	62.4	22	12	1	1	13	4	30	21	1	1	4	2	18	15	4	2	0	0	
15.	Podgorica	185	123	66.5	56	38	0	0	15	9	60	41	3	3	17	13	29	16	5	3	0	0	
16.	Plav	35	18	51.4	18	9	0	0	3	2	11	5	0	0	2	1	1	1	0	0	0	0	
17.	Petnjica	10	8	80.0	2	2	0	0	3	2	4	3	0	0	0	0	1	1	0	0	0	0	
18.	Pljevlja	45	30	66.7	6	4	2	2	13	7	16	12	0	0	4	2	3	2	1	1	0	0	
19.	Plužine	3	2	66.7	0	0	0	0	1	1	0	0	1	0	0	0	1	1	0	0	0	0	
20.	Rožaje	82	40	48.8	30	12	0	0	12	6	28	14	0	0	2	1	10	7	0	0	0	0	
21.	Šavnik	1	1	100.0	0	0	0	0	0	0	1	1	0	0	0	0	0	0	0	0	0	0	
22.	Tivat	11	8	72.7	4	3	0	0	0	0	4	3	0	0	1	0	1	1	1	1	0	0	
23.	Tuzi	27	16	59.3	12	8	0	0	5	1	8	6	0	0	1	1	1	0	0	0	0	0	
24.	Ulcinj	14	9	64.3	6	1	0	0	1	1	3	3	0	0	1	1	1	1	2	2	0	0	
25.	Žabljak	3	1	33.3	1	0	0	0	0	0	1	0	0	0	0	0	1	1	0	0	0	0	
	<b>Ukupno</b>	<b>827</b>	<b>475</b>	<b>57.4</b>	<b>227</b>	<b>123</b>	<b>10</b>	<b>4</b>	<b>123</b>	<b>54</b>	<b>283</b>	<b>174</b>	<b>8</b>	<b>6</b>	<b>58</b>	<b>33</b>	<b>105</b>	<b>72</b>	<b>13</b>	<b>9</b>	<b>0</b>	<b>0</b>	
	<b>----</b>																						
	<b>Total</b>																						

# G 4

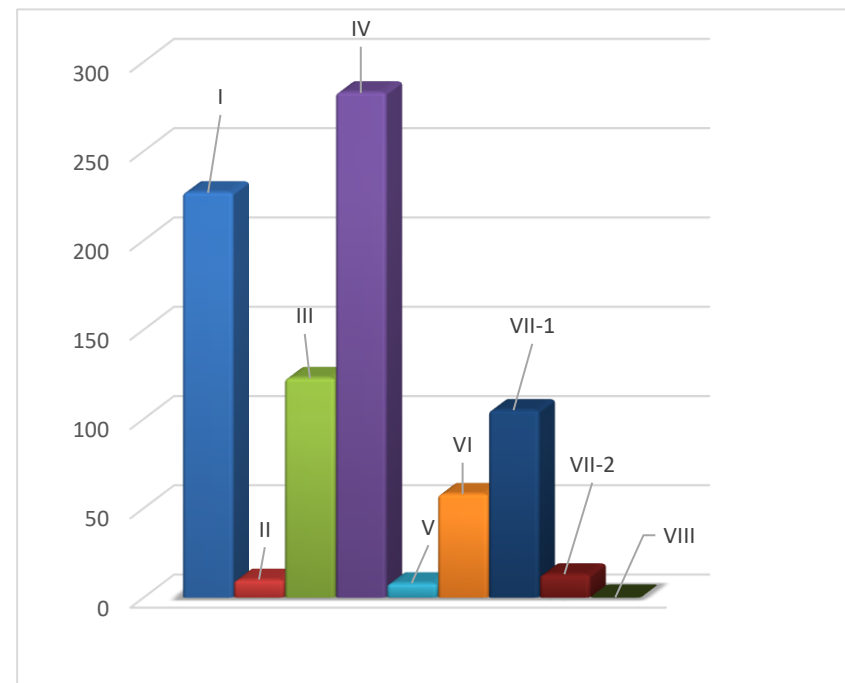
## PRIJAVLJENI ZA ZAPOSLENJE PREMA OPŠTINAMA U MJESECU aprilu 2026. GODINE REGISTERED FOR EMPLOYMENT BY MUNICIPALITIES IN April 2026



# G 5

## PRIJAVLJENI ZA ZAPOSLENJE PREMA NIVOU KVALIFIKACIJA OBRAZOVANJA U MJESECU aprilu 2026. GODINE

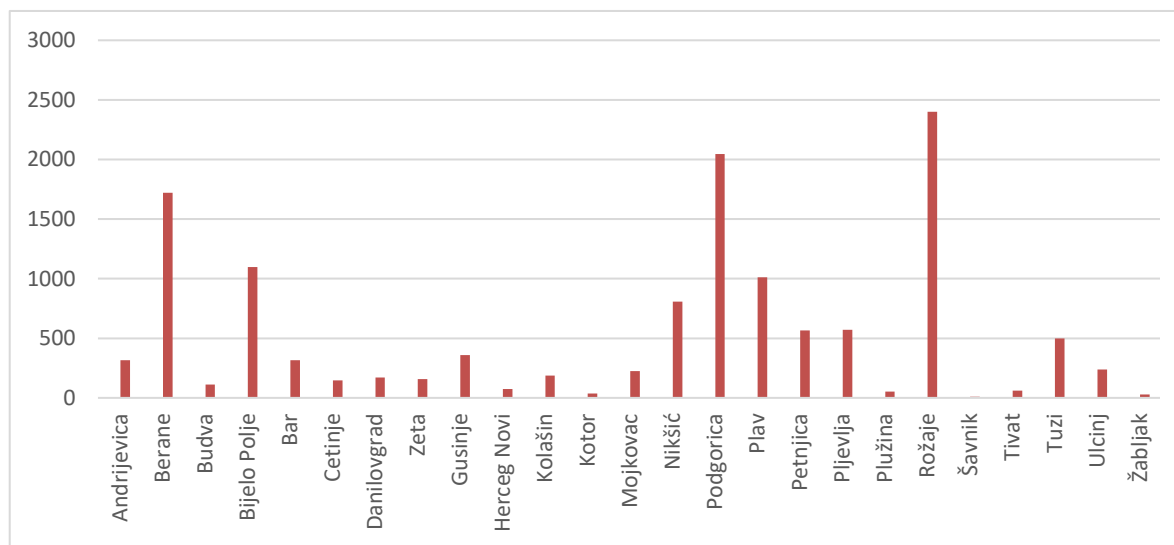
### REGISTERED FOR EMPLOYMENT BY Qualification level IN April 2026



Redni broj ---- Row number	Opština ---- Municipality	Ukupno Total	Žene Women	% žena Share of women	Nivo kvalifikacija obrazovanja										Qualification level								
					I		II		III		IV		V		VI		VII-1		VII-2		VIII		
					Ukupno ---- Total	Žene ---- Women	Ukupno ---- Total	Žene ---- Women	Ukupno ---- Total	Žene ---- Women	Ukupno ---- Total	Žene ---- Women	Ukupno ---- Total	Žene ---- Women	Ukupno ---- Total	Žene ---- Women	Ukupno ---- Total	Žene ---- Women	Ukupno ---- Total	Žene ---- Women	Ukupno ---- Total	Žene ---- Women	
1.	Andrijevića	316	193	61.1	153	106	10	1	53	31	92	53	0	0	6	2	2	0	0	0	0	0	0
2.	Berane	1722	1100	63.9	874	598	26	15	273	171	461	271	11	7	25	11	47	23	5	4	0	0	
3.	Budva	111	82	73.9	27	21	4	3	14	9	32	22	3	3	13	9	12	11	6	4	0	0	
4.	Bijelo Polje	1097	714	65.1	525	367	19	11	201	108	252	166	3	1	45	26	50	33	2	2	0	0	
5.	Bar	316	184	58.2	151	102	6	0	35	13	65	37	4	3	28	15	23	12	4	2	0	0	
6.	Cetinje	146	83	56.8	45	30	5	2	21	8	46	25	0	0	8	6	16	10	5	2	0	0	
7.	Danilovgrad	172	117	68.0	60	44	3	3	36	25	61	38	1	0	4	2	7	5	0	0	0	0	
8.	Zeta	157	104	66.2	70	53	8	4	22	11	45	26	0	0	5	4	5	4	2	2	0	0	
9.	Gusinje	360	221	61.4	223	151	0	0	44	14	80	47	0	0	4	2	9	7	0	0	0	0	
10.	Herceg Novi	74	40	54.1	19	14	4	1	15	7	16	10	2	1	3	1	14	5	1	1	0	0	
11.	Kolašin	186	114	61.3	101	63	2	1	34	17	42	26	0	0	3	3	4	4	0	0	0	0	
12.	Kotor	38	14	36.8	4	0	2	1	7	1	13	4	1	0	6	4	4	3	1	1	0	0	
13.	Mojkovac	225	147	65.3	103	84	3	2	65	30	39	23	2	2	7	3	5	3	1	0	0	0	
14.	Nikšić	807	561	69.5	315	228	18	7	136	85	196	143	5	3	58	36	64	49	13	9	2	1	
15.	Podgorica	2045	1260	61.6	1266	755	63	41	183	104	308	207	10	6	86	53	99	72	29	21	1	1	
16.	Plav	1011	599	59.2	591	386	1	0	149	60	230	130	1	1	16	12	17	6	6	4	0	0	
17.	Petnjica	567	371	65.4	441	314	6	5	59	17	58	32	0	0	2	2	1	1	0	0	0	0	
18.	Pljevlja	570	429	75.3	235	184	19	17	106	69	156	124	5	3	22	12	21	15	6	5	0	0	
19.	Plužina	53	33	62.3	15	12	0	0	10	3	25	16	1	1	1	0	1	1	0	0	0	0	
20.	Rožaje	2401	1583	65.9	1645	1221	11	2	322	114	322	185	5	1	22	12	69	44	5	4	0	0	
21.	Šavnik	11	5	45.5	3	2	0	0	4	1	3	2	0	0	1	0	0	0	0	0	0	0	
22.	Tivat	62	36	58.1	24	13	4	2	9	6	16	8	2	1	1	0	5	5	1	1	0	0	
23.	Tuzi	498	316	63.5	333	218	2	1	41	22	104	63	0	0	12	9	6	3	0	0	0	0	
24.	Ulcinj	237	153	64.6	124	77	7	3	28	21	34	26	1	0	21	12	14	8	8	6	0	0	
25.	Žabljak	29	16	55.2	6	3	0	0	3	1	14	10	0	0	3	1	3	1	0	0	0	0	
	<b>Ukupno</b>	<b>13211</b>	<b>8475</b>	<b>64.2</b>	<b>7353</b>	<b>5046</b>	<b>223</b>	<b>122</b>	<b>1870</b>	<b>948</b>	<b>2710</b>	<b>1694</b>	<b>57</b>	<b>33</b>	<b>402</b>	<b>237</b>	<b>498</b>	<b>325</b>	<b>95</b>	<b>68</b>	<b>3</b>	<b>2</b>	
	<b>----</b>																						
	<b>Total</b>																						

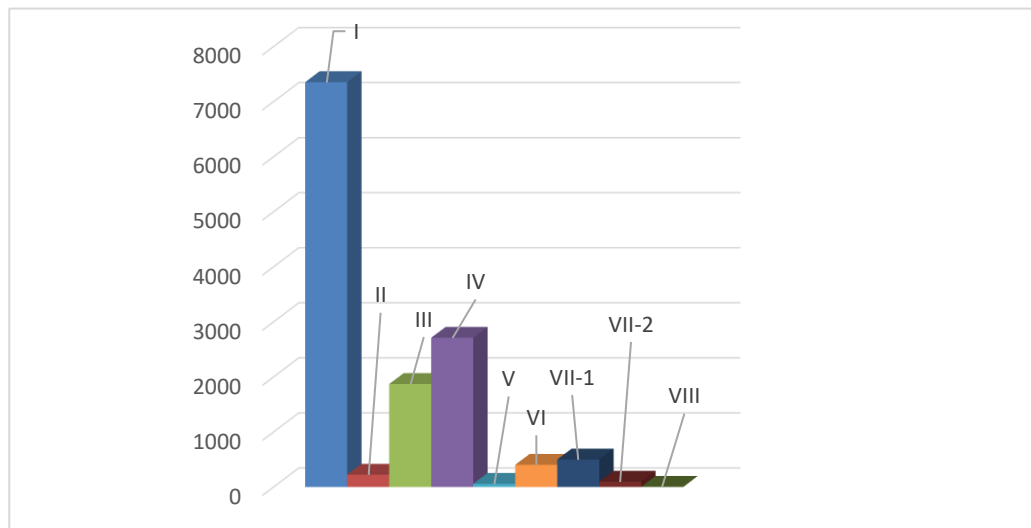
# G 6

LICA KOJA TRAŽE PRVO ZAPOSLENJE PREMA OPŠTINAMA U  
MJESECU aprilu 2026. GODINE  
FIRST TIME JOB-SEEKERS BY MUNICIPALITIES IN April 2026



# G 7

LICA KOJA TRAŽE PRVO ZAPOSLENJE PREMA NIVOU KVALIFIKACIJA  
OBRAZOVANJA U aprilu 2026. GODINE  
FIRST TIME JOB-SEEKERS BY Qualification level IN April 2026



## UNEMPLOYED DEACTIVATED FROM REGISTER BY MUNICIPALITIES, GENDER AND Qualification level IN

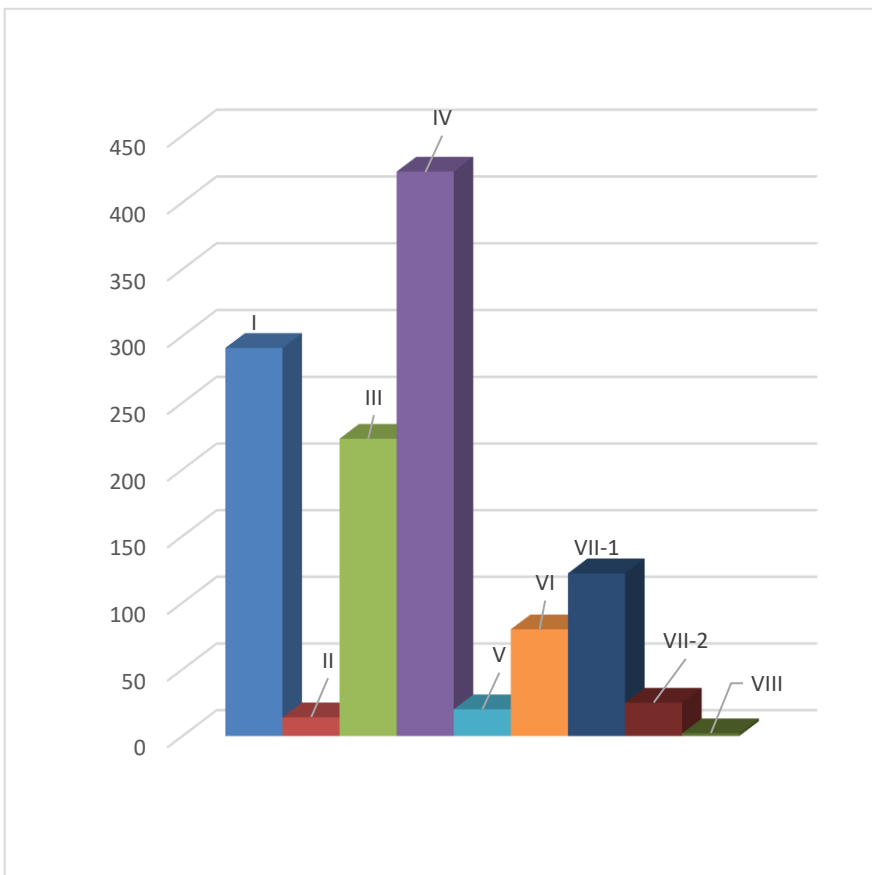
April 2026

Redni broj --- Row number	Opština --- Municipality	Ukupno Total	Žene Women	% žena Share of women	Nivo kvalifikacija obrazovanja								Qualification level									
					I		II		III		IV		V		VI		VII-1		VII-2		VIII	
					Ukupno --- Total	Žene --- Women	Ukupno --- Total	Žene --- Women	Ukupno --- Total	Žene --- Women	Ukupno --- Total	Žene --- Women	Ukupno --- Total	Žene --- Women	Ukupno --- Total	Žene --- Women	Ukupno --- Total	Žene --- Women	Ukupno --- Total	Žene --- Women	Ukupno --- Total	Žene --- Women
1.	Andrijevića	6	2	33.3	1	1	0	0	1	1	4	0	0	0	0	0	0	0	0	0	0	0
2.	Berane	90	47	52.2	26	14	1	1	19	8	31	16	3	2	2	0	7	5	1	1	0	0
3.	Budva	39	32	82.1	5	4	1	1	4	2	17	13	2	2	4	4	4	4	2	2	0	0
4.	Bijelo Polje	91	51	56.0	26	12	1	0	23	11	25	16	2	1	2	1	10	8	2	2	0	0
5.	Bar	78	50	64.1	21	10	1	1	11	8	26	19	1	1	10	6	6	4	2	1	0	0
6.	Cetinje	24	11	45.8	10	5	1	1	4	2	6	1	0	0	3	2	0	0	0	0	0	0
7.	Danilovgrad	24	11	45.8	5	2	0	0	5	4	9	3	0	0	3	2	2	0	0	0	0	0
8.	Zeta	41	22	53.7	4	3	1	1	13	6	17	8	1	1	2	2	3	1	0	0	0	0
9.	Gusinje	9	5	55.6	4	2	0	0	2	1	2	1	0	0	0	0	1	1	0	0	0	0
10.	Herceg Novi	22	15	68.2	3	2	0	0	4	3	6	5	1	1	3	1	5	3	0	0	0	0
11.	Kolašin	17	2	11.8	2	0	0	0	5	1	6	0	0	0	2	1	2	0	0	0	0	0
12.	Kotor	23	16	69.6	1	0	0	0	1	1	11	7	1	0	3	2	6	6	0	0	0	0
13.	Mojkovac	15	7	46.7	1	1	0	0	8	3	3	2	0	0	2	1	1	0	0	0	0	0
14.	Nikšić	144	96	66.7	20	17	1	0	36	18	50	35	2	2	15	9	18	14	2	1	0	0
15.	Podgorica	290	171	59.0	71	42	4	1	37	17	101	64	6	4	21	12	39	26	9	4	2	1
16.	Plav	14	11	78.6	5	5	0	0	1	0	8	6	0	0	0	0	0	0	0	0	0	0
17.	Petnjica	7	2	28.6	4	2	0	0	1	0	2	0	0	0	0	0	0	0	0	0	0	0
18.	Pljevlja	71	38	53.5	14	11	1	0	15	4	36	20	0	0	0	0	4	3	1	0	0	0
19.	Plužine	2	1	50.0	0	0	0	0	1	0	1	1	0	0	0	0	0	0	0	0	0	0
20.	Rožaje	90	45	50.0	31	18	0	0	13	2	30	14	1	1	3	2	8	5	4	3	0	0
21.	Šavnik	3	3	100.0	0	0	0	0	2	2	1	1	0	0	0	0	0	0	0	0	0	0
22.	Tivat	31	19	61.3	8	4	1	0	5	4	15	11	0	0	0	0	2	0	0	0	0	0
23.	Tuzi	32	19	59.4	13	8	0	0	6	2	10	7	0	0	1	1	2	1	0	0	0	0
24.	Ulcinj	35	18	51.4	15	9	1	1	5	3	6	4	0	0	4	1	2	0	2	0	0	0
25.	Žabljak	2	1	50.0	1	1	0	0	1	0	0	0	0	0	0	0	0	0	0	0	0	0
	<b>Ukupno</b> --- <b>Total</b>	<b>1200</b>	<b>695</b>	<b>57.9</b>	<b>291</b>	<b>173</b>	<b>14</b>	<b>7</b>	<b>223</b>	<b>103</b>	<b>423</b>	<b>254</b>	<b>20</b>	<b>15</b>	<b>80</b>	<b>47</b>	<b>122</b>	<b>81</b>	<b>25</b>	<b>14</b>	<b>2</b>	<b>1</b>

G 8

**PRESTANAK VOĐENJA EVIDENCIJE NEZAPOSLENIH LICA PREMA NIVOU KVALIFIKACIJA OBRAZOVANJA U aprilu 2026. GODINE**

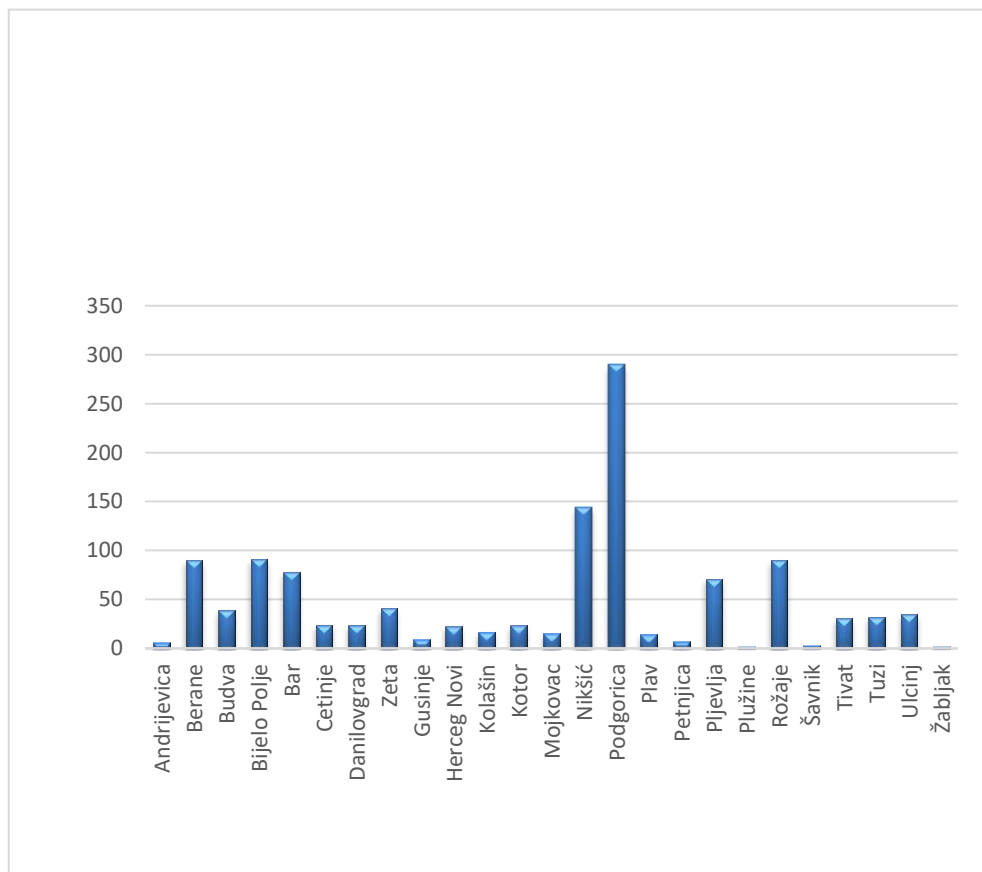
**UNEMPLOYED DEACTIVATED FROM REGISTER BY Qualification level IN April 2026**



G 9

**PRESTANAK VOĐENJA EVIDENCIJE NEZAPOSLENIH LICA PREMA OPŠTINAMA U MJESECU aprilu 2026. GODINE**

**UNEMPLOYED DEACTIVATED FROM REGISTER BY MUNICIPALITIES IN April 2026**



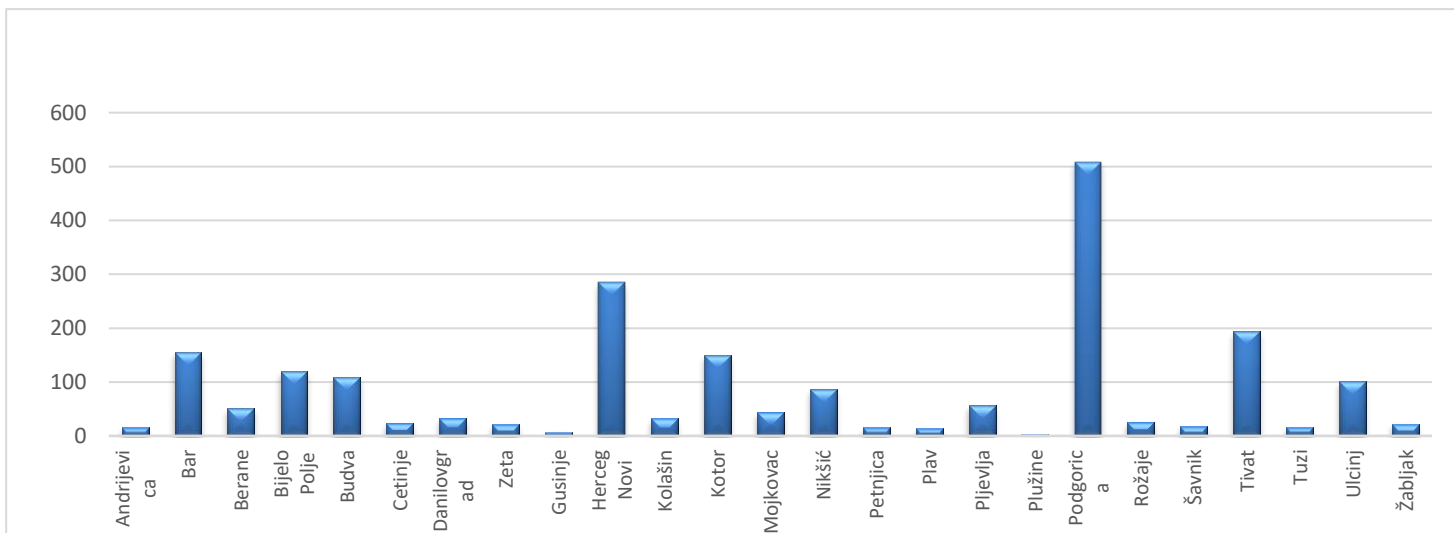
RAZLOZI PRESTANKA VOĐENJA EVIDENCIJE NEZAPOSLENIH LICA PREMA  
DUŽINI ČEKANJA NA ZAPOSLENJE U aprilu 2026. GODINE  
REASONS FOR TERMINATION OF KEEPING EVIDENCE ON UNEMPLOYED PERSONS BY  
DURATION OF UNEMPLOYMENT IN April 2026

Redni broj ---- Row number	Razlozi prestanka vođenja evidencije o nezaposlenim licima	Ukupno ---- Total	Dužina čekanja na zaposlenje			Duration of unemployment		
			Do 6 mjeseci ---- Up to 6 months	6 - 12 mjeseci ---- 6 - 12 months	1 - 3 godine ---- 1 - 3 years	3 - 5 godina ---- 3 - 5 years	5 - 8 godina ---- 5 - 8 years	Preko 8 godina ---- Over 8 years
	<b>UKUPNO</b>	<b>1200</b>	<b>612</b>	<b>167</b>	<b>170</b>	<b>95</b>	<b>88</b>	<b>68</b>
1	11 Kada nezaposleno lice u skladu sa odgovarajućim zakonskim propisima postane potpuno nesposobno za rad	1	0	0	0	0	1	0
2	12 Kada lice otpočne sa izdržavanjem kazne zatvora	1	0	0	0	0	0	1
3	14 Kada se nezaposleno lice samo odjavi sa evidencije organizacije za zapošljavanje	100	43	9	18	13	11	6
4	15 U slučaju smrti nezaposlenog lica	11	2	2	1	1	1	4
5	1634 Student osnovnih studija	1	0	1	0	0	0	0
6	165 Lica na sezonskom radu	85	66	9	4	0	5	1
7	1662 Lice angažovano u javnom radu	3	2	0	1	0	0	0
8	1671 Aktivno ne traži zaposlenje	1	0	0	1	0	0	0
9	169 Lica sa promjenom mjesta prijavljivanja	4	1	0	0	2	0	1
10	1 Kada nezaposleno lice zasnjuje radni odnos sa punim vremenom na određeno vrijeme	204	114	26	34	12	9	9
11	221 Lice nije raspoloživo za rad	743	381	117	110	57	49	29
12	2 Kada nezaposleno lice zasnjuje radni odnos sa punim radnim vremenom na neodređeno vrijeme	3	1	1	0	1	0	0
13	31 Kada nezaposleno lice navršši 67 godina života	2	0	0	0	2	0	0
14	4 Kada nezaposleno lice ostvari pravo na starosnu, invalidsku ili porodičnu penziju, u skladu sa posebnim zakonom	33	2	1	1	5	8	16
15	61 Kada nezaposleno lice postane vlasnik ili većinski suvlasnik privrednog društva	1	0	0	0	0	1	0
16	62 Kada lice postane poljoprivrednik - osiguranik	7	0	1	0	2	3	1

Redni broj --- Row number	Opština --- Municipality	Ukupno Total	Pripravnici Trainees	Nivo kvalifikacija obrazovanja								Qualification level									
				I		II		III		IV		V		VI		VII-1		VII-2		VIII	
				Ukupno Total	Ukupno Total	Ukupno Total	Pripravnici Trainees	Ukupno Total	Pripravnici Trainees	Ukupno Total	Pripravnici Trainees	Ukupno Total	Pripravnici Trainees	Ukupno Total	Pripravnici Trainees	Ukupno Total	Pripravnici Trainees	Ukupno Total	Pripravnici Trainees	Ukupno Total	Pripravnici Trainees
1.	Andrijevića	15	0	1	0	0	0	0	0	0	0	0	0	14	0	0	0	0	0		
2.	Bar	155	3	25	2	18	1	43	2	6	0	0	0	59	0	2	0	0	0		
3.	Berane	51	0	4	0	6	0	10	0	3	0	2	0	26	0	0	0	0	0		
4.	Bijelo Polje	120	0	58	0	10	0	8	0	6	0	1	0	35	0	2	0	0	0		
5.	Budva	109	0	27	5	32	0	29	0	5	0	2	0	9	0	0	0	0	0		
6.	Cetinje	24	0	2	0	2	0	4	0	2	0	0	0	12	0	2	0	0	0		
7.	Danilovgrad	33	0	1	0	14	0	10	0	2	0	0	0	6	0	0	0	0	0		
8.	Zeta	21	0	4	0	6	0	5	0	1	0	0	0	5	0	0	0	0	0		
9.	Gusinje	7	0	0	0	0	0	0	0	0	0	0	0	7	0	0	0	0	0		
10.	Herceg Novi	285	16	25	56	52	0	107	16	17	0	1	0	24	0	3	0	0	0		
11.	Kolašin	32	0	2	0	8	0	8	0	1	0	1	0	12	0	0	0	0	0		
12.	Kotor	150	0	24	12	14	0	64	0	2	0	0	0	32	0	0	0	2	0		
13.	Mojkovac	44	8	13	0	6	2	8	6	1	0	0	0	16	0	0	0	0	0		
14.	Nikšić	87	0	5	1	8	0	18	0	0	0	0	0	53	0	2	0	0	0		
15.	Petnjica	15	0	0	0	0	0	1	0	3	0	0	0	11	0	0	0	0	0		
16.	Plav	14	0	0	0	0	0	1	0	2	0	0	0	11	0	0	0	0	0		
17.	Pljevlja	56	0	16	0	15	0	8	0	2	0	0	0	15	0	0	0	0	0		
18.	Plužine	3	0	0	0	0	0	0	0	0	0	0	0	3	0	0	0	0	0		
19.	Podgorica	508	11	45	1	79	2	139	7	2	0	27	0	204	2	2	0	9	0		
20.	Rožaje	26	0	3	0	2	0	4	0	2	0	0	0	14	0	1	0	0	0		
21.	Šavnik	17	0	0	0	6	0	2	0	0	0	0	0	9	0	0	0	0	0		
22.	Tivat	194	1	104	9	6	0	59	0	1	0	0	0	15	1	0	0	0	0		
23.	Tuzi	16	0	0	0	0	0	4	0	4	0	2	0	6	0	0	0	0	0		
24.	Ulcinj	101	0	29	10	8	0	34	0	1	0	0	0	19	0	0	0	0	0		
25.	Žabljak	22	0	0	0	4	0	10	0	0	0	0	0	8	0	0	0	0	0		
	<b>Ukupno --- Total</b>	<b>2105</b>	<b>39</b>	<b>388</b>	<b>96</b>	<b>296</b>	<b>5</b>	<b>576</b>	<b>31</b>	<b>63</b>	<b>0</b>	<b>36</b>	<b>0</b>	<b>625</b>	<b>3</b>	<b>14</b>	<b>0</b>	<b>11</b>	<b>0</b>		

**G 10** STRUKTURA SLOBODNIH RADNIH MJESTA PREMA OPŠTINAMA  
U MJESECU aprilu 2026. GODINE

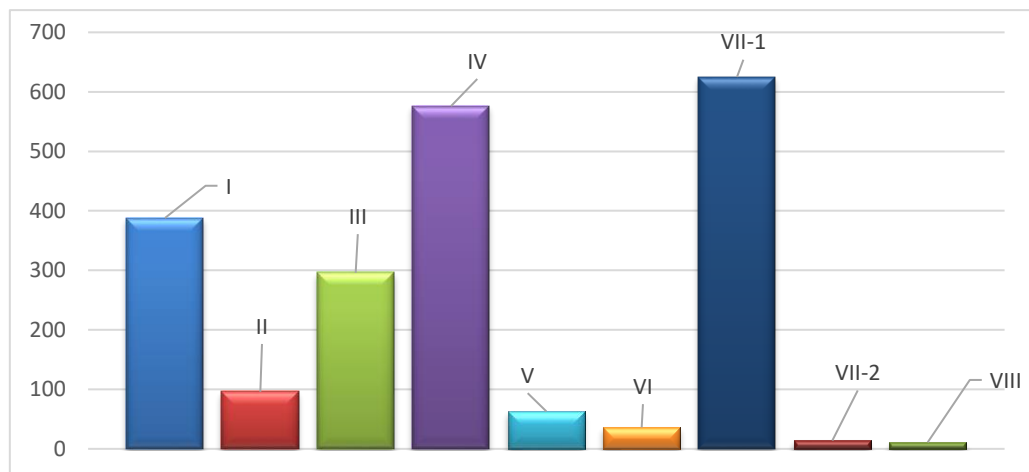
STRUCTURE OF VACANCIES BY MUNICIPALITIES IN April 2026



STRUKTURA SLOBODNIH RADNIH MJESTA PREMA NIVOU  
KVALIFIKACIJA OBRAZOVANJA U aprilu 2026.

**G 11**

STRUCTURE OF VACANCIES BY Qualification LEVEL IN April 2026



VACANCIES ANNOUNCED VIA EAM BY ACTIVITY AND Qualification level IN April 2026

Djelatnost	UKUPNO TOTAL	Pripravnici Trainees	Nivo kvalifikacija obrazovanja - Qualification level																Sector of economic activity
			I	II	III		IV		V		VI		VII-1		VII-2		VIII		
			Ukupn o Total	Ukupn o Total	Ukupno Total	Pripravnici Trainees	Ukupno Total	Pripravnici Trainees	Ukupno Total	Pripravnici Trainees	Ukupno Total	Pripravnici Trainees	Ukupno Total	Pripravnici Trainees	Ukupno Total	Pripravnici Trainees	Ukupno Total	Pripravnici Trainees	
A Poljoprivreda, lov i ribarstvo	14	0	4	0	8	0	1	0	0	0	0	0	1	0	0	0	0	0	A Agriculture, hunting and fishing
B Rudarstvo	2	0	0	0	0	0	0	0	0	0	0	0	2	0	0	0	0	0	B Mining
C Prerađivačka industrija	59	0	22	1	27	0	8	0	1	0	0	0	0	0	0	0	0	0	C Processing industry
D Snadbijevanje električnom energijom, parom i klimatizacijom	71	0	2	0	9	0	20	0	1	0	2	0	37	0	0	0	0	0	D Electricity supply, steam supply and air conditioning
E Snadbijevanje vodom; upravljanje otpadnim vodama, kontrolisanje procesa uklanjanja otpada i sl.	41	2	19	1	10	2	6	0	4	0	0	0	1	0	0	0	0	0	E Water supply, waste water management, waste disposal control etc.
F Građevinarstvo	192	15	71	21	24	2	71	13	0	0	1	0	4	0	0	0	0	0	F Construction
G Trgovina na veliko i trgovina na malo; opravka motornih vozila, motocikala i predmeta za ličnu upotrebu i domaćinstvo	190	0	34	23	60	0	53	0	3	0	3	0	14	0	0	0	0	0	G Motor vehicles, motorcycles and personal and household items
H Saobraćaj i skladištenje	72	2	10	12	14	1	29	1	2	0	0	0	5	0	0	0	0	0	H Transportation and storage
I Usluge smještaja i ishrane	268	0	74	37	62	0	92	0	0	0	0	0	3	0	0	0	0	0	I Accommodation and catering services
J Informisanje i komunikacije	26	0	0	0	0	0	15	0	0	0	2	0	9	0	0	0	0	0	J Information and communication
K Finansijske djelatnosti i djelatnosti osiguranja	37	0	0	0	0	0	20	0	0	0	0	0	17	0	0	0	0	0	K Financial and insurance activities
L Poslovanje nekretninama	26	0	9	1	4	0	7	0	3	0	1	0	1	0	0	0	0	0	L Real estate business
M Stručne, naučne, inovacione i tehničke djelatnosti	31	2	3	0	0	0	12	0	1	0	2	0	11	2	0	0	2	0	M Professional, scientific, innovative and technical activities
N Administrativne i pomoćne uslužne djelatnosti	137	0	28	0	14	0	68	0	2	0	3	0	22	0	0	0	0	0	N Administrative and auxiliary service activities
O Državna uprava i odbrana; obavezno socijalno osiguranje	101	1	6	0	15	0	30	0	5	0	1	0	44	1	0	0	0	0	O State administration and defense; mandatory social insurance
P Obrazovanje	442	0	9	0	14	0	29	0	29	0	13	0	339	0	0	0	9	0	P Education
Q Zdravstvena i socijalna zaštita	246	17	17	0	11	0	99	17	11	0	4	0	90	0	14	0	0	0	Q Health care and social care
R Umjetnost, zabava i rekreacija	40	0	5	0	9	0	5	0	1	0	3	0	17	0	0	0	0	0	R Art, leisure and recreation
S Ostale uslužne djelatnosti	110	0	75	0	15	0	11	0	0	0	1	0	8	0	0	0	0	0	S Other service activities
T Djelatnost domaćinstva kao poslodavca, koja proizvode dobra i usluge za sopstvene potrebe	0	0	0	0	0	0	0	0	0	0	0	0	0	0	0	0	0	0	T Employers, producing goods and services for own use
U Djelatnost eksteritorijalnih i tijela	0	0	0	0	0	0	0	0	0	0	0	0	0	0	0	0	0	0	U Extrajurisdictional entities
<b>UKUPNO</b>	<b>2105</b>	<b>39</b>	<b>388</b>	<b>96</b>	<b>296</b>	<b>5</b>	<b>576</b>	<b>31</b>	<b>63</b>	<b>0</b>	<b>36</b>	<b>0</b>	<b>625</b>	<b>3</b>	<b>14</b>	<b>0</b>	<b>11</b>	<b>0</b>	<b>Total</b>

**ANNOUNCED VACANCIES BY JOB TYPE, EMPLOYMENT CONTRACT TYPE AND  
 Qualification level IN April 2026**

Nivo kvalifikacija obrazovanja - Qualification level	Ukupno Total	Vrsta radnog mjesta Type of job		Vrsta radnog odnosa Type of employment			
		Novootvorena - Newly created	Upraznjena - Vacancy	Na neodređeno vrijeme - Indefinite term	Na određeno vrijeme - Fixed term	Pripravnici - Trainees	Ostali - Other
I	388	140	248	21	251	0	116
II	96	62	34	4	66	1	25
III	296	80	216	50	210	4	32
IV	576	188	388	65	320	31	160
V	63	9	54	12	45	0	6
VI	36	11	25	5	29	0	2
VII-1	625	78	547	131	451	3	40
VII-2	14	0	14	1	13	0	0
VIII	11	0	11	0	11	0	0
<b>UKUPNO - TOTAL</b>	2105	568	1537	289	1396	39	381

PREGLED NAJTRAŽENIJIH ZANIMANJA PREMA  
PRIJAVLJENIM POTREBAMA U aprilu 2026.  
GODINE

T 14

THE MOST DEMANDED OCCUPATIONS BY REGISTERED NEEDS IN  
April 2026

Šifra zanimanja	Zanimanje	Broj traženih radnika
109908	Lica bez zanimanja i stručne spreme (Završena osnovna škola)	342
719000	Doktor medicine	77
717601	Profesor matematike	42
409000	Medicinski tehničar	30
409002	Medicinska sestra	30
406513	Konobar	26
717586	Profesor klavira	26
206515	Pomoćni kuvar	25
406500	Turistički i ugostiteljski tehničar	24
716800	Diplomirani pravnik	22
717502	Profesor razredne nastave	20
109900	Lica bez zanimanja i stručne spreme ( bez škole)	19
716710	Diplomirani ekonomista	19
409082	Fizioterapeutska sestra/tehničar	18
402400	Elektrotehničar energetike	16
206522	Sobarica	15
305600	Vozač drumskog vozila	13
406515	Kuvar	13
717569	Profesor muzičke grupe predmeta	13
306400	Prodavac	12
306515	Kuvar jednostavnih jela	12
408201	Maturant gimnazije	12
617501	Vaspitač predškolske djece	12
104502	Čistac prostorija	11
204701	Pomoćnik molera - farbara	11
206500	Pomoćni ugostitelj	11
717585	Profesor violine	11
809900	Doktor nauka	11
406523	Repcionar	10
716580	Stepen bachelor - Turizam	10

Šifra zanimanja	Zanimanje	Broj traženih radnika
717534	Profesor engleskog jezika	9
717583	Profesor gitare	9
306513	Kelner	8
405200	Građevinski tehničar	8
406700	Ekonomski tehničar	8
619082	Fizioterapeut	8
718215	Pedagog	8
718220	Psiholog	8
719200	Diplomirani farmaceut	8
104501	Komunalni higijeničar	7
205200	Pomoćni građevinski radnik	7
306517	Točilac pića	7
407100	Administrativni tehničar	7
302431	Elektroinstalater	6
716794	Bachelor - ekonomije	6
717501	Profesor vaspitanja predškolske djece	6
719300	Diplomirani socijalni radnik	6
206401	Dostavljač robe	5
406400	Trgovački tehničar	5
409200	Farmaceutski tehničar	5
717531	Profesor njemačkog jezika	5
717584	Profesor harmonike	5
717611	Profesor biologije	5
718609	Stepen specijaliste - Klavir	5

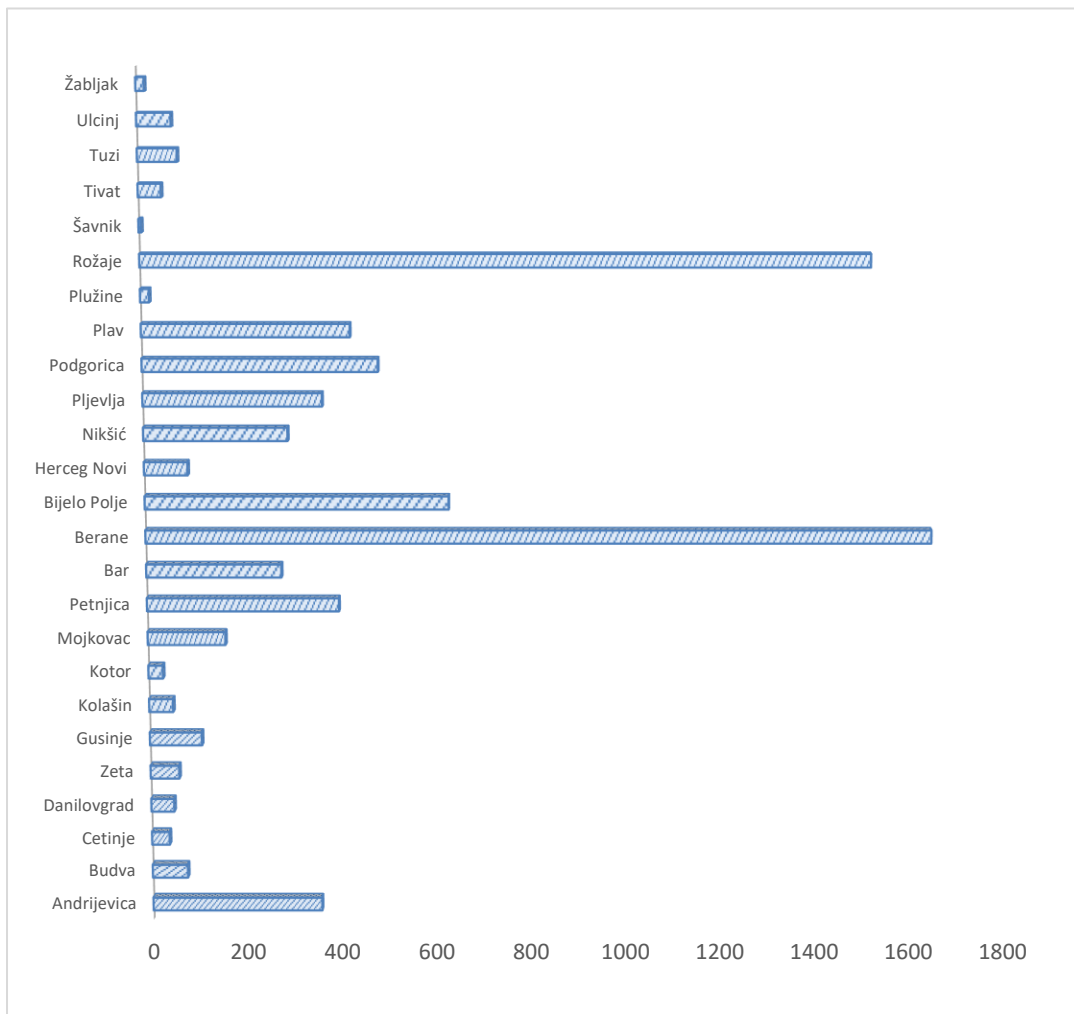
NUMBER OF UNEMPLOYMENT BENEFITS PAID OFF AND AMOUNT OF PAID FUNDS BY MUNICIPALITIES,  
Qualification LEVEL AND GENDER IN April 2026.

Redni broj --- Row number	Opština --- Municipality	Iznos sredstava Amount	Broj isplata Number of claimants	Žene Women	Nivo kvalifikacija obrazovanja - Qualification level																	
					I		II		III		IV		V		VI		VII-1		VII-2		VIII	
					Ukupno --- Total	Žene --- Women	Ukupno --- Total	Žene --- Women	Ukupno --- Total	Žene --- Women	Ukupno --- Total	Žene --- Women	Ukupno --- Total	Žene --- Women	Ukupno --- Total	Žene --- Women	Ukupno --- Total	Žene --- Women	Ukupno --- Total	Žene --- Women	Ukupno --- Total	Žene --- Women
1	Andrijevića	94309.60	357	199	174	108	10	1	89	38	83	51	0	0	1	1	0	0	0	0	0	0
2	Budva	17072.24	74	57	7	4	8	7	25	19	26	21	2	2	0	0	4	4	2	0	0	0
3	Cetinje	8551.52	37	12	16	6	3	0	7	2	9	4	0	0	2	0	0	0	0	0	0	0
4	Danilovgrad	12653.76	48	33	15	11	3	3	10	5	15	11	0	0	1	0	4	3	0	0	0	0
5	Zeta	15795.04	60	32	20	13	8	4	16	7	14	7	0	0	2	1	0	0	0	0	0	0
6	Gusinje	28573.60	109	79	77	59	1	0	13	7	15	11	1	0	1	1	1	1	0	0	0	0
7	Kolašin	13279.98	50	35	26	18	3	2	14	9	6	6	0	0	0	0	1	0	0	0	0	0
8	Kotor	7132.08	30	13	5	0	1	1	13	5	7	5	2	0	1	1	0	0	1	1	0	0
9	Mojkovac	42247.27	162	107	70	55	4	3	60	27	25	20	0	0	0	0	3	2	0	0	0	0
10	Petnjica	104645.20	400	264	337	231	9	8	32	14	22	11	0	0	0	0	0	0	0	0	0	0
11	Bar	69442.97	281	176	119	81	19	10	57	31	68	42	1	1	5	3	9	5	3	3	0	0
12	Berane	428956.64	1633	974	717	448	38	19	397	212	437	270	18	10	3	2	22	13	1	0	0	0
13	Bijelo Polje	158754.98	630	412	319	222	31	16	145	83	109	75	10	5	4	4	11	6	1	1	0	0
14	Herceg Novi	20700.08	90	41	17	9	10	2	26	10	23	13	2	1	3	1	9	5	0	0	0	0
15	Nikšić	71020.33	298	191	77	55	18	8	82	48	87	53	1	1	6	4	23	21	4	1	0	0
16	Pljevlja	90458.88	370	256	148	102	18	13	86	56	108	79	3	2	3	1	3	2	1	1	0	0
17	Podgorica	118213.37	486	310	127	82	68	38	106	61	127	88	4	4	15	10	38	27	1	0	0	0
18	Plav	112308.36	429	276	269	196	5	1	68	27	78	45	2	1	1	1	3	3	3	2	0	0
19	Plužine	4672.80	18	9	7	2	0	0	5	3	6	4	0	0	0	0	0	0	0	0	0	0
20	Rožaje	390137.74	1499	1064	1066	840	11	3	261	117	135	88	10	6	1	1	13	8	2	1	0	0
21	Šavnik	821.04	5	4	1	1	0	0	2	1	2	2	0	0	0	0	0	0	0	0	0	0
22	Tivat	11253.95	47	31	12	7	7	5	6	3	13	10	1	1	2	1	6	4	0	0	0	0
23	Tuzi	20783.55	81	42	54	28	1	0	15	8	7	3	0	0	0	0	4	3	0	0	0	0
24	Ulcinj	16650.60	70	29	25	9	8	4	18	7	12	4	2	1	2	1	3	3	0	0	0	0
25	Žabljak	3951.20	17	11	5	3	1	1	3	0	8	7	0	0	0	0	0	0	0	0	0	0
	<b>Ukupno</b> --- <b>Total</b>	<b>1862386.78</b>	<b>7281</b>	<b>4657</b>	<b>3710</b>	<b>2590</b>	<b>285</b>	<b>149</b>	<b>1556</b>	<b>800</b>	<b>1442</b>	<b>930</b>	<b>59</b>	<b>35</b>	<b>53</b>	<b>33</b>	<b>157</b>	<b>110</b>	<b>19</b>	<b>10</b>	<b>0</b>	<b>0</b>

**G 14**

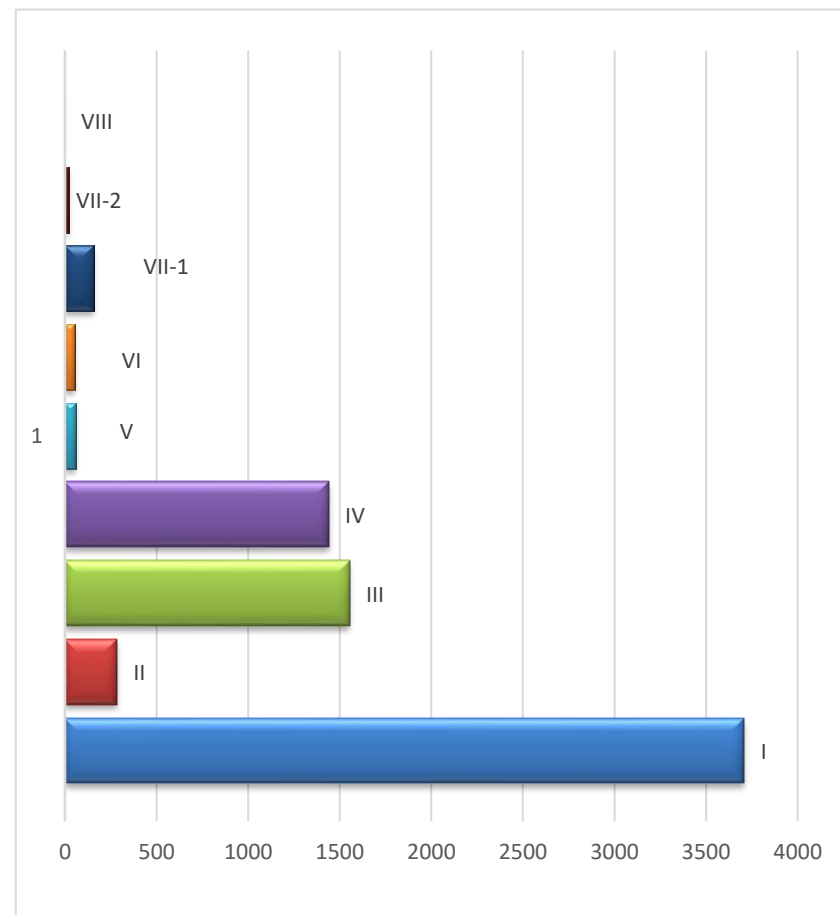
STRUKTURA BROJA ISPLATA NOVČANE NAKNADE U MJESECU  
aprilu 2026. GODINE

STRUCTURE OF NUMBER OF UNEMPLOYMENT BENEFITS PAID OFF  
IN April 2026.



STRUKTURA BROJA ISPLATA NOVČANE NAKNADE PO NIVOU  
KVALIFIKACIJA OBRAZOVANJA U aprilu 2026.

STRUCTURE OF NUMBER OF UNEMPLOYMENT BENEFITS PAID OFF  
BY Qualification LEVEL IN April 2026.

**G 15**

## IZVORI PODATAKA I OBJAŠNJENJE POJMOVA

Izvori podataka za Mjesečni statistički bilten su evidencije koje se vode u Zavodu za zapošljavanje Crne Gore prema odredbama Zakona o posredovanju pri zapošljavanju i pravima za vrijeme nezaposlenosti ("Službeni list RCG", broj 24/19 i 29/25)

### NEZAPOSLENO LICE

Nezaposleno lice je lice od 15 do 67 godina života, koje je crnogorski državljanin, nalazi se na evidenciji Zavoda za zapošljavanje Crne Gore (u daljem tekstu: Zavod), sposobno ili djelimično sposobno za rad, koje nije zasnovalo radni odnos, aktivno traži zaposlenje i raspoloživo je za rad.

Nezaposlenim licem, u smislu stava 1 ovog člana, smatra se i stranac koji, u skladu sa posebnim zakonom, ima:

- dozvolu za stalni boravak;
- dozvolu za privremeni boravak za lice bez državljanstva;
- dozvolu za privremeni boravak do tri godine, u skladu sa članom 220 Zakona o strancima ("Službeni list CG", br. 12/18 i 3/19);
- dozvolu za privremeni boravak radi spajanja porodice sa crnogorskim državljaninom ili sa strancem koji ima dozvolu za stalni boravak;
- dozvolu za privremeni boravak iz humanitarnih razloga;
- priznat status izbjeglice ili odobrenu dodatnu zaštitu;
- odobren azil, supsidijarnu zaštitu ili koji traži međunarodnu zaštitu, protekom roka od devet mjeseci od dana podnošenja zahtjeva za međunarodnu zaštitu.

Nezaposlenim licem ne smatra se lice koje je:

- registrovano kao preduzetnik, odnosno koje obavlja profesionalnu ili drugu djelatnost kao osnovno zanimanje;
- jedini vlasnik ili vlasnik više od 51% u privrednom društvu, u skladu sa posebnim zakonom;
- poljoprivrednik - osiguranik, u skladu sa posebnim zakonom;
- korisnik penzije;
- redovan učenik;
- student osnovnih studija, u skladu sa posebnim zakonom.

## **NOVOPRIJAVLJENI (prijavljeni na evidenciju nezaposlenih ZZZCG u periodu)**

Pod novoprijavljenim, u ovom izvještaju, podrazumijevaju se lica koja na početku izvještajnog mjeseca nijesu bila na evidenciji nezaposlenih ZZZCG, a kraj mjeseca dočekali su kao nezaposlena lica (mjesec posmatran kao cjelina). U izvještajima za III, VI, IX i XII mjesec, tabela "T3 - ukupno" - Ukupan broj prijavljenih za zaposlenje, predstavlja zbir novoprijavljenih po mjesecima, od početka godine do kraja izvještajnog mjeseca, (mjesec posmatran kao cjelina).

### **Grupe novoprijavljenih lica:**

**Prvi put, nema zapošljavanja** - odnosi se na lica koja su se prvi put prijavila na evidenciju Zavoda, a do tada nisu bila zapošljavana;

**Prvi put, ima zapošljavanja** - lica koja su se prvi put prijavila na evidenciju Zavoda, a do tada su bila zapošljavana;

**Nije prvi put, nema zapošljavanja** - lica koja su se više puta prijavljivala na evidenciju Zavoda, a nisu bila zapošljavana;

**Nije prvi put, ima zapošljavanja** - lica koja su se više puta prijavljivala na evidenciju Zavoda, a bila su zapošljavana.

## **PRESTANAK VOĐENJA EVIDENCIJE**

Prestanak vođenja evidencije u izvještajnom mjesecu obuhvata lica koja su na početku izvještajnog mjeseca bila na evidenciji nezaposlenih ZZZCG, a na kraju mjeseca nije ih bilo među nezaposlenim licima (mjesec posmatran kao cjelina). U izvještajima za III, VI, IX i XII mjesec, tabela "T3 - 1" (ukupno) - Prestanak vođenja evidencije- ukupan broj lica, predstavlja zbir prestanka vođenja evidencije po mjesecima, od početka godine do kraja izvještajnog mjeseca, (mjesec posmatran kao cjelina).

## **ZAPOSLENI SA EVIDENCIJE**

Osobe koje su se u tekućoj godini zaposlile (period od 1. januara do poslednjeg dana u izvještajnom mjesecu), a bile su na evidenciji Zavoda za zapošljavanje. Broj zapošljavanja je prema prispjelim podacima Poreske Uprave Crne Gore.

## **RAZLOZI PRESTANKA VOĐENJA EVIDENCIJE O NEZAPOSLENIM LICIMA**

Evidencija o nezaposlenom licu prestaje da se vodi, ako:

- se odjavi iz evidencije;
- zasnjuje radni odnos, u skladu sa zakonom;
- se registruje kao preduzetnik, odnosno otpočne da obavlja profesionalnu ili drugu djelatnost kao osnovno zanimanje;

- postane jedini vlasnik ili vlasnik više od 51% u privrednom društvu;
- postane poljoprivrednik - osiguranik;
- postane sveštenik, vjerski službenik, monah ili monahinja - osiguranik;
- se rješenjem nadležne inspekcije rada utvrdi da radi suprotno propisima o radu;
- ostvari pravo na starosnu penziju, invalidsku penziju ili porodičnu penziju;
- postane potpuno nesposobno za rad;
- navrši 67 godina života;
- postane redovan učenik;
- postane student osnovnih studija;
- obavlja stručno osposobljavanje za rad bez zasnivanja radnog odnosa;
- otpočne sa izdržavanjem kazne zatvora;

- nije dalo tačne podatke o ispunjavanju uslova za sticanje statusa nezaposlenog lica;
- aktivno ne traži zaposlenje;
- nije raspoloživo za rad;
- odbije uključivanje u program aktivne politike zapošljavanja ili ga bez opravdanog razloga prekine, odnosno ne završi;
- odbije ponuđeno zaposlenje.

## **KORISNICI NOVČANE NAKNADE**

Nezaposlene osobe evidentirane u Zavodu koje su prema odredbama -Zakona o posredovanju pri zapošljavanju i pravima za vrijeme nezaposlenosti- ostvarile naknadu tokom izvještajnog mjeseca .

## **SLOBODNA RADNA MJESTA**

Broj slobodnih radnih mjesta koje poslodavci prijave Zavodu tokom izvještajnog mjeseca.

## **RAZLOZI PRESTANKA RADNOG ODNOSA (T2)**

- 1) Izrečena mjera prestanka radnog odnosa zbog povrede radnih dužnosti i obaveza;
- 2) Pismena izjava zaposlenog da želi da raskine radni odnos (otkaz ugovora o radu);
- 3) Zaključivanje sporazuma s poslodavcem o prestanku radnog odnosa;
- 4) Dopunski rad kod drugog poslodavca bez saglasnosti poslodavca kod koga je zaposleni u radnom odnosu sa punim radnim vremenom;
- 5) Ako zaposleni ne pokaže potrebna znanja i sposobnosti, a nema radnog mjesta na koje može biti raspoređen;

- 6) Ako zaposleni ne ostvaruje odgovarajuće rezultate rada, a nema radnog mjesta na koje može biti raspoređen;
- 7) Ako zaposleni na probnom radu nije postigao odgovarajuće rezultate rada;
- 8) Pripravnik koji nije položio stručni ispit;
- 9) Neopravdani izostanak sa posla 5 dana uzastopno;
- 10) Neopravdan izostanak sa posla 7 radnih dana sa prekidima u toku 3 mjeseca;
- 11) Ako je u roku od godinu dana utvrđeno da je radni odnos zasnovan suprotno odredbama zakona, odnosno kolektivnog ugovora;
- 12) Ako su pri zasnivanju radnog odnosa prećutani ili dati neistiniti podaci značajni za zasnivanje radnog odnosa;
  
- 13) Odbijanje raspoređenja na drugo radno mjesto na koje je zaposleni raspoređen zbog potreba procesa rada;
- 14) Odbijanje raspoređivanja sa jednog na drugo radno mjesto, kod istog poslodavca;
- 15) Odbijanje raspoređivanja na drugo odgovarajuće radno mjesto, pošto je utvrđeno da zaposleni nema sposobnosti za obavljanje poslova radnog mjesta na koje je raspoređen;
- 16) Odbijanje raspoređivanja na drugo radno mjesto, pošto je utvrđeno da zaposleni ne ostvaruje odgovarajuće rezultate rada;
- 17) Odbijanje privremenog raspoređivanja, u slučaju sile ili drugih iznenadnih okolnosti, na druge poslove za koje se traži niži stepen stručne spreme;
- 18) Odbijanje zaposlenog za čijim je radom prestala potreba da bude raspoređen na drugo odgovarajuće radno mjesto sa punim ili nepunim radnim vremenom, kod istog poslodavca;
- 19) Odbijanje zaposlenog za čijim je radom prestala potreba da zasnuje radni odnos na neodređeno vrijeme sa punim ili nepunim radnim vremenom kod drugog poslodavca (preuzimanje);
- 20) Odbijanje zaposlenog za čijim je radom prestala potreba da se radno angažuje na obavljanju poslova koji odgovaraju njegovoj stručnoj spreml, odnosno radnoj sposobnosti;
- 21) Odbijanje zaposlenog za čijim je radom prestala potreba da se stručno osposobi, prekvalifikuje ili dokvalifikuje za drugo odgovarajuće radno mjesto sa punim ili nepunim vremenom, kod istog ili drugog poslodavca;
  
- 22) Isplaćena jednokratna novčana naknada zaposlenom za čijim je radom prestala potreba;
- 23) Isplaćena otpremnina zaposlenom za čijim je radom prestala potreba;
  
- 24) Organizovanje, odnosno učesće u štrajku koji nije organizovan u skladu sa Zakonom o štrajku;
- 25) Navršениh 65 godina života i 15 godina staža osiguranja;
- 26) Ako je došlo do gubitka radne sposobnosti koji je utvrđen na zakonom propisan način;
  
- 27) Ako je zabranjeno vršenje određenih poslova po pravosnažnoj odluci suda ili drugog organa;
- 28) Ako zaposleni odsustvuje sa rada duže od 6 mjeseci zbog izdržavanja kazne zatvora;
- 29) Ako zaposleni odsustvuje sa rada duže od 6 mjeseci zbog izrečene mjere bezbjednosti, vaspitne ili zaštitne mjere;
- 30) Isteka rada na određeno vrijeme u svojstvu pripravnika;
- 31) Stečaj preduzeća;

- 32) Likvidacija preduzeća;
- 33) Prestanak rada poslodavca;
- 34) Ako se zaposleni ne vrati na rad u roku od 30 dana od dana povratka sa rada iz inostranstva, vojske ili po prestanku funkcije;
- 35) Istek rada na određeno vrijeme;
- 36) Istek radnog angažovanja nezaposlenog lica;
- 37) Zbog premještaja bračnog druga u skladu sa posebnim propisima;
- 38) Zbog zdravstvenog stanja zaposlenog ili članova njegove porodice;
- 39) Zbog prestanka rada u inostranstvu;
- 40) Zbog prestanka rada ostvarenog po drugom osnovu;
- 41) Zbog prestanka rada u stranim i drugim predstavništvima;
- 42) Ostali razlozi utvrđeni zakonom ili kolektivnim ugovorom.

## **PODRUČNE JEDINICE ZAVODA**

Zavod je organizovan u devet područnih jedinica i dvadeset pet Biroa rada, i to:

Područna jedinica Podgorica, sa Biroima rada - Biro rada Podgorica, Biro rada Cetinje, Biro rada Danilovgrad, Biro rada Tuzi i Biro rada Zeta ;

Područna jedinica Nikšić - Biro rada Nikšić, Biro rada Plužine i Biro rada Šavnik;

Područna jedinica Berane - Biro rada Berane i Biro rada Andrijevica;

Područna jedinica Bijelo Polje - Biro rada Bijelo Polje, Biro rada Kolašin i Biro rada Mojkovac;

Područna jedinica Pljevlja - Biro rada Pljevlja i Biro rada Žabljak;

Područna jedinica Bar - Biro rada Bar, Biro rada Budva i Biro rada Ulcinj;

Područna jedinica Herceg Novi - Biro rada Herceg Novi, Biro rada Kotor i Biro rada Tivat;

Područna jedinica Plav - Biro rada Plav i Biro rada Gusinje;

Područna jedinica Rožaje - Biro rada Rožaje i Biro rada Petnjica;

## **PODJELA PO NIVOU KVALIFIKACIJA OBRAZOVANJA**

- Nivo I - Podnivo I 1 - bez školske spreme i podnivo I 2 - završena osnovna škola**
- Nivo II - Niže stručno obrazovanje**
- Nivo III - Srednje stručno obrazovanje u trajanju od 3 godine**
- Nivo IV - Podnivo IV 1 - srednje opšte i stručno obrazovanje u trajanju od 4 godine, podnivo IV 2 - kvalifikacija majstor i V stepen stručne spreme**
- Nivo V - Kvalifikacija višeg stručnog obrazovanja**
- Nivo VI - Kvalifikacija visokog obrazovanja – 180 ECTS**
- Podnivo VII 1 - Kvalifikacija visokog obrazovanja (240, 180+60, 300, 360 ECTS)**
- Podnivo VII 2 - Kvalifikacija visokog obrazovanja (180+120, 240+60 ECTS)**
- Nivo VIII - Kvalifikacija visokog obrazovanja (300+180 ECTS)**