




Crna Gora
Zavod za zapošljavanje Crne Gore
Podgorica

Montenegro
Employment agency of Montenegro
Podgorica

BILTEN

Mjesečni statistički bilten

Maj 2009. godine



Podgorica, maj 2009.

IZDAVAČ

Zavod za zapošljavanje Crne Gore
Centar za ljudske resurse

ZA IZDAVAČA

Zoran Jelić

GLAVNI I ODGOVORNI UREDNIK

Darko Peković

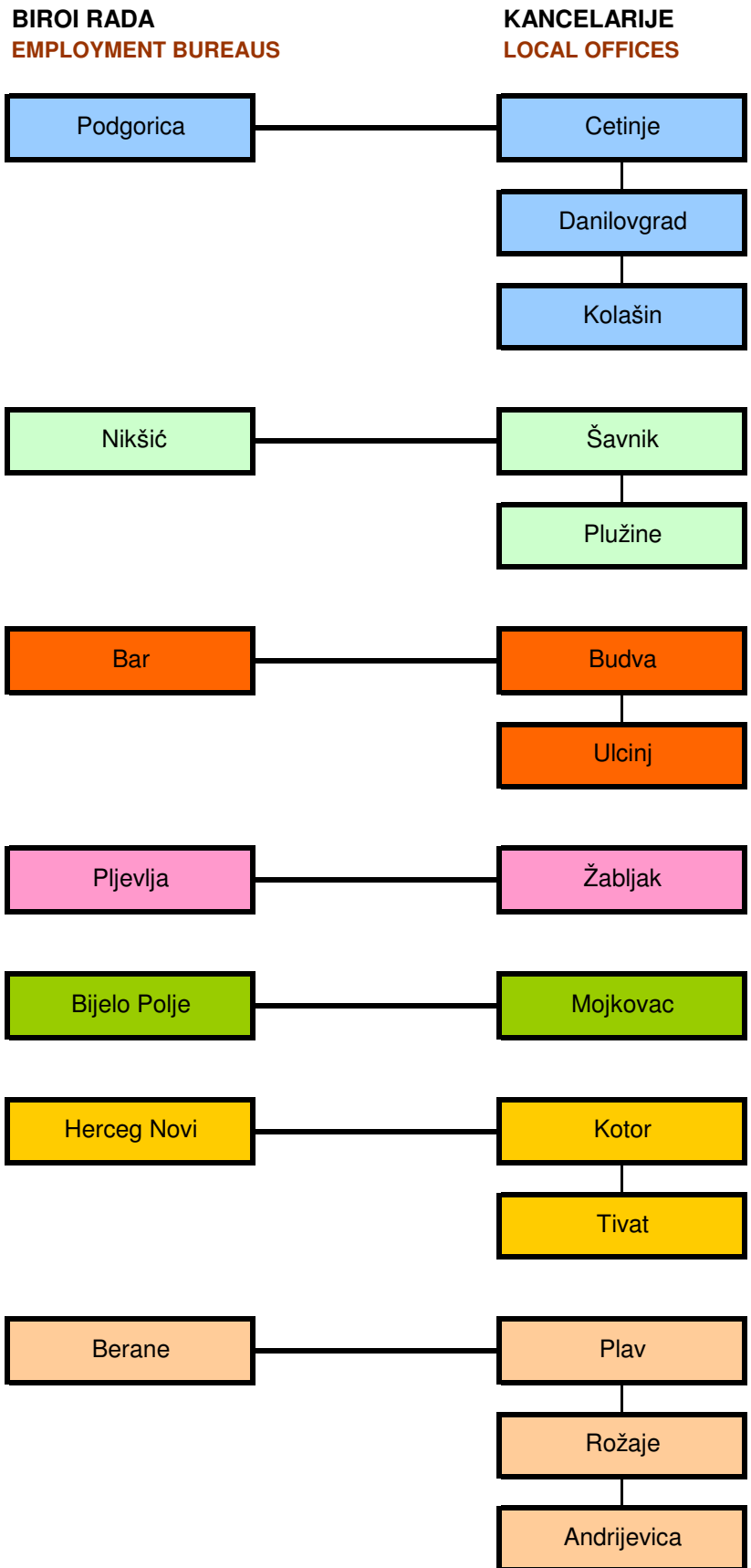
ČLANOVI TIMA

Dragica Peković
Zoran Šćekić

INFORMATIČKA PODRŠKA

Darko Peković

**BIROI RADA SA KANCELARIJAMA ZAVODA ZA ZAPOSŁJAVANJE CRNE GORE
EMPLOYMENT BUREAUS WITH LOCAL OFFICES OF EAM**





ZAPOŠLJAVANJE I NEZAPOSLENOST U CRNOJ GORI U MJESECU MAJU 2009. GODINE

Nezaposlenost i stopa nezaposlenosti (T3,T4)

Krajem maja 2009. godine na evidenciji Zavoda za zapošljavanje bilo je evidentirano 27.785 nezaposlenih lica, što je za 831 lica ili 2,90 % manje nego u prethodnom mjesecu. Posmatrano za isti period u prethodnoj godini kada je nezaposlenost iznosila 30.021, došlo je do smanjenja nezaposlenosti za 2.236 ili 7,45 %. Stopa nezaposlenosti u maju 2009. godine je iznosila 10,52 %, što je za 0,31 % manje nego u prethodnom mjesecu.

Nezaposlene žene (T3,T4)

Od ukupnog broja nezaposlenih u maju 2009. godine bilo je 12.306 nezaposlenih žena, što je za 7,31% manje nego za isti period prošle godine. Procenat žena u registrovanoj nezaposlenosti u posmatranom periodu smanjio se sa 44,29 na 44,22 posto.

Nezaposleni prema stručnoj spremi (T4)

U obrazovnoj strukturi nezaposlenih lica najbrojnija su bila lica sa završenom srednjom školom u trogodišnjem trajanju (uključujući i V stepen stručne spreme) (8.648 ili 31,12%), slijede lica sa završenom srednjom školom u četvorogodišnjem trajanju (8.262 ili 29,74%), lica bez škole, nezavršenom i završenom osnovnom školom (7.444 ili 26,79%), lica sa visokom stručnom spremom (2.266 ili 8,16%) i lica sa višom stručnom spremom (1.165 ili 4,19%).

Struktura nezaposlenosti po Biroima rada (T4)

Najveći apsolutni broj nezaposlenih lica u maju 2009. godine imali su Biro rada Podgorica sa kancelarijama Kolašin, Cetinje i Danilovgrad (8.721 ili 31,39%) i Biro rada Bijelo Polje sa kancelarijom Mojkovac (4.220 ili 15,19%). Najmanji broj nezaposlenih lica zabilježen je u Birou rada Bar sa kancelarijama Ulcinj I Budva (2.458 ili 8,85%).

U poredjenju sa istim periodom prošle godine evidentirana nezaposlenost je smanjena u svim biroima osim u Birou rada Herceg Novi sa kancelarijama Tivat i Kotor gdje je evidentirano povećanje nezaposlenosti od 1,51%. Najveće smanjenje je zabilježeno u sledećim biroima:

- Biro rada Bijelo Polje sa kancelarijom Mojkovac 20,04%,
- Birou rada Bar sa kancelarijama Ulcinj I Budva 15,61%,
- Birou rada Nikšić sa kancelarijama Šavnik i Plužine 9,97%.

U poredjenju sa prethodnim mjesecom povećanje nezaposlenosti je zabilježeno u Birou rada Bijelo Polje sa kancelarijom Mojkovac 0,96%, dok je u svim ostalim biroima došlo do smanjenja nezaposlenosti.

Lica koja prvi put traže zaposlenje (T6)

U ukupnom broju nezaposlenih u maju 2009. godine, 6.115 lica (ili 22,01%) tražila su posao prvi put, što je 20,98% manje nego u isto vrijeme 2008. godine. Preostala 21.670 lica imala su prethodno radno iskustvo.

Prijavljena lica na evidenciji nezaposlenih (T2,T5)

U evidenciju nezaposlenih lica prijavilo se 1.624 lica, što je za 38,46 % manje nego istog mjeseca prošle godine. Od toga je bilo 766 žena, tj. 47,17% od ukupnog broja novoprijavljenih lica.

Ukupan broj novoprijavljenih lica činili su:

- lica koja su se prvi put prijavila na evidenciju Zavoda, a do tada nisu bila zapošljavana: 244
- lica koja su se prvi put prijavila na evidenciju Zavoda, a do tada su bila zapošljavana: 354
- lica koja su se više puta prijavljivala na evidenciju Zavoda, a nisu bila zapošljavana: 154
- lica koja su se više puta prijavljivala na evidenciju Zavoda, a bila su zapošljavana: 872

Prestanak vođenja evidencije nezaposlenih (T7,T8)

U mjesecu maju 2009. godine došlo je do prestanka vođenja evidencije za 2.507 nezaposlenih lica, što je 11,94% manje nego u istom mjesecu prošle godine. Od toga je za 258 lica trajno prestalo vođenje evidencije, a za 2.249 privremeno.

U mjesecu maju 2009. godine posredstvom Zavoda za zapošljavanje zaposleno je 1.616 lica, od toga 1.344 (83,17%) lica se zaposlilo na određeno vrijeme, dok 272 (16,83%) na neodređeno. Broj zaposlenih žena u maju 2009. godine bio je 724, sa učešćem od 44,80 % u ukupnom broju zaposlenih prema ugovoru o radu. Od ukupnog broja nezaposlenih lica za koja je prestalo vođenje evidencije u slučajevima predviđenim zakonom ili drugim opštim aktom, kada njihov status prelazi u pasivan, 88 radi na crno, 26 su poljoprivredni proizvođači, 16 na školovanju, 13 koristi socijalnu pomoć, za 146 nezaposlenih lica je prestalo vođenje evidencije zato što su neaktivna a na evidenciji su samo zbog zdravstvenog osiguranja, a za 424 iz ostalih razloga.

Korisnici novčane naknade (T16)

U maju 2009. godine 12.265 nezaposlenih lica ili 44,14% od ukupnog broja nezaposlenih koristilo je novčanu naknadu. Broj korisnika novčane naknade povećao se u poređenju sa majem 2008. za 2.635 lica ili 27,36%. Za korisnike novčane naknade u maju 2009. godine izdvojeno je 979.690,37 €.

Prijavljene potrebe za radnicima (T9,T10)

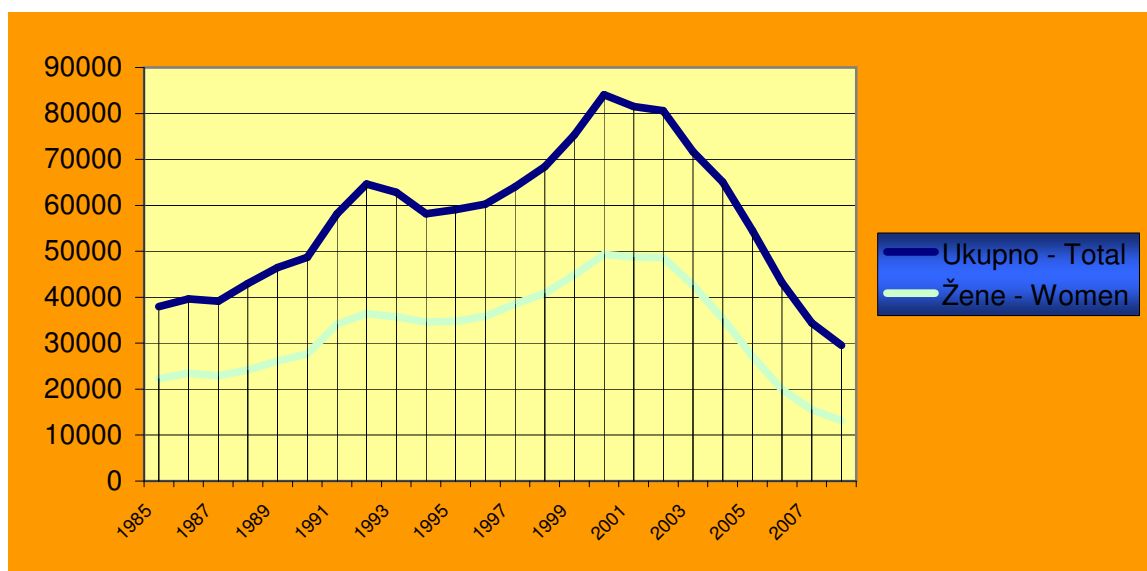
Tokom maja 2009. godine Zavodu je prijavljeno 4.529 slobodnih radnih mjesta, što je 39,09% više nego u maju 2008. godine.

Najveći broj slobodnih radnih mjesta prijavljen je u sledećim djelatnostima:

- Hoteli i restorani – 1.706 radna mjesta (37,67%).
- Trgovina na veliko i trgovina na malo; opravka motornih vozila, motocikla i predmeta za ličnu upotrebu i domaćinstvo – 908 radnih mjesta (20,05%),

Godina Year	Novo- prijavljeni ----- Newly registered	Zaposleni sa evidencije ZZZCG ----- Employed from register	Prestanak vođenja evidencije ----- Termination of keeping evidence	Nezaposlena lica (prosjeak) Unemployed persons (average)					Prijavljene potrebe za radnicima i pripravniciima ----- Registered vacancies
				Ukupno ----- Total	Lančani indeks ----- Chain index	Žene ----- Women	Prvi put traže zaposlenje ----- First-time job seekers	Korisnici novčane naknade ----- Unemployment benefit claimants	
1985	25824	13536	...	37973	108.86	22297	30331	1296	23480
1986	27180	13764	...	39666	104.45	23479	29825	1698	24791
1987	26508	11832	...	39146	98.68	22938	29141	2024	22579
1988	23804	11168	...	43001	109.84	24166	31031	3751	20807
1989	22620	10469	...	46450	108.02	26112	33623	3807	20579
1990	24792	8816	...	48684	104.80	27667	35712	5179	15547
1991	21292	5832	7789	58144	119.43	34109	34809	5374	14009
1992	26079	5814	...	64632	111.15	36418	36809	5051	11474
1993	19771	3564	...	62818	97.19	35741	36749	2351	10028
1994	17192	4798	...	58188	92.62	34601	34012	1487	13427
1995	23035	5746	17565	59045	101.47	34762	35613	2480	17967
1996	24755	5648	14991	60225	101.99	35852	36610	3479	18540
1997	24124	5044	15332	63995	106.25	38539	38697	3072	16185
1998	24802	4845	15612	68373	106.84	40895	41070	3096	18420
1999	30134	4764	14579	75303	110.13	44892	45939	2686	11457
2000	27129	5815	19982	84061	111.63	49289	50570	2363	16404
2001	25449	7689	19125	81468	96.91	48774	48912	2223	18438
2002	23945	6734	20762	80584	98.91	48618	47766	2533	22243
2003	35533	10681	31646	71679	88.94	42607	41643	2900	32455
2004	35967	15222	37592	65064	90.77	35287	33387	4432	31065
2005	30035	21077	42809	54459	83.70	27152	23010	6137	34994
2006	31561	23463	42969	43190	79.31	19949	14855	7833	48284
2007	26263	31897	34933	34396	79.64	15513	10069	8654	63898
2008	25081	27079	28629	29514	85.81	13193	7375	9798	64590

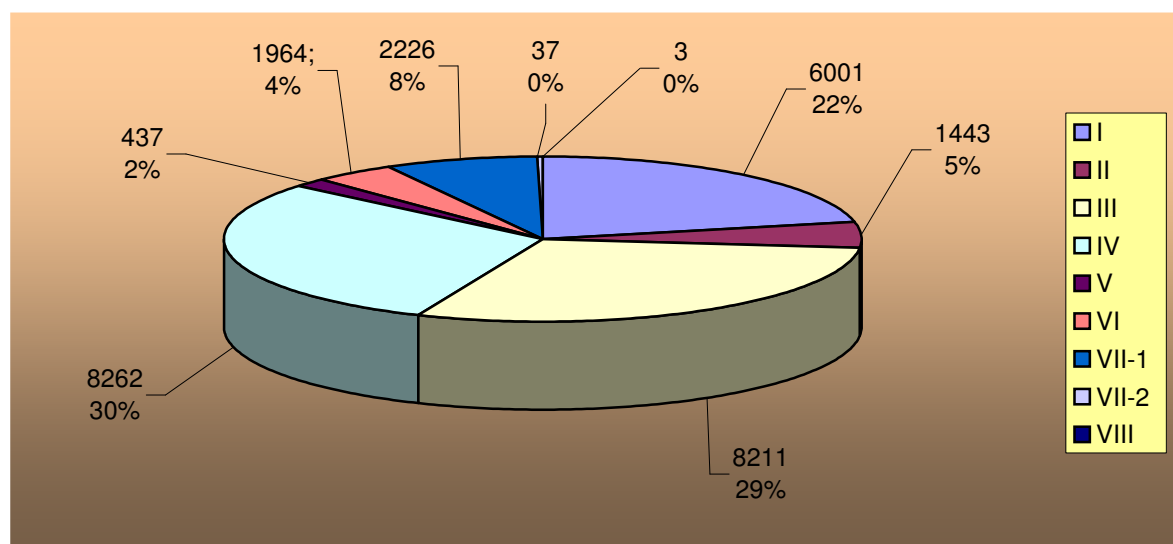
NEZAPOSLENA LICA PREMA POLU OD 1985. DO 2008. GODINE
UNEMPLOYED PERSONS BY GENDER FROM 1985 TO 2008



Redni broj --- Row number	Sadržaj	Ukupno Total	Žene Women	Stepen stručne spreme					
				I		II		III	
				Ukupno Total	Žene Women	Ukupno Total	Žene Women	Ukupno Total	Žene Women
1.	NEZAPOSLENI KRAJEM PRETHODNOG MJESECA	28616	12678	6158	2170	1492	698	8456	3065
2.	NOVOPRIJAVLJENI U IZVEŠTAJNOM MJESECU	1624	766	339	118	44	26	428	154
2.1.	Prvi put, nema zapošljavanja	244	119	58	22	2	2	25	8
2.2.	Prvi put, ima zapošljavanja	354	135	91	27	7	1	117	39
2.3.	Nije prvi put, nema zapošljavanja	154	64	52	20	4	4	41	12
2.4.	Nije prvi put, ima zapošljavanja	872	448	138	49	31	19	245	95
3.	RAZLOZI PRESTANKA RADNOG ODNOSA	345	188	80	27	20	13	85	43
3.1.	Izrečena mjera prestanka radnog odnosa zbog povrede radnih dužnosti i obaveza	1	0					1	
3.2.	Pismena izjava zaposlenog da želi da raskine radni odnos (otkaz ugovora o radu)	19	12	2	1	1		7	4
3.3.	Isplaćena otpremnina zaposlenom za čijim je radom prestala potreba	47	21	12	2	5	3	14	6
3.4.	Zaključivanje sporazuma s poslodavcem o prestanku radnog odnosa	21	16	3	1	2	1	4	3
3.5.	Istek rada na određeno vrijeme u svojstvu pripravnika	33	19						
3.6.	Istek rada na određeno vrijeme	192	101	59	21	10	7	45	23
3.7.	Istek radnog angažovanja nezaposlenog lica	9	6			1	1	5	2
3.8.	Stečaj preduzeća	3	2					1	
3.9.	Likvidacija preduzeća	3	1	1	1				
3.10.	Prestanak rada poslodavca	1	1					1	1
3.11.	Ostali razlozi utvrđeni zakonom ili kolektivnim ugovorom	16	9	3	1	1	1	7	4
4.	ZAPOSŁJAVANJE POSREDSTVOM ZAVODA ZA ZAPOSŁJAVANJE	1616	724	342	133	98	54	448	149
4.1.	Na određeno vrijeme	913	379	161	52	36	24	301	84
4.2.	Na neodređeno vrijeme	272	115	55	25	17	5	76	25
4.3.	Pripravnik	121	66	1				8	1
4.4.	Pripravnik - volonter	0	0						
4.5.	Dopunski rad	3	2					1	1
4.6.	Privremeni i povremeni poslovi	0	0						
4.7.	Sezonski poslovi	302	158	124	55	44	24	61	37
4.8.	Privremeno radno angažovanje	1	1	1	1				
4.9.	Lica sa invaliditetom	4	3			1	1	1	1
5.	PRESTANAK VOĐENJA EVIDENCIJE	2507	1159	526	225	87	53	694	245
6.	NEZAPOSLENI KRAJEM IZVJEŠTAJNOG MJESECA	27785	12306	6001	2082	1443	666	8211	2981
6.1.	Od ukupno nezaposlenih - prvi put traže zaposlenje	6115	2899	1194	493	328	151	1656	615

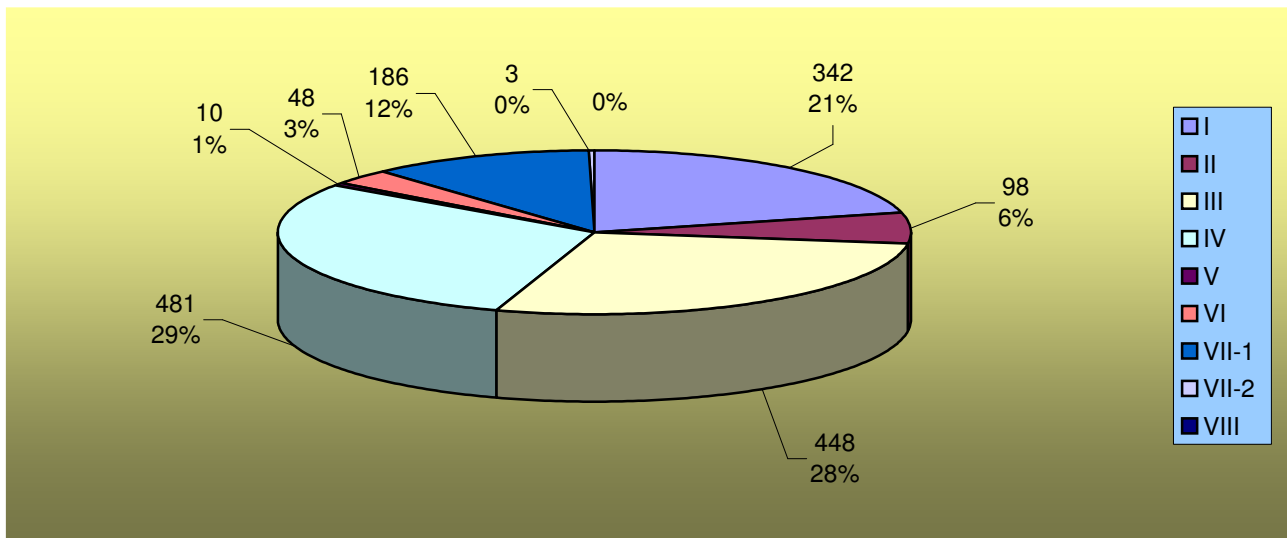
Educational level											
IV		V		VI		VII-1		VII-2		VIII	
Ukupno Total	Žene Women	Ukupno Total	Žene Women	Ukupno Total	Žene Women	Ukupno Total	Žene Women	Ukupno Total	Žene Women	Ukupno Total	Žene Women
8604	4845	451	39	1209	568	2206	1269	37	22	3	2
477	260	6	1	54	31	274	175	2	1	0	0
83	42			6	2	70	43				
103	47	1		14	6	21	15				
29	15			5	2	23	11				
262	156	5	1	29	21	160	106	2	1		
67	39	0	0	12	10	79	54	2	2	0	0
7	6					2	1				
12	6					4	4				
7	7			2	2	3	2				
						32	18	1	1		
37	19			7	5	34	26				
						3	3				
1	1			1	1						
1						1					
2				2	2			1	1		
481	254	10	1	48	30	186	101	3	2	0	0
317	165	8	1	24	14	65	38	1	1		
83	41			10	5	30	13	1	1		
13	6			11	10	88	49				
1	1							1			
65	40	2		3	1	3	1				
2	1										
824	431	21	2	97	55	257	147	1	1		
8262	4673	437	38	1165	544	2226	1299	37	21	3	2
1946	1058	10	2	208	97	764	476	9	7		

	Mjesec Month	Ukupno Total	Stepen stručne spreme			
			I	II	III	IV
Lica koja traže zaposlenje	05.2009.	27785	6001	1443	8211	8262
	05.2008.	30021	6549	1600	8996	9061
	index	92.55	91.63	90.19	91.27	91.18
Lica koja prvi put traže zaposlenje	05.2009.	6115	1194	328	1656	1946
	05.2008.	7739	1831	400	2129	2437
	index	79.02	65.21	82.00	77.78	79.85
Prijavljeni za zaposlenje	05.2009.	1624	339	44	428	477
	05.2008.	2639	854	76	564	796
	index	61.54	39.70	57.89	75.89	59.92
Novčana naknada - broj slučajeva	05.2009.	12265	3295	899	4249	2794
	05.2008.	9630	2138	994	3386	2221
	index	127.36	154.12	90.44	125.49	125.80
Prestanak vođenja evidencije	05.2009.	2507	526	87	694	824
	05.2008.	2847	585	97	790	904
	index	88.06	89.91	89.69	87.85	91.15
Ukupne potrebe za radnicima i pripravnicima	05.2009.	4529	2023	348	819	944
	05.2008.	7436	1499	529	2008	2356
	index	60.91	134.96	65.78	40.79	40.07
Potrebe za pripravnicima	05.2009.	149				24
	05.2008.	304			4	37
	index	49.01	0.00	0.00	0.00	64.86
Zasnivanje radnog odnosa pripravnika	05.2009.	121			9	13
	05.2008.	115			4	7
	index	105.22	0.00	0.00	225.00	185.71
Zapošljavanje posredstvom Zavoda za zapošljavanje	05.2009.	1616	342	98	448	481
	05.2008.	2366	417	115	759	764
	index	68.30	82.01	85.22	59.03	62.96
Prijavljeni za zaposlenje po prestanku radnog odnosa	05.2009.	345	80	20	85	67
	05.2008.	445	191	16	108	78
	index	77.53	41.88	125.00	78.70	85.90
Nezaposlena lica na početku izvještajnog mjeseca	05.2009.	28668	6188	1486	8477	8609
	05.2008.	30229	6280	1621	9222	9169
	index	94.84	98.54	91.67	91.92	93.89
Nezaposlena lica zbog prestanka rada poslodavca	05.2009.	1			1	
	05.2008.	0				
	index	0.00	0.00	0.00	0.00	0.00



Educational level					
V	VI	VII-1	VII-2	VIII	
437	1165	2226	37	3	Job seekers
526	1368	1882	38	1	
83.08	85.16	118.28	97.37	300.00	
10	208	764	9		First time job seekers
22	325	590	5		
45.45	64.00	129.49	180.00	0.00	
6	54	274	2		Registered for employment
24	114	210	1		
25.00	47.37	130.48	200.00	0.00	
231	261	534	1	1	Unemployment benefit - number of claimants
211	276	400	3	1	
109.48	94.57	133.50	33.33	100.00	
21	97	257	1		Number of persons deactivated from the register
23	118	325	4	1	
91.30	82.20	79.08	25.00	0.00	
20	57	305	6	7	Total demand for workers and trainees
62	176	796	10		
32.26	32.39	38.32	60.00	0.00	
	6	119			Demand for trainees
	28	235			
0.00	21.43	50.64	0.00	0.00	
	11	88			Employed trainees
	8	96			
0.00	137.50	91.67	0.00	0.00	
10	48	186	3		Employment through EAM brokerage
10	83	216	2		
100.00	57.83	86.11	150.00	0.00	
	12	79	2		Registered for employment upon termination of employment contract
4	18	30			
0.00	66.67	263.33	0.00	0.00	
452	1208	2209	36	3	Unemployed at the beginning of reporting month
525	1372	1997	41	2	
86.10	88.05	110.62	87.80	150.00	
					Unemployed due to business closure
0.00	0.00	0.00	0.00	0.00	

ZAPOŠLJAVANJE POSREDSTVOM ZAVODA ZA ZAPOŠLJAVANJE U MAJU 2009. GODINE
EMPLOYMENT THROUGH EAM BROKERAGE IN MAY 2009



T 4

NEZAPOSLENA LICA PREMA OPŠTINAMA, STRUČNOJ SPREMI I POLU, STANJE NA DAN 31.05.2009. GODINE

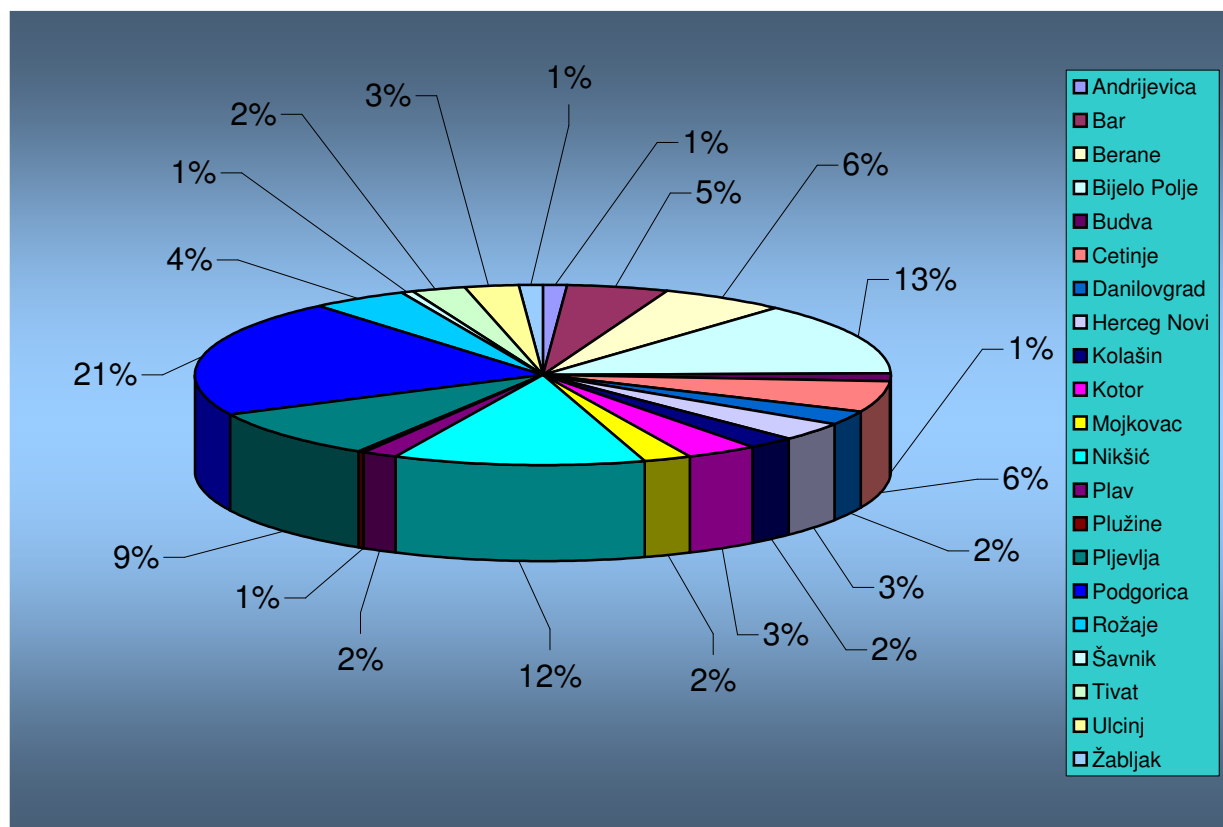
UNEMPLOYED BY MUNICIPALITIES, EDUCATIONAL LEVEL AND GENDER - ON 31.05.2009.

Redni broj ---- Row number	Opština ---- Municipality	Ukupno Total	Žene Women	% žene ---- Share of women	Stepen stručne spreme					
					I		II		III	
					Ukupno ---- Total	Žene ---- Women	Ukupno ---- Total	Žene ---- Women	Ukupno ---- Total	Žene ---- Women
1.	Andrijevica	326	131	40.2	102	40	8	3	96	33
2.	Bar	1312	772	58.8	312	149	65	43	310	172
3.	Berane	1610	603	37.5	451	119	53	10	455	156
4.	Bijelo Polje	3604	1531	42.5	843	283	195	84	1260	458
5.	Budva	384	233	60.7	59	30	21	12	98	59
6.	Cetinje	1574	733	46.6	590	272	70	36	321	105
7.	Danilovgrad	678	301	44.4	157	64	21	14	209	68
8.	Herceg Novi	921	395	42.9	69	24	126	47	305	101
9.	Kolašin	620	250	40.3	205	64	16	14	219	82
10.	Kotor	946	386	40.8	86	37	121	64	327	98
11.	Mojkovac	616	213	34.6	147	32	36	13	233	66
12.	Nikšić	3204	1587	49.5	485	167	161	75	1046	420
13.	Plav	456	122	26.8	114	24	6	1	123	23
14.	Plužine	140	64	45.7	25	9	3	2	60	29
15.	Pljevlja	2466	1044	42.3	545	130	156	61	814	277
16.	Podgorica	5849	2760	47.2	1085	387	283	153	1408	523
17.	Rožaje	1197	375	31.3	371	89	26	3	369	97
18.	Šavnik	151	47	31.1	40	14	6	2	62	18
19.	Tivat	692	273	39.5	70	34	34	15	200	68
20.	Ulcinj	762	350	45.9	196	94	33	12	218	93
21.	Žabljak	277	136	49.1	49	20	3	2	78	35
	Ukupno ---- Total	27785	12306	44.3	6001	2082	1443	666	8211	2981

G 4

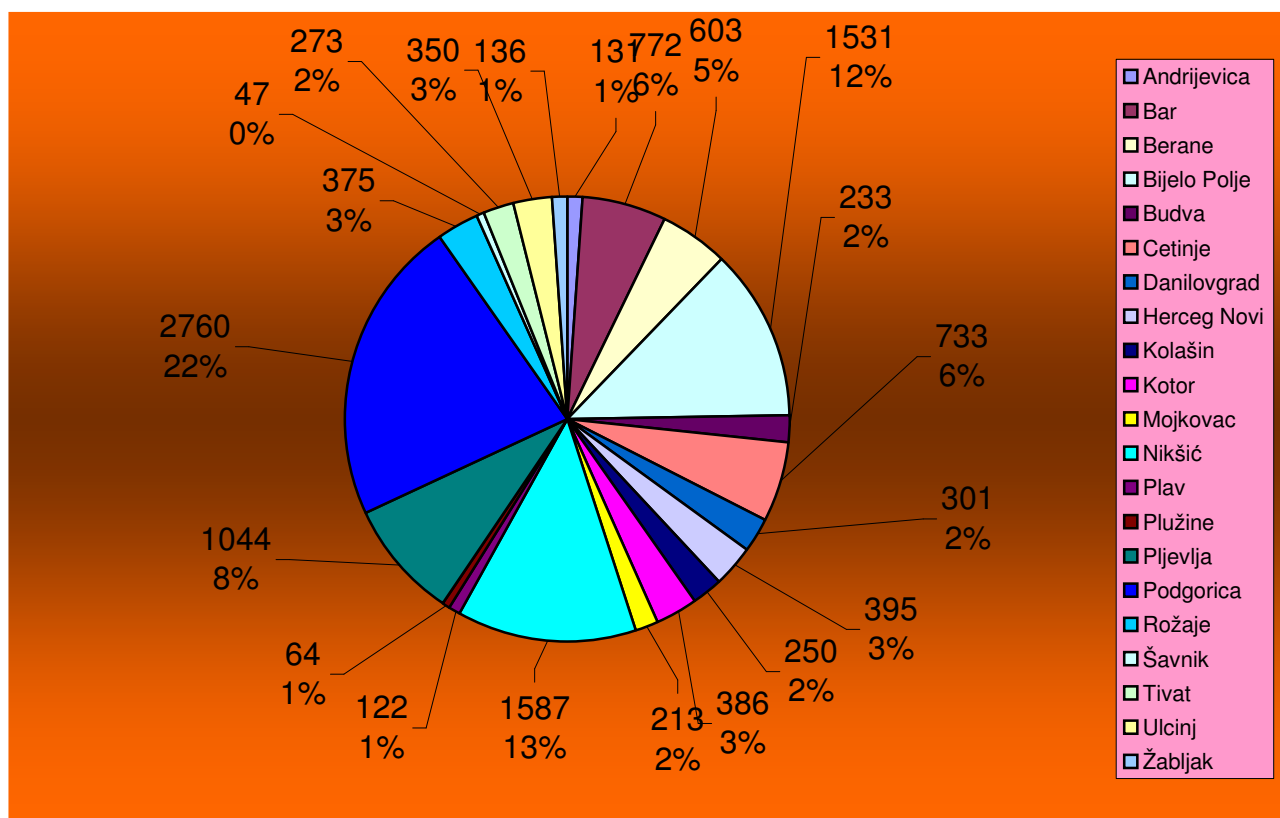
STRUKTURA NEZAPOSLENIH PO OPŠTINAMA NA DAN 31.05.2009.GODINE

UNEMPLOYMENT STRUCTURE BY MUNICIPALITIES ON 31.05.2009.



Educational level											
IV		V		VI		VII-1		VII-2		VIII	
Ukupno ---- Total	Žene ---- Women	Ukupno ---- Total	Žene ---- Women	Ukupno ---- Total	Žene ---- Women	Ukupno ---- Total	Žene ---- Women	Ukupno ---- Total	Žene ---- Women	Ukupno ---- Total	Žene ---- Women
101	47	1		7	2	11	6				
404	263	11	1	72	42	135	100	3	2		
490	252	8	1	60	24	93	41				
1032	587	21	4	113	48	140	67				
127	88	3	1	26	15	47	26	2	1	1	1
474	264	15	3	50	24	53	29	1			
219	124	18		18	6	36	25				
234	146	37	2	67	32	81	42	2	1		
145	73	2	1	13	6	18	8	2	2		
200	107	12	1	108	28	89	49	3	2		
163	85			22	11	15	6				
958	549	27	6	156	108	365	260	6	2		
148	60	4		28	6	33	8				
40	20	2		5	2	5	2				
750	487	31	1	78	37	90	50	1	1	1	
1979	1100	127	10	191	105	760	471	15	10	1	1
277	137	2		58	19	94	30				
35	9			3	1	5	3				
170	102	107	6	48	15	61	33	2			
187	101	9	1	34	12	85	37				
129	72			8	1	10	6				
8262	4673	437	38	1165	544	2226	1299	37	21	3	2

STRUKTURA NEZAPOSLENIH ŽENA NA DAN 31.05.2009. GODINE
FEMALE UNEMPLOYMENT STRUCTURE ON 31.05.2009.



T 5

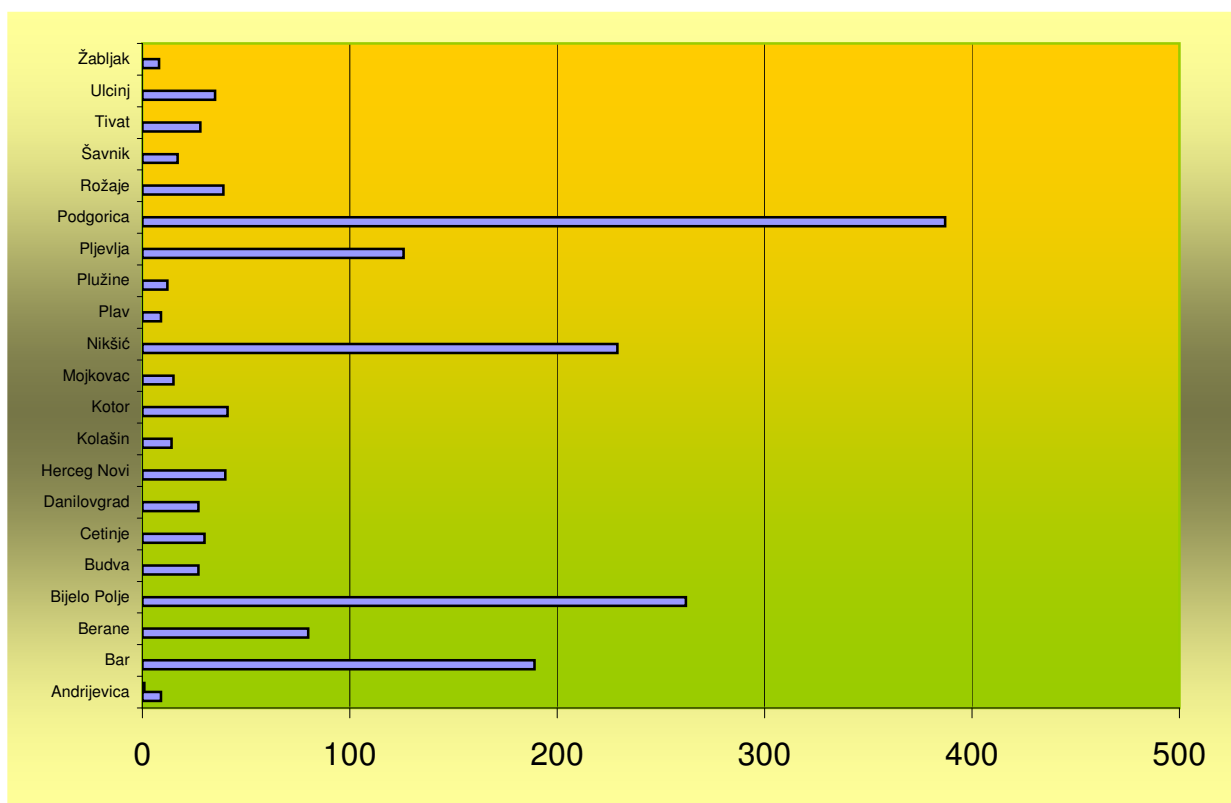
PREGLED NEZAPOSLENIH LICA PRIJAVLJENIH ZA ZAPOSLENJE PREMA OPŠTINAMA, STRUČNOJ SPREMI I POLU U MJESECU MAJU 2009. GODINE

UNEMPLOYED REGISTERED FOR EMPLOYMENT BY MUNICIPALITIES, EDUCATIONAL LEVEL AND GENDER IN MAY 2009

Redni broj --- Row number	Opština --- Municipality	Ukupno Total	Žene Women	% žena Share of women	Stepen stručne spreme					
					I		II		III	
					Ukupno --- Total	Žene --- Women	Ukupno --- Total	Žene --- Women	Ukupno --- Total	Žene --- Women
1.	Andrijevića	9	4	44.4	1				4	1
2.	Bar	189	107	56.6	66	29	7	6	36	18
3.	Berane	80	32	40.0	21	5	1	1	20	4
4.	Bijelo Polje	262	94	35.9	65	16	7	3	89	24
5.	Budva	27	13	48.1	6				9	6
6.	Cetinje	30	13	43.3	4	2	1		7	2
7.	Danilovgrad	27	14	51.9	6	3			8	3
8.	Herceg Novi	40	18	45.0	1		4	2	10	5
9.	Kolašin	14	4	28.6	4	2			3	
10.	Kotor	41	19	46.3	5	2	1	1	10	2
11.	Mojkovac	15	5	33.3	3	1			6	2
12.	Nikšić	229	129	56.3	38	15	10	6	55	23
13.	Plav	9	0	0.0	1				1	
14.	Plužine	12	6	50.0					7	4
15.	Prijevlja	126	38	30.2	21	5	2	1	50	8
16.	Podgorica	387	211	54.5	63	21	9	6	76	32
17.	Rožaje	39	18	46.2	14	6			10	6
18.	Šavnik	17	4	23.5	4	1	2		8	2
19.	Tivat	28	15	53.6	8	5			5	4
20.	Ulcinj	35	17	48.6	7	4			13	8
21.	Žabljak	8	5	62.5	1	1			1	
	Ukupno --- Total	1624	766	47.2	339	118	44	26	428	154

G 6

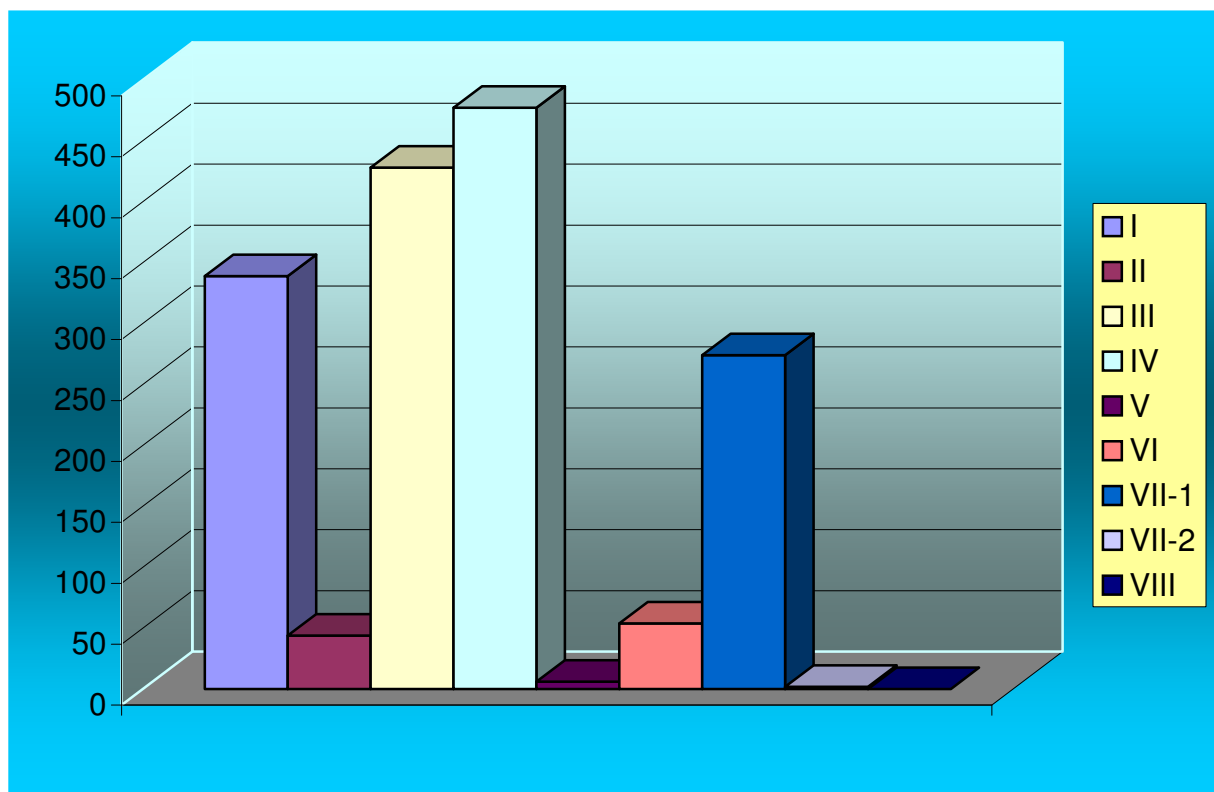
PRIJAVLJENI ZA ZAPOSLENJE PREMA OPŠTINAMA U MJESECU MAJU 2009. GODINE REGISTERED FOR EMPLOYMENT BY MUNICIPALITIES IN MAY 2009



Educational level											
IV		V		VI		VII-1		VII-2		VIII	
Ukupno ---- Total	Žene ---- Women	Ukupno ---- Total	Žene ---- Women	Ukupno ---- Total	Žene ---- Women	Ukupno ---- Total	Žene ---- Women	Ukupno ---- Total	Žene ---- Women	Ukupno ---- Total	Žene ---- Women
3	2					1	1				
57	39	1		4	1	17	14	1			
23	16	1	1	3	1	11	4				
80	42			4	1	17	8				
3	2			3	1	6	4				
11	5	1		2	1	4	3				
10	6					3	2				
17	8			3		5	3				
5	2					2					
12	5			4	2	9	7				
5	1			1	1						
56	32			8	8	62	45				
3						4					
4	2	1									
36	13	1		6	5	10	6				
125	74	1		12	9	100	68	1	1		
8	5			1		6	1				
2						1	1				
8	3			2		5	3				
6	2					9	3				
3	1			1	1	2	2				
477	260	6	1	54	31	274	175	2	1	0	0

PRIJAVLJENI ZA ZAPOSLENJE PREMA STEPENIMA STRUČNE SPREME U MJESECU MAJU 2009 GODINE
 REGISTERED FOR EMPLOYMENT BY EDUCATIONAL LEVEL IN MAY 2009

G 7



T 6

PREGLED LICA KOJA PRVI PUT TRAŽE ZAPOSLENJE PREMA OPŠTINAMA, STRUČNOJ SPREMI I POLU U MJESECU MAJU 2009. GODINE

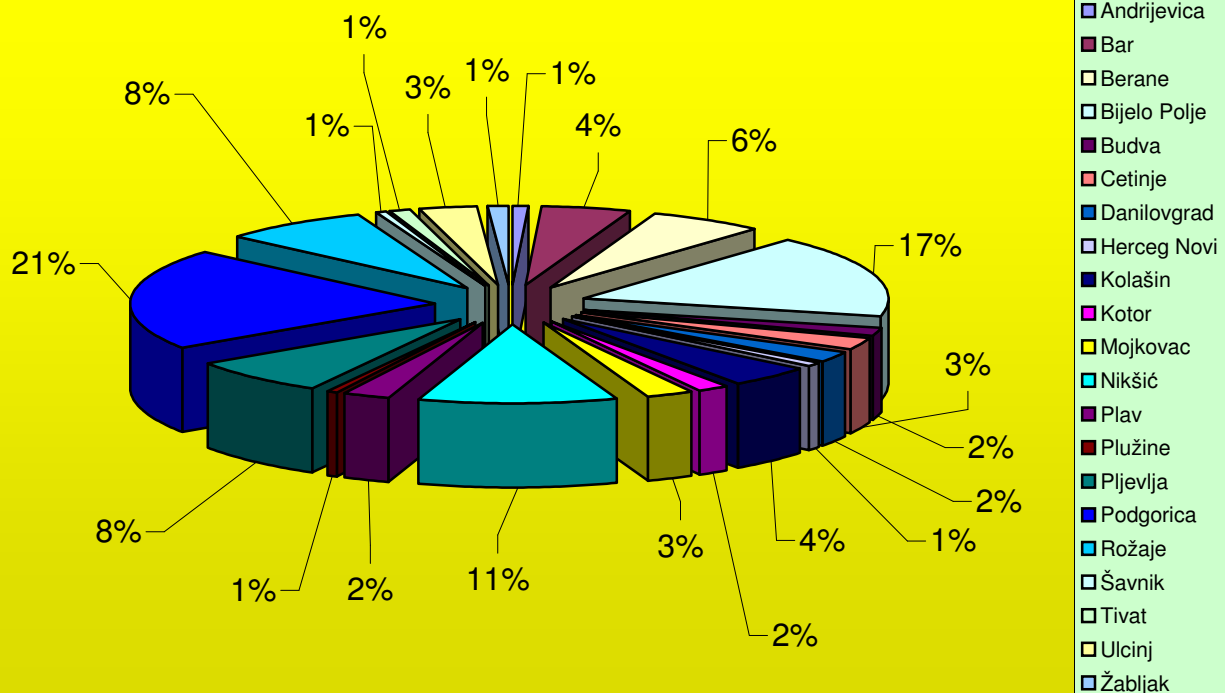
FIRST TIME JOB-SEEKERS BY MUNICIPALITIES, EDUCATIONAL LEVEL AND GENDER IN MAY 2009

Redni broj --- Row number	Opština --- Municipality	Ukupno Total	Žene Women	% žena Share of women	Stepen stručne spreme					
					I		II		III	
					Ukupno --- Total	Žene --- Women	Ukupno --- Total	Žene --- Women	Ukupno --- Total	Žene --- Women
1.	Andrijevića	59	23	39.0	4	2	6	1	16	7
2.	Bar	274	165	60.2	68	40	19	11	50	22
3.	Berane	376	170	45.2	57	23	30	5	99	43
4.	Bijelo Polje	1047	434	41.5	242	86	58	31	353	122
5.	Budva	92	53	57.6	19	8	4	2	12	6
6.	Cetinje	159	67	42.1	36	7	7	2	28	13
7.	Danilovgrad	127	50	39.4	19	9	4	3	41	7
8.	Herceg Novi	61	32	52.5	5	1	5	2	9	2
9.	Kolašin	260	111	42.7	80	31	3	3	103	39
10.	Kotor	103	43	41.7	7	3	5	4	23	7
11.	Mojkovac	153	53	34.6	28	10	8	2	66	20
12.	Nikšić	654	351	53.7	78	37	22	11	146	50
13.	Plav	147	55	37.4	29	12	2	1	47	9
14.	Plužine	43	24	55.8	9	4			20	12
15.	Pijevlja	461	242	52.5	77	29	32	20	153	66
16.	Podgorica	1260	668	53.0	232	100	91	44	210	92
17.	Rožaje	475	167	35.2	117	38	18	1	188	55
18.	Šavnik	46	13	28.3	12	4	1	1	14	4
19.	Tivat	58	32	55.2	13	7	4	3	12	6
20.	Ulcinj	190	114	60.0	50	34	9	4	49	28
21.	Žabljak	70	32	45.7	12	8			17	5
	Ukupno --- Total	6115	2899	47.4	1194	493	328	151	1656	615

G 8

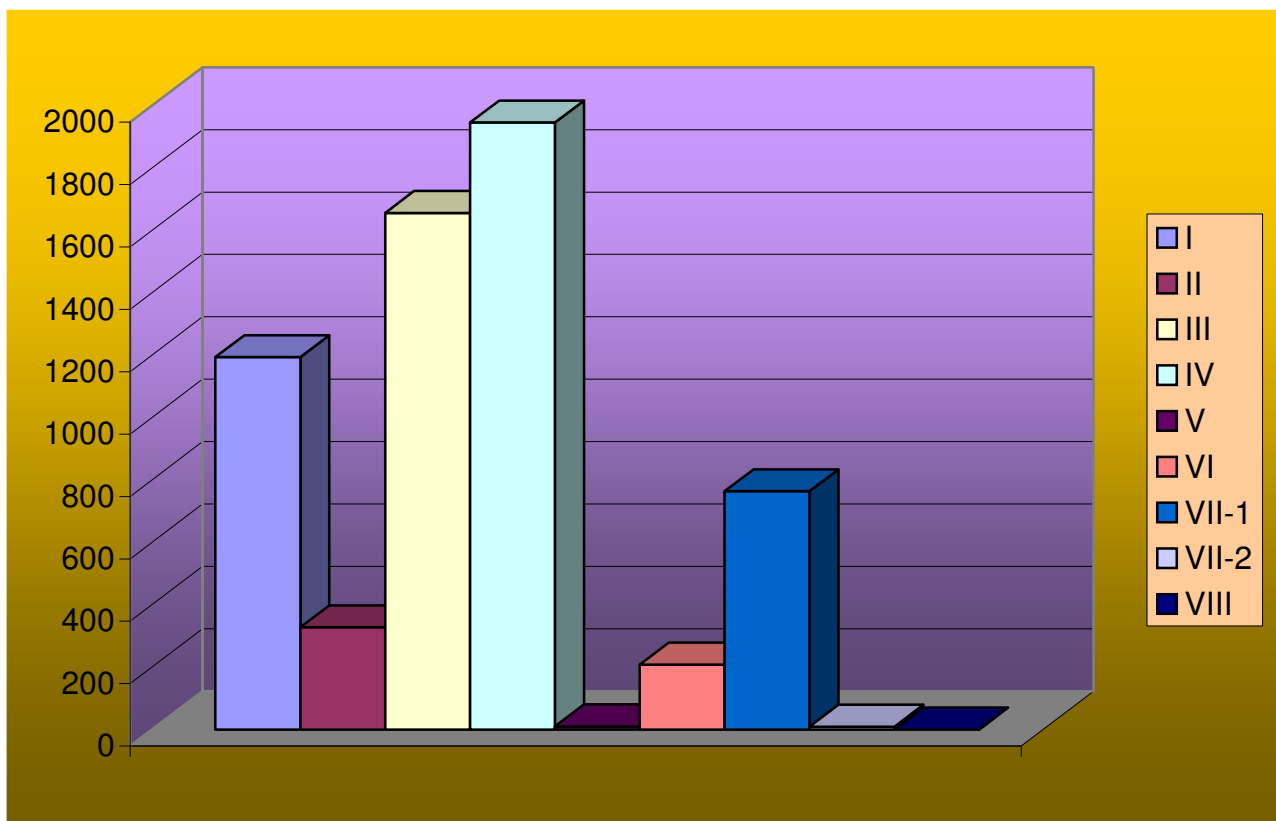
LICA KOJA PRVI PUT TRAŽE ZAPOSLENJE PREMA OPŠTINAMA U MJESECU MAJU 2009. GODINE

FIRST TIME JOB-SEEKERS BY MUNICIPALITIES IN MAY 2009



Educational level											
IV		V		VI		VII-1		VII-2		VIII	
Ukupno ---- Total	Žene ---- Women	Ukupno ---- Total	Žene ---- Women	Ukupno ---- Total	Žene ---- Women	Ukupno ---- Total	Žene ---- Women	Ukupno ---- Total	Žene ---- Women	Ukupno ---- Total	Žene ---- Women
30	12			1	1	2					
71	42	1		10	7	54	42	1	1		
148	81			16	5	26	13				
314	166	1		18	5	61	24				
30	20			11	9	16	8				
64	32	1	1	10	4	13	8				
48	22	2		2		11	9				
22	11			4	2	16	14				
59	31			7	2	7	4	1	1		
31	9	1		12	4	23	15	1	1		
44	18			4	2	3	1				
226	121			29	24	151	108	2			
55	29	1		5	2	8	2				
12	8			1		1					
157	106	1		15	5	26	16				
431	239	1	1	33	18	258	170	4	4		
97	58			16	3	39	12				
15	2			1		3	2				
17	9			5	1	7	6				
42	27	1		4	2	35	19				
33	15			4	1	4	3				
1946	1058	10	2	208	97	764	476	9	7	0	0

LICA KOJA PRVI PUT TRAŽE ZAPOSLENJE PREMA STEPENU STRUČNE SPREME U MAJU 2009. GODINE
FIRST TIME JOB-SEEKERS BY EDUCATIONAL LEVEL IN MAY 2009



T 7

PREGLJED PRESTANKA VOĐENJA EVIDENCIJE NEZAPOSLENIH LICA PREMA OPŠTINAMA, POLU I STRUČNOJ SPREMI U MJESECU MAJU 2009. GODINE

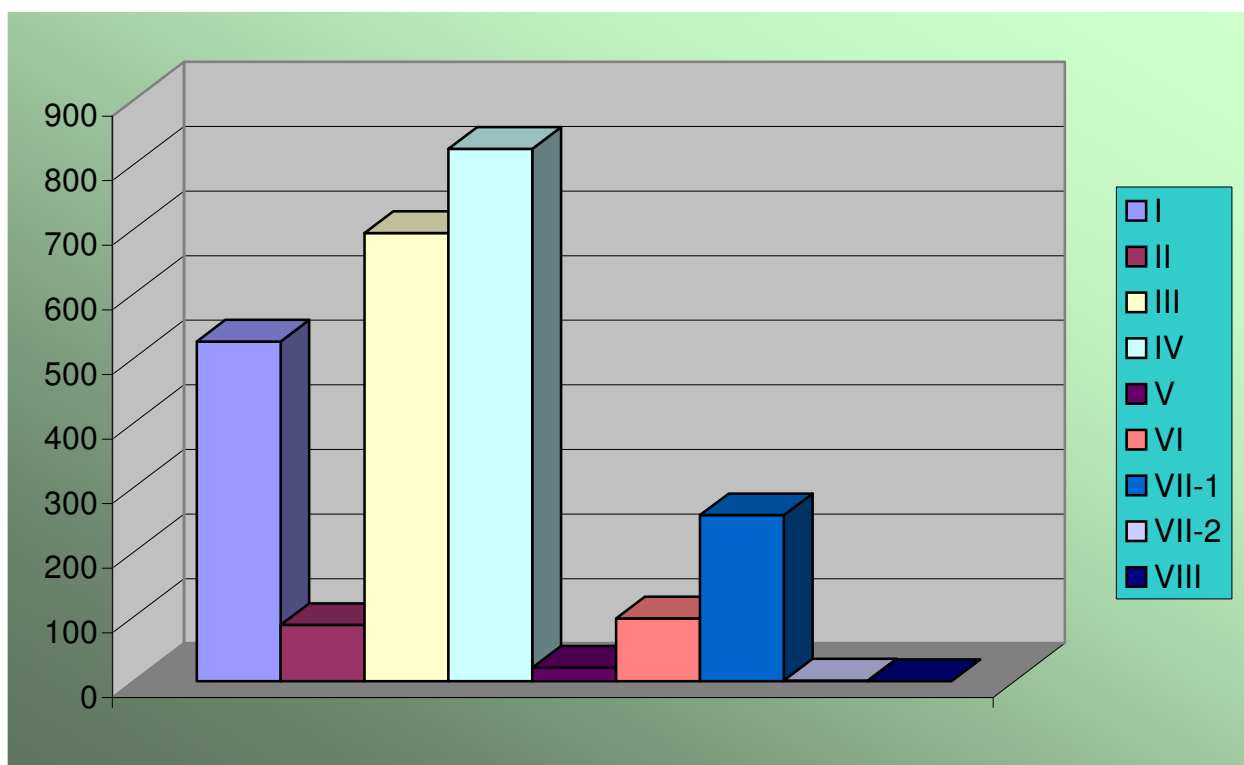
UNEMPLOYED DEACTIVATED FROM REGISTER BY MUNICIPALITIES, GENDER AND EDUCATIONAL LEVEL IN MAY 2009

Redni broj --- Row number	Opština --- Municipality	Ukupno Total	Žene Woman	% žena Share of women	Stepen stručne spreme					
					I		II		III	
					Ukupno --- Total	Žene --- Women	Ukupno --- Total	Žene --- Women	Ukupno --- Total	Žene --- Women
1.	Andrijevića	12	7	58.3	1	1			4	3
2.	Bar	192	112	58.3	51	31	7	4	48	23
3.	Berane	151	69	45.7	39	14	3	2	37	12
4.	Bijelo Polje	189	88	46.6	45	16	3	3	70	34
5.	Budva	60	35	58.3	16	7			14	7
6.	Cetinje	131	64	48.9	51	24	5	4	15	5
7.	Danilovgrad	43	12	27.9	8	4	1	1	10	1
8.	Herceg Novi	109	61	56.0	8	5	12	9	33	9
9.	Kolašin	58	18	31.0	21	5	3	1	20	7
10.	Kotor	105	44	41.9	9	3	6	2	26	10
11.	Mojkovac	52	22	42.3	7	2			20	5
12.	Nikšić	355	166	46.8	48	26	11	4	115	44
13.	Plav	15	7	46.7	5	2			4	2
14.	Plužine	14	2	14.3	2				8	
15.	Pijevlja	160	71	44.4	21	8	7	4	48	13
16.	Podgorica	490	232	47.3	91	37	13	8	86	30
17.	Rožaje	142	39	27.5	54	12	3	1	51	8
18.	Šavnik	51	18	35.3	15	6	1		16	4
19.	Tivat	86	45	52.3	15	11	12	10	27	11
20.	Ulcinj	64	32	50.0	16	9			25	8
21.	Žabljak	28	15	53.6	3	2			17	9
	Ukupno --- Total	2507	1159	46.2	526	225	87	53	694	245

G 10

PRESTANAK VOĐENJA EVIDENCIJE NEZAPOSLENIH LICA PREMA STEPENU STRUČNE SPREME U MAJU 2009. GODINE

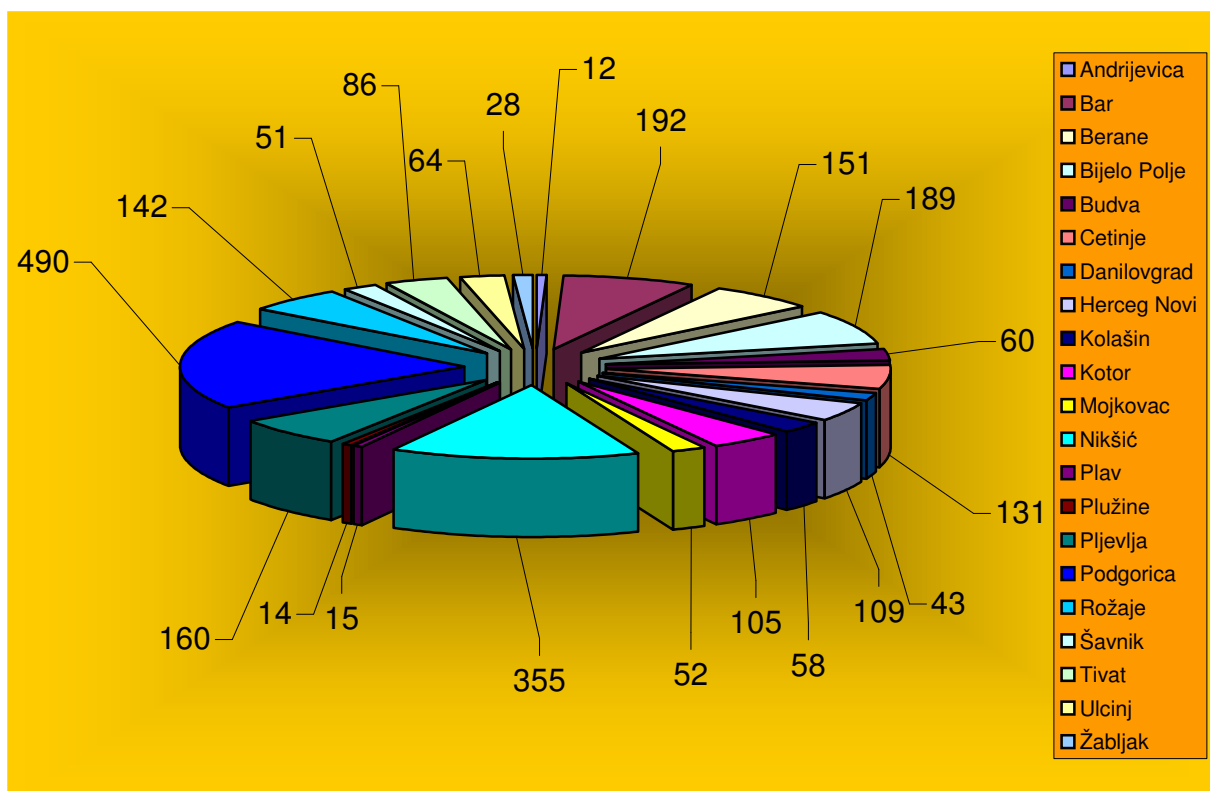
UNEMPLOYED DEACTIVATED FROM REGISTER BY EDUCATIONAL LEVEL IN MAY 2009



Educational level											
IV		V		VI		VII-1		VII-2		VIII	
Ukupno ---- Total	Žene ---- Women	Ukupno ---- Total	Žene ---- Women	Ukupno ---- Total	Žene ---- Women	Ukupno ---- Total	Žene ---- Women	Ukupno ---- Total	Žene ---- Women	Ukupno ---- Total	Žene ---- Women
5	2			1	1	1					
56	34	1		7	5	22	15				
62	35			7	4	3	2				
59	27			3	2	9	6				
18	12			3	2	9	7				
46	22	1	1	2	2	10	5	1	1		
20	5	1				3	1				
31	18	1		13	10	11	10				
10	4	1		1	1	2					
37	17	2	1	13	3	12	8				
20	13			1		4	2				
129	63	2		7	5	43	24				
1	1			2	1	3	1				
4	2										
65	39	1		6	2	12	5				
181	93	5		23	15	91	49				
26	14			2		6	4				
17	7					2	1				
17	9	5		2		8	4				
15	11	1		2	1	5	3				
5	3			2	1	1					
824	431	21	2	97	55	257	147	1	1	0	0

PRESTANAK VOĐENJA EVIDENCIJE NEZAPOSLENIH LICA
PREMA OPŠTINAMA U MJESECU MAJU 2009. GODINE
UNEMPLOYED DEACTIVATED FROM REGISTER BY MUNICIPALITIES IN MAY 2009

G 11



T 8

RAZLOZI PRESTANKA VOĐENJA EVIDENCIJE NEZAPOSLENIH LICA PREMA DUŽINI ČEKANJA NA ZAPOSLENJE U MAJU 2009. GODINE

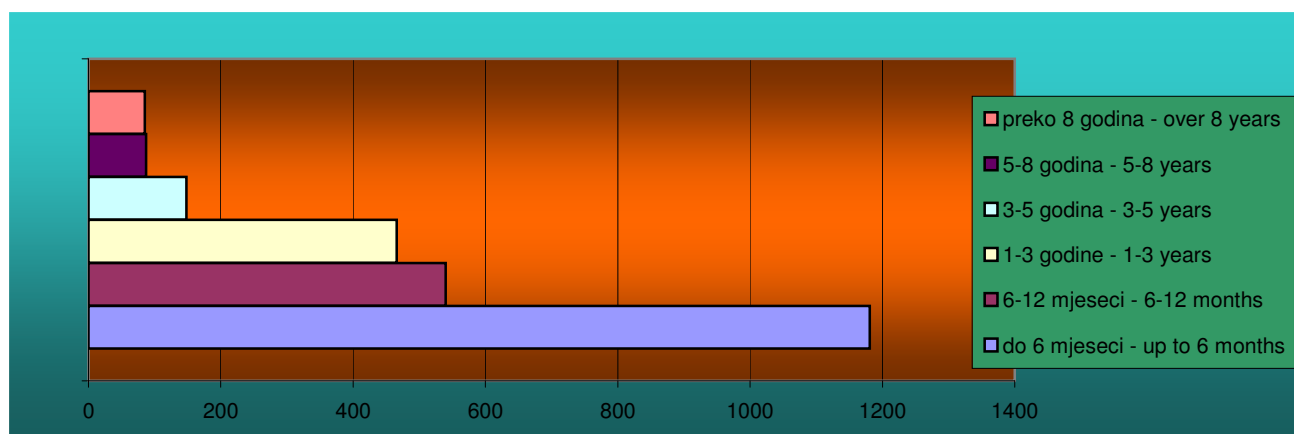
REASONS FOR TERMINATION OF KEEPING EVIDENCE ON UNEMPLOYED PERSONS BY DURATION OF UNEMPLOYMENT IN MAY 2009

Redni broj ---- Row number	Razlozi prestanka vođenja evidencije o nezaposlenim licima	Ukupno ---- Total	Dužina čekanja na zaposlenje		
			Do 6 mjeseci ---- Up to 6 months	6 - 12 mjeseci ---- 6 - 12 months	1 - 3 godine ---- 1 - 3 years
	UKUPNO	2507	1181	540	466
1.	Zasnivanje radnog odnosa sa punim radnim vremenom na određeno vrijeme	227	103	41	52
2.	Zasnivanje radnog odnosa sa punim radnim vremenom na neodređeno vrijeme	52	21	15	10
3.	Kada nezaposleno lice navrší 65 godina života i najmanje 15 godina staža osiguranja	2	2		
4.	Ostvarenje prava na starosnu ili invalidsku penziju	53	5	4	20
5.	Osnivanje preduzeća ili radnje, ili bavljenje poljoprivredom	3	3		
6.	Odlazak na rad u inostranstvo, a nije podnešan zahtjev za posredovanjem u Crnoj Gori	3	1	1	
7.	Stupanje na izdržavanje kazne zatvora	2	2		
8.	Neopravdano nejavljivanje, ili neodazivanje na poziv organizacije za zapošljavanje	658	350	188	86
9.	Samoinicijativno odjavljivanje sa evidencije organizacije za zapošljavanje	5	1	1	1
10.	Smrt nezaposlenog lica	13	3		4
11.	Sezonski rad	512	243	104	98
12.	Promjena mjesta prijavljivanja	3			3
13.	Korišćenje kredita za samozapošljavanje	44	26	12	3
14.	Korišćenje 14 kreditnih linija	1		1	
15.	Odbijanje uključivanja u programe aktivne politike zapošljavanja (APZ)	2	1		
16.	Lica na trudničkom bolovanju	1			
17.	Lica zaposlena u svojstvu pripravnika	112	75	28	5
18.	Sticanje uslova za uvećanu novčanu naknadu i adekvatan broj godina	87	29	12	21
19.	Drugi slučajevi predviđenim zakonom kada status postaje privremeno pasivan	14	2	7	3
20.	Drugi slučajevi predviđenim zakonom ili drugim opštim aktom	713	314	126	160

G 12

STRUKTURA PRESTANKA VOĐENJA EVIDENCIJE NEZAPOSLENIH LICA PREMA DUŽINI ČEKANJA NA ZAPOSLENJE U MAJU 2009. GODINE

STRUCTURE OF UNEMPLOYED PERSONS DEACTIVATED FROM REGISTER BY DURATION OF UNEMPLOYMENT IN MAY 2009




Duration of unemployment		
3 - 5 godina --- 3 - 5 years	5 - 8 godina --- 5 - 8 years	Preko 8 godina --- Over 8 years
148	87	85
12	14	5
3	1	2
15	6	3
1		
15	6	13
		2
2	2	2
32	15	20
2		1
		1
1		
2	2	
19	6	
	1	1
44	34	35

RAZLOZI PRESTANKA VOĐENJA EVIDENCIJE NEZAPOSLENIH LICA SA NAJVEĆOM UČESTALOŠĆU
U MAJU 2009. GODINE

G 13

MOST FREQUENT REASONS FOR TERMINATION OF KEEPING EVIDENCE OF UNEMPLOYED PERSONS IN MAY 2009



T 9

PREGLED SLOBODNIH RADNIH MJESTA PREMA OPŠTINAMA, STRUČNOJ SPREMI I POLU U MJESECU MAJU 2009. GODINE

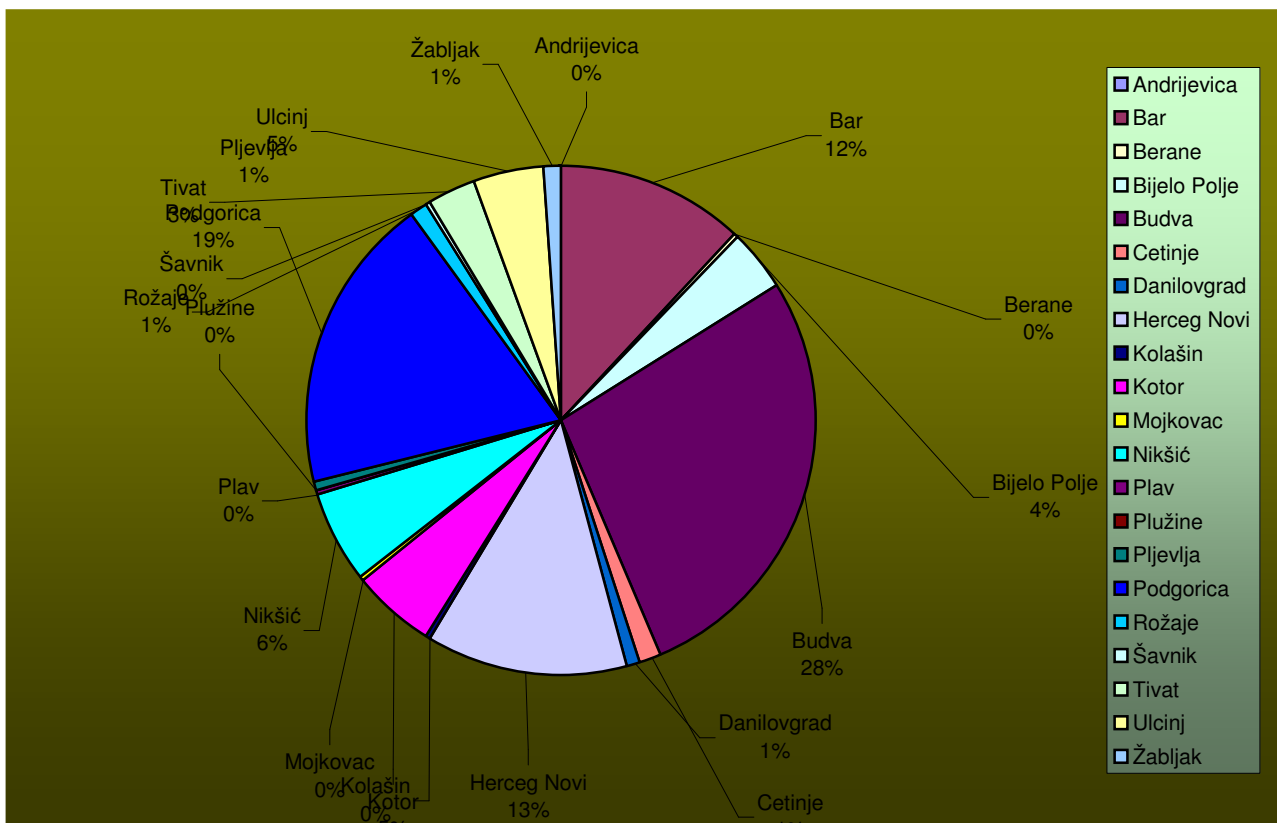
VACANCIES BY MUNICIPALITIES, EDUCATIONAL LEVEL AND GENDER IN MAY 2009

Redni broj --- Row number	Opština --- Municipality	Ukupno (01/2009) Total	Pripravnici (01/2009) Trainees	Stepen stručne spreme							
				I		II		III		IV	
				Ukupno Total	Pripravnici Trainees	Ukupno Total	Pripravnici Trainees	Ukupno Total	Pripravnici Trainees	Ukupno Total	Pripravnici Trainees
1.	Andrijevica	5	2	1				4	2		
2.	Bar	534	12	158	13	38		255	2		
3.	Berane	19	0	3		5		8			
4.	Bijelo Polje	171	15	41	1	82		23			
5.	Budva	1246	4	863	22	117		222			
6.	Cetinje	62	5	32	4	3		15	2		
7.	Danilovgrad	43	7	19	1	12		2			
8.	Herceg Novi	574	4	150	188	153		60	2		
9.	Kolašin	11	0	3		5		3			
10.	Kotor	239	9	73	24	57		58	2		
11.	Mojkovac	14	0	9		3		1			
12.	Nikšić	261	7	69	6	95		65			
13.	Plav	11	6	5				6	6		
14.	Plužine	0	0								
15.	Prijevlja	26	9	3		6		9	1		
16.	Podgorica	861	63	368	25	136		184	7		
17.	Rožaje	53	0	33	5	12		1			
18.	Šavnik	4	0					2			
19.	Tivat	142	1	57	50	14		12			
20.	Ulcinj	207	5	117		65		13			
21.	Žabljak	46	0	19	9	16		1			
	Ukupno --- Total	4529	149	2023	348	819	0	944	24		

G 14

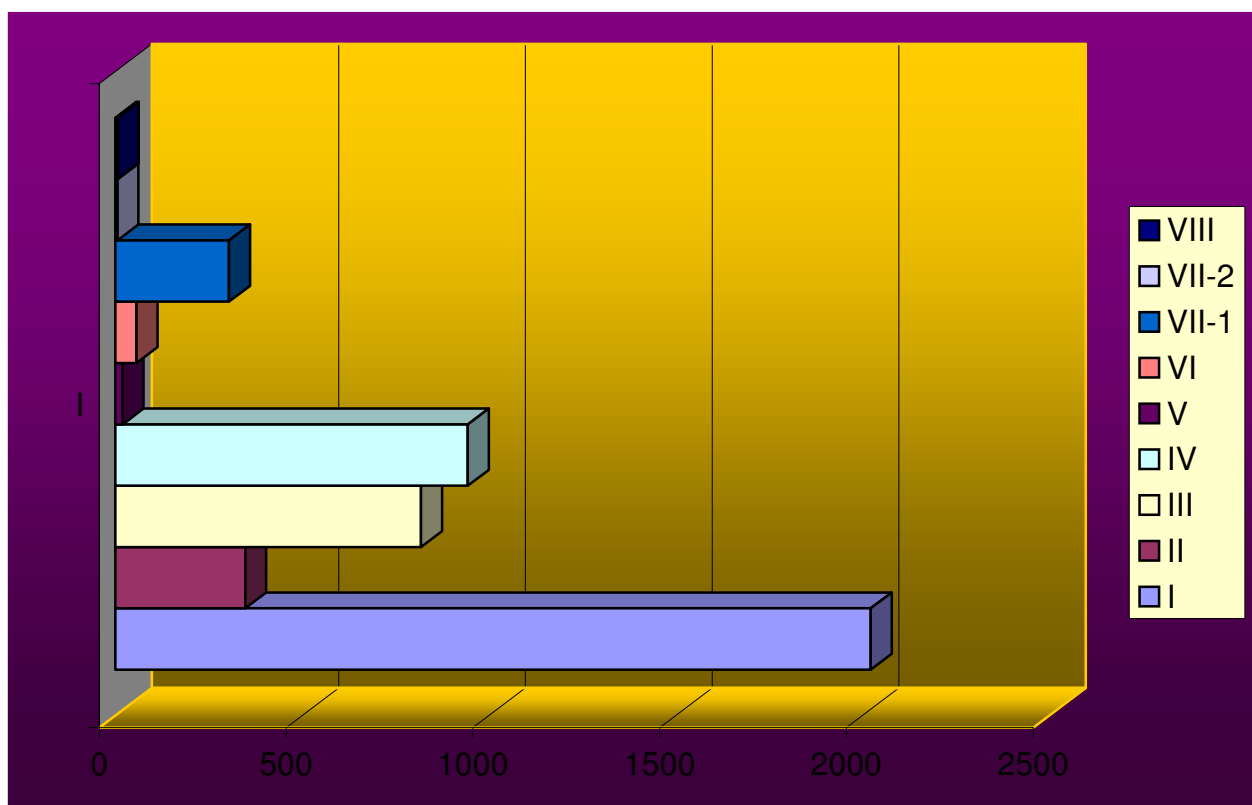
STRUKTURA SLOBODNIH RADNIH MJESTA PREMA OPŠTINAMA U MJESECU MAJU 2009. GODINE

STRUCTURE OF VACANCIES BY MUNICIPALITIES IN MAY 2009

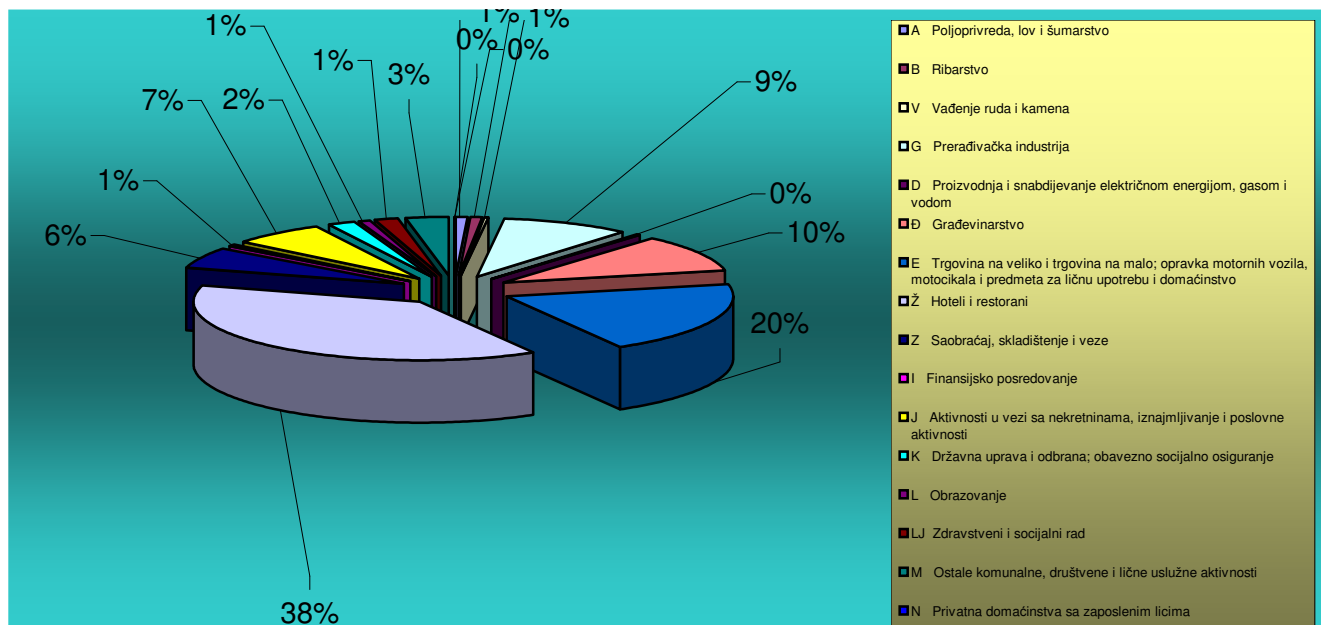


Educational level									
V		VI		VII-1		VII-2		VIII	
Ukupno Total	Pripravnici Trainees	Ukupno Total	Pripravnici Trainees	Ukupno Total	Pripravnici Trainees	Ukupno Total	Pripravnici Trainees	Ukupno Total	Pripravnici Trainees
13		18	1	39	9				
		1		2					
		3	2	21	13				
1				21	4				
		1		7	3				
		1	1	8	6				
		7		16	2				
1		7		18	7	1			
				1					
		1		23	7	2			
		1	1	7	7				
5		10		123	56	3		7	
				2					
				2					
		1		8	1				
		6	1	6	4				
				1					
20	0	57	6	305	119	6	0	7	0

STRUKTURA SLOBODNIH RADNIH MJESTA PREMA STEPENU STRUČNE SPREME
 U MJESECU MAJU 2009. GODINE
 STRUCTURE OF VACANCIES BY EDUCATIONAL LEVEL IN MAY 2009



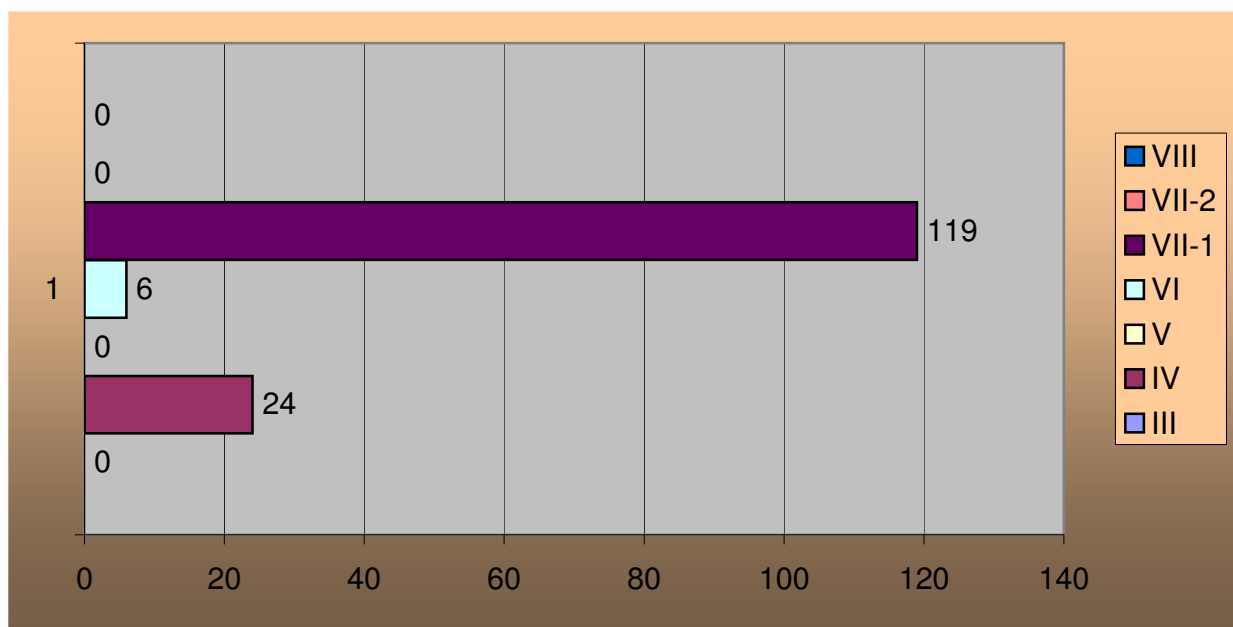
Djelatnost	UKUPNO TOTAL	Pripravnici Trainees	Stepen stručne spreme					
			I	II	III		IV	
			Ukupno Total	Ukupno Total	Ukupno Total	Pripravnici Trainees	Ukupno Total	Pripravnici Trainees
A Poljoprivreda, lov i šumarstvo	32	3	4	4	16		1	
B Ribarstvo	45	0		1	9		35	
V Vađenje ruda i kamena	16	3	1		3		3	
G Prerađivačka industrija	408	12	131	26	76		130	
D Proizvodnja i snabdijevanje električnom energijom, gasom i vodom	13	5	2	3			3	3
Đ Građevinarstvo	468	3	349	23	54		31	1
E Trgovina na veliko i trgovina na malo; opravka motornih vozila, motocikala i predmeta za ličnu upotrebu i domaćinstvo	908	10	304	77	262		229	2
Ž Hoteli i restorani	1706	4	933	180	278		275	
Z Saobraćaj, skladištenje i veze	260	9	82	9	73		64	3
I Finansijsko posredovanje	26	0	7		1		6	
J Aktivnosti u vezi sa nekretninama, iznajmljivanje i poslovne aktivnosti	307	13	138	15	21		85	
K Državna uprava i odbrana; obavezno socijalno osiguranje	89	54	1		1		23	9
L Obrazovanje	43	6	5		1		3	
LJ Zdravstveni i socijalni rad	66	18	4	3	3		22	4
M Ostale komunalne, društvene i lične uslužne aktivnosti	142	9	62	7	21		34	2
N Privatna domaćinstva sa zaposlenim licima	0	0						
NJ Eksteritorijalne organizacije i tijela	0	0						
UKUPNO	4529	149	2023	348	819	0	944	24



Educational level										Sector of economic activity
V		VI		VII-1		VII-2		VIII		
Ukupno Total	Pripravnici Trainees	Ukupno Total	Pripravnici Trainees	Ukupno Total	Pripravnici Trainees	Ukupno Total	Pripravnici Trainees	Ukupno Total	Pripravnici Trainees	
				7	3					A. Agriculture, hunting and forestry
										B. Fishing
		2	1	7	2					C. Mine and stone extraction
3		4		38	12					D. Manufacturing industry
				5	2					E. El.power, gas and water production and supply
		2		9	2					F. Construction
		7		29	8					G. Wholesale and retail trade; repair of motor vehicles, motorcycles and personal and household
15		11	1	14	3					H. Hotels and restaurants
		13		19	6					I. Transportation, storage and communication
		3		9						J. Finance brokerage
		6	1	42	12					K. Real-estate, renting and business activities
				64	45					L. Public administration and defense; mandatory social insurance
2		3		22	6			7		M. Education
		5	3	25	11	4				N. Health care and social work
		1		15	7	2				O. Other utility, social and personal service activities
										P. Private households with employed persons
										Q. Extra-territorial organizations and bodies
20	0	57	6	305	119	6	0	7	0	Total

STRUKTURA OGLAŠENIH SLOBODNIH RADNIH MJESTA ZA PRIPRAVNIKE PREMA STEPENU STRUČNE SPREME U MJESECU MAJU 2009. GODINE
 STRUCTURE OF ANNOUNCED VACANCIES FOR TRAINEES BY EDUCATIONAL LEVEL IN MAY 2009

G 17



T 11

PREGLED OGLAŠENIH SLOBODNIH RADNIH MJESTA PREMA VRSTI RADNOG MJESTA, VRSTI RADNOG ODNOSA I STEPENU STRUČNE SPREME U MAJU 2009. GODINE

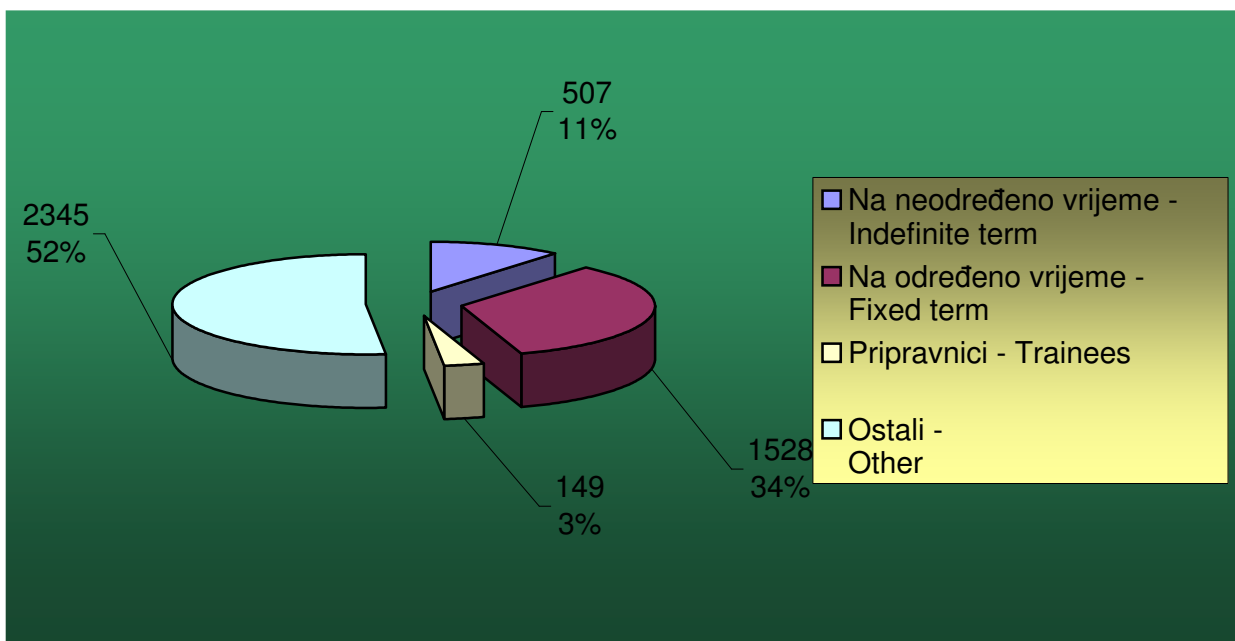
ANNOUNCED VACANCIES BY JOB TYPE, EMPLOYMENT CONTRACT TYPE AND EDUCATIONAL LEVEL IN MAY 2009

Stepen stručne spreme Educational level	Ukupno Total	Vrsta radnog mjesta Type of job		Vrsta radnog odnosa of employment				Type
		Novootvorena - Newly created	Upraznjena - Vacancy	Na neodređeno vrijeme - Indefinite term	Na određeno vrijeme - Fixed term	Pripravnici - Trainees	Ostali - Other	
I	2023	1372	651	217	368		1438	
II	348	215	133	41	99		208	
III	819	540	279	95	413		311	
IV	945	567	378	93	474	24	354	
V	20	7	13		8		12	
VI	57	25	32	10	24	6	17	
VII-1	304	157	147	48	133	119	4	
VII-2	6	1	5	3	2		1	
VIII	7	7			7			
UKUPNO - TOTAL	4529	2891	1638	507	1528	149	2345	

G 18

STRUKTURA OGLAŠENIH SLOBODNIH RADNIH MJESTA PREMA VRSTI RADNOG ODNOSA U MJESECU MAJU 2009. GODINE

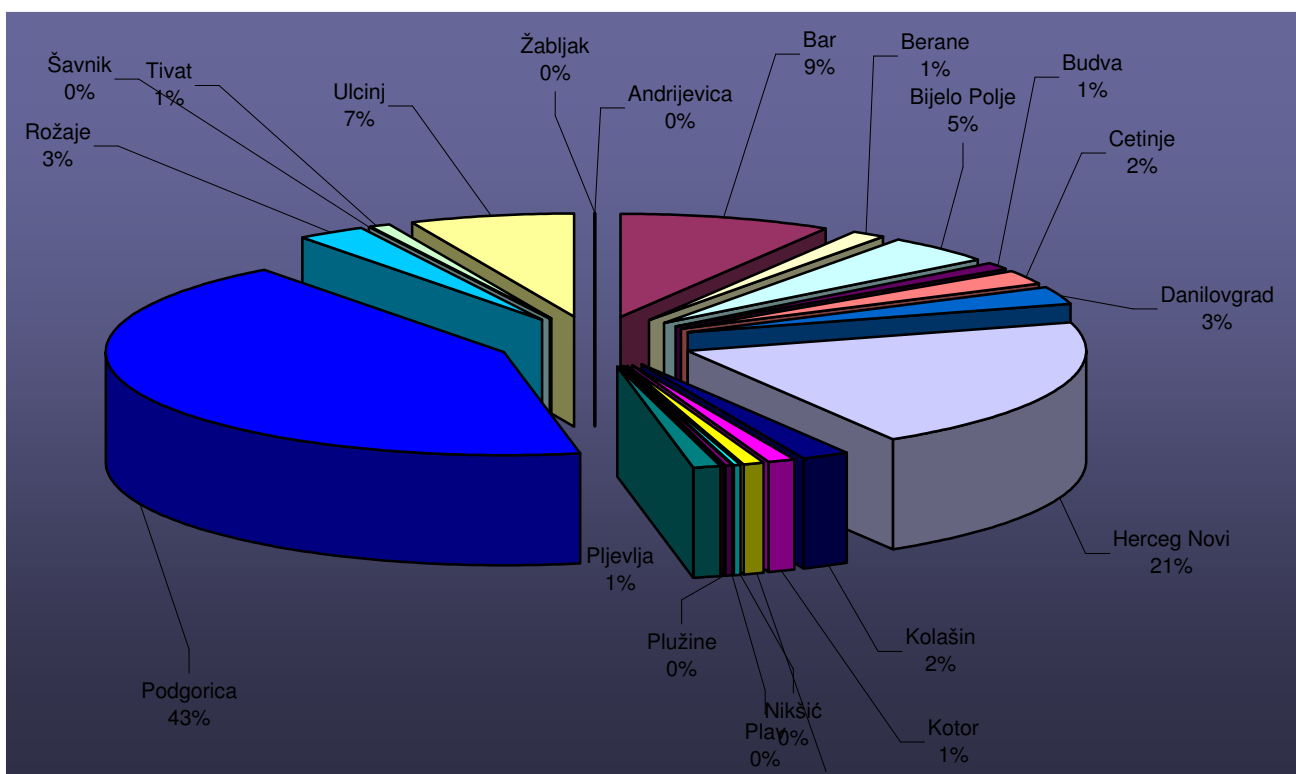
STRUCTURE OF ANNOUNCED VACANCIES BY EMPLOYMENT CONTRACT TYPE IN MAY 2009



Mjesečni statistički bilten

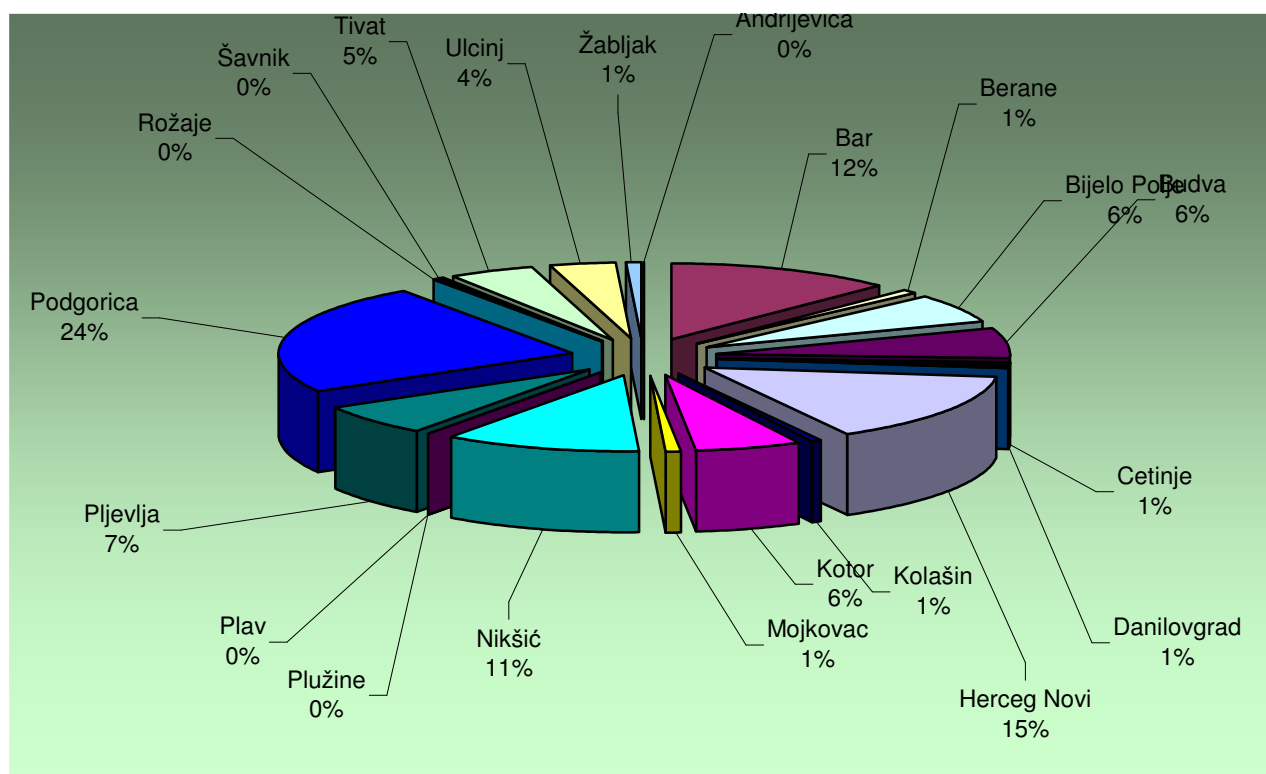
Maj 2009. godine

Redni broj --- Row number	Opština --- Municipality	Ukupan broj novozaposlenih lica (podaci Fonda PIO) Total number of newly employed (fund PIO data)	Broj lica zaposlenih posredstvom ZZZCG Number of employed through EAM brokerage	Pripravnici Trainees	Stepen stručne spreme			
					I	II	III	
					Ukupno Total	Ukupno Total	Ukupno Total	Pripravnici Trainees
1.	Andrijevica	1	0	0				
2.	Bar	186	200	14	75	7	46	
3.	Berane	30	15	0	2		2	
4.	Bijelo Polje	101	97	2	25	2	36	
5.	Budva	22	104	0	31		24	
6.	Cetinje	50	12	2	1		1	
7.	Danilovgrad	58	9	1	2		3	
8.	Herceg Novi	456	241	4	51	55	70	
9.	Kolašin	40	9	0			2	
10.	Kotor	28	95	2	17	4	34	
11.	Mojkovac	17	12	3	1		3	
12.	Nikšić	7	175	20	13	1	69	
13.	Plav	7	0	0				
14.	Plužine	0	0	0				
15.	Pljevlja	22	107	19	19	3	36	8
16.	Podgorica	932	382	51	60	8	78	1
17.	Rožaje	61	6	0	2		3	
18.	Šavnik	0	3	0				
19.	Tivat	19	77	0	19	17	20	
20.	Ulcinj	147	57	3	16	1	17	
21.	Žabljak	0	15	0	8		4	
	Ukupno --- Total	2184	1616	121	342	98	448	9

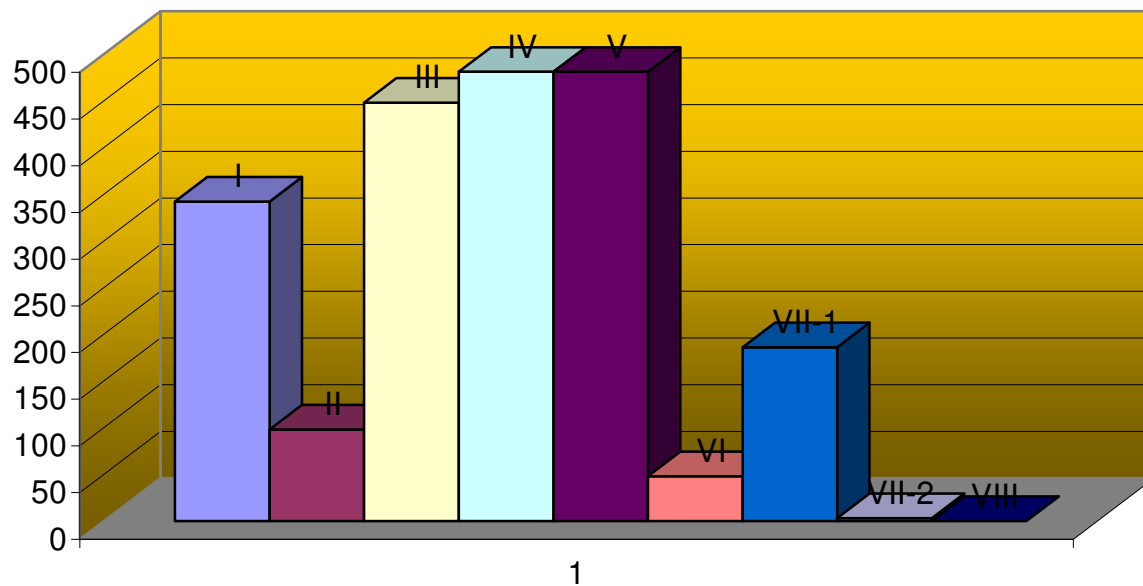


Educational level											
IV		V		VI		VII-1		VII-2		VIII	
Ukupno Total	Pripravnici Trainees	Ukupno Total	Pripravnici Trainees	Ukupno Total	Pripravnici Trainees	Ukupno Total	Pripravnici Trainees	Ukupno Total	Pripravnici Trainees	Ukupno Total	Pripravnici Trainees
51	2			4		17	12				
8				1		2					
26				1	1	7	1				
43				2		4					
7						3	2				
3	1	1									
39		3		10	1	12	3	1			
6						1					
27	1	1		4		8	1				
5						3	3				
61	3	1		4	1	26	16				
38	2	1				10	9				
134	4	1		17	8	82	38	2			
						1					
2						1					
16		2		3							
12				2		9	3				
3											
481	13	10	0	48	11	186	88	3	0	0	0

BROJ ZAPOSLENIH LICA POSREDSTVOM ZAVODA ZA ZAPOŠLJAVANJE
U MJESECU MAJU 2009. GODINE
NUMBER OF PERSONS EMPLOYED THROUGH EAM BROKERAGE IN MAY 2009



Djelatnost	UKUPNO TOTAL	Pripravnici Trainees	Stepen stručne spreme					
			I	II	III		IV	
			Ukupno Total	Ukupno Total	Ukupno Total	Pripravnici Trainees	Ukupno Total	Pripravnici Trainees
A Poljoprivreda, lov i šumarstvo	11	0	4		2		5	
B Ribarstvo	4	1		1			2	
V Vađenje ruda i kamena	9	1			3		2	
G Prerađivačka industrija	143	3	43	3	49		35	
D Proizvodnja i snabdijevanje električnom energijom, gasom i vodom	23	19	1	2			5	5
Đ Građevinarstvo	82	0	41	7	18		13	
E Trgovina na veliko i trgovina na malo; opravka motornih vozila, motocikala i predmeta za ličnu upotrebu i domaćinstvo	499	10	106	18	180		166	2
Ž Hoteli i restorani	300	0	82	34	87		76	
Z Saobraćaj, skladištenje i veze	101	3	21	7	16		32	
I Finansijsko posredovanje	6	1					2	
J Aktivnosti u vezi sa nekretninama, iznajmljivanje i poslovne aktivnosti	125	10	12	7	45	1	42	1
K Državna uprava i odbrana; obavezno socijalno osiguranje	68	23	4	4	12	8	16	2
L Obrazovanje	61	41	2				1	
LJ Zdravstveni i socijalni rad	60	7	9	12	8		18	3
M Ostale komunalne, društvene i lične uslužne aktivnosti	124	2	17	3	28		66	
N Privatna domaćinstva sa zaposlenim licima	0	0						
NJ Eksteritorijalne organizacije i tijela	0	0						
UKUPNO	1616	121	342	98	448	9	481	13

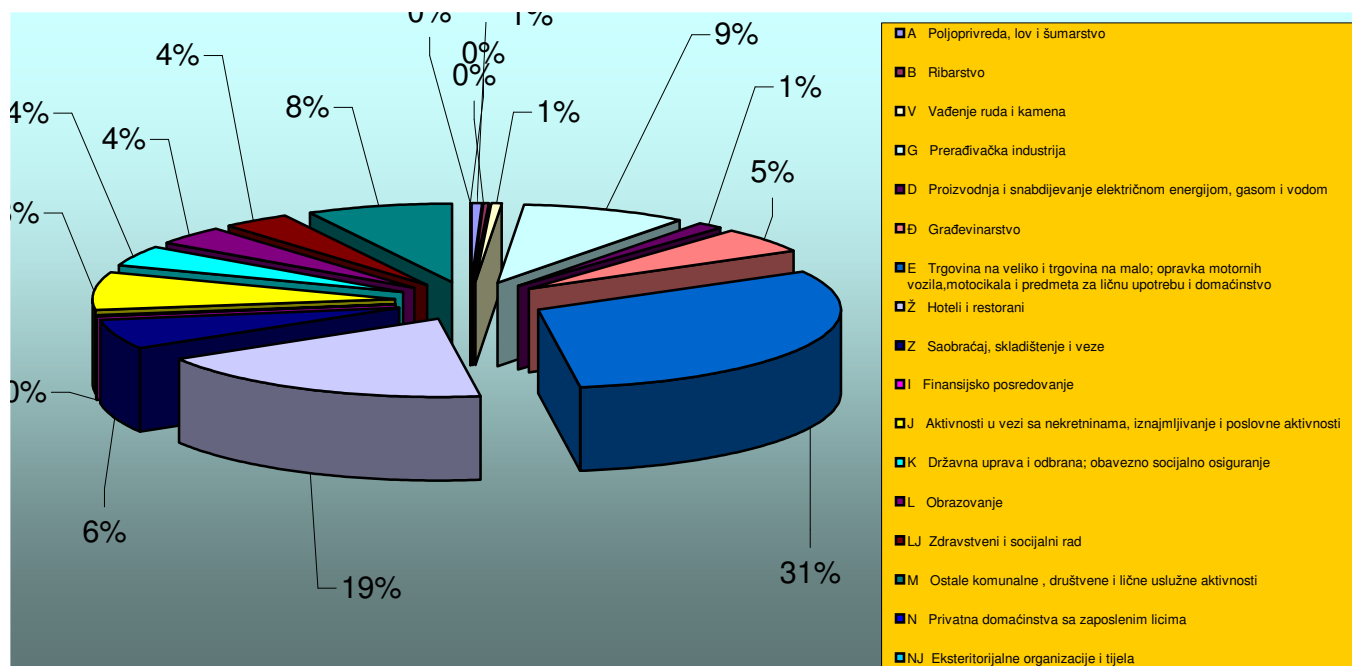


Educational level										Sector of economic activity
V		VI		VII-1		VII-2		VIII		
Ukupno Total	Pripravnici Trainees	Ukupno Total	Pripravnici Trainees	Ukupno Total	Pripravnici Trainees	Ukupno Total	Pripravnici Trainees	Ukupno Total	Pripravnici Trainees	
										A. Agriculture, hunting and forestry
				1	1					B. Fishing
				4	1					C. Mine and stone extraction
1		3	1	9	2					D. Manufacturing industry
				15	14					E. El.power, gas and water production and supply
		1		2						F. Construction
1		8	1	20	7					G. Wholesale and retail trade; repair of motor vehicles, motorcycles and personal and household devices
4		6		11						H. Hotels and restaurants
2		9	1	14	2					I. Transportation, storage and communication
		1	1	3						J. Finance brokerage
2		3		14	8					K. Real-estate, renting and business activities
		2		29	13	1				L. Public administration and defense; mandatory social insurance
		8	7	50	34					M. Education
		4		8	4	1				N. Health care and social work
		3		6	2	1				O. Other communal, social and personal service activities
										P. Private households with employed persons
										Q. Extra-territorial organizations and bodies
10	0	48	11	186	88	3	0	0	0	Total

STRUKTURA ZASNIVANJA RADNOG ODNOSA POSREDSTVOM ZZZCG
PO DJELATNOSTIMA U MJESECU MAJU 2009.

G 22

STRUCTURE OF NEWLY EMPLOYED THROUGH EAM BROKERAGE BY ACTIVITY IN MAY 2009



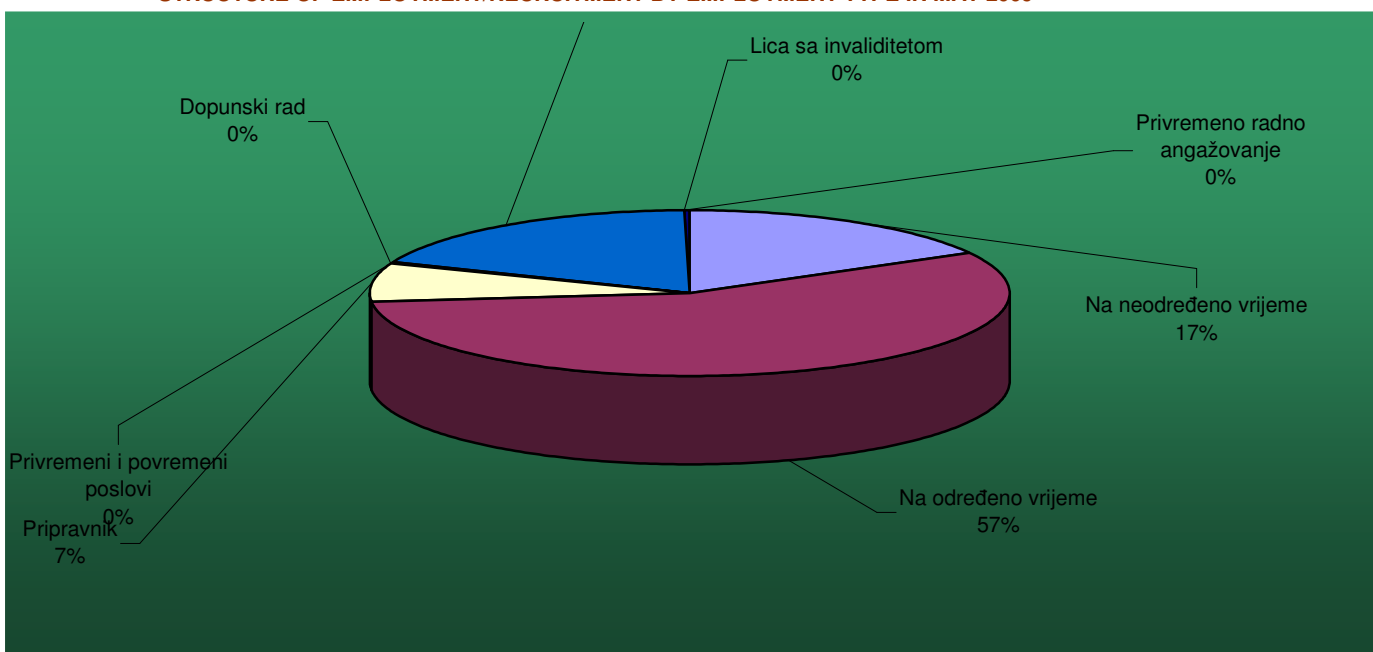
T 14

PREGLED ZASNIVANJA RADNOG ODNOSA PREMA VRSTI RADNOG ODNOSA - ANGAŽOVANJA I NAČINU ZAPOŠLJAVANJA U MAJU 2009. GODINE EMPLOYED PERSONS BY EMPLOYMENT-RECRUITMENT TYPE IN MAY 2009

Vrsta radnog odnosa - angažovanja	UKUPNO TOTAL	Način zapošljavanja Type of recruitment			Type of employment-recruitment
		Iz radnog odnosa Labour based	Sa evidencije nezaposlenih lica From the register of unemployed	Ostalo Other	
Na neodređeno vrijeme	272	12	168	92	Indefinite term
Na određeno vrijeme	913	18	701	194	Fixed term
Pripravnik	121		113	8	Trainee
Pripravnik - volonter	0				Trainee volunteer
Dopunski rad	3		2	1	Additional work
Privremeni i povremeni poslovi	0				Temporary and occasional jobs
Sezonski poslovi	302		165	137	Seasonal jobs
Privremeno radno angažovanje	1			1	Temporary work
Lica sa invaliditetom	4		4		Persons with disability
UKUPNO	1616	30	1153	433	TOTAL

G 23

STRUKTURA ZASNIVANJA RADNOG ODNOSA PREMA VRSTI RADNOG ODNOSA U MJESECU MAJU 2009. GODINE STRUCTURE OF EMPLOYMENT/RECRUITMENT BY EMPLOYMENT TYPE IN MAY 2009



THE MOST DEMANDED OCCUPATIONS BY REGISTERED NEEDS IN MAY 2009

Šifra zanimanja	Zanimanje	Broj traženih radnika
109900	Lica bez zanimanja i stručne spreme	1916
306513	Kelner	165
306400	Prodavac	116
206500	Pomoćni ugostitelj	98
406513	Konobar	96
406700	Ekonomski tehničar	57
306515	Kuvar jednostavnih jela	54
716800	Diplomirani pravnik	50
305600	Vozač drumskog vozila	45
206522	Sobarica	44
406400	Trgovački tehničar	42
716700	Diplomirani ekonomista za opštu ekonomiju, bankarstvo i finansije	40
206400	Rukovalac robom - pomoćni prodavac	39
306517	Točilac pića	38
406500	Turistički i ugostiteljski tehničar	37
206515	Pomoćni kuvar	34
206513	Servir	30
205200	Pomoćni građevinski radnik	29
104502	Čistac prostorija	29
305203	Tesar	27
406523	Recepcionar	25
305201	Armirač	25
306500	Ugostitelj	23
400500	Tehničar za biotehnologiju	22
400100	Poljoprivredni tehničar za proizvodnju bilja - ratarski tehničar	22
106501	Ugostiteljsko - turistički manipulant	21
406427	Prodavac naftnih derivata i gasa	20
406515	Kuvar	19
305204	Zidar	17
305605	Vozač autobusa	16
100501	Manipulant u prehrambenoj proizvodnji	15
716710	Diplomirani ekonomista	14
105201	Građevinski manipulant	14
716600	Diplomirani menadžer	13
616700	Ekonomista za finansije, računovodstvo i bankarstvo	13
409002	Medicinska sestra	13
405604	Vozač teretnog motornog vozila	13
719000	Doktor medicine	12
406516	Poslastičar	12
408201	Maturant gimnazije	11
715200	Diplomirani inženjer građevinarstva	10
204504	Perač rublja	10
200500	Pomoćni - priučeni prerađivač hrane i pića	10
106401	Trgovinski manipulant	10
711800	Diplomirani mašinski inženjer	9
405741	Pregledač željezničkih kola	9

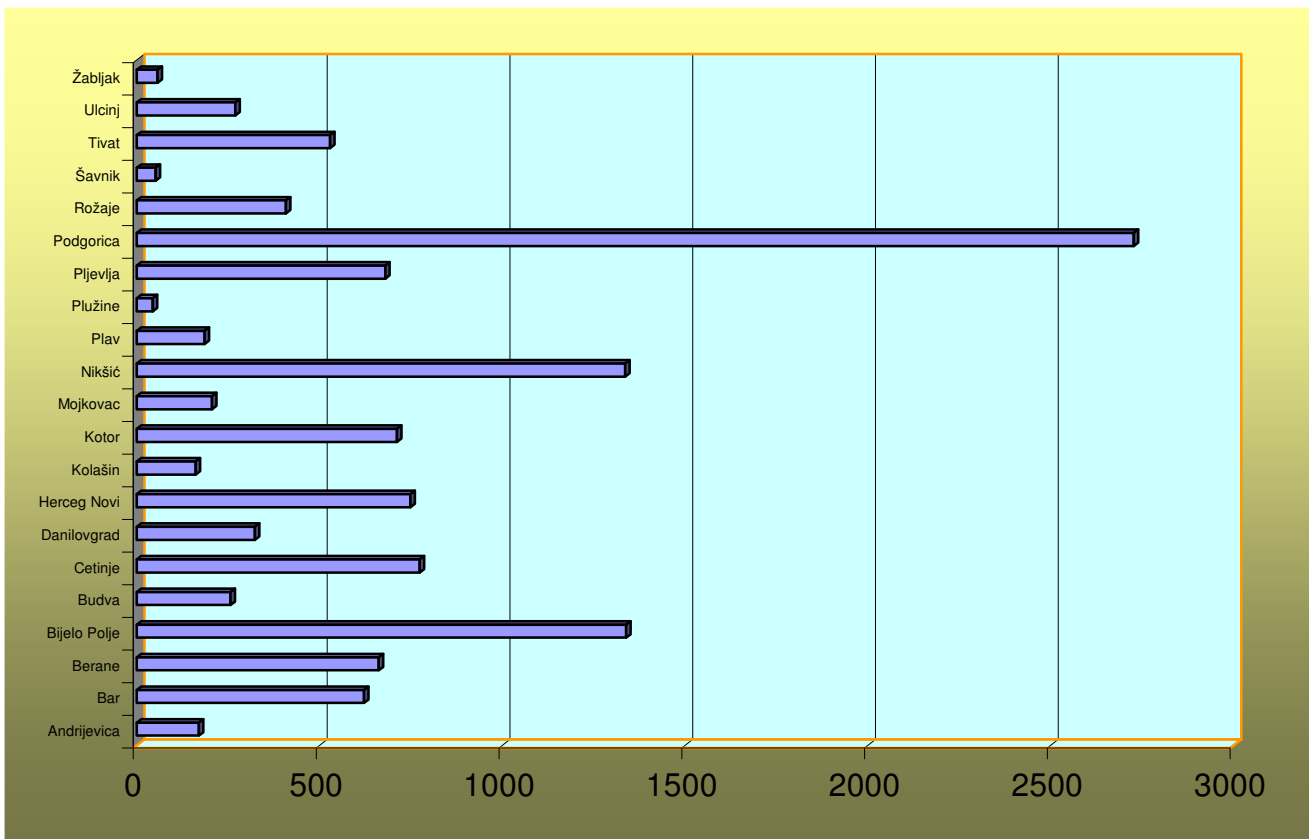
T 16

PREGLED BROJA ISPLATA NOVČANE NAKNADE I IZNOS ISPLAĆENIH SREDSTAVA PREMA OPŠTINAMA, STRUČNOJ SPREMI I POLU U MJESECU MAJU 2009. GODINE NUMBER OF UNEMPLOYMENT BENEFITS PAID OFF AND AMOUNT OF PAID FUNDS BY MUNICIPALITIES, EDUCATIONAL LEVEL AND GENDER IN MAY 2009

Redni broj --- Row number	Opština --- Municipality	Iznos sredstava Amount	Broj isplata Number of claimants	Žene Women	Stepen stručne spreme					
					I		II		III	
					Ukupno --- Total	Žene --- Women	Ukupno --- Total	Žene --- Women	Ukupno --- Total	Žene --- Women
1.	Andrijevica	17696.75	170	49	90	22			45	15
2.	Bar	41803.16	622	367	140	62	83	62	130	80
3.	Berane	71265.35	662	167	292	62			267	71
4.	Bijelo Polje	84274.52	1339	493	500	185	80	44	493	152
5.	Budva	22143.27	257	118	37	15	54	21	76	36
6.	Cetinje	49682.45	774	367	375	194	16	13	195	59
7.	Danilovgrad	22541.31	323	116	88	30	13	9	121	33
8.	Herceg Novi	48345.00	749	348	52	46	102	35	262	86
9.	Kolašin	11542.62	161	49	73	17	5	4	52	16
10.	Kotor	46100.00	712	253	75	10	126	84	256	48
11.	Mojkovac	13215.18	206	55	80	15	10	2	65	21
12.	Nikšić	115776.18	1336	559	284	80	48	30	634	254
13.	Plav	68961.55	186	51	115	26			31	10
14.	Plužine	3244.82	44	11	13	2	3	1	15	4
15.	Prijevlja	42105.14	680	231	183	18	106	37	219	73
16.	Podgorica	190097.46	2728	988	575	163	118	64	997	336
17.	Rožaje	68961.55	408	125	189	58			114	37
18.	Šavnik	4034.47	52	13	18	5	2		25	6
19.	Tivat	34349.00	529	238	37	36	68	30	177	47
20.	Ulcinj	19649.89	270	156	70	52	62	26	48	27
21.	Žabljak	3900.70	57	22	9	1	3		27	12
	Ukupno --- Total	979690.37	12265	4776	3295	1099	899	462	4249	1423

G 24

STRUKTURA BROJA ISPLATA NOVČANE NAKNADE U MJESECU MAJU 2009. GODINE STRUCTURE OF NUMBER OF UNEMPLOYMENT BENEFITS PAID OFF IN MAY 2009



Educational level											
IV		V		VI		VII-1		VII-2		VIII	
Ukupno Total	Žene Women	Ukupno Total	Žene Women	Ukupno Total	Žene Women	Ukupno Total	Žene Women	Ukupno Total	Žene Women	Ukupno Total	Žene Women
28	9			7	3						
224	147			8	4	37	12				
56	14			29	11	18	9				
212	93	3		8	1	43	18				
75	38	5	2	10	6						
161	93	6	1	1	1	19	6			1	
69	34	12	1	4	1	16	8				
215	159	43	3	29	12	45	7	1			
27	10			1		3	2				
170	87	30	3	31	16	24	5				
37	14	1		3		10	3				
295	159	4	3	28	13	43	20				
27	9			6	3	7	3				
11	4			2							
124	83	2		24	12	22	8				
726	351	84	3	39	15	189	56				
78	14			18	12	9	4				
7	2										
148	99	41		10	8	48	18				
86	47			3	3	1	1				
18	9										
2794	1475	231	16	261	121	534	180	1	0	1	0

STRUKTURA BROJA ISPLATA NOVČANE NAKNADE PO STEPENU STRUČNE SPREME
U MJESECU MAJU 2009. GODINE

STRUCTURE OF NUMBER OF UNEMPLOYMENT BENEFITS PAID OFF BY EDUCATIONAL LEVEL IN MAY 2009

G 25

