

Crna Gora
Zavod za zapošljavanje Crne Gore
Podgorica




Montenegro
Employment agency of Montenegro
Podgorica

B I L T E N

Mjesečni statistički bilten

jun 2024. godine



IZDAVAČ

Zavod za zapošljavanje Crne Gore
Sektor za evidencije, statistiku i istraživanje u oblasti zapošljavanja

ZA IZDAVAČA

David Perčobić

GLAVNI I ODGOVORNI UREDNIK

Jovan Kostić

ČLANOVI TIMA

Dragica Peković

Darko Kuzmanović

Tatjana Jovičević

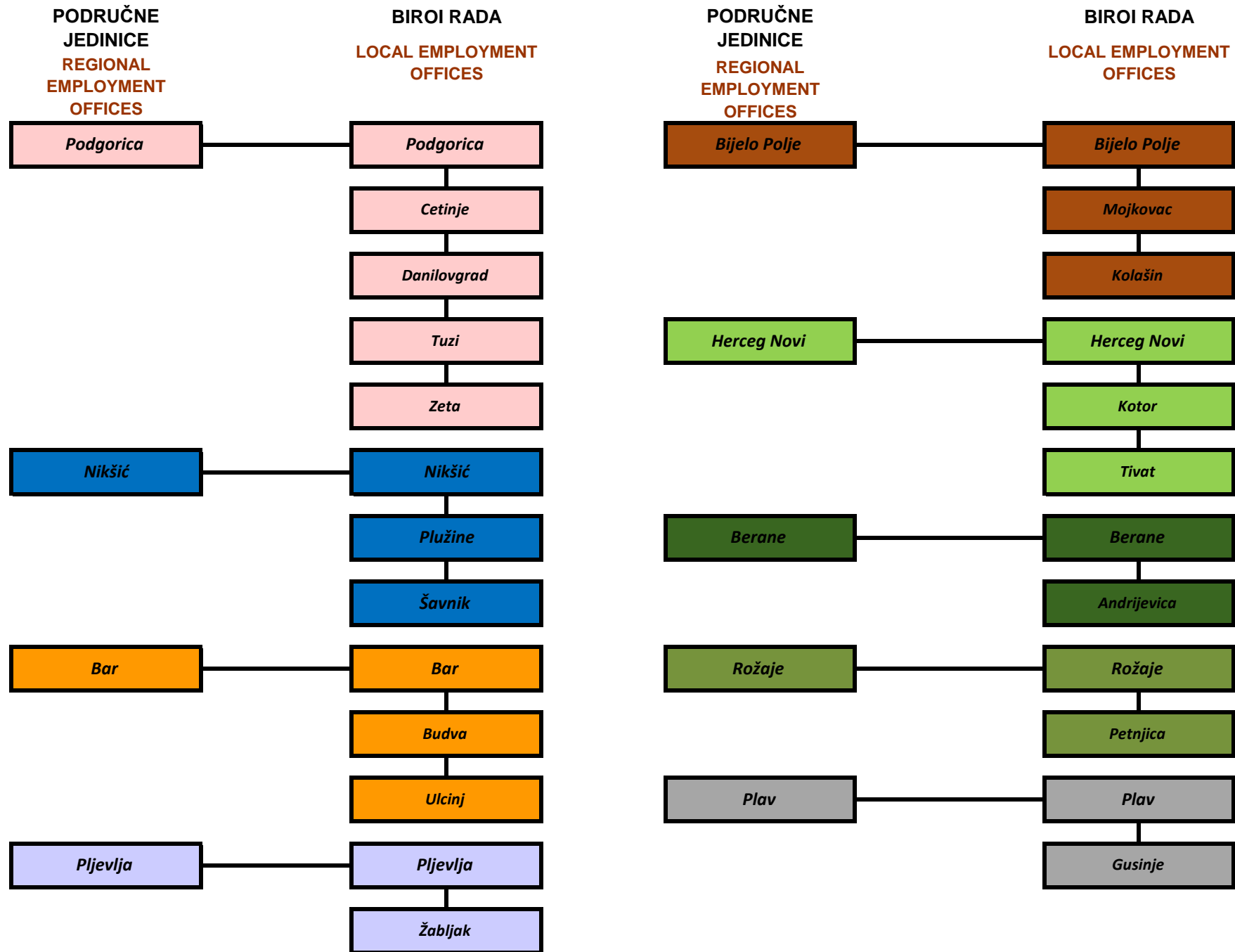
SADRŽAJ

	<i>stranica</i>
<i>Područne jedinice Zavoda za zapošljavanje Crne Gore</i>	<i>1</i>
<i>Statistički izvještaj za jun 2024. godine</i>	<i>3</i>
<i>T1, G1 Nezaposlenost i zapošljavanje od 1985. do 2022. godine</i>	<i>6</i>
<i>T2 Nezaposlenost i zapošljavanje prema nivou kvalifikacija obrazovanja i polu, u junu 2024. godine</i>	<i>8</i>
<i>T3, G2 Nezaposlenost i slobodna radna mjesta prema nivou kvalifikacija obrazovanja, u junu 2024. i 2023. godine</i>	<i>9</i>
<i>T3-1, G2-1 Nezaposlenost i slobodna radna mjesta prema nivou kvalifikacija obrazovanja, od januara do juna 2023. i 2024. godine</i>	<i>10</i>
<i>T4, G3 Nezaposlena lica prema opštinama, nivou kvalifikacija obrazovanja i polu, stanje na poslednji dan izvještajnog mjeseca</i>	<i>12</i>
<i>T4-1 Pregled nezaposlenih lica prema opštinama, polu i godinama života u junu 2024. godine</i>	<i>13</i>
<i>T4-2 Nezaposlena lica sa invaliditetom prema opštinama, nivou kvalifikacija obrazovanja i polu, stanje na poslednji dan izvještajnog mjeseca</i>	<i>14</i>
<i>T5, G4, G5 Pregled nezaposlenih lica prijavljenih za zaposlenje prema opštinama, nivou kvalifikacija obrazovanja i polu u mjesecu junu 2024. godine</i>	<i>15</i>
<i>T6, G6, G7 Pregled lica koja traže prvo zaposlenje prema opštinama, nivou kvalifikacija obrazovanja i polu u mjesecu junu 2024. godine</i>	<i>17</i>

SADRŽAJ

	<i>stranica</i>	
<i>T7, G8, G9</i>	<i>Pregled prestanka vođenja evidencije nezaposlenih lica prema opštinama, polu i nivou kvalifikacija obrazovanja u mjesecu junu 2024. godine</i>	<i>19</i>
<i>T8</i>	<i>Razlozi prestanka vođenja evidencije nezaposlenih lica prema dužini čekanja na zaposlenje u junu 2024. godine</i>	<i>21</i>
<i>T9, G10, G11</i>	<i>Pregled prijavljenih slobodnih radnih mjesta posredstvom ZZZCG prema opštinama, nivou kvalifikacija obrazovanja i polu u mjesecu junu 2024. godine</i>	<i>23</i>
<i>T10</i>	<i>Pregled prijavljenih slobodnih radnih mjesta prema djelatnostima i nivou kvalifikacija obrazovanja u mjesecu junu 2024. godine</i>	<i>24</i>
<i>T11</i>	<i>Pregled prijavljenih slobodnih radnih mjesta prema vrsti radnog mjesta, vrsti radnog odnosa i nivou kvalifikacija obrazovanja u junu 2024. godine</i>	<i>25</i>
<i>T12, G12</i>	<i>Pregled zasnivanja radnog odnosa lica se evidencije nezaposlenih ZZZCG, prema opštinama, nivou kvalifikacija obrazovanja i polu, u periodu od 1. januara do poslednjeg dana u izvještajnom mjesecu 2024. godine</i>	<i>26</i>
<i>T13, G13</i>	<i>Pregled zasnivanja radnog odnosa lica sa evidencije nezaposlenih ZZZCG po djelatnostima i nivou kvalifikacija obrazovanja u periodu od 1. januara do poslednjeg dana u izvještajnom mjesecu 2024. godine</i>	<i>27</i>
<i>T14</i>	<i>Pregled najtraženijih zanimanja prema prijavljenim potrebama u junu 2024. godine</i>	<i>28</i>
<i>T15, G14, G15</i>	<i>Pregled broja isplata novčane naknade i iznos isplaćenih sredstava prema opštinama, nivou kvalifikacija obrazovanja i polu u mjesecu junu 2024. godine</i>	<i>29</i>
	<i>Izvori podataka i objašnjenje pojmova</i>	<i>31</i>

PODRUČNE JEDINICE ZAVODA ZA ZAPOSŁJAVANJE CRNE GORE
REGIONAL EMPLOYMENT OFFICES





STATISTIČKI IZVJEŠTAJ ZA jun 2024. GODINE

Registrovana nezaposlenost

Na evidenciji Zavoda za zapošljavanje 30.6.2024. godine nalazilo se ukupno 34.715 nezaposlenih lica (od čega 20.397 žena - 58,76%), što je u odnosu na prethodni mjesec (35.415) manje za 700 lica ili 1,98% (žena je manje za 326 ili 1,57%), a u odnosu na isti mjesec prethodne godine (39.577) manje za 4.862 lica ili 12,28% (žena manje za 2.482 ili 10,85%).

Tabelarni pregled - Broj nezaposlenih lica po opštinama

Crna Gora	6.2024.	5.2024.	6.2023.	NOM. RAZ.	NOM. RAZ.	INDEX	INDEX
<i>R.b.</i>	<i>1</i>	<i>2</i>	<i>3</i>	<i>1-2</i>	<i>1-3</i>	<i>1:2</i>	<i>1:3</i>
Andrijevica	786	789	829	-3	-43	99.62	94.81
Berane	3912	3954	4215	-42	-303	98.94	92.81
Budva	579	620	660	-41	-81	93.39	87.73
Bijelo Polje	3372	3372	3724	0	-352	100.00	90.55
Bar	1084	1142	1380	-58	-296	94.92	78.55
Cetinje	847	864	1045	-17	-198	98.03	81.05
Danilovgrad	692	715	829	-23	-137	96.78	83.47
Zeta	566	582	643	-16	-77	97.25	88.02
Gusinje	667	657	668	10	-1	101.52	99.85
Herceg Novi	307	341	381	-34	-74	90.03	80.58
Kolašin	713	733	807	-20	-94	97.27	88.35
Kotor	171	166	179	5	-8	103.01	95.53
Mojkovac	793	805	903	-12	-110	98.51	87.82
Nikšić	3293	3393	3957	-100	-664	97.05	83.22
Podgorica	5453	5561	6767	-108	-1314	98.06	80.58
Plav	1866	1895	1972	-29	-106	98.47	94.62
Petnjica	956	961	1003	-5	-47	99.48	95.31
Pljevlja	1958	1977	2224	-19	-266	99.04	88.04
Plužine	183	189	228	-6	-45	96.83	80.26
Rožaje	4525	4635	4882	-110	-357	97.63	92.69
Šavnik	78	75	76	3	2	104.00	102.63
Tivat	201	213	265	-12	-64	94.37	75.85
Tuzi	821	846	885	-25	-64	97.04	92.77
Ulcinj	751	788	902	-37	-151	95.30	83.26
Žabljak	141	142	153	-1	-12	99.30	92.16
UKUPNO	34715	35415	39577	-700	-4862	98.02	87.72

Nezaposlenost prema kvalifikacionoj strukturi

Posmatrano po nivoima kvalifikacije obrazovanja, na evidenciji ZZCG krajem juna najviše je bilo lica sa I nivoom - 13.234, što je u odnosu na prethodni mjesec (13.410), manje za 1,31%, a u odnosu na jun prošle godine (14.405) manje za 8,13%, zatim IV nivoom -9.678, što je u odnosu na prethodni mjesec - (9.957) manje za 2,71%, u odnosu na jun prošle godine (11.338) manje za 14,56%, III nivoom - 6.800 što je za 2,09% manje nego u prethodnom mjesecu (6.945), a u odnosu na jun prošle godine (7.848) manje za 13.35%. Visokoškolaca (VI, VII-1, VII-2 i VIII nivo) bilo je 3.687 što u odnosu na prethodni mjesec (3.768) predstavlja smanjenje od 2,15%, a u odnosu na jun prošle godine (4.476) smanjenje od 15,79%. Na evidenciji je najmanje bilo lica sa VIII nivoom -16, što je manje za 11,11% u odnosu na prethodni mjesec (18), a u odnosu na jun prošle godine (19) manje za 15,79% i VII2 nivoom - 257 što je u odnosu na prošli mjesec (250) više za 2,80%, a u odnosu na jun prošle godine (270) manje za 4,81%.

Novoprijavljena lica

Tokom juna 2024. evidentirano je 908 novoprijavljenih lica (žena 547), što je u odnosu na prethodni mjesec (807) više za 26,10%, i 25,39% manje u odnosu na jun prethodne godine (1.217). Od ukupnog broja novoprijavljenih njih 206 ili 22,69% se prvi put prijavljuju, dok se 702 lica ili 77,31% i ranije prijavljivalo na evidenciju ZZCG. Odnos lica koja se prvi put prijavljuju na evidenciju nezaposlenih i onih koja su se i ranije prijavljivala, u prethodnom mjesecu je 19,58% : 80,42% (158:649), a u junu prethodne godine 22,51%:77,49% (274:943).

Slobodna radna mjesta

U junu 2024. godine Zavodu je prijavljeno ukupno 2.079 slobodnih radnih mjesta, što je za 10,47% manje u odnosu na prethodni mjesec (2.322) i manje za 39,00% u odnosu na jun prošle godine (3.408). U toku posmatranog mjeseca najviše su tražena nezaposlena lica sa IV nivoom kvalifikacija obrazovanja - 556, zatim sa I nivoom - 495, III nivoom - 458 itd. Tokom juna 2024. godine prijavljeno je 14 slobodnih radnih mjesta za VIII nivo kvalifikacija obrazovanja, 10 za VI nivo i 16 slobodnih radnih mjesta prijavljeno je za VII2 nivo.

U junu 2024. godine posmatrano po djelatnostima, najviše prijavljenih slobodnih radnih mjesta bilo je u: Trgovina na veliko i trgovina na malo; opravka motornih vozila, motocikala i predmeta za ličnu upotrebu i domaćinstvo -410, Usluge smještaja i ishrane - 370, Zdravstvena i socijalna zaštita - 205, Administrativne i pomoćne uslužne djelatnosti - 204 itd.

Za djelatnosti Djelatnost domaćinstva kao poslodavca, koja proizvode dobra i usluge za sopstvene potrebe i Djelatnost eksteritorijalnih tijela nije bilo prijavljenih slobodnih radnih mjesta, dok je u djelatnosti Rudarstvo prijavljeno 3 slobodna radna mjesta.

Korisnici novčane naknade

U junu 2024. godine 8.630 lica ili 24,86% od ukupnog broja nezaposlenih, su korisnici novčane naknade. Broj korisnika novčane naknade smanjio se u poređenju sa istim periodom prethodne godine za 828 lica ili 8,75%.

Prestanak vođenja evidencije

Tokom juna 2024. godine prestalo je vođenje evidencije za 1.352 lica, što je u odnosu na prethodni mjesec (1.474) manje za 8,28%, a u odnosu na jun prošle godine (1.934) manje za 30,09%.

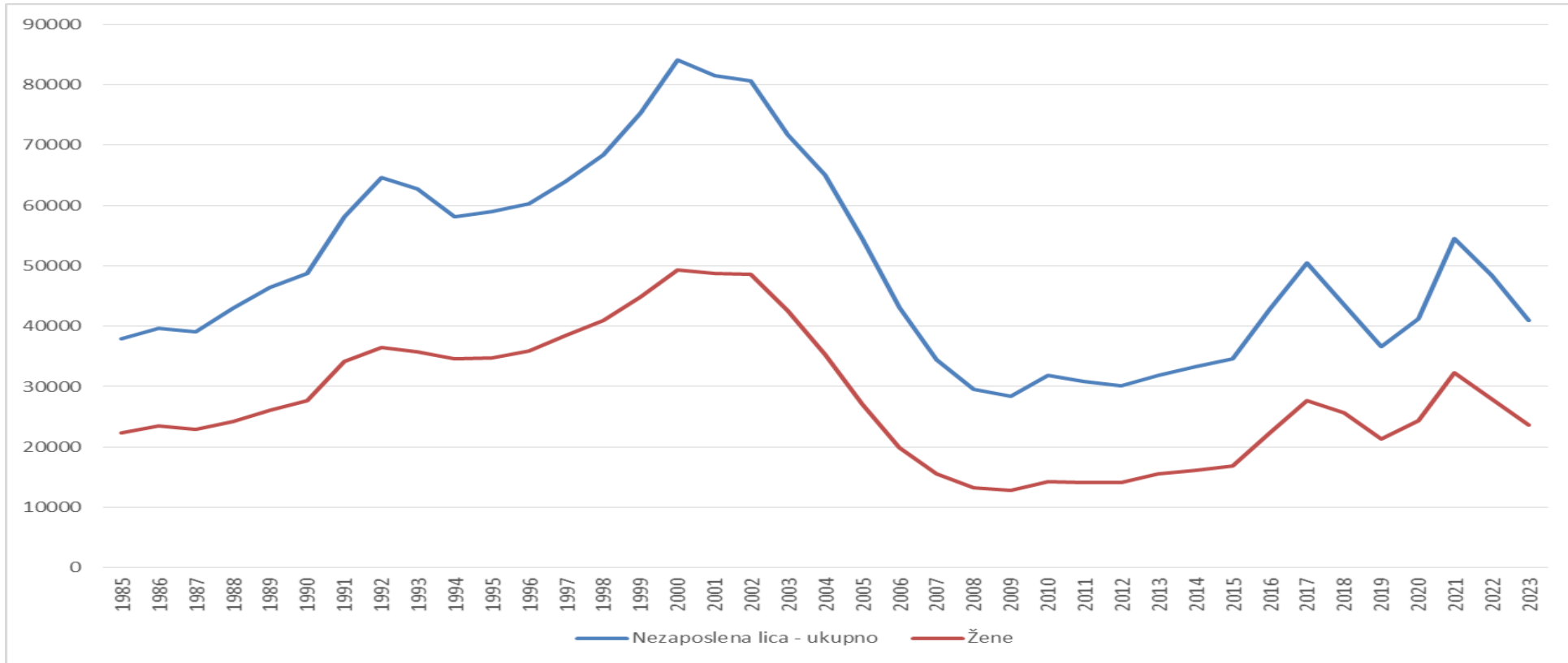
T 1

NEZAPOSLENOST I ZAPOŠLJAVANJE OD 1985. DO 2023. GODINE
UNEMPLOYMENT AND EMPLOYMENT FROM 1985 TO 2023

T 1

Godina Year	Novoprijavljeni Newly registered	Zaposleni sa evidencije ZZZCG Employed from register	Prestanak vođenja evidencije Termination of keeping evidence	Nezaposlena lica (prosjek) Unemployed persons (average)					Prijavljene potrebe za radnicima i pripravnicima Registered vacancies
				Ukupno - Total	Lančani indeks - Chain index	Žene - Women	Prvi put traže zaposlenje - First- time job seekers	Korisnici novčane naknade Unemployment benefit claimants	
1985	25824	13536	...	37973	108.86	22297	30331	1296	23480
1986	27180	13764	...	39666	104.45	23479	29825	1698	24791
1987	26508	11832	...	39146	98.68	22938	29141	2024	22579
1988	23804	11168	...	43001	109.84	24166	31031	3751	20807
1989	22620	10469	...	46450	108.02	26112	33623	3807	20579
1990	24792	8816	...	48684	104.80	27667	35712	5179	15547
1991	21292	5832	7789	58144	119.43	34109	34809	5374	14009
1992	26079	5814	...	64632	111.15	36418	36809	5051	11474
1993	19771	3564	...	62818	97.19	35741	36749	2351	10028
1994	17192	4798	...	58188	92.62	34601	34012	1487	13427
1995	23035	5746	17565	59045	101.47	34762	35613	2480	17967
1996	24755	5648	14991	60225	101.99	35852	36610	3479	18540
1997	24124	5044	15332	63995	106.25	38539	38697	3072	16185
1998	24802	4845	15612	68373	106.84	40895	41070	3096	18420
1999	30134	4764	14579	75303	110.13	44892	45939	2686	11457
2000	27129	5815	19982	84061	111.63	49289	50570	2363	16404
2001	25449	7689	19125	81468	96.91	48774	48912	2223	18438
2002	23945	6734	20762	80584	98.91	48618	47766	2533	22243
2003	35533	10681	31646	71679	88.94	42607	41643	2900	32455
2004	35967	15222	37592	65064	90.77	35287	33387	4432	31065
2005	30035	21077	42809	54459	83.70	27152	23010	6137	34994
2006	31561	23463	42969	43190	79.31	19949	14855	7833	48284
2007	26263	31897	34933	34396	79.64	15513	10069	8654	63898
2008	25081	27079	28629	29514	85.81	13193	7375	9798	64590
2009	25223	14733	24452	28385	96.17	12756	6383	12410	47310
2010	25747	13827	24869	31864	112.26	14270	6867	13360	22454
2011	25072	16749	25900	30876	96.90	14105	7055	12637	22658
2012	24702	14545	22200	30182	97.75	14093	7511	10645	24686
2013	27168	11207	23963	31873	105.61	15505	8743	10008	14795
2014	26742	9736	24721	33284	104.43	16094	9858	8815	37401
2015	33919	9869	26147	34587	103.91	16918	11256	7342	34621
2016	41934	10438	28800	42844	123.87	22314	15973	6379	31777
2017	38896	10446	37622	50509	117.89	27619	20156	8417	31132
2018	26546	15360	35000	43613	86.35	25621	17566	9590	29034
2019	24380	13314	27489	36694	84.14	21356	14913	12367	32059
2020	33709	13664	20959	41276	112.49	24326	16351	12623	22733
2021	40285	17961	25485	54560	132.18	32367	21950	12144	24119
2022	24520	16649	29101	48429	88.76	28043	19991	10826	27973
2023	19195	16560	21401	40961	84.58	23628	17685	9689	29561

NEZAPOSLENA LICA PREMA POLU OD 1985. DO 2023. GODINE

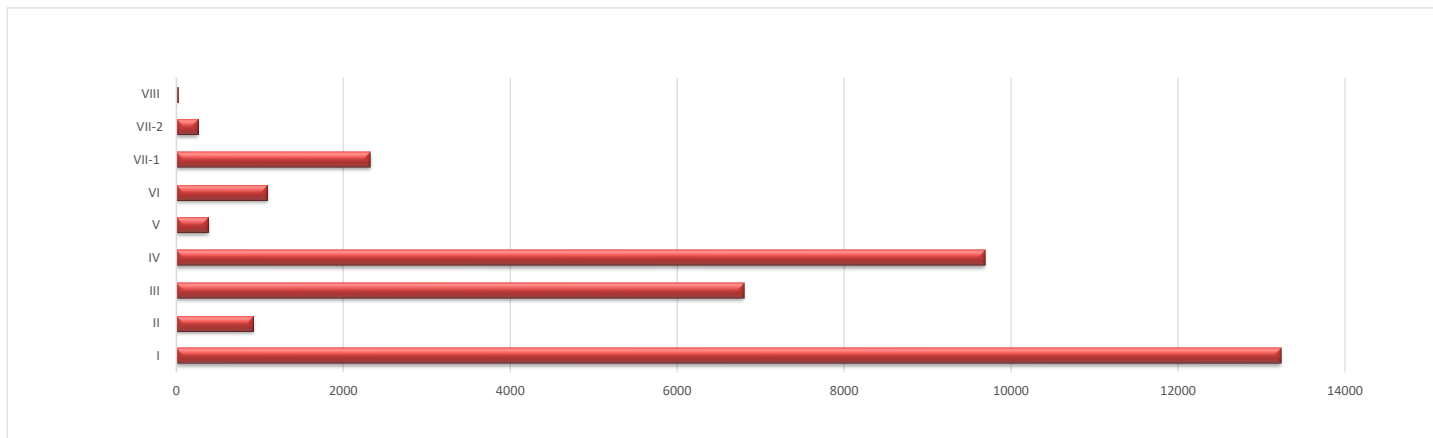


Redni broj ---- Row numb	Sadržaj	Ukupno Total	Žene Women	Nivo kvalifikacija obrazovanja Qualification level																	
				I		II		III		IV		V		VI		VII-1		VII-2		VIII	
				Ukupno Total	Žene Women	Ukupno Total	Žene Women	Ukupno Total	Žene Women	Ukupno Total	Žene Women	Ukupno Total	Žene Women	Ukupno Total	Žene Women	Ukupno Total	Žene Women	Ukupno Total	Žene Women	Ukupno Total	Žene Women
1.	NEZAPOSLENI KRAJEM PRETHODNOG MJESECA	35415	20723	13410	8137	932	531	6945	3226	9957	6133	403	226	1118	727	2382	1566	250	168	18	9
2.	NOVOPRIJAVLJENI U IZVEŠTAJNOM MJESECU	908	547	208	128	18	11	136	66	329	197	9	6	61	37	131	90	16	12	0	0
2.1.	Prvi put, nema zapošljavanja	170	94	61	42	0	0	20	5	80	40	0	0	1	0	7	6	1	1	0	0
2.2.	Prvi put, ima zapošljavanja	36	23	11	6	0	0	3	3	16	12	0	0	3	1	3	1	0	0	0	0
2.3.	Nije prvi put, nema zapošljavanja	132	77	58	35	0	0	16	7	36	24	1	0	11	7	9	4	1	0	0	0
2.4.	Nije prvi put, ima zapošljavanja	570	353	78	45	18	11	97	51	197	121	8	6	46	29	112	79	14	11	0	0
3.	RAZLOZI PRESTANKA RADNOG ODNOSA U IZVEŠTAJNOM MJESECU	253	185	17	12	3	2	31	17	83	59	7	3	20	16	85	70	7	6	0	0
3.1.	2 Pismena izjava zaposlenog da želi da raskine radni odnos (otkaz ugovora o radu)	14	5	2	2	0	0	3	1	5	2	2	0	1	0	1	0	0	0	0	0
3.2.	23 Isplaćena otpremnina zaposlenom za čijim je radom prestala potreba	2	2	1	1	0	0	0	0	1	1	0	0	0	0	0	0	0	0	0	0
3.3.	3 Zaključivanje sporazuma s poslodavcem o prestanku radnog odnosa	9	6	0	0	1	1	1	1	5	4	1	0	0	0	1	0	0	0	0	0
3.4.	32 Likvidacija preduzeća	2	1	1	0	0	0	0	0	1	1	0	0	0	0	0	0	0	0	0	0
3.5.	33 Prestanak rada poslodavca	1	1	1	1	0	0	0	0	0	0	0	0	0	0	0	0	0	0	0	0
3.6.	35 Istek rada na određeno vreme	222	169	12	8	1	1	27	15	70	51	3	2	19	16	83	70	7	6	0	0
3.7.	36 Istek radnog angažovanja nezaposlenog lica	3	1	0	0	1	0	0	0	1	0	1	1	0	0	0	0	0	0	0	0
4.	ZAPOSŁJAVANJE SA EVIDENCIJE NEZAPOSLENIH ZZZCG (period 1. januar -poslednji dan u izvještajnom mjesecu)	6526	3802	891	486	75	47	1141	505	2296	1285	100	69	539	356	1291	912	186	140	7	2
5.	PRESTANAK VOĐENJA EVIDENCIJE U IZVEŠTAJNOM MJESECU	1352	755	342	201	20	11	218	99	512	279	23	12	75	41	146	102	14	10	2	0
6.	NEZAPOSLENI KRAJEM IZVJEŠTAJNOG MJESECA	34715	20397	13234	8046	925	527	6800	3168	9687	6013	382	217	1088	710	2326	1533	257	174	16	9
6.1.	Od ukupno nezaposlenih - prvi put traže zaposl	15732	9948	8705	5972	351	201	2331	1131	3220	1970	55	30	401	223	586	369	80	50	3	2

Od januara 2023. godine u Mjesečnom Biltenu koristimo podjelu **po nivoima kvalifikacije obrazovanja** (podjela se može vidjeti dijelu -Izvori podataka i objašnjenje pojava-)

UNEMPLOYMENT AND VACANCIES BY QUALIFICATION LEVEL IN June 2023 AND 2024

	Mjesec Month	Ukupno Total	Nivo kvalifikacija obrazovanja Qualification level									
			I	II	III	IV	V	VI	VII-1	VII-2	VIII	
Lica koja traže zaposlenje	6.2024.	34715	13234	925	6800	9687	382	1088	2326	257	16	Job seekers
	6.2023.	39577	14405	1043	7848	11338	467	1264	2923	270	19	
	index	87.72	91.87	88.69	86.65	85.44	81.80	86.08	79.58	95.19	84.21	
Lica koja prvi put traže zaposlenje	6.2024.	15732	8705	351	2331	3220	55	401	586	80	3	First time job seekers
	6.2023.	17546	9318	389	2655	3855	62	489	721	54	3	
	index	89.66	93.42	90.23	87.80	83.53	88.71	82.00	81.28	148.15	100.00	
Prijavljeni za zaposlenje	6.2024.	908	208	18	136	329	9	61	131	16	0	Registered for employment
	6.2023.	1217	253	12	187	476	12	58	207	11	1	
	index	74.61	82.21	150.00	72.73	69.12	75.00	105.17	63.29	145.45	0.00	
Novčana naknada - broj slučajeva	6.2024.	8630	4101	472	1864	1822	93	71	190	15	2	Unemployment benefit - number of claimants
	6.2023.	9458	4402	504	2057	2064	118	65	233	14	1	
	index	91.25	93.16	93.65	90.62	88.28	78.81	109.23	81.55	107.14	200.00	
Prestanak vođenja evidencije	6.2024.	1352	342	20	218	512	23	75	146	14	2	Number of persons deactivated from the register
	6.2023.	1934	492	39	296	681	25	127	245	28	1	
	index	69.91	69.51	51.28	73.65	75.18	92.00	59.06	59.59	50.00	200.00	
Ukupne potrebe za radnicima i pripravnicima	6.2024.	2079	495	218	458	556	26	10	286	16	14	Total demand for workers and trainees
	6.2023.	3408	636	342	804	908	252	15	417	24	10	
	index	61.00	77.83	63.74	56.97	61.23	10.32	66.67	68.59	66.67	140.00	
Potrebe za pripravnicima	6.2024.	10	0	0	5	4	0	0	1	0	0	Demand for trainees
	6.2023.	52	0	1	16	33	0	0	2	0	0	
	index	19.23	0.00	0.00	31.25	12.12	0.00	0.00	50.00	0.00	0.00	
Nezaposlena lica na početku izvještajnog mjeseca	6.2024.	35159	13368	927	6882	9870	396	1102	2341	255	18	Unemployed at the beginning of reporting month
	6.2023.	41021	14840	1083	8120	11867	496	1388	2982	227	18	
	index	85.71	90.08	85.60	84.75	83.17	79.84	79.39	78.50	112.33	100.00	
Ukupan broj prijavljenih za zaposlenje po prestanku radnog odnosa	6.2024.	253	17	3	31	83	7	20	85	7	0	
	6.2023.	441	30	1	50	131	17	34	163	15	0	
	index	57.37	56.67	300.00	62.00	63.36	41.18	58.82	52.15	46.67	0.00	
Nezaposlena lica zbog prestanka rada poslodavca	6.2024.	1	1	0	0	0	0	0	0	0	0	Unemployed due to business closure
	6.2023.	2	0	0	0	2	0	0	0	0	0	
	index	50.00	0.00	0.00	0.00	0.00	0.00	0.00	0.00	0.00	0.00	



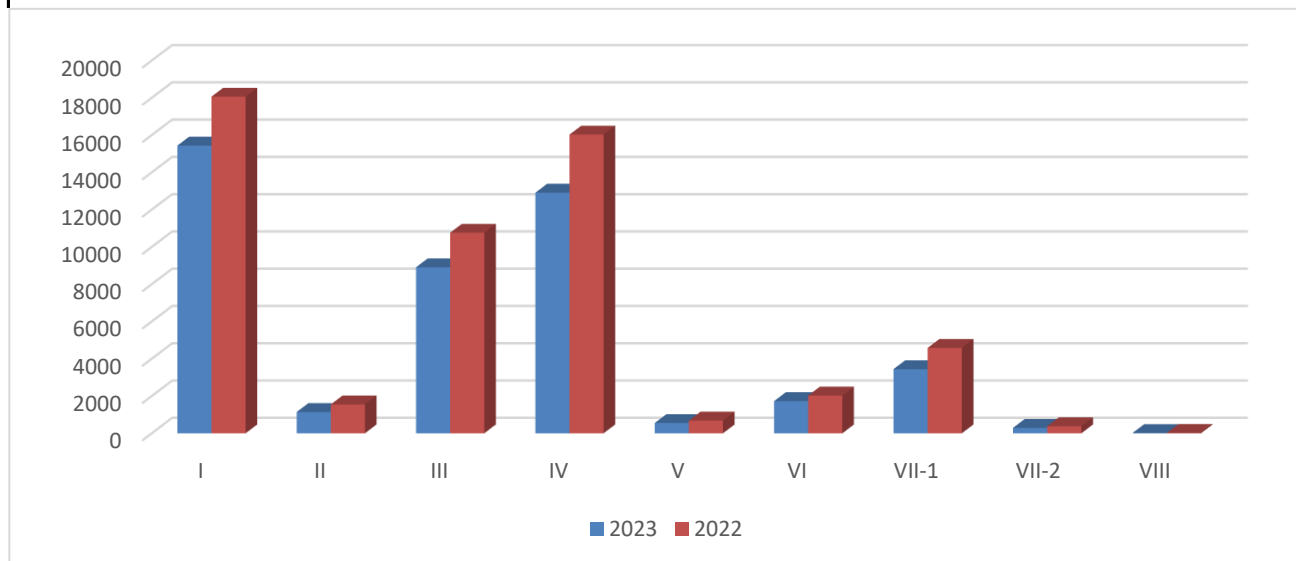
T 3-1

NEZAPOSLENOST I SLOBODNA RADNA MJESTA PREMA NIVOU
KVALIFIKACIJA OBRAZOVANJA OD JANUARA DO JUNA 2023. I 2024. GODINE
UNEMPLOYMENT AND VACANCIES BY QUALIFICATION LEVEL IN THE
PERIOD JANUARY-JUNE IN 2023 AND 2024

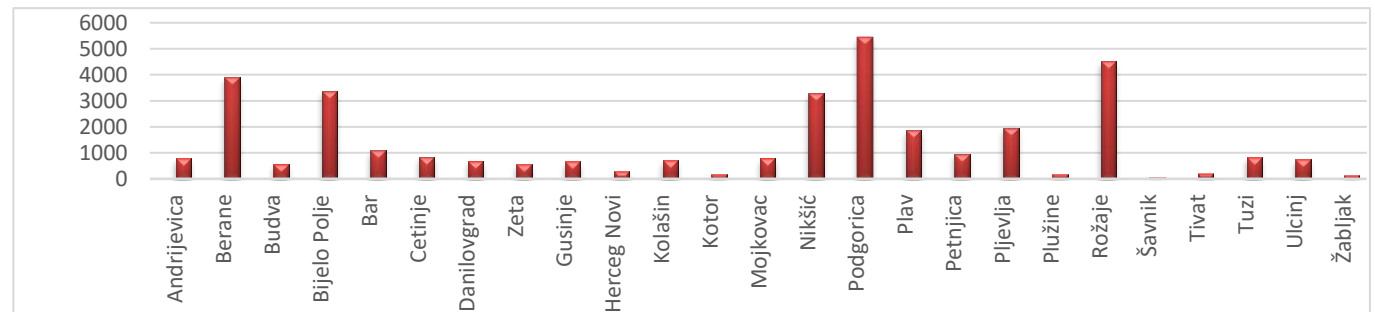
	Mjesec Month	Ukupno Total	Nivo kvalifikacija obrazovanja									
			I	II	III	IV	V	VI	VII-1	VII-2		VIII
Prosječan broj lica koja traže zaposlenje	01.-06.2024.	36642	13665	960	7212	10312	420	1256	2544	257	18	Average number of job seekers
	01.-06.2023.	42931	15163	1117	8568	12459	528	1570	3248	261	18	
	index	85.35	90.12	85.97	84.17	82.76	79.46	79.95	78.33	98.59	104.76	
Prosječan broj lica koja prvi put traže zaposlenje	01.-06.2024.	16263	8879	361	2425	3329	60	475	648	84	3	Average number of first time job seekers
	01.-06.2023.	18088	9514	394	2735	3950	67	554	804	67	3	
	index	89.91	93.32	91.59	88.67	84.28	89.08	85.62	80.69	125.00	100.00	
Ukupan broj prijavljenih za zaposlenje	01.-06.2024.	6898	1570	94	1135	2443	79	490	961	125	1	Total number of registered for employment
	01.-06.2023.	8719	2029	102	1454	3130	88	576	1233	103	4	
	index	79.11	77.38	92.16	78.06	78.05	89.77	85.07	77.94	121.36	25.00	
Ukupan broj novčanih naknada - broj slučajeva	01.-06.2024.	54053	25138	2923	11744	11630	599	521	1371	111	16	Total unemployment benefits - number of claimants
	01.-06.2023.	60116	27010	3136	13169	13387	757	767	1744	134	12	
	index	89.91	93.07	93.21	89.18	86.88	79.13	67.93	78.61	82.84	133.33	
Prestanak vođenja evidencije - ukupan broj lica	01.-06.2024.	10488	2000	120	1497	2930	125	1945	1644	221	6	Total number of persons deactivated from the register
	01.-06.2023.	12714	2232	158	1843	3515	138	2341	2253	231	3	
	index	82.49	89.61	75.95	81.23	83.36	90.58	83.08	72.97	95.67	200.00	
Ukupne potrebe za radnicima i pripravnicima	01.-06.2024.	14077	2755	785	2827	3485	248	121	3694	113	49	Total demand for workers and trainees
	01.-06.2023.	17378	3264	1141	4215	4064	542	143	3827	138	44	
	index	81.00	84.41	68.80	67.07	85.75	45.76	84.62	96.52	81.88	111.36	
Ukupne potrebe za pripravnicima	01.-06.2024.	61	0	0	9	39	1	2	10	0	0	Total demand for trainees
	01.-06.2023.	122	1	1	23	75	1	1	20	0	0	
	index	50.00	0.00	0.00	39.13	52.00	100.00	200.00	50.00	0.00	0.00	
Ukupan broj prijavljenih za zaposlenje po prestanku radnog odn	01.-06.2024.	1656	157	19	270	546	39	142	436	47	0	Total number of registered for employment upon termination of employment
	01.-06.2023.	2065	190	15	305	693	49	146	617	48	2	
	index	80.19	82.63	126.67	88.52	78.79	79.59	97.26	70.66	97.92	0.00	
Ukupan broj nezaposlenih lica zbog prestanka rada	01.-06.2024.	15	2	0	0	11	0	0	2	0	0	Total number of unemployed due to business closure
	01.-06.2023.	14	0	0	4	8	1	0	1	0	0	
	index	107.14	0.00	0.00	0.00	137.50	0.00	0.00	200.00	0.00	0.00	

G 2-1

STRUKTURA NEZAPOSLENIH LICA PREMA NIVOU KVALIFIKACIJA OBRAZOVANJA U PERIODU JANUAR - JUN 2023 i 2024. GODINE
STRUCTURE OF UNEMPLOYMENT BY QUALIFICATION LEVEL IN THE PERIOD JANUARY - JUNE 2023 and 2024



Redn i broj ---- Row num ber	Opština ---- Municipality	Ukupn o Total	Žene Wome n	% žene ---- Share of women	Nivo kvalifikacija obrazovanja								Qualification level									
					I		II		III		IV		V		VI		VII-1		VII-2		VIII	
					Ukupno ---- Total	Žene ---- Women	Ukupno ---- Total	Žene ---- Women	Ukupno ---- Total	Žene ---- Women	Ukupno ---- Total	Žene ---- Women	Ukupno ---- Total	Žene ---- Women	Ukupno ---- Total	Žene ---- Women	Ukupno ---- Total	Žene ---- Women	Ukupno ---- Total	Žene ---- Women	Ukupno ---- Total	Žene ---- Women
1.	Andrijevica	786	383	48.7	303	163	13	3	194	73	251	130	3	2	9	4	12	7	1	1	0	0
2.	Berane	3912	2141	54.7	1440	809	89	55	843	415	1271	709	46	22	67	37	148	90	8	4	0	0
3.	Budva	579	413	71.3	122	79	20	14	101	69	212	162	23	16	28	20	63	47	7	5	3	1
4.	Bijelo Polje	3372	1946	57.7	1179	725	128	68	804	366	898	577	41	20	96	61	218	122	7	6	1	1
5.	Bar	1084	699	64.5	343	218	40	22	179	89	294	202	25	15	83	62	109	84	11	7	0	0
6.	Cetinje	847	487	57.5	235	120	31	16	143	78	300	180	8	3	40	28	83	58	7	4	0	0
7.	Danilovgrad	692	427	61.7	200	117	24	19	174	93	226	151	5	2	17	11	46	34	0	0	0	0
8.	Zeta	566	364	64.3	167	115	29	14	127	63	193	132	1	1	17	13	28	22	4	4	0	0
9.	Gusinje	667	351	52.6	349	215	1	0	102	32	171	79	3	1	17	9	19	13	4	2	1	0
10.	Herceg Novi	307	176	57.3	50	30	24	8	74	36	84	54	19	11	22	14	31	21	3	2	0	0
11.	Kolašin	713	349	48.9	256	126	16	9	171	75	216	102	8	1	15	13	28	20	3	3	0	0
12.	Kotor	171	90	52.6	15	5	4	2	37	15	61	32	8	1	18	13	24	19	3	3	1	0
13.	Mojkovac	793	435	54.9	215	140	20	15	287	123	219	128	5	4	17	11	27	12	3	2	0	0
14.	Nikšić	3293	2082	63.2	713	419	108	62	729	384	1120	767	37	26	141	93	392	290	50	38	3	3
15.	Podgorica	5453	3452	63.3	2072	1223	183	117	736	422	1503	1026	80	55	226	157	579	403	71	46	3	3
16.	Plav	1866	951	51.0	928	563	10	2	313	103	518	245	6	2	25	13	58	20	7	3	1	0
17.	Petnjica	956	528	55.2	688	429	27	14	122	27	113	55	1	1	1	1	4	1	0	0	0	0
18.	Pljevlja	1958	1260	64.4	561	347	83	52	487	266	661	483	20	14	56	38	79	50	11	10	0	0
19.	Plužine	183	92	50.3	36	18	2	1	67	27	65	36	1	1	3	2	8	6	0	0	1	1
20.	Rožaje	4525	2583	57.1	2582	1712	25	10	836	279	764	418	25	9	55	24	217	118	21	13	0	0
21.	Šavnik	78	30	38.5	17	9	2	0	25	7	28	13	0	0	4	1	2	0	0	0	0	0
22.	Tivat	201	134	66.7	39	20	14	10	30	16	70	49	7	7	10	7	27	21	4	4	0	0
23.	Tuzi	821	490	59.7	454	276	10	4	94	49	205	126	2	0	22	14	30	19	4	2	0	0
24.	Ulcinj	751	461	61.4	251	160	21	9	110	56	165	111	7	2	95	62	72	46	28	15	2	0
25.	Žabljak	141	73	51.8	19	8	1	1	15	5	79	46	1	1	4	2	22	10	0	0	0	0
Ukupno - Total		34715	20397	58.8	13234	8046	925	527	6800	3168	9687	6013	382	217	1088	710	2326	1533	257	174	16	9

STRUKTURA NEZAPOSLENIH PO
OPŠTINAMA NA DAN
30.6.2024.GODINEUNEMPLOYMENT STRUCTURE BY
MUNICIPALITIES ON 30.6.2024.

T 4-1

NEZAPOSLENA LICA SA INVALIDITETOM PREMA OPŠTINAMA, NIVOU KVALIFIKACIJA
OBRAZOVANJA I POLU, STANJE NA DAN 30.6.2024. GODINE

Redni broj ---- Row number	Opština ---- Municipality	Ukupno Total	Žene Women	% žene ---- Share of women	Nivo kvalifikacija obrazovanja										Qualification level							
					I		II		III		IV		V		VI		VII-1		VII-2		VIII	
					Ukupno ---- Total	Žene ---- Women	Ukupno ---- Total	Žene ---- Women	Ukupno ---- Total	Žene ---- Women	Ukupno ---- Total	Žene ---- Women	Ukupno ---- Total	Žene ---- Women	Ukupno ---- Total	Žene ---- Women	Ukupno ---- Total	Žene ---- Women	Ukupno ---- Total	Žene ---- Women	Ukupno ---- Total	Žene ---- Women
1.	Andrijevica	427	225	52.7	205	123	12	2	102	41	106	58	0	0	1	1	1	0	0	0	0	0
2.	Berane	2102	1161	55.2	845	493	76	47	528	258	587	328	28	13	12	6	26	16	0	0	0	0
3.	Budva	72	50	69.4	13	6	9	6	25	18	24	19	1	1	0	0	0	0	0	0	0	0
4.	Bijelo Polje	842	488	58.0	396	253	78	40	206	96	134	85	13	7	2	2	13	5	0	0	0	0
5.	Bar	301	187	62.1	128	84	23	13	72	37	69	49	3	1	2	1	4	2	0	0	0	0
6.	Cetinje	64	27	42.2	32	13	6	0	9	4	12	7	1	1	1	1	3	1	0	0	0	0
7.	Danilovgrad	87	51	58.6	32	16	11	10	14	6	29	18	0	0	0	0	1	1	0	0	0	0
8.	Zeta	82	39	47.6	24	16	13	4	20	8	24	10	0	0	1	1	0	0	0	0	0	0
9.	Gusinje	127	82	64.6	89	61	1	0	19	9	16	11	1	0	0	0	1	1	0	0	0	0
10.	Herceg Novi	80	38	47.5	15	9	16	4	28	12	16	11	1	1	2	1	2	0	0	0	0	0
11.	Kolašin	76	46	60.5	41	23	6	3	15	8	14	12	0	0	0	0	0	0	0	0	0	0
12.	Kotor	34	10	29.4	10	2	1	1	14	3	6	3	2	0	1	1	0	0	0	0	0	0
13.	Mojkovac	218	138	63.3	85	64	12	9	82	37	34	26	1	1	1	0	3	1	0	0	0	0
14.	Nikšić	357	223	62.5	84	57	34	21	100	58	117	73	2	2	4	2	15	9	1	1	0	0
15.	Podgorica	670	401	59.9	202	120	101	56	156	91	170	111	5	3	14	8	21	12	1	0	0	0
16.	Plav	506	303	59.9	295	209	6	1	97	38	99	50	3	1	0	0	4	3	1	1	1	0
17.	Petnjica	466	298	63.9	381	260	22	13	37	12	26	13	0	0	0	0	0	0	0	0	0	0
18.	Pljevlja	480	297	61.9	193	117	36	22	117	66	120	82	3	2	5	3	4	3	2	2	0	0
19.	Plužine	19	9	47.4	7	2	1	0	7	5	4	2	0	0	0	0	0	0	0	0	0	0
20.	Rožaje	1878	1269	67.6	1287	980	20	8	352	143	193	124	13	6	4	0	8	8	1	0	0	0
21.	Šavnik	6	2	33.3	3	1	1	0	1	0	1	1	0	0	0	0	0	0	0	0	0	0
22.	Tivat	44	27	61.4	13	7	7	4	5	3	14	9	1	1	1	1	3	2	0	0	0	0
23.	Tuzi	110	50	45.5	67	31	2	0	22	12	17	6	0	0	0	0	2	1	0	0	0	0
24.	Ulcinj	55	21	38.2	21	9	9	4	14	4	10	4	0	0	1	0	0	0	0	0	0	0
25.	Žabljak	18	12	66.7	6	3	1	1	1	0	10	8	0	0	0	0	0	0	0	0	0	0
Ukupno - Total		9121	5454	59.8	4474	2959	504	269	2043	969	1852	1120	78	40	52	28	111	65	6	4	1	0

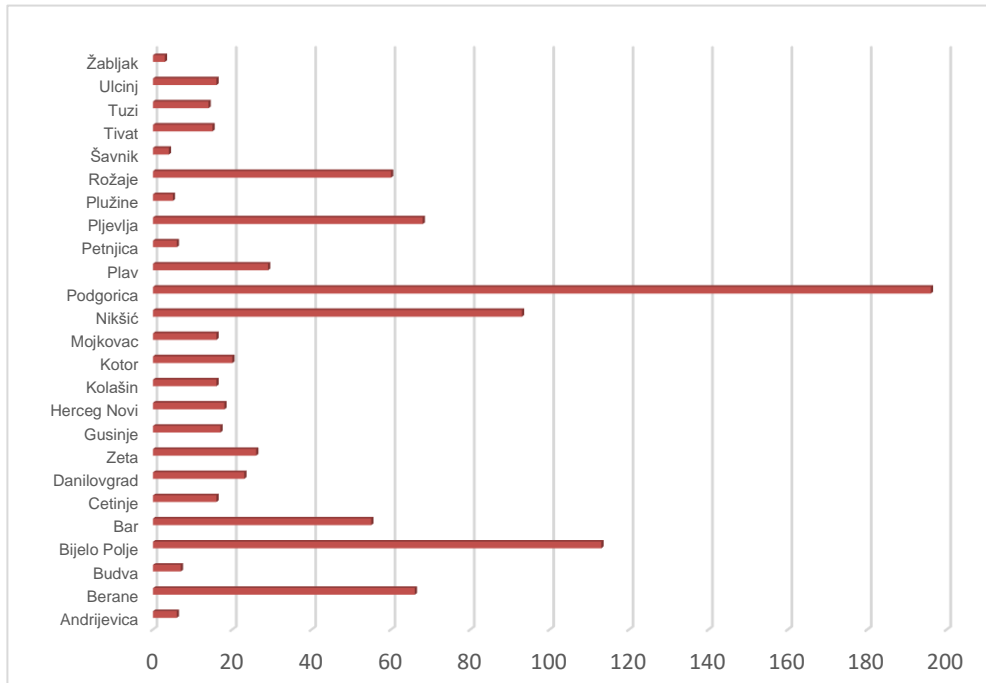
Redni broj ---- Row number	Opština Municipality	Ukupno Total	Žene Women	Godine života											
				Do 18 Up to 18		Preko 18 do 25 From 18 to 25		Preko 25 do 30 From 25 to 30		Preko 30 do 40 From 30 to 40		Preko 40 do 50 From 40 to 50		Preko 50 Over 50	
				Ukupno Total	Žene Women	Ukupno Total	Žene Women	Ukupno Total	Žene Women	Ukupno Total	Žene Women	Ukupno Total	Žene Women	Ukupno Total	Žene Women
1.	Andrijevica	786	383	1	1	48	20	47	25	131	74	156	76	403	187
2.	Berane	3912	2141	17	6	312	184	332	199	661	386	821	443	1769	923
3.	Budva	579	413	0	0	16	12	57	47	156	124	137	93	213	137
4.	Bijelo Polje	3372	1946	4	1	345	210	359	251	746	482	728	414	1190	588
5.	Bar	1084	699	3	3	51	28	86	57	268	196	275	172	401	243
6.	Cetinje	847	487	0	0	37	25	81	56	241	165	174	100	314	141
7.	Danilovgrad	692	427	4	3	36	24	56	41	184	125	156	95	256	139
8.	Golubovci	566	364	2	0	62	42	55	35	148	114	116	72	183	101
9.	Gusinje	667	351	4	4	87	45	78	46	134	65	136	66	228	125
10.	Herceg Novi	307	176	0	0	10	6	28	19	63	45	74	43	132	63
11.	Kolašin	713	349	0	0	52	34	74	48	129	74	160	78	298	115
12.	Kotor	171	90	0	0	11	5	13	10	39	22	49	26	59	27
13.	Mojkovac	793	435	1	0	53	30	69	43	127	81	177	91	366	190
14.	Nikšić	3293	2082	14	7	187	110	373	272	921	663	943	587	855	443
15.	Podgorica	5453	3452	81	52	437	274	637	437	1440	997	1349	830	1509	862
16.	Plav	1866	951	9	6	245	132	182	99	411	206	383	188	636	320
17.	Petnjica	956	528	2	2	53	33	41	26	147	95	230	117	483	255
18.	Pljevlja	1958	1260	2	0	146	82	163	109	346	238	452	303	849	528
19.	Plužine	183	92	0	0	19	7	18	12	50	29	37	16	59	28
20.	Rožaje	4525	2583	23	15	447	262	412	260	935	533	1057	572	1651	941
21.	Šavnik	78	30	1	1	11	4	6	4	23	12	14	5	23	4
22.	Tivat	201	134	1	0	5	3	17	9	40	27	43	34	95	61
23.	Tuzi	821	490	4	2	62	42	105	79	212	153	211	120	227	94
24.	Ulcinj	751	461	2	0	39	24	96	70	261	191	156	82	197	94
25.	Žabljak	141	73	0	0	8	6	11	6	44	25	24	12	54	24
Ukupno - Total		34715	20397	175	103	2779	1644	3396	2260	7857	5122	8058	4635	12450	6633

UNEMPLOYED REGISTERED FOR EMPLOYMENT BY MUNICIPALITIES, Qualification level AND GENDER IN June 2024

Redni broj --- Row number	Opština --- Municipality	Ukupno Total	Žene Women	% žena Share of women	Nivo kvalifikacija obrazovanja								Qualification level									
					I		II		III		IV		V		VI		VII-1		VII-2		VIII	
					Ukupno --- Total	Žene --- Women	Ukupno --- Total	Žene --- Women	Ukupno --- Total	Žene --- Women	Ukupno --- Total	Žene --- Women	Ukupno --- Total	Žene --- Women	Ukupno o --- Total	Žene --- Women	Ukupno --- Total	Žene --- Women	Ukupno --- Total	Žene --- Women	Ukupno --- Total	Žene --- Women
1.	Andrijevića	6	3	50.0	3	2	0	0	1	0	2	1	0	0	0	0	0	0	0	0	0	0
2.	Berane	66	39	59.1	11	8	1	0	11	6	31	16	0	0	2	1	9	7	1	1	0	0
3.	Budva	7	4	57.1	2	1	0	0	0	0	3	2	0	0	0	0	2	1	0	0	0	0
4.	Bijelo Polje	113	59	52.2	22	10	2	2	17	7	40	21	1	0	10	5	21	14	0	0	0	0
5.	Bar	55	37	67.3	18	13	4	3	4	1	14	9	0	0	9	7	4	3	2	1	0	0
6.	Cetinje	16	13	81.3	4	4	0	0	3	3	4	2	0	0	1	1	4	3	0	0	0	0
7.	Danilovgrad	23	14	60.9	4	3	1	1	8	4	6	4	0	0	1	0	3	2	0	0	0	0
8.	Zeta	26	17	65.4	8	5	1	1	4	2	11	8	0	0	2	1	0	0	0	0	0	0
9.	Gusinje	17	7	41.2	1	1	0	0	1	0	14	5	0	0	0	0	0	0	1	1	0	0
10.	Herceg Novi	18	12	66.7	3	2	1	1	3	2	8	5	0	0	2	1	1	1	0	0	0	0
11.	Kolašin	16	8	50.0	3	1	0	0	3	2	7	4	1	0	0	0	2	1	0	0	0	0
12.	Kotor	20	13	65.0	1	1	0	0	2	2	11	6	0	0	6	4	0	0	0	0	0	0
13.	Mojkovac	16	6	37.5	2	1	0	0	4	2	8	2	0	0	0	0	2	1	0	0	0	0
14.	Nikšić	93	61	65.6	16	11	1	1	12	6	25	16	1	0	6	5	29	19	3	3	0	0
15.	Podgorica	196	131	66.8	52	32	4	2	25	14	63	43	5	5	11	6	34	28	2	1	0	0
16.	Plav	29	16	55.2	5	1	0	0	5	2	19	13	0	0	0	0	0	0	0	0	0	0
17.	Petnjica	6	1	16.7	3	1	0	0	2	0	1	0	0	0	0	0	0	0	0	0	0	0
18.	Pljevlja	68	36	52.9	9	6	3	0	12	3	29	17	1	1	6	4	7	4	1	1	0	0
19.	Plužine	5	2	40.0	1	1	0	0	3	1	1	0	0	0	0	0	0	0	0	0	0	0
20.	Rožaje	60	34	56.7	22	13	0	0	10	4	17	11	0	0	1	1	7	3	3	2	0	0
21.	Šavnik	4	2	50.0	1	1	0	0	1	0	1	1	0	0	0	0	1	0	0	0	0	0
22.	Tivat	15	8	53.3	5	2	0	0	1	1	6	4	0	0	2	0	0	0	1	1	0	0
23.	Tuzi	14	10	71.4	6	4	0	0	1	1	5	4	0	0	1	1	1	0	0	0	0	0
24.	Ulcinj	16	12	75.0	5	3	0	0	3	3	2	2	0	0	1	0	3	3	2	1	0	0
25.	Žabljak	3	2	66.7	1	1	0	0	0	0	1	1	0	0	0	0	1	0	0	0	0	0
	Ukupno	908	547	60.2	208	128	18	11	136	66	329	197	9	6	61	37	131	90	16	12	0	0
	--- Total																					

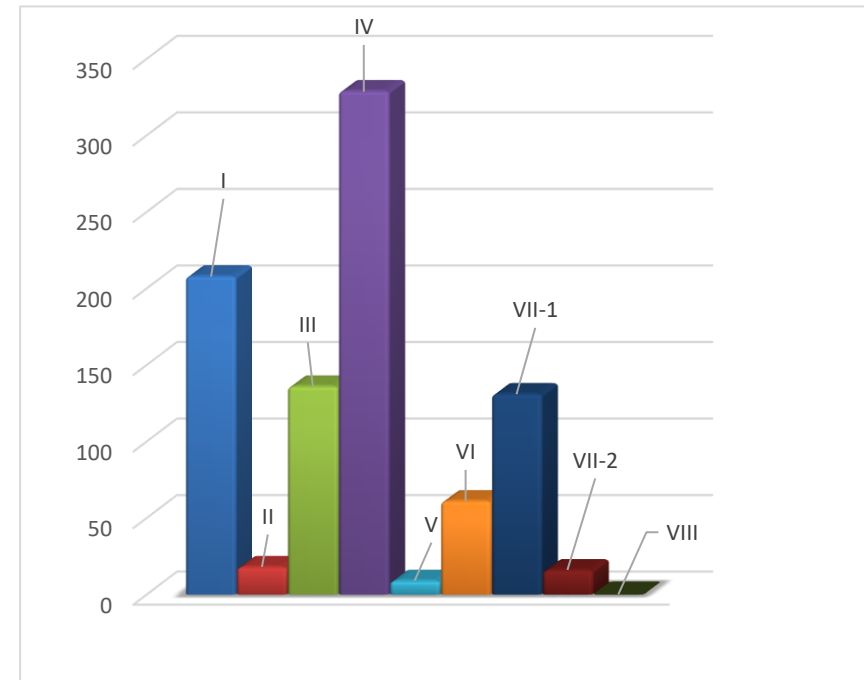
G 4

PRIJAVLJENI ZA ZAPOSLENJE PREMA OPŠTINAMA U MJESECU junu 2024. GODINE REGISTERED FOR EMPLOYMENT BY MUNICIPALITIES IN June 2024



G 5

PRIJAVLJENI ZA ZAPOSLENJE PREMA NIVOU KVALIFIKACIJA OBRAZOVANJA U MJESECU junu 2024. GODINE REGISTERED FOR EMPLOYMENT BY Qualification level IN June 2024

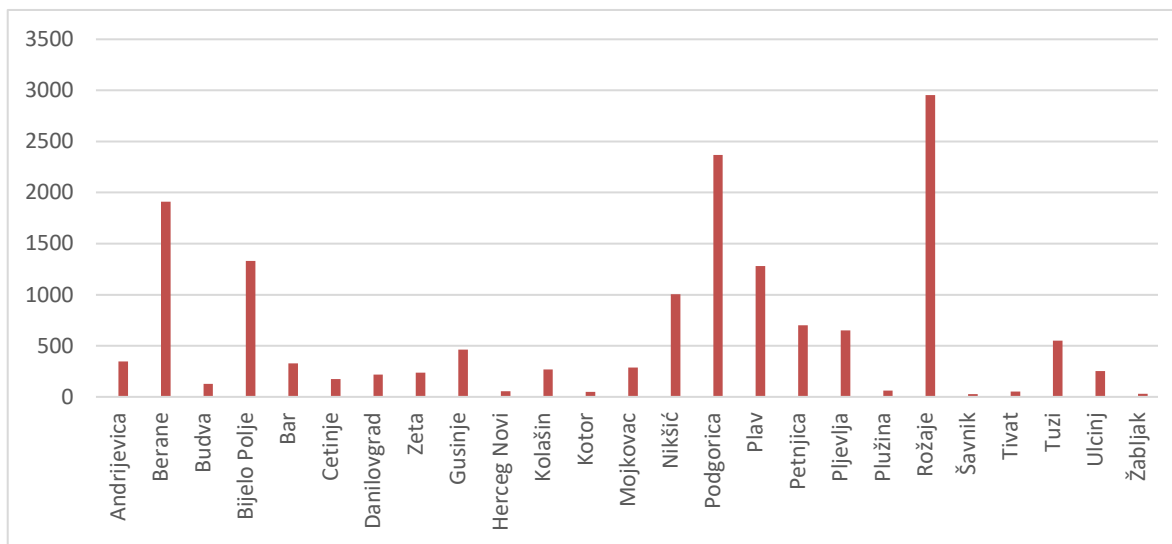


Redni broj --- Row number	Opština --- Municipality	Ukupno Total	Žene Women	% žena Share of women	Nivo kvalifikacija obrazovanja										Qualification level							
					I		II		III		IV		V		VI		VII-1		VII-2		VIII	
					Ukupno --- Total	Žene --- Women	Ukupno --- Total	Žene --- Women	Ukupno --- Total	Žene --- Women	Ukupno --- Total	Žene --- Women	Ukupno --- Total	Žene --- Women	Ukupno --- Total	Žene --- Women	Ukupno --- Total	Žene --- Women	Ukupno --- Total	Žene --- Women	Ukupno --- Total	Žene --- Women
1.	Andrijevica	348	209	60.1	177	116	11	2	63	34	87	52	1	1	7	3	2	1	0	0	0	0
2.	Berane	1912	1205	63.0	936	633	51	35	322	189	504	298	13	6	32	15	50	27	4	2	0	0
3.	Budva	128	89	69.5	50	33	5	4	16	11	33	22	3	2	10	8	8	7	3	2	0	0
4.	Bijelo Polje	1330	852	64.1	649	465	45	25	253	126	299	190	5	1	25	13	52	30	2	2	0	0
5.	Bar	327	206	63.0	178	121	7	1	36	14	50	30	4	2	20	15	27	20	5	3	0	0
6.	Cetinje	174	99	56.9	61	44	8	1	26	12	48	26	0	0	12	5	18	10	1	1	0	0
7.	Danilovgrad	218	144	66.1	83	58	7	6	51	32	65	41	2	1	4	1	6	5	0	0	0	0
8.	Zeta	238	158	66.4	103	76	14	6	43	21	63	44	0	0	8	5	6	5	1	1	0	0
9.	Gusinje	464	267	57.5	268	176	0	0	58	17	109	56	1	1	15	8	10	8	3	1	0	0
10.	Herceg Novi	56	33	58.9	18	13	4	1	7	4	11	7	2	1	3	1	10	6	1	0	0	0
11.	Kolašin	269	167	62.1	137	91	4	2	58	32	54	29	1	0	7	6	7	6	1	1	0	0
12.	Kotor	49	23	46.9	10	4	1	1	9	2	22	11	0	0	5	3	2	2	0	0	0	0
13.	Mojkovac	288	180	62.5	126	95	4	3	82	41	63	34	1	1	6	4	5	2	1	0	0	0
14.	Nikšić	1005	676	67.3	388	272	33	20	201	123	240	168	3	2	56	29	71	53	12	8	1	1
15.	Podgorica	2369	1470	62.1	1468	907	77	45	221	124	384	253	6	6	79	45	114	76	19	13	1	1
16.	Plav	1280	724	56.6	735	477	5	1	185	64	300	159	1	0	17	9	32	12	4	2	1	0
17.	Petnjica	700	430	61.4	535	370	12	7	74	15	75	36	0	0	1	1	3	1	0	0	0	0
18.	Pljevlja	650	480	73.8	271	211	27	24	116	76	178	130	4	3	19	13	30	18	5	5	0	0
19.	Plužina	62	39	62.9	19	13	1	1	14	5	26	18	1	1	0	0	1	1	0	0	0	0
20.	Rožaje	2953	1919	65.0	1977	1458	15	6	409	143	426	244	6	1	23	12	90	53	7	2	0	0
21.	Šavnik	26	10	38.5	9	7	1	0	8	1	6	2	0	0	2	0	0	0	0	0	0	0
22.	Tivat	53	33	62.3	20	10	5	3	5	2	14	10	1	1	2	2	4	3	2	2	0	0
23.	Tuzi	549	354	64.5	348	228	7	4	47	27	117	76	0	0	14	9	13	9	3	1	0	0
24.	Ulcinj	254	165	65.0	129	88	7	3	25	16	36	29	0	0	32	14	19	11	6	4	0	0
25.	Žabljak	30	16	53.3	10	6	0	0	2	0	10	5	0	0	2	2	6	3	0	0	0	0
	Ukupno	15732	9948	63.2	8705	5972	351	201	2331	1131	3220	1970	55	30	401	223	586	369	80	50	3	2
	--- Total																					

G 6

LICA KOJA TRAŽE PRVO ZAPOSLENJE PREMA OPŠTINAMA U MJESECU junu 2024. GODINE

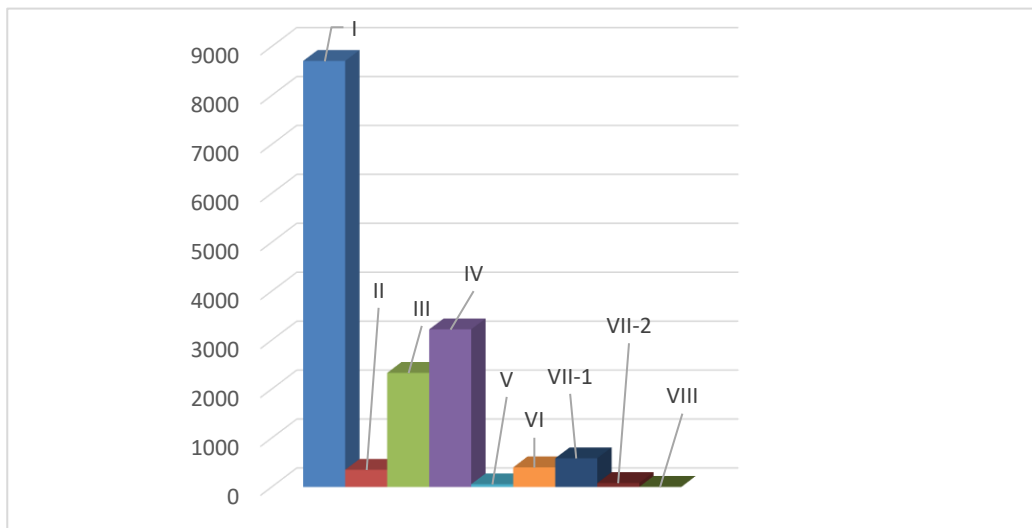
FIRST TIME JOB-SEEKERS BY MUNICIPALITIES IN June 2024



G 7

LICA KOJA TRAŽE PRVO ZAPOSLENJE PREMA NIVOU KVALIFIKACIJA OBRAZOVANJA U junu 2024. GODINE

FIRST TIME JOB-SEEKERS BY Qualification level IN June 2024



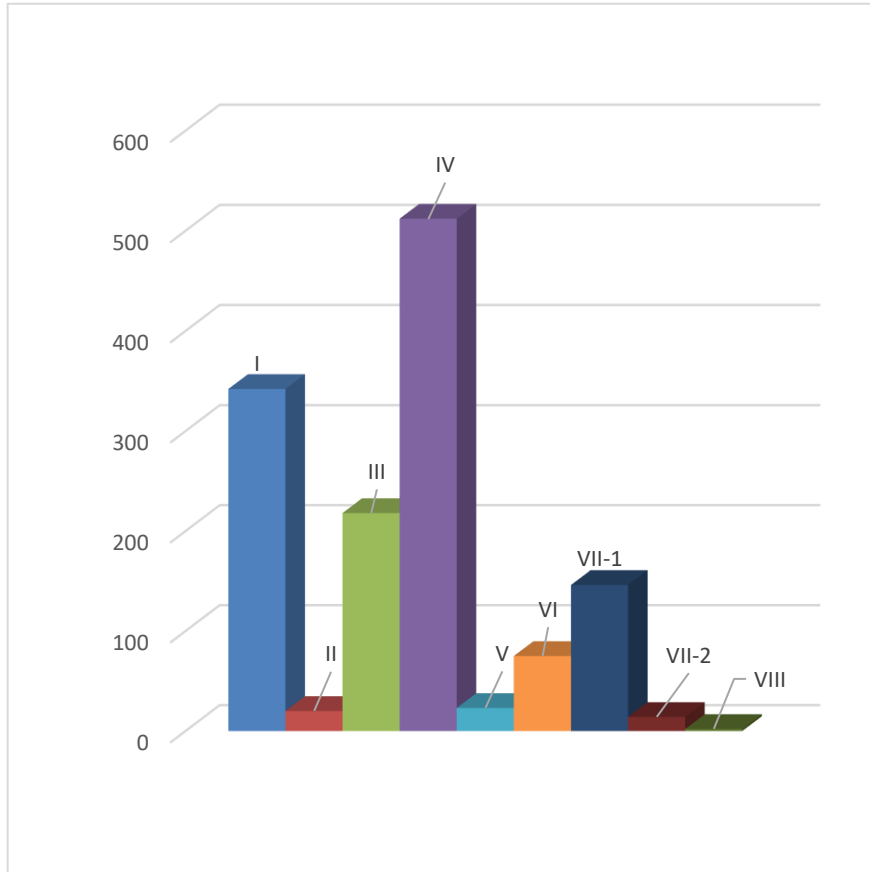
UNEMPLOYED DEACTIVATED FROM REGISTER BY MUNICIPALITIES, GENDER AND Qualification level IN
June 2024

Redni broj --- Row number	Opština --- Municipality	Ukupno Total	Žene Women	% žena Share of women	Nivo kvalifikacija obrazovanja								Qualification level									
					I		II		III		IV		V		VI		VII-1		VII-2		VIII	
					Ukupno --- Total	Žene --- Women	Ukupno --- Total	Žene --- Women	Ukupno --- Total	Žene --- Women	Ukupno --- Total	Žene --- Women	Ukupno --- Total	Žene --- Women	Ukupno --- Total	Žene --- Women	Ukupno --- Total	Žene --- Women	Ukupno --- Total	Žene --- Women	Ukupno --- Total	Žene --- Women
1.	Andrijevića	4	3	75.0	1	1	0	0	0	0	3	2	0	0	0	0	0	0	0	0	0	0
2.	Berane	67	28	41.8	16	4	0	0	11	5	28	8	1	1	2	2	7	6	2	2	0	0
3.	Budva	38	26	68.4	9	7	1	0	2	1	15	11	1	1	2	0	8	6	0	0	0	0
4.	Bijelo Polje	78	43	55.1	16	10	0	0	18	8	36	21	0	0	3	1	5	3	0	0	0	0
5.	Bar	100	70	70.0	22	15	1	1	18	11	34	26	4	1	6	3	13	11	2	2	0	0
6.	Cetinje	24	12	50.0	9	3	0	0	2	1	8	6	1	0	2	1	2	1	0	0	0	0
7.	Danilovgrad	48	28	58.3	11	10	0	0	10	5	18	8	1	0	5	3	3	2	0	0	0	0
8.	Zeta	39	24	61.5	7	4	1	0	8	5	19	12	0	0	1	1	3	2	0	0	0	0
9.	Gusinje	6	2	33.3	3	1	0	0	2	0	1	1	0	0	0	0	0	0	0	0	0	0
10.	Herceg Novi	37	20	54.1	4	2	0	0	5	1	10	2	8	7	5	3	5	5	0	0	0	0
11.	Kolašin	21	9	42.9	6	1	0	0	3	2	9	4	1	1	1	0	1	1	0	0	0	0
12.	Kotor	12	8	66.7	0	0	0	0	4	2	3	1	0	0	1	1	4	4	0	0	0	0
13.	Mojkovac	20	11	55.0	0	0	0	0	8	4	9	6	1	0	0	0	2	1	0	0	0	0
14.	Nikšić	159	80	50.3	31	15	4	2	34	14	62	31	2	0	10	9	14	9	1	0	1	0
15.	Podgorica	320	190	59.4	82	51	7	6	34	15	116	69	2	1	23	9	50	35	5	4	1	0
16.	Plav	51	17	33.3	4	2	1	0	6	1	36	14	0	0	0	0	2	0	2	0	0	0
17.	Petnjica	9	3	33.3	2	1	0	0	3	1	2	1	0	0	1	0	1	0	0	0	0	0
18.	Pljevlja	70	41	58.6	12	5	3	2	21	14	30	18	0	0	1	1	3	1	0	0	0	0
19.	Plužine	5	0	0.0	0	0	0	0	0	0	3	0	0	0	0	0	2	0	0	0	0	0
20.	Rožaje	161	91	56.5	82	53	1	0	19	3	42	22	1	0	5	3	11	10	0	0	0	0
21.	Šavnik	1	1	100.0	0	0	0	0	0	0	0	0	0	0	1	1	0	0	0	0	0	0
22.	Tivat	24	15	62.5	7	4	1	0	5	3	7	6	0	0	1	0	3	2	0	0	0	0
23.	Tuzi	24	14	58.3	10	6	0	0	2	1	9	5	0	0	3	2	0	0	0	0	0	0
24.	Ulcinj	34	19	55.9	8	6	0	0	3	2	12	5	0	0	2	1	7	3	2	2	0	0
25.	Žabljak	0	0	#DIV/0!	0	0	0	0	0	0	0	0	0	0	0	0	0	0	0	0	0	0
Ukupno --- Total		1352	755	55.8	342	201	20	11	218	99	512	279	23	12	75	41	146	102	14	10	2	0

G 8

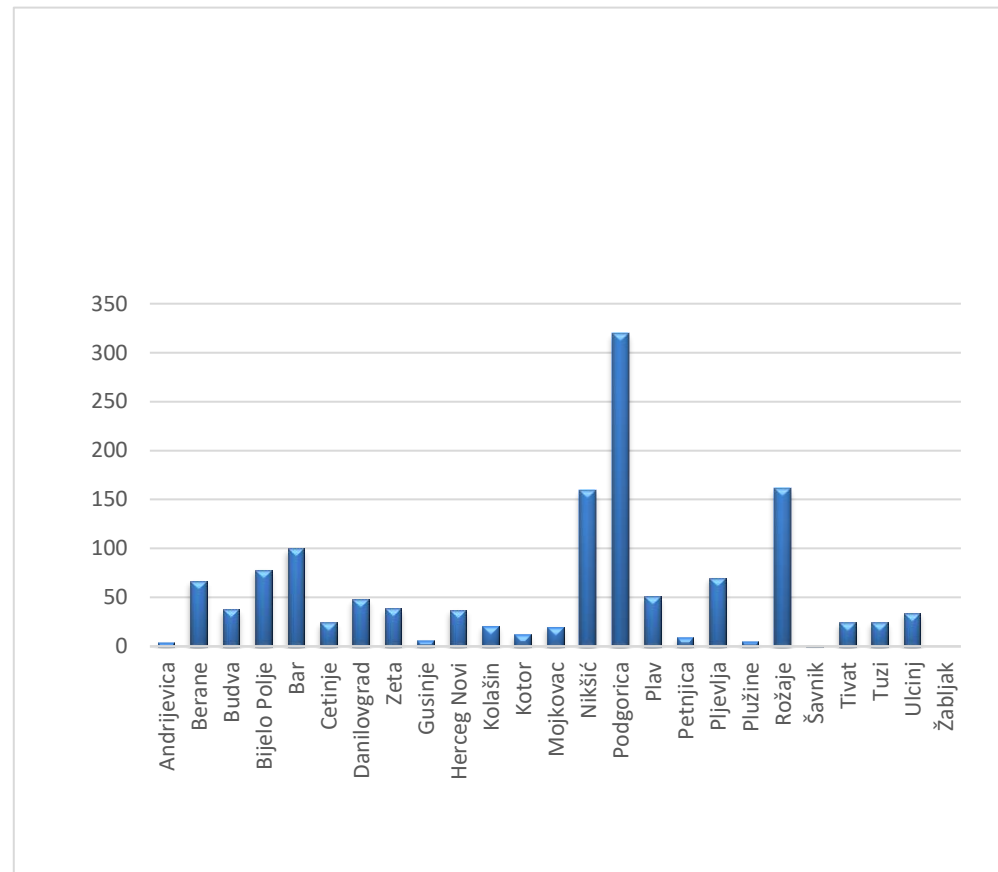
PRESTANAK VOĐENJA EVIDENCIJE NEZAPOSLENIH LICA PREMA NIVOU KVALIFIKACIJA OBRAZOVANJA U junu 2024. GODINE

UNEMPLOYED DEACTIVATED FROM REGISTER BY Qualification level IN June 2024

**G 9**

PRESTANAK VOĐENJA EVIDENCIJE NEZAPOSLENIH LICA PREMA OPŠTINAMA U MJESECU junu 2024. GODINE

UNEMPLOYED DEACTIVATED FROM REGISTER BY MUNICIPALITIES IN June 2024



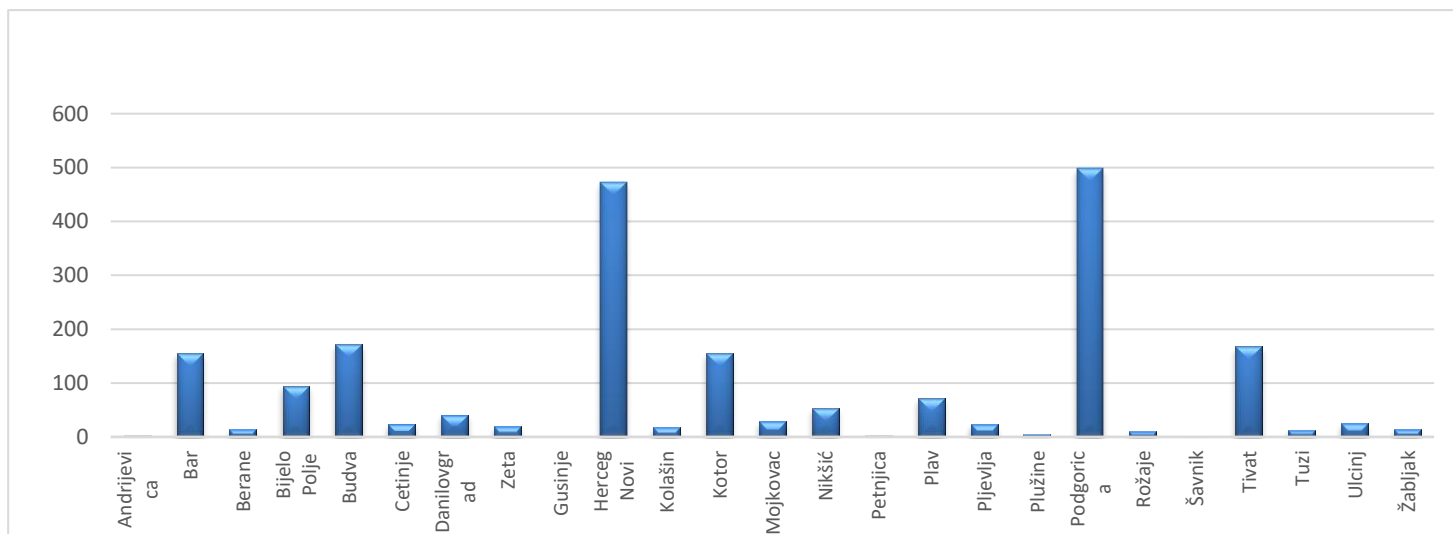
RAZLOZI PRESTANKA VOĐENJA EVIDENCIJE NEZAPOSLENIH LICA PREMA
DUŽINI ČEKANJA NA ZAPOSLENJE U junu 2024. GODINE
REASONS FOR TERMINATION OF KEEPING EVIDENCE ON UNEMPLOYED PERSONS BY
DURATION OF UNEMPLOYMENT IN June 2024

Redni broj ---- Row number	Razlozi prestanka vođenja evidencije o nezaposlenim licima	Ukupno ---- Total	Dužina čekanja na zaposlenje Duration of unemployment					
			Do 6 mjeseci ---- Up to 6 months	6 - 12 mjeseci ---- 6 - 12 months	1 - 3 godine ---- 1 - 3 years	3 - 5 godina ---- 3 - 5 years	5 - 8 godina ---- 5 - 8 years	Preko 8 godina ---- Over 8 years
	UKUPNO	1352	511	258	287	194	63	39
1	1 Kada nezaposleno lice zasnjuje radni odnos sa punim vremenom na određeno vrijeme	264	119	44	54	34	8	5
2	2 Kada nezaposleno lice zasnjuje radni odnos sa punim radnim vremenom na neodređeno vrijeme	6	1	4	0	1	0	0
3	4 Kada nezaposleno lice ostvari pravo na starosnu, invalidsku ili porodičnu penziju, u skladu sa posebnim zakonom	38	2	1	10	5	7	13
4	6 Lice registrovano kao preduzetnik odnosno obavlja profesionalnu ili drugu djelatnost kao osnovno zanimanje	3	0	1	1	0	1	0
5	12 Kada lice otpočne sa izdržavanjem kazne zatvora	2	0	0	1	0	1	0
6	14 Kada se nezaposleno lice samo odjavi sa evidencije organizacije za zapošljavanje	107	33	18	32	13	8	3
7	15 U slučaju smrti nezaposlenog lica	6	0	0	1	2	1	2
8	21 Lice nije dalo tačne podatke o ispunjavanju uslova za sticanje statusa lica koje traži zaposlenje	1	0	0	0	1	0	0
9	31 Kada nezaposleno lice navrší 67 godina života	3	0	0	0	3	0	0
10	61 Kada nezaposleno lice postane vlasnik ili većinski suvlasnik privrednog društva	1	0	1	0	0	0	0
11	62 Kada lice postane poljoprivrednik - osiguranik	1	0	0	0	0	1	0
12	164 Lica zaposlena u svojstvu pripravnika	1	1	0	0	0	0	0
13	165 Lica na sezonskom radu	214	87	81	26	12	6	2
14	169 Lica sa promjenom mjesta prijavljivanja	7	1	2	2	1	1	0
15	221 Lice nije raspoloživo za rad	697	267	106	160	122	28	14
16	1671 Aktivno ne traži zaposlenje	1	0	0	0	0	1	0

Redni broj --- Row number	Opština --- Municipality	Ukupno Total	Pripravnici Trainees	Nivo kvalifikacija obrazovanja								Qualification level									
				I		II		III		IV		V		VI		VII-1		VII-2		VIII	
				Ukupno Total	Pripravnici Trainees	Ukupno Total	Pripravnici Trainees	Ukupno Total	Pripravnici Trainees	Ukupno Total	Pripravnici Trainees	Ukupno Total	Pripravnici Trainees	Ukupno Total	Pripravnici Trainees	Ukupno Total	Pripravnici Trainees	Ukupno Total	Pripravnici Trainees	Ukupno Total	Pripravnici Trainees
1.	Andrijevića	2	0	1	0	0	0	1	0	0	0	0	0	0	0	0	0	0	0		
2.	Bar	154	5	22	1	72	5	41	0	0	0	0	0	16	0	2	0	0	0		
3.	Berane	14	0	0	0	2	0	4	0	0	0	0	0	8	0	0	0	0	0		
4.	Bijelo Polje	95	0	12	0	35	0	33	0	1	0	0	0	14	0	0	0	0	0		
5.	Budva	172	0	97	0	31	0	30	0	6	0	0	0	7	0	0	0	1	0		
6.	Cetinje	24	0	1	0	4	0	4	0	3	0	0	0	12	0	0	0	0	0		
7.	Danilovgrad	41	0	24	0	8	0	2	0	0	0	0	0	7	0	0	0	0	0		
8.	Zeta	19	0	4	0	2	0	9	0	0	0	0	0	4	0	0	0	0	0		
9.	Gusinje	0	0	0	0	0	0	0	0	0	0	0	0	0	0	0	0	0	0		
10.	Herceg Novi	472	0	67	183	72	0	118	0	9	0	1	0	21	0	1	0	0	0		
11.	Kolašin	18	1	9	0	2	0	5	1	0	0	0	0	2	0	0	0	0	0		
12.	Kotor	155	0	39	1	44	0	46	0	0	0	0	0	22	0	2	0	1	0		
13.	Mojkovac	28	0	1	8	10	0	1	0	0	0	0	0	8	0	0	0	0	0		
14.	Nikšić	54	0	10	0	14	0	16	0	0	0	0	0	9	0	2	0	3	0		
15.	Petnjica	2	0	0	0	0	0	1	0	0	0	0	0	1	0	0	0	0	0		
16.	Plav	71	0	3	0	48	0	13	0	0	0	0	0	7	0	0	0	0	0		
17.	Pljevlja	23	0	6	0	2	0	12	0	1	0	0	0	2	0	0	0	0	0		
18.	Plužine	5	0	0	0	1	0	4	0	0	0	0	0	0	0	0	0	0	0		
19.	Podgorica	499	4	132	4	91	0	130	3	3	0	6	0	115	1	9	0	9	0		
20.	Rožaje	10	0	0	0	1	0	4	0	0	0	0	0	5	0	0	0	0	0		
21.	Šavnik	1	0	0	0	0	0	0	0	0	0	0	0	1	0	0	0	0	0		
22.	Tivat	168	0	59	21	17	0	62	0	1	0	0	0	8	0	0	0	0	0		
23.	Tuzi	13	0	1	0	0	0	0	0	1	0	3	0	8	0	0	0	0	0		
24.	Ulcinj	25	0	0	0	1	0	18	0	1	0	0	0	5	0	0	0	0	0		
25.	Žabljak	14	0	7	0	1	0	2	0	0	0	0	0	4	0	0	0	0	0		
	Ukupno --- Total	2079	10	495	218	458	5	556	4	26	0	10	0	286	1	16	0	14	0		

G 10 STRUKTURA SLOBODNIH RADNIH MJESTA PREMA OPŠTINAMA U MJESECU junu 2024. GODINE

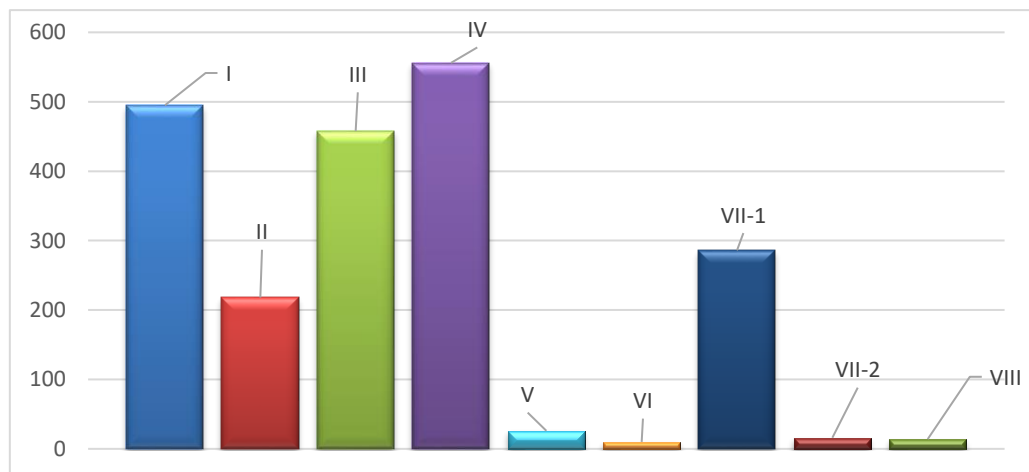
STRUCTURE OF VACANCIES BY MUNICIPALITIES IN June 2024



STRUKTURA SLOBODNIH RADNIH MJESTA PREMA NIVOU KVALIFIKACIJA OBRAZOVANJA U junu 2024.

G 11

STRUCTURE OF VACANCIES BY Qualification LEVEL IN June 2024



VACANCIES ANNOUNCED VIA EAM BY ACTIVITY AND Qualification level IN June 2024

Djelatnost	UKUPNO TOTAL	Pripravnici Trainees	Nivo kvalifikacija obrazovanja - Qualification level																Sector of economic activity
			I	II	III		IV		V		VI		VII-1		VII-2		VIII		
			Ukupno Total	Ukupno Total	Ukupno Total	Pripravnici Trainees	Ukupno Total	Pripravnici Trainees	Ukupno Total	Pripravnici Trainees	Ukupno Total	Pripravnici Trainees	Ukupno Total	Pripravnici Trainees	Ukupno Total	Pripravnici Trainees	Ukupno Total	Pripravnici Trainees	
A Poljoprivreda, lov i ribarstvo	26	0	5	3	13	0	0	0	0	0	0	0	5	0	0	0	0	0	A Agriculture, hunting and fishing
B Rudarstvo	3	0	1	0	0	0	2	0	0	0	0	0	0	0	0	0	0	0	B Mining
C Prerađivačka industrija	100	0	30	12	32	0	23	0	1	0	0	0	2	0	0	0	0	0	C Processing industry
D Snadbijevanje električnom energijom, parom i klimatizacijom	8	0	0	0	0	0	6	0	0	0	0	0	2	0	0	0	0	0	D Electricity supply, steam supply and air conditioning
E Snadbijevanje vodom; upravljanje otpadnim vodama, kontrolisanje procesa uklanjanja otpada i sl.	73	0	33	2	29	0	6	0	0	0	0	0	3	0	0	0	0	0	E Water supply, waste water management, waste disposal control etc.
F Građevinarstvo	104	3	41	7	13	0	41	3	0	0	0	0	2	0	0	0	0	0	F Construction
G Trgovina na veliko i trgovina na malo; opravka motornih vozila, motocikala i predmeta za ličnu upotrebu i domaćinstvo	410	0	148	13	129	0	99	0	3	0	0	0	18	0	0	0	0	0	G Motor vehicles, motorcycles and personal and household items
H Saobraćaj i skladištenje	134	0	27	25	37	0	39	0	1	0	0	0	5	0	0	0	0	0	H Transportation and storage
I Usluge smještaja i ishrane	370	5	56	125	107	5	78	0	2	0	0	0	2	0	0	0	0	0	I Accommodation and catering services
J Informisanje i komunikacije	33	0	0	0	9	0	13	0	2	0	1	0	8	0	0	0	0	0	J Information and communication
K Finansijske djelatnosti i djelatnosti osiguranja	48	0	0	0	1	0	19	0	1	0	3	0	22	0	2	0	0	0	K Financial and insurance activities
L Poslovanje nekretninama	17	0	0	0	3	0	11	0	3	0	0	0	0	0	0	0	0	0	L Real estate business
M Stručne, naučne, inovacione i tehničke djelatnosti	39	0	3	0	6	0	15	0	0	0	2	0	13	0	0	0	0	0	M Professional, scientific, innovative and technical activities
N Administrativne i pomoćne uslužne djelatnosti	204	0	112	5	19	0	60	0	0	0	1	0	6	0	0	0	1	0	N Administrative and auxiliary service activities
O Državna uprava i odbrana; obavezno socijalno osiguranje	153	2	4	0	31	0	41	1	2	0	0	0	75	1	0	0	0	0	O State administration and defense; mandatory social insurance
P Obrazovanje	95	0	5	0	2	0	7	0	10	0	3	0	55	0	0	0	13	0	P Education
Q Zdravstvena i socijalna zaštita	205	0	24	24	8	0	80	0	1	0	0	0	54	0	14	0	0	0	Q Health care and social care
R Umjetnost, zabava i rekreacija	37	0	4	1	12	0	8	0	0	0	0	0	12	0	0	0	0	0	R Art, leisure and recreation
S Ostale uslužne djelatnosti	20	0	2	1	7	0	8	0	0	0	0	0	2	0	0	0	0	0	S Other service activities
T Djelatnost domaćinstva kao poslodavca, koja proizvode dobra i usluge za sopstvene potrebe	0	0	0	0	0	0	0	0	0	0	0	0	0	0	0	0	0	0	T Employers, producing goods and services for own use
U Djelatnost eksteritorijalnih i tijela	0	0	0	0	0	0	0	0	0	0	0	0	0	0	0	0	0	0	U Extrajurisdictional entities
UKUPNO	2079	10	495	218	458	5	556	4	26	0	10	0	286	1	16	0	14	0	Total

**ANNOUNCED VACANCIES BY JOB TYPE, EMPLOYMENT CONTRACT TYPE AND
 Qualification level IN June 2024**

Nivo kvalifikacija obrazovanja - Qualification level	Ukupno Total	Vrsta radnog mjesta Type of job		Vrsta radnog odnosa Type of employment			
		Novootvorena - Newly created	Upraznjena - Vacancy	Na neodređeno vrijeme - Indefinite term	Na određeno vrijeme - Fixed term	Pripravnici - Trainees	Ostali - Other
I	495	125	370	18	334	0	143
II	218	135	83	3	150	0	65
III	458	216	242	43	306	5	104
IV	556	198	358	65	373	4	114
V	26	8	18	6	16	0	4
VI	10	4	6	1	8	0	1
VII-1	286	43	243	96	178	1	11
VII-2	16	2	14	2	13	0	1
VIII	14	0	14	1	4	0	9
UKUPNO - TOTAL	2079	731	1348	235	1382	10	452

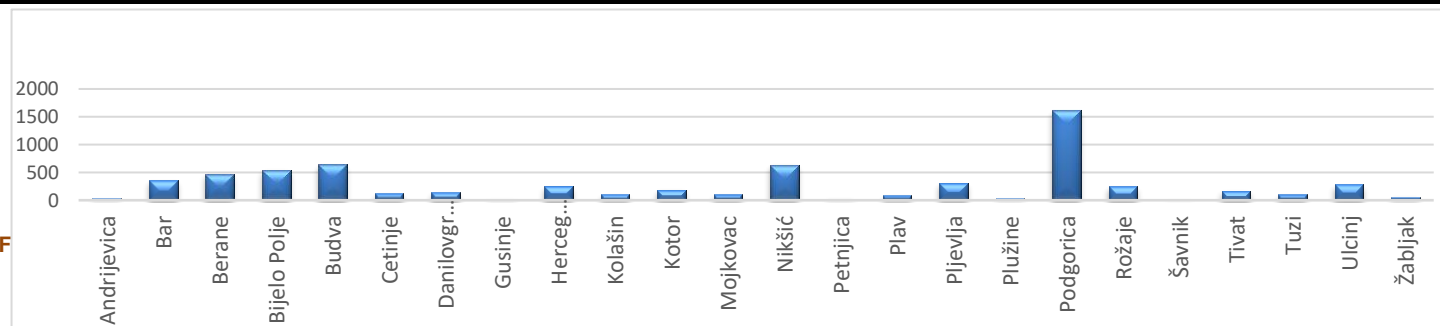
OVERVIEW OF EMPLOYMENT OF PERSONS FROM THE REGISTER OF UNEMPLOYED ZZZCG, BY MUNICIPALITIES, BY Qualification LEVEL AND BY SEX, 1.1.-30.6.2024.

Redni broj --- Row number	Opština --- Municipality	Ukupno Total	Žene Women	% žene --- Share of women	Nivo kvalifikacija obrazovanja - Qualification level																			
					I		II		III		IV		V		VI		VII-1		VII-2		VIII			
					Ukupno --- Total	Žene --- Women	Ukupno --- Total	Žene --- Women	Ukupno --- Total	Žene --- Women	Ukupno --- Total	Žene --- Women	Ukupno --- Total	Žene --- Women	Ukupno --- Total	Žene --- Women	Ukupno --- Total	Žene --- Women	Ukupno --- Total	Žene --- Women	Ukupno --- Total	Žene --- Women	Ukupno --- Total	Žene --- Women
1.	Andrijevica	32	18	56.3	2	1	0	0	5	3	12	6	0	0	1	0	9	5	3	3	0	0		
2.	Bar	351	232	66.1	59	41	7	7	55	26	129	82	7	5	36	27	52	39	6	5	0	0		
3.	Berane	470	217	46.2	70	25	4	1	88	34	199	83	4	4	15	11	81	50	9	9	0	0		
4.	Bijelo Polje	545	330	60.6	92	46	5	3	123	48	180	123	2	1	31	22	108	84	4	3	0	0		
5.	Budva	641	349	54.4	90	47	7	6	130	64	275	135	8	4	40	30	85	60	6	3	0	0		
6.	Cetinje	119	82	68.9	12	7	0	0	16	6	44	30	2	2	7	6	35	28	3	3	0	0		
7.	Danilovgrad	141	80	56.7	16	11	2	1	29	11	51	26	3	3	11	7	26	18	3	3	0	0		
8.	Gusinje	26	14	53.8	5	3	0	0	4	1	11	5	0	0	1	1	4	3	1	1	0	0		
9.	Herceg Novi	253	144	56.9	32	19	6	4	48	25	81	38	9	7	20	12	53	36	4	3	0	0		
10.	Kolašin	108	60	55.6	17	8	2	1	29	18	41	19	1	1	5	3	11	8	2	2	0	0		
11.	Kotor	186	88	47.3	14	8	1	0	32	11	72	32	4	2	27	12	33	22	3	1	0	0		
12.	Mojkovac	97	59	60.8	6	3	0	0	36	16	34	23	2	0	9	9	10	8	0	0	0	0		
13.	Nikšić	633	405	64.0	48	24	7	5	117	55	194	119	11	9	43	27	188	151	20	14	5	1		
14.	Petnjica	23	15	65.2	3	2	0	0	3	1	5	2	0	0	1	0	10	9	1	1	0	0		
15.	Plav	83	46	55.4	12	10	0	0	14	5	39	20	1	0	4	3	10	5	3	3	0	0		
16.	Pljevlja	310	167	53.9	46	15	4	1	72	29	138	85	2	2	5	3	39	31	4	1	0	0		
17.	Plužine	30	20	66.7	3	2	0	0	5	4	9	4	0	0	2	2	9	6	2	2	0	0		
18.	Podgorica	1619	988	61.0	196	104	21	13	207	97	517	304	32	25	199	136	377	260	68	48	2	1		
19.	Rožaje	248	139	56.0	48	31	0	0	31	12	78	50	4	1	7	2	65	31	15	12	0	0		
20.	Šavnik	12	5	41.7	0	0	0	0	6	3	4	2	0	0	1	0	1	0	0	0	0	0		
21.	Tivat	167	85	50.9	23	9	4	2	24	9	56	27	5	3	17	6	31	24	7	5	0	0		
22.	Tuzi	99	64	64.6	22	13	1	0	13	2	23	15	0	0	19	16	18	15	3	3	0	0		
23.	Ulcinj	279	170	60.9	69	53	4	3	44	22	78	44	3	0	36	19	26	14	19	15	0	0		
24.	Žabljak	54	25	46.3	6	4	0	0	10	3	26	11	0	0	2	2	10	5	0	0	0	0		
Ukupno- Total		6526	3802	58.3	891	486	75	47	1141	505	2296	1285	100	69	539	356	1291	912	186	140	7	2		

G 12

BROJ ZAPOSŁJAVANJA LICA SA EVIDENCIJE NEZAPOSLENIH ZZZCG, PREMA OPŠTINAMA U KOJIMA SU ZAPOSLENI, U PERIODU 1.1.-30.6.2024. GODINE

NUMBER OF EMPLOYMENT OF PERSONS IN REGISTER OF UNEMPLOYED ZZZGG, BY MUNICIPALITIES, 1.1.-30.6.2024.

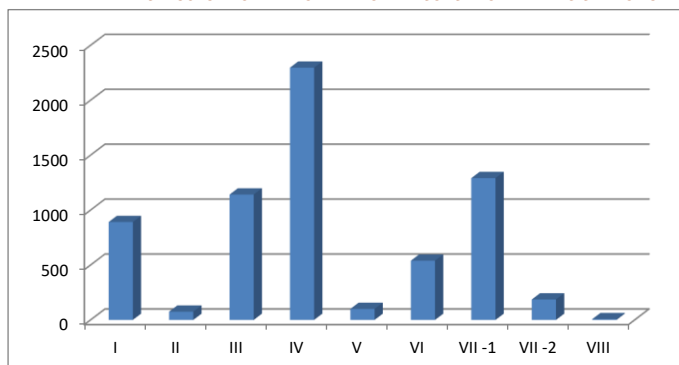


Djelatnost	UKUPNO TOTAL	Žene Women	Nivo kvalifikacija obrazovanja - Qualification level																Sector of economic activity					
			I		II		III		IV		V		VI		VII-1		VII-2			VIII				
			Ukupno Total	Žene Women	Ukupno Total	Žene Women	Ukupno Total	Žene Women	Ukupno Total	Žene Women	Ukupno Total	Žene Women	Ukupno Total	Žene Women	Ukupno Total	Žene Women	Ukupno Total	Žene Women		Ukupno Total	Žene Women			
A Poljoprivreda, lov i ribarstvo	40	17	9	3	0	0	12	2	15	9	0	0	0	0	4	3	0	0	0	0	0	0	A Agriculture, hunting and fishing	
B Rudarstvo	19	0	4	0	1	0	7	0	7	0	0	0	0	0	0	0	0	0	0	0	0	0	0	B Mining
C Prerađivačka industrija	432	217	85	48	8	4	117	39	147	77	6	4	31	22	35	21	3	2	0	0	0	0	C Processing industry	
D Snadbijevanje električnom energijom, parom i klimatizacijom	9	2	1	0	0	0	0	0	6	2	0	0	0	0	2	0	0	0	0	0	0	0	0	D Electricity supply, steam supply and air conditioning
E Snadbijevanje vodom; upravljanje otpadnim vodama, kontrolisanje procesa uklanjanja otpada i sl.	55	13	14	1	1	1	7	0	21	5	0	0	2	1	10	5	0	0	0	0	0	0	0	E Water supply, waste water management, waste disposal control etc.
F Građevinarstvo	353	84	81	16	6	1	95	6	127	31	2	1	12	9	29	19	1	1	0	0	0	0	F Construction	
G Trgovina na veliko i trgovina na malo; opravka motornih vozila, motocikala i predmeta za ličnu upotrebu i domaćinstvo	1286	795	182	111	14	10	262	144	562	348	14	10	102	73	132	85	18	14	0	0	0	0	0	G Wholesale and retail trade; repair of motor vehicles, motorcycles and personal and household items
H Saobraćaj i skladištenje	226	66	32	8	3	1	47	3	88	23	3	0	20	10	30	19	3	2	0	0	0	0	0	H Transportation and storage
I Usluge smještaja i ishrane	1133	647	225	156	17	12	219	120	442	230	19	14	74	38	124	72	13	5	0	0	0	0	0	I Accomodation and catering services
J Informisanje i komunikacije	68	37	6	1	1	1	13	7	11	4	0	0	18	11	18	12	1	1	0	0	0	0	0	J Information and communication
K Finansijske djelatnosti i djelatnosti osiguranja	30	17	2	1	0	0	0	0	4	3	1	1	4	1	16	9	3	2	0	0	0	0	0	K Financial and insurance activities
L Poslovanje nekretninama	50	31	4	4	0	0	10	3	19	11	1	0	8	6	6	5	2	2	0	0	0	0	0	L Real estate business
M Stručne, naučne, inovacione i tehničke djelatnosti	224	132	13	8	3	1	27	12	70	38	4	2	30	17	68	48	9	6	0	0	0	0	0	M Professional, scientific, innovative and technical activities
N Administrativne i pomoćne uslužne djelatnosti	464	198	67	24	7	4	89	21	178	78	7	3	46	25	62	38	7	5	1	0	0	0	0	N Administrative and auxiliary service activities
O Državna uprava i odbrana; obavezno socijalno osiguranje	378	200	35	11	0	0	55	16	92	45	5	2	41	30	130	83	20	13	0	0	0	0	0	O State administration and defense; mandatory social insurance
P Obrazovanje	1000	863	63	56	5	5	81	68	180	166	26	25	86	70	475	405	79	67	5	1	0	0	0	P Education
Q Zdravstvena i socijalna zaštita	261	188	9	8	2	2	13	9	128	98	4	4	22	14	69	41	14	12	0	0	0	0	0	Q Health care and social care
R Umjetnost, zabava i rekreacija	271	137	30	12	2	1	37	19	119	63	6	2	25	16	43	20	8	3	1	1	0	0	0	R Art, leisure and recreation
S Ostale uslužne djelatnosti	225	156	29	18	5	4	50	36	80	54	2	1	18	13	36	25	5	5	0	0	0	0	0	S Other service activities
T Djelatnost domaćinstva kao poslodavca, koja proizvode dobra i usluge za sopstvene potrebe	0	0	0	0	0	0	0	0	0	0	0	0	0	0	0	0	0	0	0	0	0	0	0	T Activity of household-based employers, producing goods and services for own use
U Djelatnost eksteritorijalnih i tijela	2	2	0	0	0	0	0	0	0	0	0	0	0	0	2	2	0	0	0	0	0	0	0	U Extraterritorial entities
UKUPNO	6526	3802	891	486	75	47	1141	505	2296	1285	100	69	539	356	1291	912	186	140	7	2	0	0	0	Total

G 13

STRUKTURA ZAPOSŁJAVANJA LICA SA EVIDENCIJE NEZAPOSLENIH ZZZCG PO
NIVOU KVALIFIKACIJA OBRAZOVANJA U PERIODU 1.1.-30.6.2024. GODINE

STRUCTURE OF EMPLOYMENT OF PERSONS FROM THE REGISTER OF UNEMPLOYED ZZZCG BY Qualification level 1.1.-30.6.2024.



PREGLED NAJTRAŽENIJIH ZANIMANJA PREMA
PRIJAVLJENIM POTREBAMA U junu 2024. GODINE

THE MOST DEMANDED OCCUPATIONS BY REGISTERED NEEDS IN
June 2024

T 14

Šifra zanimanja	Zanimanje	Broj traženih radnika
109908	Lica bez zanimanja i stručne spreme (Završena osnovna škola)	405
206500	Pomoćni ugostitelj	78
109900	Lica bez zanimanja i stručne spreme (bez škole)	60
406513	Konobar	41
306400	Prodavac	31
409002	Medicinska sestra	30
206515	Pomoćni kuvar	29
719000	Doktor medicine	29
206522	Sobarica	28
716710	Diplomirani ekonomista	28
206513	Servir	17
716800	Diplomirani pravnik	17
406500	Turistički i ugostiteljski tehničar	16
406700	Ekonomski tehničar	16
104502	Čistac prostorija	14
406515	Kuvar	14
717601	Profesor matematike	14
306517	Točilac pića	13
409000	Medicinski tehničar	12
406523	Recepcionar	11
409200	Farmaceutski tehničar	11
718215	Pedagog	9
402200	Mašinski tehničar - tehnolog održavanja mašina	8
409003	Zdravstveni tehničar	8
408201	Maturant gimnazije	7
204515	Kupališni spasilac	6
206400	Rukovalac robom - pomoćni prodavac	6
306515	Kuvar jednostavnih jela	6
406400	Trgovački tehničar	6
409082	Fizioterapeutska sestra/tehničar	6
719200	Diplomirani farmaceut	6

Šifra zanimanja	Zanimanje	Broj traženih radnika
105801	Mornar	5
205200	Pomoćni građevinski radnik	5
305600	Vozač drumskog vozila	5
306500	Ugostitelj	5
617501	Vaspitač predškolske djece	5
712605	Diplomirani inženjer elektrotehnike	5

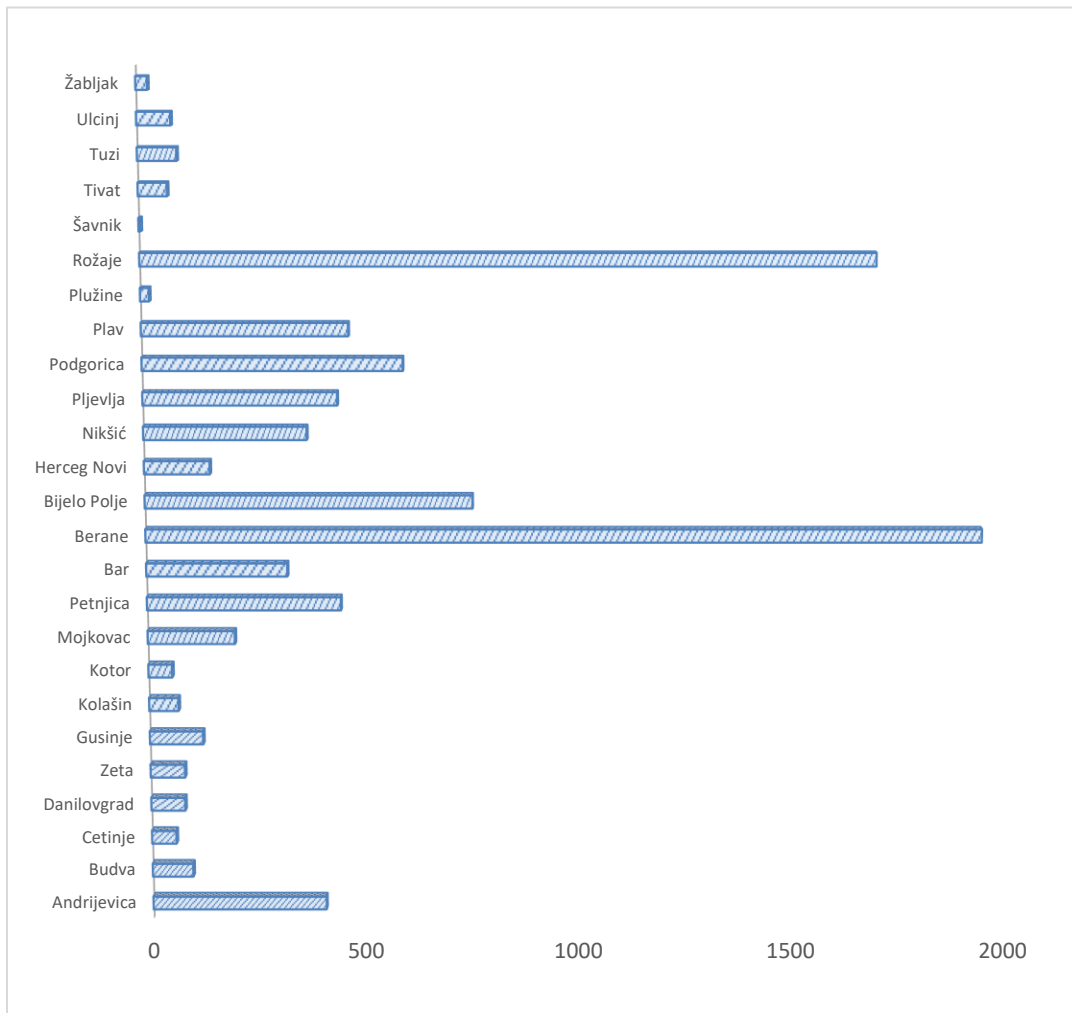
NUMBER OF UNEMPLOYMENT BENEFITS PAID OFF AND AMOUNT OF PAID FUNDS BY MUNICIPALITIES,
Qualification LEVEL AND GENDER IN June 2024

Redni broj --- Row number	Opština --- Municipality	Iznos sredstava Amount	Broj isplata Number of claimants	Žene Women	Nivo kvalifikacija obrazovanja - Qualification level																	
					I		II		III		IV		V		VI		VII-1		VII-2		VIII	
					Ukupno Total	Žene Women	Ukupno Total	Žene Women	Ukupno Total	Žene Women	Ukupno Total	Žene Women	Ukupno Total	Žene Women	Ukupno Total	Žene Women	Ukupno Total	Žene Women	Ukupno Total	Žene Women	Ukupno Total	Žene Women
1	Andrijevića	88072.59	407	218	197	119	11	1	99	40	99	57	0	0	1	1	0	0	0	0	0	0
2	Budva	19065.52	95	60	19	7	10	6	28	20	33	24	3	2	0	0	2	1	0	0	0	0
3	Cetinje	11805.88	57	22	23	10	8	1	8	3	15	6	1	0	1	1	1	1	0	0	0	0
4	Danilovgrad	16370.07	79	47	25	14	10	8	16	6	25	17	0	0	1	1	2	1	0	0	0	0
5	Zeta	16978.95	80	39	22	13	14	4	22	11	18	8	0	0	2	2	1	0	1	1	0	0
6	Gusinje	26596.28	124	79	87	59	1	0	17	8	17	11	1	0	0	0	1	1	0	0	0	0
7	Kolašin	14856.52	68	40	31	19	4	3	15	7	14	8	1	1	0	0	3	2	0	0	0	0
8	Kotor	10454.58	55	26	8	2	2	2	19	8	16	8	3	0	2	2	5	4	0	0	0	0
9	Mojkovac	42855.85	202	124	78	58	10	8	71	30	36	26	1	1	1	0	5	1	0	0	0	0
10	Petnjica	97388.10	449	292	370	254	21	13	33	12	25	13	0	0	0	0	0	0	0	0	0	0
11	Bar	68405.14	326	200	131	85	22	12	69	35	82	54	4	1	8	6	9	7	1	0	0	0
12	Berane	417840.26	1931	1083	790	467	74	46	474	236	529	297	28	12	8	5	27	19	1	1	0	0
13	Bijelo Polje	157806.41	755	455	342	228	70	34	173	91	128	78	12	6	7	7	23	11	0	0	0	0
14	Herceg Novi	27247.46	151	71	22	11	18	5	48	21	39	18	7	5	7	4	10	7	0	0	0	0
15	Nikšić	75330.13	375	237	82	53	29	17	100	59	124	82	2	1	7	5	28	18	2	2	1	0
16	Pljevlja	92740.62	446	290	173	110	30	19	104	64	116	82	3	2	10	6	9	6	1	1	0	0
17	Podgorica	125789.22	597	362	155	94	90	51	126	76	169	107	8	6	6	4	39	23	4	1	0	0
18	Plav	102275.58	473	290	281	203	6	1	86	33	90	47	3	1	0	0	5	4	1	1	1	0
19	Plužine	4489.83	20	10	7	2	1	0	6	5	5	3	0	0	1	0	0	0	0	0	0	0
20	Rožaje	361967.02	1678	1144	1154	887	18	7	301	126	174	107	14	6	3	1	13	9	1	1	0	0
21	Šavnik	867.60	4	2	1	1	1	0	1	0	1	1	0	0	0	0	0	0	0	0	0	0
22	Tivat	13127.11	66	45	15	9	9	5	8	4	25	19	2	2	3	2	3	3	1	1	0	0
23	Tuzi	18992.32	89	41	55	27	2	0	18	8	12	5	0	0	0	0	2	1	0	0	0	0
24	Ulcinj	14964.65	77	29	26	10	10	5	19	5	16	5	0	0	3	2	1	1	2	1	0	0
25	Žabljak	4945.32	26	13	7	3	1	1	3	0	14	9	0	0	0	0	1	0	0	0	0	0
	Ukupno --- Total	1831233.01	8630	5219	4101	2745	472	249	1864	908	1822	1092	93	46	71	49	190	120	15	10	2	0

G 14

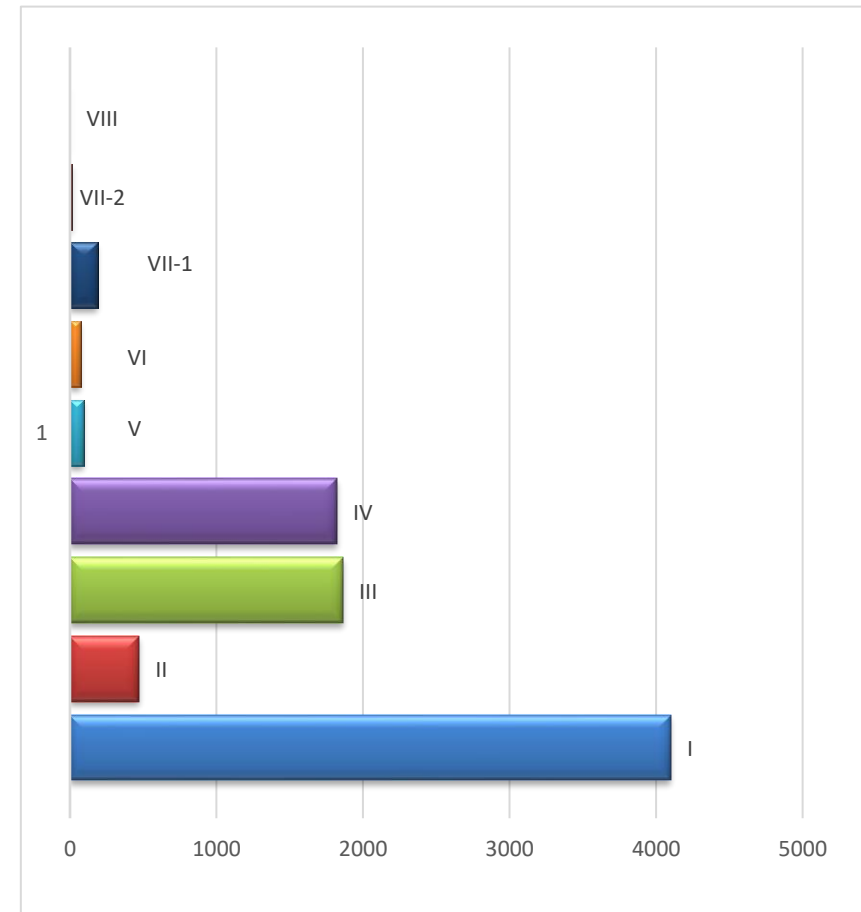
STRUKTURA BROJA ISPLATA NOVČANE NAKNADE U MJESECU
junu 2024. GODINE

STRUCTURE OF NUMBER OF UNEMPLOYMENT BENEFITS PAID OFF
IN June 2024



STRUKTURA BROJA ISPLATA NOVČANE NAKNADE PO NIVOU
KVALIFIKACIJA OBRAZOVANJA U junu 2024.

STRUCTURE OF NUMBER OF UNEMPLOYMENT BENEFITS PAID OFF
BY Qualification LEVEL IN June 2024

G 15

IZVORI PODATAKA I OBJAŠNJENJE POJMOVA

Izvori podataka za Mjesečni statistički bilten su evidencije koje se vode u Zavodu za zapošljavanje Crne Gore prema odredbama Zakona o posredovanju pri zapošljavanju i pravima za vrijeme nezaposlenosti ("Službeni list RCG", broj 024/19 od 24. aprila 2019. godine

NEZAPOSLENO LICE

Nezaposleno lice je lice od 15 do 67 godina života, koje je crnogorski državljanin, nalazi se na evidenciji Zavoda za zapošljavanje Crne Gore (u daljem tekstu: Zavod), sposobno ili djelimično sposobno za rad, koje nije zasnovalo radni odnos, aktivno traži zaposlenje i raspoloživo je za rad.

Nezaposlenim licem, u smislu stava 1 ovog člana, smatra se i stranac koji, u skladu sa posebnim zakonom, ima:

- dozvolu za stalni boravak;
- dozvolu za privremeni boravak za lice bez državljanstva;
- dozvolu za privremeni boravak do tri godine, u skladu sa članom 220 Zakona o strancima ("Službeni list CG", br. 12/18 i 3/19);
- dozvolu za privremeni boravak radi spajanja porodice sa crnogorskim državljaninom ili sa strancem koji ima dozvolu za stalni boravak;
- dozvolu za privremeni boravak iz humanitarnih razloga;
- priznat status izbjeglice ili odobrenu dodatnu zaštitu;
- odobren azil, supsidijarnu zaštitu ili koji traži međunarodnu zaštitu, protekom roka od devet mjeseci od dana podnošenja zahtjeva za međunarodnu zaštitu.

Nezaposlenim licem ne smatra se lice koje je:

- registrovano kao preduzetnik, odnosno koje obavlja profesionalnu ili drugu djelatnost kao osnovno zanimanje;
- jedini vlasnik ili vlasnik više od 51% u privrednom društvu, u skladu sa posebnim zakonom;
- poljoprivrednik - osiguranik, u skladu sa posebnim zakonom;
- korisnik penzije;
- redovan učenik;
- student osnovnih studija, u skladu sa posebnim zakonom.

NOVOPRIJAVLJENI (prijavljeni na evidenciju nezaposlenih ZZZCG u periodu)

Pod novoprijavljenim, u ovom izvještaju, podrazumijevaju se lica koja na početku izvještajnog mjeseca nijesu bila na evidenciji nezaposlenih ZZZCG, a kraj mjeseca dočekali su kao nezaposlena lica (mjesec posmatran kao cjelina). U izvještajima za III, VI, IX i XII mjesec, tabela "T3 - ukupno" - Ukupan broj prijavljenih za zaposlenje, predstavlja zbir novoprijavljenih po mjesecima, od početka godine do kraja izvještajnog mjeseca, (mjesec posmatran kao cjelina).

Grupe novoprijavljenih lica:

Prvi put, nema zapošljavanja - odnosi se na lica koja su se prvi put prijavila na evidenciju Zavoda, a do tada nisu bila zapošljavana;

Prvi put, ima zapošljavanja - lica koja su se prvi put prijavila na evidenciju Zavoda, a do tada su bila zapošljavana;

Nije prvi put, nema zapošljavanja - lica koja su se više puta prijavljivala na evidenciju Zavoda, a nisu bila zapošljavana;

Nije prvi put, ima zapošljavanja - lica koja su se više puta prijavljivala na evidenciju Zavoda, a bila su zapošljavana.

PRESTANAK VOĐENJA EVIDENCIJE

Prestanak vođenja evidencije u izvještajnom mjesecu obuhvata lica koja su na početku izvještajnog mjeseca bila na evidenciji nezaposlenih ZZZCG, a na kraju mjeseca nije ih bilo među nezaposlenim licima (mjesec posmatran kao cjelina). U izvještajima za III, VI, IX i XII mjesec, tabela "T3 - 1" (ukupno) - Prestanak vođenja evidencije- ukupan broj lica, predstavlja zbir prestanka vođenja evidencije po mjesecima, od početka godine do kraja izvještajnog mjeseca, (mjesec posmatran kao cjelina).

ZAPOSLENI SA EVIDENCIJE

Osobe koje su se u tekućoj godini zaposlile (period od 1. januara do poslednjeg dana u izvještajnom mjesecu), a bile su na evidenciji Zavoda za zapošljavanje. Broj zapošljavanja je prema prispjelim podacima Poreske Uprave Crne Gore.

RAZLOZI PRESTANKA VOĐENJA EVIDENCIJE O NEZAPOSLENIM LICIMA

Evidencija o nezaposlenom licu prestaje da se vodi, ako:

- se odjavi iz evidencije;
- zasnuje radni odnos, u skladu sa zakonom;
- se registruje kao preduzetnik, odnosno otpočne da obavlja profesionalnu ili drugu djelatnost kao osnovno zanimanje;

- postane jedini vlasnik ili vlasnik više od 51% u privrednom društvu;
- postane poljoprivrednik - osiguranik;
- postane sveštenik, vjerski službenik, monah ili monahinja - osiguranik;
- se rješenjem nadležne inspekcije rada utvrdi da radi suprotno propisima o radu;
- ostvari pravo na starosnu penziju, invalidsku penziju ili porodičnu penziju;
- postane potpuno nesposobno za rad;
- navrši 67 godina života;
- postane redovan učenik;
- postane student osnovnih studija;
- obavlja stručno osposobljavanje za rad bez zasnivanja radnog odnosa;
- otpočne sa izdržavanjem kazne zatvora;

- nije dalo tačne podatke o ispunjavanju uslova za sticanje statusa nezaposlenog lica;
- aktivno ne traži zaposlenje;
- nije raspoloživo za rad;
- odbije uključivanje u program aktivne politike zapošljavanja ili ga bez opravdanog razloga prekine, odnosno ne završi;
- odbije ponuđeno zaposlenje.

KORISNICI NOVČANE NAKNADE

Nezaposlene osobe evidentirane u Zavodu koje su prema odredbama -Zakona o posredovanju pri zapošljavanju i pravima za vrijeme nezaposlenosti- ostvarile naknadu tokom izvještajnog mjeseca .

SLOBODNA RADNA MJESTA

Broj slobodnih radnih mjesta koje poslodavci prijave Zavodu tokom izvještajnog mjeseca.

RAZLOZI PRESTANKA RADNOG ODNOSA (T2)

- 1) Izrečena mjera prestanka radnog odnosa zbog povrede radnih dužnosti i obaveza;
- 2) Pismena izjava zaposlenog da želi da raskine radni odnos (otkaz ugovora o radu);
- 3) Zaključivanje sporazuma s poslodavcem o prestanku radnog odnosa;
- 4) Dopunski rad kod drugog poslodavca bez saglasnosti poslodavca kod koga je zaposleni u radnom odnosu sa punim radnim vremenom;
- 5) Ako zaposleni ne pokaže potrebna znanja i sposobnosti, a nema radnog mjesta na koje može biti raspoređen;

- 6) Ako zaposleni ne ostvaruje odgovarajuće rezultate rada, a nema radnog mjesta na koje može biti raspoređen;
- 7) Ako zaposleni na probnom radu nije postigao odgovarajuće rezultate rada;
- 8) Pripravnik koji nije položio stručni ispit;
- 9) Neopravdani izostanak sa posla 5 dana uzastopno;
- 10) Neopravdan izostanak sa posla 7 radnih dana sa prekidima u toku 3 mjeseca;
- 11) Ako je u roku od godinu dana utvrđeno da je radni odnos zasnovan suprotno odredbama zakona, odnosno kolektivnog ugovora;
- 12) Ako su pri zasnivanju radnog odnosa prećutani ili dati neistiniti podaci značajni za zasnivanje radnog odnosa;

- 13) Odbijanje raspoređenja na drugo radno mjesto na koje je zaposleni raspoređen zbog potreba procesa rada;
- 14) Odbijanje raspoređivanja sa jednog na drugo radno mjesto, kod istog poslodavca;
- 15) Odbijanje raspoređivanja na drugo odgovarajuće radno mjesto, pošto je utvrđeno da zaposleni nema sposobnosti za obavljanje poslova radnog mjesta na koje je raspoređen;
- 16) Odbijanje raspoređivanja na drugo radno mjesto, pošto je utvrđeno da zaposleni ne ostvaruje odgovarajuće rezultate rada;
- 17) Odbijanje privremenog raspoređivanja, u slučaju sile ili drugih iznenadnih okolnosti, na druge poslove za koje se traži niži stepen stručne spremlje;
- 18) Odbijanje zaposlenog za čijim je radom prestala potreba da bude raspoređen na drugo odgovarajuće radno mjesto sa punim ili nepunim radnim vremenom, kod istog poslodavca;
- 19) Odbijanje zaposlenog za čijim je radom prestala potreba da zasnuje radni odnos na neodređeno vrijeme sa punim ili nepunim radnim vremenom kod drugog poslodavca (preuzimanje);
- 20) Odbijanje zaposlenog za čijim je radom prestala potreba da se radno angažuje na obavljanju poslova koji odgovaraju njegovoj stručnoj spremi, odnosno radnoj sposobnosti;
- 21) Odbijanje zaposlenog za čijim je radom prestala potreba da se stručno osposobi, prekvalifikuje ili dokvalifikuje za drugo odgovarajuće radno mjesto sa punim ili nepunim vremenom, kod istog ili drugog poslodavca;

- 22) Isplaćena jednokratna novčana naknada zaposlenom za čijim je radom prestala potreba;
- 23) Isplaćena otpremnina zaposlenom za čijim je radom prestala potreba;

- 24) Organizovanje, odnosno učesće u štrajku koji nije organizovan u skladu sa Zakonom o štrajku;
- 25) Navršениh 65 godina života i 15 godina staža osiguranja;
- 26) Ako je došlo do gubitka radne sposobnosti koji je utvrđen na zakonom propisan način;

- 27) Ako je zabranjeno vršenje određenih poslova po pravosnažnoj odluci suda ili drugog organa;
- 28) Ako zaposleni odsustvuje sa rada duže od 6 mjeseci zbog izdržavanja kazne zatvora;
- 29) Ako zaposleni odsustvuje sa rada duže od 6 mjeseci zbog izrečene mjere bezbjednosti, vaspitne ili zaštitne mjere;
- 30) Isteka rada na određeno vrijeme u svojstvu pripravnika;
- 31) Stečaj preduzeća;

- 32) Likvidacija preduzeća;
- 33) Prestanak rada poslodavca;
- 34) Ako se zaposleni ne vrati na rad u roku od 30 dana od dana povratka sa rada iz inostranstva, vojske ili po prestanku funkcije;
- 35) Istek rada na određeno vrijeme;
- 36) Istek radnog angažovanja nezaposlenog lica;
- 37) Zbog premještaja bračnog druga u skladu sa posebnim propisima;
- 38) Zbog zdravstvenog stanja zaposlenog ili članova njegove porodice;
- 39) Zbog prestanka rada u inostranstvu;
- 40) Zbog prestanka rada ostvarenog po drugom osnovu;
- 41) Zbog prestanka rada u stranim i drugim predstavništvima;
- 42) Ostali razlozi utvrđeni zakonom ili kolektivnim ugovorom.

PODRUČNE JEDINICE ZAVODA

Zavod je organizovan u devet područnih jedinica i dvadeset pet Biroa rada, i to:

Područna jedinica Podgorica, sa Biroima rada - Biro rada Podgorica, Biro rada Cetinje, Biro rada Danilovgrad, Biro rada Tuzi i Biro rada Zeta ;

Područna jedinica Nikšić - Biro rada Nikšić, Biro rada Plužine i Biro rada Šavnik;

Područna jedinica Berane - Biro rada Berane i Biro rada Andrijevica;

Područna jedinica Bijelo Polje - Biro rada Bijelo Polje, Biro rada Kolašin i Biro rada Mojkovac;

Područna jedinica Pljevlja - Biro rada Pljevlja i Biro rada Žabljak;

Područna jedinica Bar - Biro rada Bar, Biro rada Budva i Biro rada Ulcinj;

Područna jedinica Herceg Novi - Biro rada Herceg Novi, Biro rada Kotor i Biro rada Tivat;

Područna jedinica Plav - Biro rada Plav i Biro rada Gusinje;

Područna jedinica Rožaje - Biro rada Rožaje i Biro rada Petnjica;

PODJELA PO NIVOU KVALIFIKACIJA OBRAZOVANJA

- Nivo I - Podnivo I 1 - bez školske spreme i podnivo I 2 - završena osnovna škola**
- Nivo II - Niže stručno obrazovanje**
- Nivo III - Srednje stručno obrazovanje u trajanju od 3 godine**
- Nivo IV - Podnivo IV 1 - srednje opšte i stručno obrazovanje u trajanju od 4 godine, podnivo IV 2 - kvalifikacija majstor i V stepen stručne spreme**
- Nivo V - Kvalifikacija višeg stručnog obrazovanja**
- Nivo VI - Kvalifikacija visokog obrazovanja – 180 ECTS**
- Podnivo VII 1 - Kvalifikacija visokog obrazovanja (240, 180+60, 300, 360 ECTS)**
- Podnivo VII 2 - Kvalifikacija visokog obrazovanja (180+120, 240+60 ECTS)**
- Nivo VIII - Kvalifikacija visokog obrazovanja (300+180 ECTS)**